



شركة الموارد الصناعية الأردنية

(شركة مساهمة عامة محدودة)

عمان - المملكة الأردنية الهاشمية

تقرير مجلس الإدارة والبيانات المالية الموحدة
للسنة المنتهية في 31 كانون الأول 2020

التقرير السنوي التاسع والعشرين

مجلس الإدارة

رئيس مجلس الإدارة
الدكتور رمزي صالح المعشر
ممثل شركة رجائي المعشر وإخوانه

نائب رئيس مجلس الإدارة
السيد حسام زاهي عماري لغاية 2020/09/15
ممثل الشركة المتصدرة للأعمال والمشاريع

نائب رئيس مجلس الإدارة
السيد فرج شحادة الدبابنة إعتباراً من 2020/09/15
ممثل شركة المدائن للإستثمار والتنمية

الأعضاء

الدكتور فؤاد كاظم الزبيدي لغاية 2020/09/15
ممثل شركة الكيماويات والتسويق الوطنية

الدكتور فؤاد كاظم الزبيدي إعتباراً من 2020/09/15
ممثل شركة المضمار للتنمية والإستثمار

السيد حسام زاهي عماري إعتباراً من 2020/09/15
ممثل الشركة المتصدرة للأعمال والمشاريع
المهندس عمر أحمد شعبان

المدير العام – المهندس عمر أحمد شعبان
مدقق الحسابات – الأخوة لتدقيق الحسابات والاستشارات
المستشار القانوني – النابلسي والعطوط للمحاماه

كلمة رئيس مجلس الإدارة

حضرات السادة المساهمين الكرام ...

تحية طيبة وبعد..

يسرني وأعضاء مجلس الإدارة أن نرحب بكم وننقدم لكم بالشكر والتقدير لحضوركم إجتماع الهيئة العامة العادي التاسع والعشرين لشركتكم ، كما يسرني أن أقدم لكم عرضا موجزا لتطور العمل في إستراتيجية الشركتين في الأردن وأوكرانيا وتطور أعمالها خلال سنة 2020 وخططها المستقبلية في ظل الظروف الحالية بأوكرانيا.

أوكرانيا :-

شهدت أوكرانيا في سنة 2020 التطورات التالية :-

1. بدأت العلاقات الأوكرانية الروسية تتراجع بما عزز القناعة لدى مجلس الإدارة بأن حلا سلميا لأزمة الانفصاليين أصبح غير ممكن وقرر مجلس الإدارة عملا بقرار الهيئة العامة المنعقدة بتاريخ 2019/04/21 بأخذ مخصصات مشروع الشركة في أوكرانيا . لم يتم أخذ هذه المخصصات في عام 2019 نظرا لقناعة مجلس الإدارة بأن حرب الانفصاليين قد تنتهي ولكن أتضح لمجلس الإدارة في أواخر عام 2020 بعد فشل المحادثات السلمية ومضي خمس سنوات على حرب الانفصاليين أنه لا بد من تحقيق الخسائر العائدة لعمليات مشروع الشركة في أوكرانيا والواردة منهم في ميزانية عام 2014 وذلك وفق قرار الهيئة العامة المشار إليه أعلاه.
2. مازال الانفصاليون يسيطرون على جميع المرافق والقطاعات المالية والإقتصادية في مدينة دونتيسك التي تقع مصانع الشركة بها وتصدر عن سلطات الانفصال تعليمات مالية تقيد حرية تداول وتحويل العملات الأجنبية إلا بعد دفع إقتطاعات بنسب مرتفعة ومن خلال بنوكهم غير الموثقة وغير المعترف بها في أسواق المال العالمية.
3. مازال قرار الحكومة الأوكرانية بمنع تصدير واستيراد البضائع من وإلى مناطق الانفصاليين بموجب قانون خاص لمكافحة الإرهاب كما تمنع الحكومة الأوكرانية ولا تعترف بأي إجراء مالي كالحجز أو الرهن في مناطق الانفصال ولا تسمح بتحويل مستحقات رسمية من كييف إلى مناطق الانفصاليين وخاصة ضريبة المبيعات.

4. تستمر بحمد الله مصانع الشركة بالعمل حيث أنها لم تتعرض لأية أضرار في المباني أو المكاين وتقوم بالبيع فقط في مناطق الانفصاليين و روسيا البيضاء وأرمينيا.
5. إن السوق الروسي مفتوح للشركات العاملة في مناطق الانفصاليين غير أن انخفاض سعر صرف الروبل الروسي وعدم استقراره أدى إلى استحالة البيع بأحجام كبيرة.
6. قامت بعض الدول الأوروبية بتخصيص مبالغ لمساعدة الحكومة الأوكرانية في إعمار دونيتسك.

تستمر الشركة بمتابعة هذه الأحداث السياسية بدقة واهتمام شديدين ونحاول الخروج من هذه الأوضاع المستعصية بالسرعة الممكنة . لم يتم تدقيق البيانات المالية لشركة الموارد الصناعية الأوكرانية من قبل محاسب قانوني خارجي بسبب تواجد مصانع الشركة في منطقة نزاع انفصالية عن أوكرانيا واعتذار المدققين عن هذه العملية.

الأردن :-

كما يستمر مجلس الإدارة بما يلي :-

1. المحافظة على عمليات المشروع بأوكرانيا وإدارته من الأردن وتزويده بالمواد الأولية وما يحتاج لاستمرار عمله.
2. الالتزام بقانون الشركات الجديد وتعليمات الحوكمة الصادرة عن هيئة الأوراق المالية وتعديل الأنظمة الصادرة عن المجلس بما يتوافق مع تعليمات الحوكمة.

إن الخطة المستقبلية للشركة تعتمد على متابعة العمل في مشروع أوكرانيا.

وختاماً بإسمكم وبالنيابة عنكم وعن جميع الأخوة أعضاء مجلس الإدارة أتقدم بالشكر لجميع العاملين في شركة الموارد الصناعية الأردنية.

كما أوصي هيئتك الموقرة بإرسال رسالة شكر إلى العاملين في مصنع الشركة بأوكرانيا لجهودهم في تسيير عمل الشركة في أصعب الظروف المالية والاجتماعية التي ترافق انخفاض سعر الصرف مثل غلاء الأسعار وتآكل المدخرات ، راجيا لهم كل تقدم وازدهار.

رئيس مجلس الإدارة
الدكتور رمزي المعشر

تقرير مجلس الإدارة السنوي

حضرات السادة المساهمين الكرام ،،،

تحية طيبة وبعد ،

يسر مجلس الإدارة أن يرحب بكم ويشكر حضوركم إجتماع الهيئة العامة العادي التاسع والعشرين وأن يقدم لكم تقريره السنوي التالي عن أعمال الشركة وإنجازاتها ونشاطاتها للسنة المالية المنتهية في 31 كانون الأول 2020، وفقاً لأحكام المادة (4) فقرة (ب) من تعليمات إفصاح الشركات المصدرة والمعايير المحاسبية ومعايير التدقيق لسنة 2004.

أولاً : أنشطة الشركة الرئيسية:-

- إن النشاط الرئيسي للشركة هو تصنيع وتقطير الأحماض الدهنية والجليسرين وقد بلغ عدد الموظفين (3) موظفاً من مختلف المهن.
- تقع مكاتب ومصانع الشركة في مدينة عبدالله الثاني ابن الحسين الصناعية- سحاب ولا يوجد لها أية فروع داخل المملكة أو خارجها.
- يبلغ حجم الإستثمار الرأسمالي (8,832,447) دينار أردني.

ثانياً : الشركات التابعة:-

شركة الموارد الصناعية الدولية-مغفأة ذات مسؤولية محدودة ، إن النشاط الرئيسي للشركة هو إنشاء مصانع حبيبات صابون التواليت والبلدي ومصانع المنظفات ومواد التجميل، وتبلغ نسبة ملكية الشركة (99,96%) من رأسمالها البالغ (6,250,000) دينار ويقع مقر الشركة الرئيسي في مدينة عبدالله الثاني ابن الحسين الصناعية- سحاب. حيث قامت هذه الشركة بتأسيس شركة الموارد الصناعية الأوكرانية ومقرها مدينة دونيسك - أوكرانيا ورأسمالها كما في 31 كانون الأول 2020 (11,832,777) دولار أمريكي وإن ونشاطها الرئيسي هو تصنيع وإنتاج الصابون والمنظفات والعمود وتبلغ طاقتها الإنتاجية (10,000) طن سنوياً ويعمل بها (79) موظفاً من مختلف الوظائف والمهن.

- الملحق (أ) المرفق الهيكل التنظيمي والوظيفي الرئيسي لشركة الموارد الصناعية الدولية-مغفأة.
- الملحق (ب) المرفق الهيكل التنظيمي والوظيفي الرئيسي لشركة الموارد الصناعية الأوكرانية.

ثالثاً : أعضاء مجلس الإدارة وموظفو الإدارة العليا :-

- أسماء أعضاء مجلس الإدارة :-
- الملحق (ج) المرفق تفصيلات عن أسماء أعضاء مجلس الإدارة.
- أسماء ورتب أشخاص الإدارة العليا :-
- الملحق (د) المرفق تفصيلات عن أسماء موظفو الإدارة العليا.

رابعاً : أسماء كبار مالكي الأسهم وعدد الأسهم المملوكة من قبلهم :-

أسماء كبار المساهمين الإعتباريين والطبيعيين الذين يمتلكون (5%) أو أكثر من رأسمال الشركة :-

الرقم	الإسم	عدد الأسهم كما في 2019/12/31	النسبة %	عدد الأسهم كما في 2020/12/31	النسبة %
1	شركة المضمار للتنمية والاستثمار	3,259,553	19.606	1,794,430	10.794
2	شركة المدائن الصناعية	1,685,019	10.135	1,685,019	10.135
3	يزن محمود أحمد سماره	966,410	5.813	---	---

خامساً : الوضع التنافسي للشركة :-

- إتخذ مجلس الإدارة قراراً بإيقاف مصانع الشركة الأم عن العمل في سنة 2006.
- توريد الحبيبات إلى مصانع الشركة في أوكرانيا بأقل الأسعار من الأسواق العالمية.

سادساً : الموردين :-

لم تقوم شركة الموارد الصناعية الأردنية خلال سنة 2020 بشراء أية مواد أولية بسبب إيقاف مصانع الشركة في سنة 2006.

سابعاً : الحماية الحكومية أو الامتيازات التي تتمتع بها الشركة أو أي من منتجاتها :-

- أ. لا يوجد أي حماية حكومية أو امتيازات تتمتع بها الشركة أو أي من منتجاتها بموجب القوانين والأنظمة أو غيرها.
- ب. لا يوجد أي براءات إختراع أو حقوق إمتياز حصلت الشركة عليها.

ثامناً : القرارات الصادرة عن الحكومة أو المنظمات الدولية التي لها تأثير مادي على عمل الشركة

أو منتجاتها أو قدرتها التنافسية :-

- أ. لا يوجد أي قرارات صادرة عن الحكومة أو المنظمات الدولية أو غيرها لها أثر مادي على عمل الشركة أو منتجاتها أو قدرتها التنافسية.
- ب. تقوم شركة الموارد الصناعية الأوكرانية بتطبيق معايير الجودة الدولية ISO 9001 : 2009

تاسعاً : الهيكل التنظيمي للشركة وعدد موظفي الشركة وفئات مؤهلاتهم وبرامج التأهيل والتدريب

لموظفي الشركة :-

- أ. الهيكل التنظيمي للشركة :- الملحق (هـ) المرفق .
- ب. موظفي الشركة وفئات مؤهلاتهم :- بلغ عدد العاملين بالشركة كما في 2020/12/31 موظفاً مصنفاً حسب مؤهلاتهم العلمية كما يلي :-

المؤهل العلمي	عدد موظفي الشركة الأم	شركة الموارد الصناعية الدولية(معفاة) عدد الموظفين	شركة الموارد الصناعية الأوكرانية عدد الموظفين
دكتوراة	---	---	---
ماجستير	---	---	---
دبلوم عالي	---	---	31
بكالوريوس	3	---	14
دبلوم	---	---	---
ثانوية عامة	---	---	32
دون الثانوية العامة	---	---	2
إجمالي عدد الموظفين	3	---	79

- ج. برامج التأهيل والتدريب لموظفي الشركة :-
- لم تفع الشركة بإجراء أي برامج تأهيل وتدريب لموظفي الشركة خلال السنة المالية.

عاشراً : المخاطر التي تتعرض لها الشركة :-

لا يوجد مخاطر من الممكن أن تتعرض الشركة لها خلال السنة المالية اللاحقة ولها تأثير مادي عليها.

الحادي عشر : الإنجازات التي حققتها الشركة سنة 2020 :-

- عملت إدارة الشركة بشكل دؤوب خلال سنة 2020 لزيادة مبيعات شركة الموارد الصناعية الأوكرانية وفتح أسواق جديدة لها وكانت مبيعاتها كما يلي :-
- أ . بلغت مبيعات شركة الموارد الصناعية الأوكرانية لسنة 2020 (496) طن قيمتها الإجمالية (853,518) دولار.
- ب. حصلت شركة الموارد الصناعية الأوكرانية على عقود بيع تصديرية سنة 2020 حيث شكلت هذه العقود حوالي (20%) من إجمالي المبيعات السنوية.

ج. إستمرت شركة الموارد الصناعية الأوكرانية في تطوير أنظمتها الفنية والمالية والإدارية وزيادة عدد وكفاءة كوادرها الفنية ليتناسب ذلك مع خطة الشركة الرامية إلى زيادة المبيعات والمحافظة على أن تكون منتجاتها حسب المواصفات العالمية المعتمدة.

الثاني عشر : الأثر المالي لعمليات ذات طبيعة غير متكررة :-

- أخذ مخصص بقيمة (300,000) دينار للقطع الفنية الموجودة في مستودعات الشركة وذلك بسبب بيع مصنع الأحماض الذي تعود له هذه القطع.
- أخذ مخصص هبوط وتدني مصنع التصبن بمبلغ وقدره (500,000) دينار.
- أخذ مخصص بقيمة (3,287,483) دينار وذلك ثمن أرفف تم شراؤها خلال الفترة الواقعة بين سنة 2014 وسنة 2014 في مراكز التسوق الغذائية في أوكرانيا. لقد انفصلت مدينة دونيسك التي تقع بها مصانع الشركة عن أوكرانيا سنة 2014 وتم تأسيس جمهورية دونيسك الشعبية التي لم تعترف بها أي دولة في العالم ، وقد قررت الحكومة الأوكرانية منع تصدير أية بضائع بما فيها منتجات الشركة من مدينة دونيسك إلى أوكرانيا وبالتالي لم يعد بمقدور الشركة الاستفادة من هذه الأرفف.
- أخذ مخصص بقيمة (1,367,158) دينار أرض ومصنع السوائل الموجود في مدينة دونيسك بسبب أضرار بالغة لحقت به خلال الحرب الدائرة بين الانفصاليين في جمهورية دونيسك و أوكرانيا.
- قررت إدارة شركة الموارد الصناعية الأوكرانية أخذ مخصص بقيمة (2,118,499) دينار وذلك بسبب قرار الحكومة الأوكرانية بمنع أي مؤسسة حكومية أو شركة أوكرانية من التعامل مع جمهورية دونيسك التي يقع بها مصنع الشركة.

الثالث عشر : السلسلة الزمنية للأرباح أو الخسائر المحققة والأرباح الموزعة وصافي حقوق المساهمين وأسعار الأوراق المالية ، وذلك خلال الخمس سنوات الأخيرة من سنة 2016 ولغاية سنة 2020 :-

البيان	السنوات				
	2020	2019	2018	2017	2016
الأرباح أو (الخسائر) المحققة	(8,042,459)	67,808	(445,761)	(411,826)	(533,157)
صافي حقوق المساهمين	7,656,358	15,580,695	15,753,571	16,260,927	16,610,830
الأرباح الموزعة	---	---	---	---	---
أسعار الأوراق المالية	0.370	0.110	0.140	0.130	0.170

الرابع عشر : تحليل للمركز المالي ونتائج الأعمال ومقارنتها مع السنة السابقة :-

النسب	السنوات	
	2020	2019
نسب الربحية		
العائد على الإستثمار	(85.716)%	0.391 %
العائد على حقوق المساهمين	(105.043)%	0.435 %
نسب الملاءة		
نسبة المديونية	18.370 %	10.157 %
نسب السوق		
القيمة الدفترية للسهم	0.461 دينار	0.937 دينار
التوزيعات النقدية للسهم	0.000 دينار / سهم	0.000 دينار / سهم
ربحية السهم الواحد	0.004 دينار / سهم	0.004 دينار / سهم
نسبة توزيع الأرباح	0.000 %	0.000 %
ربيع السهم	0.000 %	0.000 %
القيمة السوقية إلى القيمة الدفترية	0.803 مرة	0.117 مرة
مضاعف الربحية	0.765 (مرة)	26.970 مرة

الخامس عشر : التطورات الهامة والخطة المستقبلية للشركة وتوقعات مجلس الإدارة لنتائج أعمال الشركة :-
متابعة العمل على زيادة الطاقة الإنتاجية لشركة الموارد الصناعية الأوكرانية والبحث عن أسواق جديدة في روسيا ودول أوروبا الغربية حيث تأمل الشركة بالتصنيع للغير في هذه الأسواق.
أما بخصوص توقعات مجلس الإدارة لنتائج أعمال الشركة، نود إحتاطكم بالأمور التالية :-
1. ليس بالإمكان توقع نتائج الأعمال المستقبلية للشركة التابعة أثناء إعداد التقرير السنوي بسبب ظروف الحرب.
2. عدم توفر بيانات مالية مدققة للشركة التابعة في ظل وجود مصانع هذه الشركة في منطقة إنفصالية عن أوكرانيا بسبب الحرب.
3. عدم وجود نشاط إقتصادي للشركة الأم بالأردن منذ عام 2006 وبالتالي ليس بالإمكان توقع للخطط المستقبلية لها.

السادس عشر : أتعاب مدققي الحسابات :-
بلغت أتعاب مكتب تدقيق الحسابات لسنة 2020 على النحو التالي :-
- شركة الموارد الصناعية الأردنية (800) دينار.
- شركة الموارد الصناعية الدولية- معفاة (200) دينار.
ولا يوجد أية أتعاب مدفوعة أو مستحقة للمدققين عن خدمات أخرى.

السابع عشر : الأوراق المالية المملوكة من قبل أعضاء مجلس الإدارة وأشخاص الإدارة العليا:-
1/أ. الأوراق المالية المملوكة من قبل أعضاء مجلس الإدارة :-

الرقم	الاسم	المنصب	الجنسية	عدد الأسهم كما في 2019/12/31	عدد الأسهم كما في 2020/12/31
1	شركة رجائي المعشر وإخوانه ويمثلها الدكتور رمزي صالح عيسى المعشر	رئيس المجلس	الأردنية الأردنية	11,046 3,868	11,046 3,868
2	شركة المدائن للإستثمار والتنمية ويمثلها السيد فرج شحادة فرج الدبابنة	نائب الرئيس	الأردنية الأردنية	10,000 ---	10,000 ---
3	شركة المضمار للتنمية والإستثمار ويمثلها الدكتور فؤاد كاظم شاكر الزبيدي	عضو	الأردنية الأردنية	3,259,553 ---	1,794,430 ---
4	الشركة المتصدرة للأعمال والمشاريع ويمثلها السيد حسام زاهي سليم عماري	عضو	الأردنية الأردنية	265,000 ---	265,000 ---
5	المهندس عمر أحمد صادق شعبان	عضو	الأردنية	15,000	15,000

2/أ. لا يوجد شركات مسيطر عليها من قبل أعضاء مجلس الإدارة :-

ب/1. الأوراق المالية المملوكة من قبل أشخاص الإدارة العليا :-

الرقم	الاسم	المنصب	الجنسية	عدد الأسهم كما في 2019/12/31	عدد الأسهم كما في 2020/12/31
1	المهندس عمر أحمد صادق شعبان	المدير العام	الأردنية	15,000	15,000
2	السيد عبدالرحمن محمود أحمد صالح	المدير المالي	الأردنية	---	---

2/ب. لا يوجد شركات مسيطر عليها من قبل أشخاص الإدارة العليا.

ج/1. الأوراق المالية المملوكة لأقارب أعضاء مجلس الإدارة وأقارب أشخاص الإدارة العليا :-

الرقم	الاسم	الصلة	الجنسية	عدد الأسهم كما في 2019/12/31	عدد الأسهم كما في 2020/12/31
1	السيدة غادة يوسف عيسى المعشر	زوجة رئيس المجلس	الأردنية	10,849	10,849

ج/2. لا يوجد شركات مسيطرة عليها من قبل أقارب أعضاء مجلس الإدارة وأقارب أشخاص الإدارة العليا.

الثامن عشر : المزايا والمكافآت التي يتمتع بها كل من أعضاء مجلس الإدارة وأشخاص الإدارة العليا :-
أ/1. المزايا والمكافآت التي يتمتع بها كل من رئيس وأعضاء مجلس الإدارة :-

الرقم	الاسم	المنصب	الرواتب الإجمالية السوية	بدل التنقلات السوية	المكافآت السوية	إجمالي المزايا السوية
1	الدكتور رمزي صالح عيسى المعشر	رئيس المجلس	---	---	---	---
2	السيد فرج شحادة فرج الدبابنة	نائب الرئيس	---	---	---	---
3	الدكتور فؤاد كاظم شاكر الزبيدي	عضو	---	---	---	---
4	السيد حسام زاهي سليم عماري	عضو	---	---	---	---
5	المهندس عمر أحمد صادق شعبان	عضو المدير العام	---	---	---	---

أ/2. لا يتمتع رئيس وأعضاء مجلس الإدارة بأي مزايا أخرى.

ب. المزايا والمكافآت التي يتمتع بها أشخاص الإدارة العليا :-

الرقم	الاسم	المنصب	الرواتب الإجمالية السوية	بدل التنقلات السوية	نفقات السفر السوية	إجمالي المزايا السوية
1	المهندس عمر أحمد صادق شعبان	المدير العام	---	---	---	---
2	السيد عبدالرحمن محمود أحمد صالح	المدير المالي	---	---	---	---

التاسع عشر : التبرعات والمنح :-

لا يوجد تبرعات ومنح دفعتها الشركة خلال السنة المالية.

العشرين : لا يوجد أية عقود أو مشاريع أو إرتباطات عقدتها الشركة المصدرة مع الشركات التابعة أو الشقيقة والحليفة أو رئيس مجلس الإدارة أو أعضاء المجلس أو المدير العام أو أي موظف في الشركة أو أقاربهم.

الحادي والعشرين : خدمة البيئة والمجتمع المحلي :-

أ. لا يوجد مساهمة للشركة في حماية البيئة.

ب. لا يوجد مساهمة للشركة في خدمة المجتمع المحلي.

الثاني والعشرين : الإقرارات :-

أ. يقر مجلس إدارة الشركة بعدم وجود أي أمور جوهرية قد تؤثر على إستمرارية الشركة خلال السنة المالية التالية.

ب. يقر مجلس الإدارة بمسؤوليته عن إعداد البيانات المالية وتوفير نظام رقابة فعال في الشركة.



الدكتور فواد كاظم الزبيدي
عضو مجلس الإدارة



السيد حسام زأهي عماري
عضو مجلس الإدارة



المهندس عمر أحمد شعبان
عضو مجلس الإدارة



الدكتور رمزي صالح المعشر
رئيس مجلس الإدارة




السيد فرج شحادة الدبابنة
نائب رئيس مجلس الإدارة

ج. نقر نحن الموقعين أدناه بصحة ودقة واكتمال المعلومات والبيانات الواردة في التقرير السنوي.



الدكتور رمزي المعشر
رئيس مجلس الإدارة



المهندس عمر شعبان
المدير العام



السيد عبدالرحمن صالح
المدير المالي

وختاماً يوحي مجلس الإدارة هيئتكم العامة الموقرة بالمصادقة على القوائم المالية للسنة المنتهية في 31 كانون الأول 2020.

مجلس الإدارة

د. المناصب التنفيذية في الشركة وأسماء الأشخاص الذين يشغلونها :-

المنصب	الإسم
المهندس عمر أحمد صادق شعيان	المدير العام
السيد عبدالرحمن محمود أحمد صالح	المدير المالي

هـ. جميع عضويات مجالس الإدارة التي يشغلها عضو مجلس الإدارة في الشركات المساهمة العامة إن وجدت :-

إسم ممثل عضو مجلس الإدارة الإعتباري	عضويات مجالس الإدارة في الشركات المساهمة العامة
الدكتور رمزي صالح عيسى المعشر	المتصدرة للأعمال والمشاريع – عضو مجلس إدارة الدولية للفنادق والأسواق التجارية – عضو مجلس إدارة

و. إسم ضابط إرتباط الحوكمة في الشركة :-

- تم تعيين السيد حسام عدنان محمود أبو رحمة كضابط إرتباط الحوكمة لمتابعة الأمور المتعلقة بتطبيقات الحوكمة في الشركة مع هيئة الأوراق المالية.

ز. أسماء اللجان المنبثقة عن مجلس الإدارة :-

- لجنة التدقيق.
- لجنة الترشيحات والمكافآت.
- لجنة الحوكمة.
- لجنة إدارة المخاطر.

ح. إسم رئيس وأعضاء لجنة التدقيق ونبذة عن مؤهلاتهم وخبراتهم المتعلقة بالأمور المالية أو المحاسبية :-

الإسم	الشهادات العلمية	أماكن العمل والخبرات الأخرى
السيد فرج شحادة فرج الدبابنة	بكالوريوس علوم 1979	شركة دار الدواء للتنمية والاستثمار شركة المركز العربي للصناعات الدوائية شركة الموارد الصناعية الأردنية 1993 - 1997 شركة المدائن الصناعية 1997 - 2009
الدكتور فؤاد كاظم شاكر الزبيدي	دكتوراة هندسة كيمياوية 1988	مؤسس، مصمم ومنفذ مشروع شركة السلفوكيماوات الأردنية مؤسس ومنفذ مشروع شركة Gulf Chemicals (الإمارات) مؤسس ومنفذ مشروع شركات مجموعة الرياض مؤسس ومساهم شركة الأردن الدولية للتأمين مؤسس ومساهم شركة الأردن الدولية للصناعات رئيس هيئة مديري الشركة الأردنية الحديثة رئيس هيئة مديري شركة الاتحاد للتسويق مؤسس ومنفذ مشروع شركة الموارد الصناعية الأردنية مؤسس ومنفذ مشروع شركة أبو ظبي للزيوت (الإمارات) رئيس هيئة مديري الشركة العراقية الحديثة (الإمارات) مؤسس الشركة العراقية الوطنية المتحدة للاستثمارات والإعمار (الإمارات) مؤسس شركة السلفوكيماويات السورية (تحت الإنشاء- سوريا)
السيد حسام زاهي سليم عماري	بكالوريوس محاسبة 1999	شركة المدائن الصناعية 1999 - 2009 شركة المدائن للاستثمار والتنمية منذ 2009

ط. إسم رئيس وأعضاء كل من لجنة الترشيحات والمكافآت، ولجنة الحوكمة، ولجنة إدارة المخاطر :-

- لجنة الترشيحات والمكافآت

الصفة	المنصب	إسم ممثل عضو مجلس الإدارة الإداري
مستقل	رئيس اللجنة	السيد فرج شحادة فرج الدبابنة
مستقل	عضو	الدكتور فؤاد كاظم شاكر الزبيدي
مستقل	عضو	السيد حسام زاهي سليم عماري

- لجنة الحوكمة

الصفة	المنصب	إسم ممثل عضو مجلس الإدارة الإداري
مستقل	رئيس اللجنة	السيد فرج شحادة فرج الدبابنة
مستقل	عضو	الدكتور فؤاد كاظم شاكر الزبيدي
مستقل	عضو	السيد حسام زاهي سليم عماري

- لجنة إدارة المخاطر

الصفة	المنصب	إسم ممثل عضو مجلس الإدارة الإداري
مستقل	رئيس اللجنة	السيد فرج شحادة فرج الدبابنة
مستقل	عضو	الدكتور فؤاد كاظم شاكر الزبيدي
مستقل	عضو	السيد حسام زاهي سليم عماري

ي. عدد إجتماعات كل من اللجان خلال السنة مع بيان الأعضاء الحاضرين :-

- بلغ عدد إجتماعات لجنة التدقيق خلال سنة 2020 (أربعة إجتماعات).

إسم ممثل عضو مجلس الإدارة الإداري	المنصب	عدد مرات الحضور
السيد فرج شحادة فرج الدبابنة	رئيس اللجنة	4
الدكتور فؤاد كاظم شاكر الزبيدي	عضو	4
السيد حسام زاهي سليم عماري	عضو	4

- بلغ عدد إجتماعات لجنة الترشيحات والمكافآت خلال سنة 2020 (إجتماعين).

إسم ممثل عضو مجلس الإدارة الإداري	المنصب	عدد مرات الحضور
السيد فرج شحادة فرج الدبابنة	رئيس اللجنة	2
الدكتور فؤاد كاظم شاكر الزبيدي	عضو	2
السيد حسام زاهي سليم عماري	عضو	2

- بلغ عدد إجتماعات لجنة الحوكمة خلال سنة 2020 (اجتماعين).

عدد مرات الحضور	المنصب	إسم ممثل عضو مجلس الإدارة الإعتباري
2	رئيس اللجنة	السيد فرج شحادة فرج الدبابنة
2	عضو	الدكتور فؤاد كاظم شاكر الزبيدي
2	عضو	السيد حسام زاهي سليم عماري

- بلغ عدد إجتماعات لجنة إدارة المخاطر خلال سنة 2020 (اجتماعين).

عدد مرات الحضور	المنصب	إسم ممثل عضو مجلس الإدارة الإعتباري
2	رئيس اللجنة	السيد فرج شحادة فرج الدبابنة
2	عضو	الدكتور فؤاد كاظم شاكر الزبيدي
2	عضو	السيد حسام زاهي سليم عماري

ك. عدد إجتماعات لجنة التدقيق مع مدقق الحسابات الخارجي خلال السنة :-

- بلغ عدد إجتماعات لجنة التدقيق مع مدقق الحسابات الخارجي خلال سنة 2020 (ثلاثة إجتماعات).

ل. عدد إجتماعات مجلس الإدارة خلال السنة مع بيان الأعضاء الحاضرين :-

- بلغ عدد إجتماعات مجلس إدارة الشركة خلال سنة 2020 (سنة إجتماعات).

عدد مرات الحضور	المنصب	إسم ممثل عضو مجلس الإدارة الإعتباري
6	رئيس المجلس	الدكتور رمزي صالح عيسى المعشر
4	نائب الرئيس	السيد حسام زاهي سليم عماري
2	عضو	لغاية 2020/09/15 السيد حسام زاهي سليم عماري إعتباراً من 2020/09/15
4	عضو	السيد فرج شحادة فرج الدبابنة
2	نائب الرئيس	لغاية 2020/09/15 السيد فرج شحادة فرج الدبابنة إعتباراً من 2020/09/15
6	عضو	الدكتور فؤاد كاظم شاكر الزبيدي
6	عضو	المهندس عمر أحمد صادق شعبان

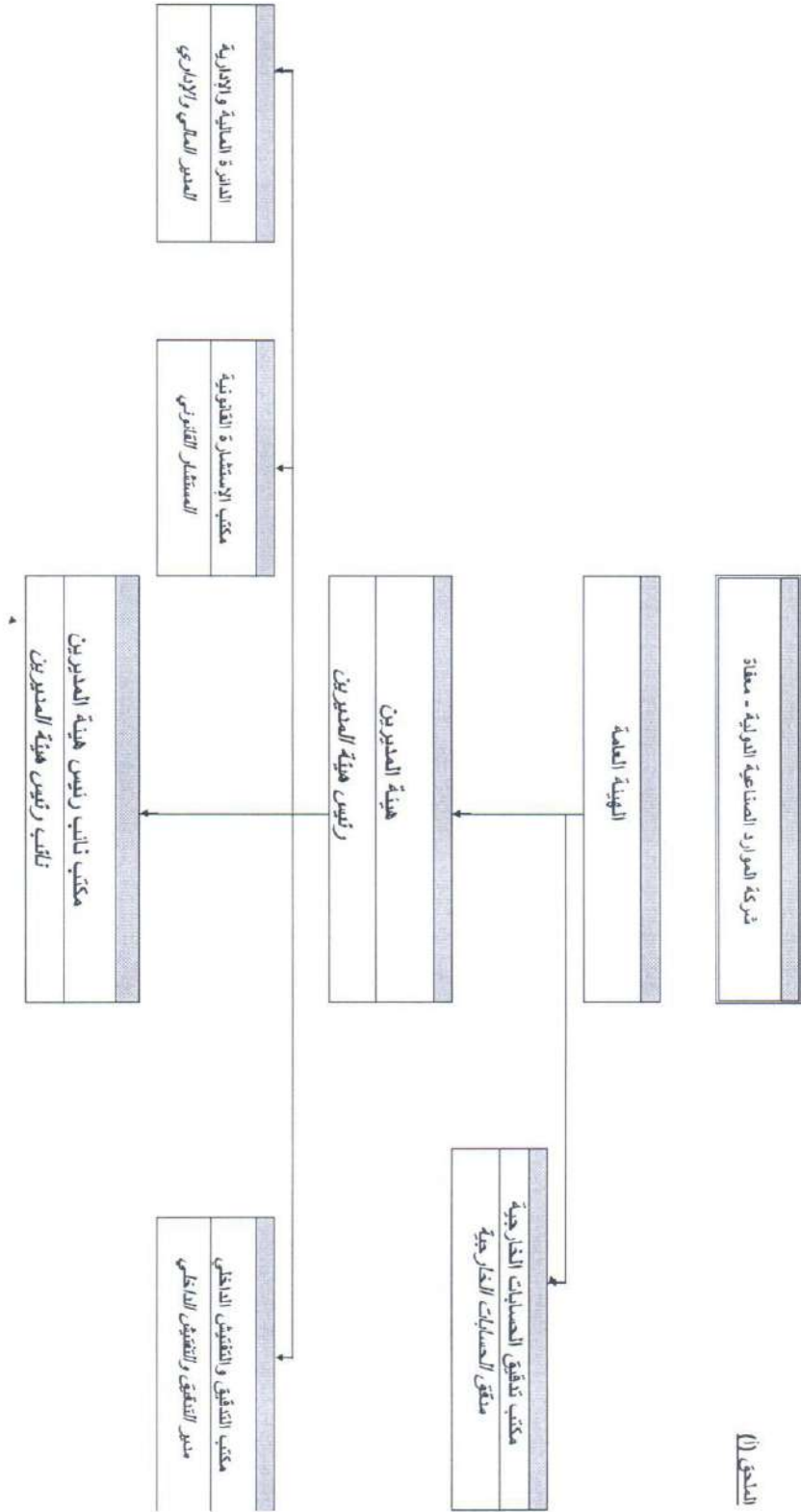
الدكتور رمزي المعشر
رئيس مجلس الإدارة

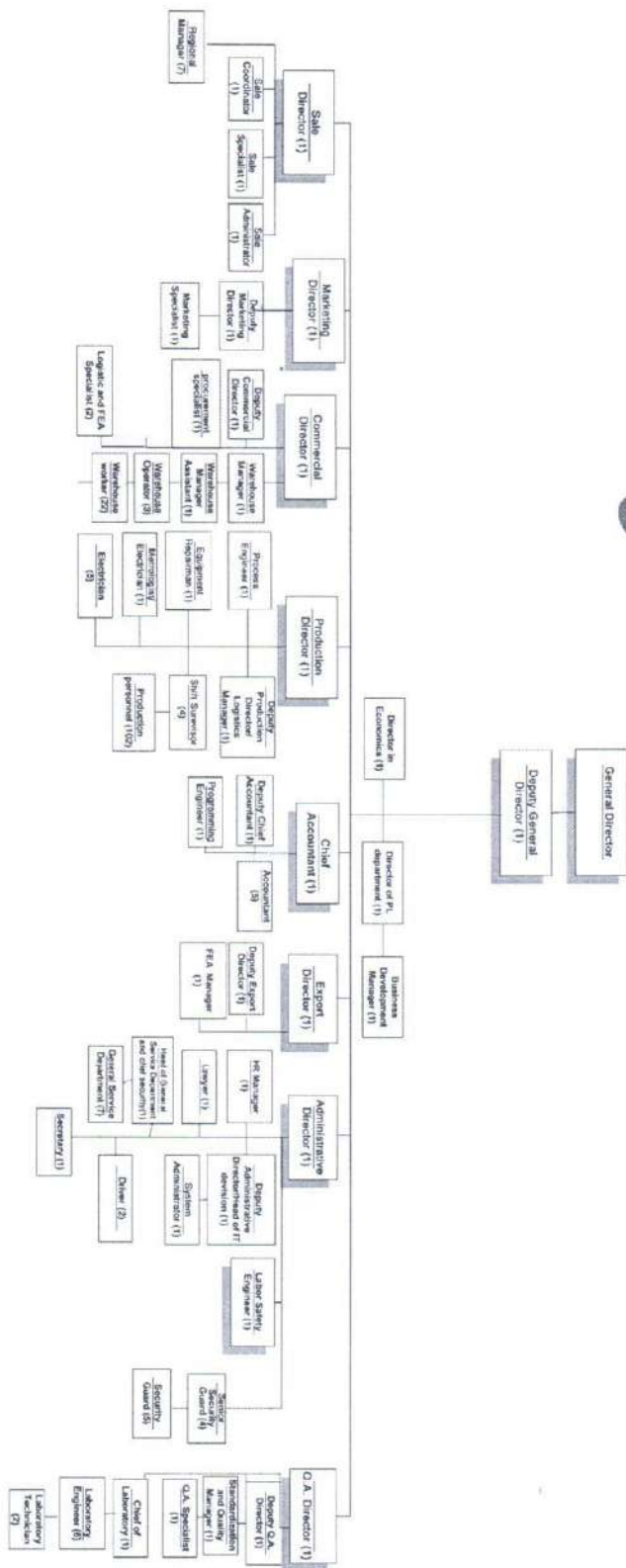
الملحق (ج) البيانات الخاصة برئيس وأعضاء مجلس الإدارة


العضوية الحالية لشركات أخرى	أماكن العمل والخبرات الأخرى	الشهادات العلمية	تاريخ الميلاد	المنصب وتاريخ التعيين	إسم عضو مجلس الإدارة
المتعمدة للأعمال والمشروع الدولية للتألق والأموال التجارية	عقوبة خفصة لغاية عام 1992 رئيس مجلس إدارة منذ عام 1992 مدير عام 2004/10/01 - 2017/07/20	بكالوريوس طب 1969 دكتوراة طب 1973	1948/01/01	رئيس مجلس الإدارة 1992/02/29	الدكتور رمزي صالح عيسى المعشر
	شركة المحائن الصناعية 1999 - 2009 شركة المحائن للإستثمار والتنمية منذ 2009	بكالوريوس محاسبة 1999	1971/11/10	نائب رئيس مجلس الإدارة إعتباراً من 2019/10/22 لغاية 2020/09/15 عضو مجلس الإدارة إعتباراً من 2020/09/15	السيد حسام زاهي سليم عماري
	شركة دار اللواء للتنمية والإستثمار شركة المركز العربي للمصناعات التوليدية شركة الموارد الصناعية الأردنية 1993 - 1997 شركة المحائن الصناعية 1997 - 2009	بكالوريوس علوم 1979	1957/03/01	عضو مجلس الإدارة إعتباراً من 2008/03/23 لغاية 2020/09/15 نائب رئيس مجلس الإدارة إعتباراً من 2020/09/15	السيد فرج شحادة فرج الديابيه
	مؤسس ومساهم، مصمم، منتج شركة السافو كيميائيات الأردنية مؤسس ومنتج مشروع شركات مجموعته الرياض مؤسس ومساهم شركة الأرن التولية للتأمين مؤسس ومساهم شركة الأرن التولية للصناعات رئيس هيئة مشيري الشركة الأردنية الحديثة رئيس هيئة مشيري شركة الإحاطة للتسويق مؤسس ومنتج مشروع شركة الموارد الصناعية الأردنية مؤسس ومنتج مشروع شركة أبو مطي للتزيوت (الإمارات) رئيس هيئة مشيري الشركة العراقية الحديثة (الإمارات) مؤسس الشركة العراقية الوطنية المتحدة للإستثمارات والإصغر (الإمارات) مؤسس شركة السافو كيميائيات السورية (أحت الإنشاء- سوريا)	دكتوراة هندسة كيميائية 1988	1952/01/01	عضو مجلس الإدارة 2014/12/23	الدكتور فواز كاظم شاكر الربيعي
	مطاحن البويدة / وزارة التورين شركة الموارد الصناعية الأردنية 1992 - 2004 شركة الموارد الصناعية الأوكرانية منذ 2004/10/01	بكالوريوس هندسة كيميائية 1978	1954/06/18	عضو مجلس الإدارة 2004/03/21	المهندس عمر أحمد صائق شعبي

الملحق (د) البيانات الخاصة بأشخاص الإدارة العليا

الاسم	الوظيفة	تاريخ التعيين	تاريخ الميلاد	مكان الولادة	مكان الإقامة	الموطن الطبي	سنة التخرج	الخبرات السابقة
المهندس عمر أحمد صفاق شعبان	مدير عام	2017/07/20	1954/06/18	عمان	الجاردينز	بكالوريوس هندسة كهربائية	1978	مطاحن الحبيدة / وزارة التموين لغاية 1992 شركة الموارد الصناعية الأردنية 1992 - 2004 شركة الموارد الصناعية الأردنية منذ 2004/10/01
السيد عبدالرحمن محمود أحمد صالح	مدير مالي	2019/02/01	1958/07/03	عمان	تلاخ الطبي	بكالوريوس محاسبة	1981	الوطنية لصناعة وتجارة السيارات الكويت 1982 - 1981 مؤسسة الخطوط الجوية الكويتية الكويت 1982 - 1990 مجموعة شركات متخصصة بالعمولات 1990 - 1993 شركة الموارد الصناعية الأردنية 1993 - 1997 شركة المحلات الصناعية 2009 - 1997









شركة الموارد الصناعية الأردنية
(شركة مساهمة عامة محدودة)
عمان - المملكة الأردنية الهاشمية

31 كانون الأول 2020

جدول المحتويات

صفحة	
4 - 1	تقرير مدقق الحسابات المستقل
بيان	
أ	قائمة المركز المالي الموحد
ب	قائمة الدخل الشامل الموحد
ج	قائمة التغيرات في حقوق الملكية الموحد
د	قائمة التدفقات النقدية الموحد
صفحة	
40 - 29	إيضاحات و ملخصا للسياسات المحاسبية الهامة و توضيحات أخرى

الأخوة

لتدقيق الحسابات والاستشارات

محاسبون قانونيون معتمدون ومستشارون

تقرير مدقق الحسابات المستقل

إلى الهيئة العامة لمساهمي
شركة الموارد الصناعية الأردنية م.ع.م.
عمان - المملكة الأردنية الهاشمية

تقرير حول تدقيق البيانات المالية

الرأي المتحفظ

لقد قمنا بتدقيق القوائم المالية الموحدة لشركة الموارد الصناعية الأردنية المساهمة العامة المحدودة والتي تتكون من قائمة المركز المالي الموحدة كما في 31 كانون الأول 2020، وكل من قائمة الدخل الشامل الموحدة وقائمة التغيرات في حقوق الملكية الموحدة وقائمة التدفقات النقدية الموحدة للسنة المنتهية في ذلك التاريخ، والإيضاحات حول القوائم المالية بما في ذلك ملخص للسياسات المحاسبية الهامة وكنا قد دققنا القوائم المالية للسنة المنتهية في 31 كانون الأول 2019 واصدرنا تقريرنا حولها بتاريخ 28 شباط 2020.

في رأينا، وباستثناء الآثار الممكنة لما هو وارد في فقرة أساس الرأي المتحفظ في تقريرنا أدناه، إن القوائم المالية الموحدة المرفقة تظهر بصورة عادلة من جميع النواحي الجوهرية المركز المالي للشركة كما في 31 كانون الأول 2020، وأدائها المالي وتدفقاتها النقدية للسنة المنتهية في ذلك التاريخ وفقاً للمعايير الدولية للتقارير المالية.

أساس الرأي المتحفظ

1. لم تمارس الشركة الام اي اعمال تجارية ولم تتم بتشغيل مصانعها في الاردن منذ عام 2006 وحتى تاريخ القوائم المالية الموحدة.
2. تقوم الشركة الام في الاردن بمتابعة عمليات وإدارة الشركة الأوكرانية.
3. لم نحصل على قوائم مالية مدققة من مدقق حسابات خارجي للشركة التابعة في اوكرانيا بسبب تواجد الشركة في منطقة انفصالية عن اوكرانيا حيث لا يوجد اي امكانية للتدقيق الخارجي في المنطقة الانفصالية بسبب الحرب وتشكل نسبة موجودات الشركة التابعة في اوكرانيا حوالي 90% من مجموع موجودات القوائم المالية الموحدة، وقد تم تجهيز القوائم المالية الموحدة بناء على الكشوفات المقدمة لنا من ادارة الشركة بعمان المملكة الاردنية الهاشمية.

لقد قمنا بتدقيقنا وفقاً للمعايير الدولية للتدقيق، إن مسؤولياتنا وفقاً لهذه المعايير موضحة لاحقاً في تقريرنا ضمن فقرة مسؤولية المدقق حول تدقيق القوائم المالية الموحدة. نحن مستقلين عن الشركة وفقاً لمتطلبات مجلس معايير السلوك الأخلاقي الدولي للمحاسبين "دليل قواعد السلوك الأخلاقي للمحاسبين المهنيين" والمتطلبات الأخلاقية ذات الصلة بتدقيقنا للقوائم المالية، وإننا قد أوفينا بمسؤولياتنا الأخلاقية الأخرى وفقاً لتلك المتطلبات ومتطلبات مجلس معايير السلوك الأخلاقي الدولي للمحاسبين "دليل قواعد السلوك الأخلاقي للمحاسبين المهنيين".

في اعتقادنا أن أدلة التدقيق التي حصلنا عليها كافية وملائمة لتوفر أساساً لإبداء رأينا المتحفظ.

الأخوة

لتدقيق الحسابات والاستشارات
محاسبون قانونيون معتمدون ومستشارون

الشك الجوهرى حول استمرارية الشركة

دون إبداء المزيد من التحفظ في رأينا حول القوائم المالية، تجاوزت خسائر الشركة المتراكمة كما في 31 كانون الأول 2020 والبالغة 10,357,957 دينار 50% من رأسمال الشركة. هذا وتنص المادة (75) فقرة (أ) من قانون الشركات الأردني رقم (22) لسنة 1997 وتعديلاته على أنه إذا زادت خسائر الشركة على نصف رأسمالها فيترتب على مديرها أو مجلس الإدارة فيها دعوة الهيئة العامة للشركة إلى اجتماع غير عادي لتصدر قرارها إما بتصفية الشركة أو باستمرار قيامها بما يحقق تصحيح أوضاعها، وإذا لم تتمكن الهيئة العامة من اتخاذ قرار بهذا الشأن خلال اجتماعين متتاليين فيمنح المراقب الشركة مدة لا تزيد على شهر لاتخاذ القرار وإذا لم تتمكن من ذلك فتتم إحالة الشركة للمحكمة لغايات تصفيتها تصفية اجبارية وفقا لأحكام القانون. بالإضافة إلى ذلك فقد تجاوزت المطلوبات المتداولة الموجودات المتداولة بمبلغ 187,869 دينار، إن هذه الأحداث والظروف قد تثير شكوك جوهرية حول قدرة الشركة على الاستمرار كمنشأة مستمرة حيث قد تكون غير قادرة على تحقيق أصولها والوفاء بالتزاماتها في سياق الأعمال العادية وهذا يعتمد على وضع الخطة المستقبلية للإدارة وإن الإدارة بصدد أخذ قرار هيئة عامة غير عادي لمعالجة الخسائر المتراكمة وتخفيض رأس مال الشركة.

أمور التدقيق الهامة

إن الأمور الهامة وفقا لحكمنا المهني هي الأمور التي تعتبر الأكثر أهمية في تدقيقنا للقوائم المالية الموحدة للسنة الحالية، إن هذه الأمور تم وضعها في سياق تدقيقنا للقوائم المالية الموحدة ككل، ولتكوين رأينا حول القوائم المالية الموحدة، وليس لغرض إبداء رأي منفصل حول هذه الأمور ومنها:

كيف تم معالجة أمر التدقيق المهم	أمر التدقيق الهام
تضمنت إجراءات التدقيق التي قمنا بها ما يلي:	بناء على محضر اجتماع الهيئة العامة العادي السابع والعشرون لسنة 2018 قررت الهيئة العامة بالأجماع تفويض مجلس الإدارة باتخاذ ما يراه مناسباً لأخذ مخصصات لمشروع الشركة في أوكرانيا على أن يكون سقف هذه المخصصات ثمانية ملايين دينار، حيث قام مجلس إدارة الشركة خلال عام 2020 بأخذ المخصصات التالية:
1- الحصول من الإدارة على النية احتساب المخصصات المحلية وفحص المدخلات والمعلومات المستخدمة في عملية التقدير وتدقيقها.	1- مخصص تدني قطع غيار بطينة الحركة - محلية.
2- تقييم مدى ملاءمة ومعقولية التقديرات والاجتهادات المستخدمة من قبل الإدارة في احتساب المخصصات المتوقعة بما يتوافق مع الطريقة المبسطة من معيار التقارير المالية الدولي رقم (9) "الأدوات المالية".	2- مخصص تدني موجودات ثابتة - محلية وخارجية.
	3- خسائر متحققة من موجودات مالية بالقيمة العادلة من خلال الأرباح والخسائر - خارجية.
	4- خسائر انتمائية متوقعة - خارجية.
	حيث بلغ إجمالي هذه المخصصات 7,573,140 دينار، إن هذه المخصصات تتطلب الكثير من الاجتهاد لتحديد مدى كفايتها.

-2-

الأخوة

لتدقيق الحسابات والاستشارات

محاسبون قانونيون معتمدون ومستشارون

معلومات أخرى

إن الإدارة مسؤولة عن المعلومات الأخرى وتتكون المعلومات الأخرى من المعلومات الواردة في التقرير السنوي غير القوائم المالية وتقرير مدقق الحسابات حولها. إن رأينا حول القوائم المالية الموحدة لا يتضمن المعلومات الأخرى وإنما لا نبدي أي نوع من التأكيد حولها.

فيما يخص تدقيق القوائم المالية الموحدة، فإن مسؤوليتنا هي قراءة المعلومات الأخرى، بحيث نأخذ بالاعتبار فيما إذا كانت المعلومات الأخرى غير متسجمة بشكل جوهري مع القوائم المالية الموحدة أو المعلومات التي تم التوصل إليها من خلال تدقيقنا أو في حال ظهر بان في تلك المعلومات الأخرى أخطاء جوهريّة وفي حال استنتاجنا وبناء على العمل الذي قمنا به، بوجود خطأ جوهري في هذه المعلومات الأخرى، فإنه يتوجب علينا التقرير عن تلك الحقيقة، ولا يوجد أية أمور خاصة بهذا الموضوع يتوجب التقرير حولها.

مسؤوليات الإدارة والأشخاص المسؤولين عن الحوكمة عن البيانات المالية

إن الإدارة مسؤولة عن إعداد القوائم المالية وعرضها بصورة عادلة وفقاً للمعايير الدولية للتقارير المالية، وعن الرقابة الداخلية التي تعتبرها الإدارة ضرورية لتمكينها من إعداد قوائم مالية خالية من أخطاء جوهريّة، سواء كانت ناشئة عن احتيال أو عن خطأ. عند إعداد القوائم المالية، تكون الإدارة مسؤولة عن تقييم قدرة الشركة على الاستمرار والإفصاح، عندما ينطبق ذلك، عن أمور تتعلق بالاستمرارية واستخدام أساس الاستمرارية المحاسبي، ما لم تنوي الإدارة تصفية الشركة أو إيقاف أعمالها أو لا يوجد بديلاً واقعياً غير ذلك. إن الأشخاص المسؤولين عن الحوكمة هم المسؤولين على الإشراف على عملية التقارير المالية.

مسؤولية المدقق حول تدقيق البيانات المالية

إن أهدافنا هي الحصول على تأكيد معقول فيما إذا كانت القوائم المالية ككل خالية من الأخطاء الجوهرية، سواء كانت ناشئة عن احتيال أو خطأ، وإصدار تقريرنا والذي يتضمن رأينا. وإن التأكيد المعقول هو مستوى عالٍ من التأكيد، ولكنه ليس ضماناً بأن التدقيق الذي تم القيام به وفقاً للمعايير الدولية للتدقيق سيكتشف دائماً أي خطأ جوهري، إن وجد. إن الأخطاء يمكن أن تنشأ من الإحتيال أو الخطأ، وتعتبر جوهريّة إذا كانت، بشكل فردي أو إجمالي، ممكن أن تؤثر بشكل معقول على القرارات الاقتصادية المتخذة من قبل المستخدمين على أساس هذه البيانات المالية.

كجزء من عملية التدقيق وفقاً للمعايير الدولية للتدقيق، نقوم بممارسة الاجتهاد المهني والمحافظة على تطبيق مبدأ الشك المهني خلال التدقيق، بالإضافة إلى:

- تحديد وتقييم مخاطر الأخطاء الجوهرية في القوائم المالية، سواء كانت ناشئة عن إحتيال أو خطأ، وكذلك تصميم وتنفيذ إجراءات تدقيق مستجيبة لتلك المخاطر، والحصول على أدلة تدقيق كافية وملائمة لتوفر أساساً لرأي. إن خطر عدم اكتشاف الأخطاء الجوهرية الناتجة عن إحتيال أعلى من الخطر الناتج عن الخطأ، حيث أن الإحتيال قد يشمل على التواطؤ، التزوير، الحذف المتعمد، سوء التمثيل أو تجاوز للرقابة الداخلية.
- الحصول على فهم للرقابة الداخلية ذات الصلة بالتدقيق لغايات تصميم إجراءات تدقيق مناسبة حسب الظروف، وليس لغرض إبداء رأي حول فعالية الرقابة الداخلية في الشركة.
- تقييم ملائمة السياسات المحاسبية المتبعة ومدى معقولية التقديرات المحاسبية والإيضاحات ذات العلاقة المعدة من قبل الإدارة.

الأخوة

لتدقيق الحسابات والاستشارات

• الاستنتاج حول ملائمة استخدام الإدارة لأساس الاستمرارية المحاسبي وبناءاً على أدلة التدقيق التي تم الحصول عليها، فيما إذا كان هنالك وجود لعدم تيقن جوهري يتعلق بأحداث أو ظروف يمكن أن تؤثر شكاً جوهرياً حول قدرة الشركة على الاستمرار كمنشأة مستمرة. إذا استنتجنا عدم وجود تيقن جوهري، فإننا مطالبون أن نلفت الانتباه في تقرير تدقيقنا إلى الإيضاحات ذات العلاقة في البيانات المالية، وإذا كان الإفصاح عن هذه المعلومات غير ملائم، فسنقوم بتعديل رأينا.

إن استنتاجاتنا تعتمد على أدلة التدقيق التي تم الحصول عليها حتى تاريخ تقرير تدقيقنا. ومع ذلك، فإنه من الممكن أن تتسبب أحداث أو ظروف مستقبلية في توقف الشركة على الاستمرار كمنشأة مستمرة.

• تقييم العرض العام والشكل والمحتوى للبيانات المالية بما فيها الإفصاحات وفيما إذا كانت البيانات المالية تمثل المعاملات والأحداث بشكل يحقق العرض العادل.

لقد تواصلنا مع الأشخاص المسؤولين عن الحوكمة، بخصوص نطاق وتوقيت التدقيق المخطط له وملاحظات التدقيق الهامة، بما في ذلك أية نقاط ضعف هامة في الرقابة الداخلية التي تم تحديدها خلال تدقيقنا والتي هي من ضمن أمور أخرى.

تقرير حول المتطلبات القانونية والتشريعية الأخرى

تحتفظ الشركة بسجلات محاسبية منظمة بصورة أصولية، وتتفق من كافة النواحي الجوهرية مع القوائم المالية الموحدة المرفقة ونوصي الهيئة العامة بالمصادقة عليها كما وردت من مجلس إدارة الشركة أخذين بعين الاعتبار ما ذكر في فقرة أساس الرأي المتحفظ في تقرير مدقق الحسابات المستقل.

تم توحيد القوائم المالية للشركتين التابعتين لشركة الموارد الصناعية الأردنية والتي تمتلك شركة الموارد الصناعية الدولية - معفاة بنسبة 99.96% من رأسمالها وكذلك شركة الموارد الصناعية الأوكرانية المملوكة من قبل شركة الموارد الصناعية الدولية - معفاة بنسبة 99.35% من رأسمالها.

الأخوة

لتدقيق الحسابات والاستشارات (ش.م.م)

محاسبون قانونيون معتمدون ومستشارون

Affiliated with Inpact International

د. ج. ج. ج.
المختار جورج لطفي غاوي
محاسب قانوني معتمد
إجازة رقم (133)

عمان - الأردن

2 آذار 2021

الأخوة
لتدقيق الحسابات والاستشارات
BROTHERS
CPA JORDAN

قائمة (أ)

شركة الموارد الصناعية الأردنية
(شركة مساهمة عامة محدودة)
عمان - المملكة الأردنية الهاشمية
قائمة المركز المالي الموحد

31 كانون الأول		إيضاح	
2019	2020		
دينار	دينار		
			الموجودات
			موجودات متداولة :
56,585	57,515	5	نقد في الصندوق ولدى البنوك
1,979,146	169,801	6	ذمم مدينة بالصافي وأرصدة مدينة أخرى
1,290,321	321,672	7	بضاعة
748	33	8	مصاريف مدفوعة مقدماً
1,265	1,265		تأمينات مستردة
3,328,065	550,286		مجموع موجودات متداولة
3,287,483	1	9	إستثمارات خارجية
		10	موجودات ثابتة :
2,841,495	1,474,337		أراضي - بالكلفة
11,066,959	10,567,892		موجودات ثابتة بالكلفة
(3,178,840)	(3,209,783)		ينزل : الإستهلاك المتراكم
7,888,119	7,358,109		صافي القيمة الدفترية للموجودات الثابتة
10,729,614	8,832,446		مجموع موجودات ثابتة
17,345,162	9,382,733		مجموع الموجودات
			المطلوبات
			مطلوبات متداولة :
733,556	738,155	11	دائون وأرصدة دائنة أخرى
733,556	738,155		مجموع مطلوبات متداولة
1,028,160	985,469	16	مطلوبات طويلة الأجل:
2,750	2,750		قروض طويلة الأجل
			حقوق غير المسيطرين
			حقوق المساهمين
16,625,000	16,625,000		رأس المال المصرح والمكتتب به والمدفوع
873,196	873,196		16,625,000 سهم بقيمة دينار أردني واحد للسهم
18,606	18,606		إحتياطي إجباري
(2,315,498)	(10,357,957)		إحتياطي علاوة إصدار
379,391	497,513		(الخسائر) المدورة . قائمة (ج)
15,580,695	7,656,358		فروقات ترجمة عملات أجنبية
17,345,162	9,382,733		صافي حقوق المساهمين
			صافي المطلوبات وحقوق المساهمين

إن الإيضاحات المرفقة تشكل جزءاً من هذه البيانات و يجب ان تقرأ معها

قائمة (ب)

شركة الموارد الصناعية الاردنية
(شركة مساهمة عامة محدودة)
عمان - المملكة الأردنية الهاشمية
قائمة الدخل الشامل الموحد

للسنة المنتهية في 31 كانون الأول		إيضاح	
2019	2020		
دينار	دينار		
732,797	605,998	12	المبيعات
			<u>ينزل : تكلفة المبيعات :</u>
279,966	247,636	ب/3	بضاعة تامة الصنع في بداية السنة بعد التقييم
585,367	643,679	14	تكلفة الإنتاج
(268,270)	(83,024)		بضاعة تامة الصنع في نهاية السنة
597,063	808,291		تكلفة المبيعات
135,734	(202,293)		إجمالي (خسارة) ربح العمليات
			<u>ينزل / يضاف :-</u>
(30,921)	(30,405)	13	مصاريف البيع والتوزيع
(137,569)	(148,514)	15	مصاريف إدارية وعمومية ومالية
119,885	(74,629)		فروقات عملة
(2,147)	(1,369)		مصاريف مالية وفوائد وعمولات بنكية
(17,174)	(14,578)		ضريبة دخل أوكرانيا
-	2,470		إيرادات أخرى محلية وخارجية
67,808	(469,319)		(خسارة) ربح السنة
			<u>ينزل :-</u>
-	(300,000)		مخصص تدني قطع غيار بطيئة الحركة - محلية
-	(1,867,158)		مخصص تدني موجودات ثابتة - محلية وخارجية
-	(3,287,483)		خسائر متحققة من موجودات مالية بالقيمة العادلة من
-	(2,118,499)		خلال الأرباح والخسائر - خارجية
-	(2,118,499)		خسائر انتمائية متوقعة - خارجية
67,808	(8,042,459)		ربح (خسارة) السنة - قائمة (ج)
0.0041	(0.4838)		(خسارة) ربح للسهم الواحد
16,625,000	16,625,000		المعدل المرجح لعدد الأسهم خلال السنة

إن الإيضاحات المرفقة تشكل جزءاً من هذه البيانات و يجب أن تقرأ معها

قائمة (ج)

شركة الموارد الصناعية الأردنية
(شركة مساهمة عامة محدودة)
عمال - المملكة الأردنية الهاشمية

قائمة التغيرات في حقوق الملكية الموحدة
للمدة المنتهية في 31 كانون الأول 2020 و 2019

		إجمالي		إجمالي	
		إجمالي		إجمالي	
		إجمالي		إجمالي	
		إجمالي		إجمالي	
		إجمالي		إجمالي	
		إجمالي		إجمالي	
		إجمالي		إجمالي	
		إجمالي		إجمالي	
		إجمالي		إجمالي	
		إجمالي		إجمالي	
		إجمالي		إجمالي	
		إجمالي		إجمالي	
		إجمالي		إجمالي	
		إجمالي		إجمالي	
		إجمالي		إجمالي	
		إجمالي		إجمالي	
		إجمالي		إجمالي	
		إجمالي		إجمالي	
		إجمالي		إجمالي	
		إجمالي		إجمالي	
		إجمالي		إجمالي	
		إجمالي		إجمالي	
		إجمالي		إجمالي	
		إجمالي		إجمالي	
		إجمالي		إجمالي	
		إجمالي		إجمالي	
		إجمالي		إجمالي	
		إجمالي		إجمالي	
		إجمالي		إجمالي	
		إجمالي		إجمالي	
		إجمالي		إجمالي	
		إجمالي		إجمالي	
		إجمالي		إجمالي	
		إجمالي		إجمالي	
		إجمالي		إجمالي	
		إجمالي		إجمالي	
		إجمالي		إجمالي	
		إجمالي		إجمالي	
		إجمالي		إجمالي	
		إجمالي		إجمالي	
		إجمالي		إجمالي	
		إجمالي		إجمالي	
		إجمالي		إجمالي	
		إجمالي		إجمالي	
		إجمالي		إجمالي	
		إجمالي		إجمالي	
		إجمالي		إجمالي	
		إجمالي		إجمالي	
		إجمالي		إجمالي	
		إجمالي		إجمالي	
		إجمالي		إجمالي	
		إجمالي		إجمالي	
		إجمالي		إجمالي	
		إجمالي		إجمالي	
		إجمالي		إجمالي	
		إجمالي		إجمالي	
		إجمالي		إجمالي	
		إجمالي		إجمالي	
		إجمالي		إجمالي	
		إجمالي		إجمالي	
		إجمالي		إجمالي	
		إجمالي		إجمالي	
		إجمالي		إجمالي	
		إجمالي		إجمالي	
		إجمالي		إجمالي	
		إجمالي		إجمالي	
		إجمالي		إجمالي	
		إجمالي		إجمالي	
		إجمالي		إجمالي	
		إجمالي		إجمالي	
		إجمالي		إجمالي	
		إجمالي		إجمالي	
		إجمالي		إجمالي	
		إجمالي		إجمالي	
		إجمالي		إجمالي	
		إجمالي		إجمالي	
		إجمالي		إجمالي	
		إجمالي		إجمالي	
		إجمالي		إجمالي	
		إجمالي		إجمالي	
		إجمالي		إجمالي	
		إجمالي		إجمالي	
		إجمالي		إجمالي	
		إجمالي		إجمالي	
		إجمالي		إجمالي	
		إجمالي		إجمالي	
		إجمالي		إجمالي	
		إجمالي		إجمالي	
		إجمالي		إجمالي	
		إجمالي		إجمالي	
		إجمالي		إجمالي	
		إجمالي		إجمالي	
		إجمالي		إجمالي	
		إجمالي		إجمالي	
		إجمالي		إجمالي	
		إجمالي		إجمالي	
		إجمالي		إجمالي	
		إجمالي		إجمالي	
		إجمالي		إجمالي	
		إجمالي		إجمالي	
		إجمالي		إجمالي	
		إجمالي		إجمالي	
		إجمالي		إجمالي	
		إجمالي		إجمالي	
		إجمالي		إجمالي	
		إجمالي		إجمالي	
		إجمالي		إجمالي	
		إجمالي		إجمالي	
		إجمالي		إجمالي	
		إجمالي		إجمالي	
		إجمالي		إجمالي	
		إجمالي		إجمالي	
		إجمالي		إجمالي	
		إجمالي		إجمالي	
		إجمالي		إجمالي	
		إجمالي		إجمالي	
		إجمالي		إجمالي	
		إجمالي		إجمالي	
		إجمالي		إجمالي	
		إجمالي		إجمالي	
		إجمالي		إجمالي	
		إجمالي		إجمالي	
		إجمالي		إجمالي	
		إجمالي		إجمالي	
		إجمالي		إجمالي	
		إجمالي		إجمالي	
		إجمالي		إجمالي	
		إجمالي		إجمالي	
		إجمالي		إجمالي	
		إجمالي		إجمالي	
		إجمالي		إجمالي	
		إجمالي		إجمالي	
		إجمالي		إجمالي	
		إجمالي		إجمالي	
		إجمالي		إجمالي	
		إجمالي		إجمالي	
		إجمالي		إجمالي	
		إجمالي		إجمالي	
		إجمالي		إجمالي	
		إجمالي		إجمالي	
		إجمالي		إجمالي	
		إجمالي		إجمالي	
		إجمالي		إجمالي	
		إجمالي		إجمالي	
		إجمالي		إجمالي	
		إجمالي		إجمالي	
		إجمالي		إجمالي	
		إجمالي		إجمالي	
		إجمالي		إجمالي	
		إجمالي		إجمالي	
		إجمالي		إجمالي	
		إجمالي		إجمالي	
		إجمالي		إجمالي	
		إجمالي		إجمالي	
		إجمالي		إجمالي	
		إجمالي		إجمالي	
		إجمالي		إجمالي	
		إجمالي		إجمالي	
		إجمالي		إجمالي	
		إجمالي			

إن الإيضاحات المرفقة تشكل جزءاً من هذه البيانات و يجب أن تقرأ معها

قائمة (د)

شركة الموارد الصناعية الأردنية
(شركة مساهمة عامة محدودة)
عمان - المملكة الأردنية الهاشمية

قائمة التدفقات النقدية الموحدة

للسنة المنتهية في 31 كانون الاول		
2019	2020	
دينار	دينار	
67,808	(8,042,459)	التدفقات النقدية من عمليات التشغيل :
		(خسارة) ربح السنة - قائمة (ب)
		التعديلات :
33,062	30,943	إستهلاكات وإطفاءات
2,147	1,369	مصاريف فوائد
-	300,000	خسائر تدني بضاعة بطينة الحركة
-	1,867,158	خسائر تدني موجودات ثابتة - محلية وخارجية
-	3,287,482	التغير بالقيمة العادلة من خلال الأرباح والخسائر
-	2,118,499	مخصص خسائر ائتمانية - خارجية
		التدفقات النقدية (المستخدمة في) من عمليات التشغيل قبل التغير
103,017	(437,008)	في بنود رأس المال العامل
(53,174)	(309,154)	(الزيادة) في مدينين بالصادفي وأرصدة مدينة أخرى
4,397	668,649	النقص في البضاعة
(447)	715	النقص (الزيادة) في مصاريف مدفوعة مقدما
(23,419)	4,599	الزيادة (النقص) في الدائنين وأرصدة دائنة أخرى
30,374	(72,199)	التدفقات النقدية (المستخدمة في) من عمليات التشغيل قبل الفوائد
(2,147)	(1,369)	الفوائد المدفوعة
28,227	(73,568)	صافي التدفقات النقدية (المستخدمة في) من عمليات التشغيل
		التدفقات النقدية من عمليات الاستثمار :
(193)	(933)	شراء موجودات ثابتة
(193)	(933)	صافي التدفقات النقدية (المستخدمة في) عمليات الإستثمار
		التدفقات النقدية من عمليات التمويل :
(240,684)	118,122	فروقات ترجمة عملات أجنبية
127,068	(42,691)	قروض طويلة الأجل
(113,616)	75,431	صافي التدفقات النقدية من (المستخدمة في) عمليات التمويل
(85,582)	930	صافي الزيادة (النقص) في النقد في الصندوق ولدى البنوك
142,167	56,585	نقد في الصندوق ولدى البنوك في بداية السنة
56,585	57,515	نقد في الصندوق ولدى البنوك في نهاية السنة

إن الإيضاحات المرفقة تشكل جزءاً من هذه البيانات و يجب ان تقرأ معها

شركة الموارد الصناعية الأردنية

(شركة مساهمة عامة محدودة)
عمان - المملكة الأردنية الهاشمية

إيضاحات وملخصا للسياسات المحاسبية الهامة وتوضيحات أخرى

1 - عام

أ - تأسست شركة الموارد الصناعية الأردنية م.ع.م وسجلت كشركة مساهمة عامة محدودة تحت رقم (211) بتاريخ 22 تشرين الأول 1991. إن عمان هي مركز الشركة ويجوز فتح فروع او وكالات لها داخل المملكة الأردنية الهاشمية وخارجها وقد تمت موافقة مراقب الشركات على شروع الشركة بأعمالها اعتباراً من أول آذار 1992.

إن غايات الشركة هي:

- 1- تصنيع وإنتاج الزيوت النباتية ومشتقاتها للإستهلاك البشري والأغراض الصناعية وتسويقها.
- 2- استيراد وتصدير المواد الأولية اللازمة لهذه الصناعات وتوابعها.

وللشركة في سبيل تحقيق أغراضها مباشرة القيام بجميع الأعمال الإستثمارية التي تستلزم أعمالها ومصلحتها من بيع وشراء وتملك ووساطة وإقراض واقتراض ورهن وارتهان وطباعة وقص وتشكيل العلب الكرتونية.

- عقدت الهيئة العامة إجتماعها غير العادي بتاريخ 31 تموز 2008 حيث قررت تعديل عقد التأسيس والنظام الأساسي وإضافة غايات أخرى وهي كالآتي:

1- أن تقوم الشركة بكفالة ديون والتزامات الشركات المملوكة والتابعة والحليفة لها بما في ذلك رهن أموال الشركة المنقولة والغير منقولة ضماناً لهذه الديون والالتزامات لدى البنوك والمؤسسات المالية داخل المملكة وخارجها.

2- شراء وبيع واستثمار العقارات والأراضي داخل التنظيم وخارج التنظيم بجميع أنواعها واستعمالاته حسب القوانين والأنظمة المرعية.

3- شراء وبيع الأراضي وذلك بعد تطويرها وتنظيمها وتحسينها وتقسيمها وفرزها وإيصال كافة الخدمات لها حسب القوانين والأنظمة المرعية واستثمار واستغلال مواردها وإبرازها وإعدادها للإستثمار في جميع أوجه الإستثمار العقاري بما في ذلك المجال السياحي والزراعي والصناعي لحساب الشركة أو الغير شريطة عدم القيام بأعمال السمسرة .

4- إقامة وإنشاء المشاريع العقارية بكافة أنواعها وغاياتها السكنية والسياحية والتجارية والصناعية والاستثمارية حسب القوانين والأنظمة المرعية.

5- شراء الأراضي وإقامة الأبنية والشقق السكنية عليها وبيعها دون فوائد ربوية .

- 6- تجارة الأبنية والشقق السكنية .
- 7- صيانة وترميم الأبنية القائمة وتحديثها وتطويرها وذلك بما يتناسب مع أنظمة ومتطلبات الأبنية الحديثة والقيام بجميع الخدمات الأخرى المتعلقة بذلك حسب القوانين والأنظمة المرعية.
- 8- إستيراد جميع المواد والآلات والمعدات والأجهزة والخامات وكافة مواد البناء اللازمة لتنفيذ غايات الشركة حسب القوانين والأنظمة المرعية.
- 9- تولي أعمال الإدارة و/ أو الإشراف و/ أو التنفيذ لأعمال والمشاريع المذكورة أعلاه لحساب الشركة أو لحساب الغير.
- 10- القيام بأعمال الإدارة وتشغيل وتطوير الأنشطة الاستثمارية بمختلف مجالاتها وتأسيسها والمشاركة فيها.
- 11- القيام بأعمال الشراء والبيع والتأجير والاستثمار والتوزيع والتزويد لكافة المنتجات والمواد والأدوات واللوازم والأجهزة والخدمات.
- 12- بيع وشراء وتملك الأوراق المالية والأسهم والسندات والحصص في الشركات العامة أو الخاصة لحساب الشركة، وفي تأسيس وإدارة الشركات على اختلاف أنواعها وغاياتها لوحدها أو بالإشتراك مع الغير.
- عقدت الهيئة العامة اجتماعها غير العادي بتاريخ 19 آذار 2009 حيث قررت التعديلات التالية:
- 1- إعادة هيكلة رأسمال الشركة والبالغ (13,250,000) دينار وذلك بإطفاء الخسائر المتراكمة والبالغة (7,368,894) دينار من رأس المال بمبلغ (6,625,000) دينار وعلاوة الاصدار بمبلغ (743,894) دينار وذلك إستناداً لأحكام المادة رقم (114/د) من قانون الشركات وتعديل المادة رقم (4) من عقد التأسيس والنظام الأساسي للشركة ليصبح كما يلي :
- يتألف رأسمال الشركة من (6,625,000) دينار ستة ملايين وستمائة وخمسة وعشرون ألف دينار أردني مقسماً إلى (6,625,000) ستة ملايين وستمائة وخمسة وعشرون ألف سهم القيمة الاسمية للسهم الواحد دينار أردني ويكون لكل سهم صوت واحد في الهيئة العامة.
- 2- قررت الهيئة العامة زيادة رأسمال الشركة من (6,625,000) دينار إلى (16,625,000) دينار وقد تمت جميع اجراءات الزيادة لدى الدوائر الحكومية والجهات الرسمية.
- ب- تأسست شركة الموارد الصناعية الدولية - معفاة وسجلت لدى وزارة الصناعة والتجارة تحت الرقم (10) بتاريخ 9 آب 1997 برأس مال قدره (30,000) دينار أردني وقررت الهيئة العامة في اجتماعها غير العادي المنعقد بتاريخ 25 آب 1999 زيادة رأس مال الشركة ليصبح (1,250,000) دينار أردني. وقد قررت في جلستها المنعقدة بتاريخ 17 كانون الثاني 2002 زيادة رأس مال الشركة بمبلغ (3,000,000) دينار ليصبح (4,250,000) دينار كما قررت الهيئة العامة الغير العادية للشركة بتاريخ 11 كانون الأول 2003 زيادة رأسمال الشركة ليصبح 6,250,000 دينار.

إن غايات الشركة هي:

- أن تشارك أو تساهم في أية شركة أو مشروع أو أعمال أخرى يكون لها مصلحة فيها أو معها.
 - أن تباع أو تتصرف بأي من موجوداتها وإن تمتلك الحصص والأسهم والسندات في الشركات.
 - الدخول في المعطآت والمناقصات الحكومية والخاصة فيما يتعلق بأعمال الشركة.
 - أن تبتاع وتشتري وتستأجر وتؤجر وترهن وتستورد أية أموال منقولة أو غير منقولة أو أية حقوق أو امتيازات تراها الشركة ضرورية أو ملائمة لغاياتها بما في ذلك الأراضي والأبنية والآلات ووسائل النقل والبضائع وإن تنشئ وتقيم وتتصرف وتجري التغييرات اللازمة في الأبنية والأشغال حين يكون ذلك ضروريا أو ملائمة لغايات الشركة ودون أن تكون الغاية الاتجار بالأراضي غير المنقولة أو لمجرد إحرازها.
 - أن تقترض أو تستدين الأموال اللازمة لأعمال الشركة لتحقيق أرباحها ومشاريعها بالشكل الذي تراه مناسبة وذلك من أية جهة كانت وإن تقوم برهن أموالها المنقولة وغير المنقولة ضمانا لديونها والتزاماتها.
 - ممارسة كافة الأعمال التي تعتبر ضرورية وتساعد في تحقيق غايات الشركة بما يتفق وأحكام القانون والأنظمة المرعية.
 - أن تقوم بجميع الأمور المذكورة في غاياتها أعلاه أو بأي منها سواء بنفسها أو بواسطة وكلاء أو أمناء عنها أو خلفهم وسواء كانت وحدها أو بالإشتراك مع غيرها.
 - تنفيذ الشركة في تحقيق غاياتها بإحكام القوانين والأنظمة المرعية سارية المفعول.
- ج - تأسست شركة الموارد الصناعية الأوكرانية بتاريخ 6 أيار 1999 في دونتسك أوكرانيا تحت رقم 593 برأسمال وقدرة 2,504,573 دولار أمريكي ما يعادل 1,778,247 دينار أردني و تم زيادة رأس المال خلال العام 2008 ليصبح 4,356,323 دولار أمريكي ما يعادل 3,092,990 دينار أردني وتم زيادة رأس المال خلال العام 2011 ليصبح 7,634,808 دولار أمريكي ما يعادل 5,420,714 دينار و تم زيادة رأس المال خلال العام 2014 ليصبح 10,657,436 دولار أمريكي ما يعادل 7,566,708 دينار و تم زيادة رأس المال خلال العام 2015 ليصبح 11,781,896 دولار أمريكي ما يعادل 8,365,146 دينار.

إن غايات الشركة هي:

صناعة الصابون والمنظفات والعطور وأي مواد كيميائية أخرى لإغراض الصناعة.

- د- بلغ عدد موظفي الشركات (82) و (84) موظفا كما في 31 كانون الأول 2020 و 2019.
- هـ- تم إقرار القوائم المالية من قبل مجلس إدارة الشركة في جلسته المنعقدة بتاريخ 1 آذار 2021 وهي خاضعة لموافقة الهيئة العامة للمساهمين.

2-1 - أسس توحيد القوائم المالية

تشتمل القوائم المالية الموحدة على موجودات، مطلوبات، إيرادات و مصروفات الشركة المالكة شركة الموارد الصناعية الأردنية و الشركات التابعة لها المبينة أدناه و قد جرى استبعاد الأرصدة و المعاملات الداخلية فيما بينها.

اسم الشركة	بلد التأسيس	نسبة التملك % المباشر و غير المباشر
الموارد الصناعية الدولية - معفاة وتمتلك:	الأردن	99.960
الموارد الصناعية الأوكرانية	أوكرانيا	99.350

2-2 - ملخص لأهم الأسس المحاسبية

- أسس إعداد القوائم المالية الموحدة

- تم إعداد القوائم المالية الموحدة للشركة وفقا للمعايير الصادرة عن مجلس معايير المحاسبة الدولية والتفسيرات الصادرة عن لجنة تفسيرات التقارير المالية الدولية المنيقة عن مجلس معايير المحاسبة الدولية وفقا للقوانين المحلية النافذة.
- تم إعداد القوائم المالية الموحدة وفقا لمبدأ التكلفة التاريخية باستثناء الموجودات المالية والمطلوبات المالية والتي تظهر بالقيمة العادلة بتاريخ القوائم المالية الموحدة.
- ان الدينار الأردني هو عملة اظهر القوائم المالية الموحدة والذي يمثل العملة الوظيفية للشركة.
- ان السياسات المحاسبية المتبعة في إعداد القوائم المالية الموحدة متماثلة مع السياسات المحاسبية التي تم اتباعها في إعداد القوائم المالية الموحدة للسنة المنتهية في 31 كانون الأول 2019.
- وفيما يلي أهم السياسات المحاسبية المتبعة:

أ- النقد وما في حكمه

لغرض إعداد قائمة التدفقات النقدية الموحدة، فإن النقد وما في حكمه يشمل على نقد في الصندوق وأرصدة لدى البنوك والتي لديها تواريخ استحقاق ثلاثة أشهر أو أقل مخصصا منها البنوك الدائنة.

ب- ذمم مدينة

تدرج الذمم المدينة بمبلغ الفاتورة الأصلي بعد تنزيل مخصص الخسائر الائتمانية المتوقعة على كامل عمر أدوات الدين وقامت المجموعة بتطبيق الطريقة المبسطة لاحتساب مخصص الخسائر الائتمانية المتوقعة. قامت المجموعة بأعداد دراسة تستند إلى الخبرة التاريخية للخسارة الائتمانية مع الأخذ بعين الاعتبار العوامل المستقبلية الخاصة بالمدينين والبيئة الاقتصادية.

ج- البضاعة

تظهر البضاعة الجاهزة والمواد الأولية و مواد التعبئة والتغليف بالكلفة على أساس الوارد أولا صادر أولا بعد تنزيل التدني في قيمة البضاعة بطينة الحركة او بصافي القيمة التحصيلية ايهما اقل وتظهر البضاعة تحت التصنيع بالكلفة.

د- ذمم دائنة ومبالغ مستحقة

يتم اثبات مطلوبات المبالغ المستحقة السداد في المستقبل للبضائع والخدمات المستلمة سواء تمت او لم تتم المطالبة بها من قبل المورد.

هـ - المبيعات

يتم احتساب ايراد المبيعات بالقيمة العادلة للبدل المستلم أو الذي سيتم استلامه باستثناء ضريبة المبيعات عند توفر جميع الشروط التالية:

- 1- تحويل الشركة لجميع المخاطر والمنافع الجوهرية المرتبطة بامتلاك البضاعة الى المشتري؛ و
- 2- عدم احتفاظ الشركة بعلاقتها الإدارية المستمرة والمتعلقة بإعادة ملكية البضاعة، أو سيطرتها الفعلية على البضاعة المباعة؛ و
- 3- من الممكن احتساب الايراد بشكل يعتمد عليه؛ و
- 4- من المحتمل ان تتدفق المنافع الاقتصادية المتعلقة بالمعاملة الى الشركة؛ و
- 5- من الممكن قياس التكاليف المتكبدة او التي سيتم تكبدها بشكل يعتمد عليه.

و - الموجودات الثابتة

تظهر الممتلكات والمعدات بالكلفة بعد تنزيل الاستهلاك المتراكم وأي خسائر تدني، وتشمل التكلفة جميع التكاليف المباشرة المتعلقة بتملك هذه الموجودات. يتم استهلاك الممتلكات والمعدات (باستثناء الأراضي) على مدى العمر الإنتاجي المتوقع لها باستخدام طريقة القسط الثابت بنسب مئوية سنوية تتراوح من 2-100%. عندما يقل المبلغ الممكن استرداده من الممتلكات والمعدات عن صافي قيمتها الدفترية فإنه يجري تخفيض قيمة الممتلكات والمعدات إلى القيمة القابلة لاستردادها وأخذ قيمة التدني في قائمة الربح أو الخسارة الموحدة. يتم مراجعة العمر الإنتاجي للممتلكات والمعدات في نهاية كل عام فإذا كانت توقعات العمر الإنتاجي تختلف عن التقديرات المعدة سابقاً يتم معالجة التغيير في التقدير للسنوات اللاحقة باعتباره تغيير في التقديرات.

ز - استثمارات في شركات تابعة وزميلة

تظهر الاستثمارات في حصص الشركات التابعة والزميلة والتي تزيد نسبة مساهمة الشركة في رأسمالها عن 20 % بحصة الشركة من صافي حقوق الملكية لتلك الشركات.

ك - المعاملات بالعملة الأجنبية

يتم تحويل الموجودات والمطلوبات بالعملة الأجنبية في نهاية السنة المالية الى الدينار الأردني باستخدام متوسط الأسعار السائدة بتاريخ نهاية الفترة المالية. في حين يتم تحويل الإيرادات والمصروفات بالعملة الأجنبية الى الدينار الأردني باستخدام الأسعار السائدة بتاريخ حدوث تلك العمليات. هذا وتظهر فروقات العملة ضمن بند صافي إيرادات او مصاريف أخرى في قائمة الدخل الشامل المرفق.

ل - استخدام التقديرات

إن إعداد القوائم المالية الموحدة وتطبيق السياسات المحاسبية يتطلب من إدارة المجموعة القيام بتقديرات واجتهادات تؤثر على مبالغ الموجودات والمطلوبات والإفصاح عن الالتزامات المحتملة. إن هذه التقديرات والاجتهادات تؤثر أيضا على الإيرادات والمصاريف والمخصصات وبشكل خاص يتطلب من إدارة المجموعة القيام بأحكام واجتهادات هامة لتقدير مبالغ التدفقات النقدية المستقبلية وأوقاتها الناجمة عن اوضاع وظروف تلك التقديرات في المستقبل. إن التقديرات المذكورة مبنية بالضرورة على فرضيات وعوامل متعددة لها درجات متفاوتة من التقدير وعدم التيقن وإن النتائج الفعلية قد تختلف عن التقديرات وذلك نتيجة التغيرات في المستقبل في اوضاع وظروف تلك المخصصات.

م- مخصص مخزون وقطع غيار ولوازم بطينة الحركة
تقوم إدارة المجموعة بإعداد دراسة سنوية حول عمر قطع الغيار وبناءً على ذلك يتم تصنيفها
الى قطع غيار بطينة الحركة ويعد مقابلها مخصص بما يتناسب وعمر هذه القطع من تاريخ
الشراء.

ن - الخسائر الانتمائية المتوقعة
قامت المجموعة بتطبيق الطريقة المبسطة من معيار التقارير المالية الدولي رقم (٩) (الأدوات
المالية) لتسجيل الخسائر الانتمائية المتوقعة على جميع أدوات الدين، وحساب الخسائر الانتمائية
المتوقعة على كامل عمر أدوات الدين. قامت المجموعة بإعداد دراسة تستند إلى الخبرة
التاريخية للخسارة الانتمائية مع الأخذ بعين الاعتبار العوامل المستقبلية الخاصة بالمدينين
والبيئة الاقتصادية.

3 - الادوات المالية

أ- القيمة العادلة للأدوات المالية:

تتمثل الأدوات المالية في الموجودات المالية والمطلوبات المالية.
تتكون الموجودات المالية من نقد في الصندوق وأرصدة لدى البنوك وشيكات برسم التحصيل
والذمم المدينة وبعض الأرصدة المدنية الأخرى، تتكون المطلوبات المالية من تسهيلات انتمائية
ومبالغ مستحقة إلى جهات ذات علاقة والذمم الدائنة وبعض الأرصدة الدائنة الأخرى.
إن القيمة العادلة للأدوات المالية لا تختلف بشكل جوهري عن القيمة الدفترية لهذه الأدوات.

ب- الموجودات المالية

- التدني في قيمة الموجودات

في نهاية السنة المالية تقوم الشركة بمراجعة القيمة المرحلة للموجودات المالية عدا عن تلك
الموجودات المالية من خلال بيان الدخل الشامل فيما إذا كان هنالك أدلة موضوعية على تدني
قيمة الموجودات المالية، ويكون الموجود المالي متدني في حالة وجود دليل موضوعي يشير
الى حدث أدى إلى خسارة بعد الاعتراف الأولي بالموجود المالي، و يتم الاعتراف بالتدني
عندما تصبح القيمة الدفترية تزيد عن المبلغ المتوقع استرداده من الموجود المالي وذلك وفقاً
لمتطلبات معايير التقارير المالية الدولية.

- الموجودات المالية التي تظهر بالكلفة المطفأة

تمثل خسارة التدني انخفاض القيمة الحالية للتدفقات النقدية المستقبلية المتوقع تحصيلها
مخصومة بسعر المراجعة الاصلي عند الاعتراف في البداية بالموجودات المالية (القيمة القابلة
للاسترداد) عن قيمة الموجودات المالية في الدفاتر، ويمثل هذا الفرق خسارة التدني ويتم
الاعتراف به في بيان الدخل الشامل وفي حالة انخفاض قيمة التدني يسجل هذا الانخفاض في
بيان الدخل الشامل.

- القروض

يتم تسجيل القروض والبنوك الدائنة مبدئياً بالقيمة العادلة ويعاد تقييمها لاحقاً بالكلفة المطفأة
باستخدام طريقة الفائدة الفعالة .

- حقوق الأقلية

تمثل حقوق الأقلية ذلك الجزء الغير مملوك من قبل الشركة من حقوق الملكية في الشركات
التابعة.

ج- مخاطر أسعار الفوائد

يتطلب المعيار المحاسبي الدولي رقم (9) الإفصاح عن مخاطر أسعار الفوائد حيث ان معظم الأدوات المالية في المركز المالي غير خاضعة لمخاطر أسعار الفوائد باستثناء البنوك الدائنة والقروض طويلة الأجل والتي بلغت أسعار فوائدها كما في 31 كانون الأول 2020 :

سعر الفائدة %

القروض

0%

قرض FUIB Bank بقيمة 34,090,292 UAH

د - مخاطر الائتمان:

تحتفظ الشركة بالنقد لدى مؤسسات مصرفية ذات ملاءة جيدة.

هـ مخاطر تقلبات العملات:

ان معظم تعاملات الشركة هي بالدينار الأردني والدولار الأمريكي.

4-1. ضريبة الدخل

تقوم الشركة باقتطاع مخصص لضريبة الدخل وفقا للقوانين واللوائح والتعليمات النافذة ويتم أخذ مخصص للضريبة على أساس التقديرات للالتزامات الضريبية المتوقعة، كما تقوم الشركة باحتساب وتسجيل الضريبة المؤجلة إن وجدت وفق متطلبات معيار المحاسبة الدولي رقم (12) وتم تسوية ضريبة دخل الشركة لغاية عام 2017.

4-2. اثر فيروس كورونا:

قرر رئيس وزراء حكومة المملكة الأردنية الهاشمية بتاريخ 17 اذار 2020 فرض قانون الدفاع في المملكة حتى اشعار اخر كجزء من الإجراءات الاحترازية التي اتبعتها الحكومة لمكافحة انتشار فيروس كورونا وبالتالي غالبية أنشطة الاعمال في المملكة قد تأثرت نتيجة للقرار.

ان مدى ومدة هذه الآثار غير محددة وتعتمد على تطورات مستقبلية لا يمكن التنبؤ بها بدقة بالوقت الحالي مثل معدل انتشار الفيروس ومدى فعالية الإجراءات المتخذة لاحتوائه، في ضوء الاضطراب الاقتصادي الحالي لا يمكن عمل تقديرات موثوقة حول اثر الفيروس حتى تاريخ إقرار هذه القوائم المالية، ان التطورات المستقبلية قد تؤثر على نتائج الشركة المستقبلية وتدفعاتها النقدية ووضعها المالي، ان الإدارة بصدد استكمال تقييم اثر فيروس كورونا على أنشطة الشركة لاتخاذ الإجراءات اللازمة.

5 - نقد في الصندوق و لدى البنوك

يتكون هذا البند مما يلي :

31 كانون الأول	
2019	2020
دينار	دينار
38,330	27,567
18,255	29,948
56,585	57,515

حسابات محلية

حسابات خارجية

6 - ذمم مدينة بالصافي وارصدة مدينة اخرى

يتكون هذا البند مما يلي :

31 كانون الأول	
2019	2020
دينار	دينار
383,673	169,801
63,304	-
1,496,506	-
26,497	-
9,166	-
1,979,146	169,801

خارجيون بالصافي

محليون

ضريبة مبيعات خارجية

ضريبة دخل محلية و خارجية

ذمم أخرى خارجية

7 - بضاعة

يتكون هذا البند من البضاعة الجاهزة، تحت التصنيع

ومواد أولية وتعبئة و تغليف وقطع الغيار

قطع غيار محلية

بنزل: مخصص قطع غيار بطينة الحركة

صافي البضاعة المحلية

بضاعة خارجية

31 كانون الأول	
2019	2020
دينار	دينار
331,384	331,384
-	(300,000)
331,384	31,384
958,937	290,288
1,290,321	321,672

8- مصاريف مدفوعة مقدماً

يتكون هذا البند مما يلي :

31 كانون الأول	
2019	2020
دينار	دينار
748	33
748	33

أخرى خارجية

9 - إستثمارات خارجية

يتكون هذا البند مما يلي :

31 كانون الأول	
2019	2020
دينار	دينار
3,287,483	3,287,483
-	(3,287,482)
3,287,483	1

إستثمارات خارجية - أوكرانيا

بنزل:التغير بالقيمة العادلة من خلال الأرباح والخسائر

يمثل هذا البند قيمة الإستثمارات الخارجية غير المدرجة في أسواق منظمة حيث تم تحديد القيمة العادلة لهذه الإستثمارات من قبل إدارة الشركة.

10 - موجودات ثابتة

إن تفاصيل هذا البند هي كما يلي :

الکافة :

المجموع	المجموع بإستثناء الأراضي	أثاث ومفروشات	آلات ومكينات وأجهزة	مباني وإنشاءات	أراضي	
دينار	دينار	دينار	دينار	دينار	دينار	
4,324,052	2,389,748	110,377	2,101,826	177,545	1,934,304	رصيد بداية السنة للموجودات المحلية *
9,584,402	8,677,211	123,568	2,374,110	6,179,533	907,191	رصيد بداية السنة للموجودات الخارجية
933	933	-	933	-	-	إضافات محلية وخارجية
(1,867,158)	(500,000)	-	-	(500,000)	(1,367,158)	مخصص تكدي موجودات ثابتة محلية وخارجية
12,042,229	10,567,892	233,945	4,476,869	5,857,078	1,474,337	رصيد نهاية السنة

الإستهلاك المتراكم :

1,529,400	1,529,400	110,376	1,311,768	107,256	-	رصيد بداية السنة للإستهلاكات المحلية
1,649,440	1,649,440	51,950	1,113,563	483,927	-	رصيد بداية السنة للإستهلاكات الخارجية
30,943	30,943	-	978	29,965	-	إضافات محلية وخارجية
3,209,783	3,209,783	162,326	2,426,309	621,148	-	رصيد نهاية السنة
8,832,446	7,358,109	71,619	2,050,560	5,235,930	1,474,337	صافي القيمة الدفترية كما في
10,729,614	7,888,119	71,619	2,050,605	5,765,895	2,841,495	31 كانون الأول 2020

31 كانون الأول 2019

* من ضمن بند الأراضي المحلية يوجد مبلغ 1,917,160 دينار وهو عبارة عن قيمة أرض ومصنع السوائل الموجودة بأوكرانيا وملوكة من قبل الموارد المعفاة حيث تم عمل مخصص تكدي لأرض ومصنع السوائل بقيمة العائلة للأرض ومصنع السوائل.

* لم يتم إستهلاك مصنع التصمين لسنة 2019 البالغ قيمته 790,000 دينار بسبب بيع الأرض المقام عليه مصنع وتم فك مصنع وتخزينه في حارات حيث تم تقدير القيمة السوقية للمصنع من قبل الجبير وعمل مخصص تكدي بقيمة 500,000 دينار.

11- دائنون وارصدة دائنة اخرى

يتكون هذا البند مما يلي :

خارجيون
ذمة رئيس مجلس الادارة
ذمم اعضاء مجلس الإدارة
أمانات للغير
أخرى خارجية ومحلية

31 كانون الأول	
2019	2020
دينار	دينار
70,385	124,801
521,743	488,591
26,433	14,894
110,995	109,753
4,000	116
733,556	738,155

12- مبيعات

يتكون هذا البند مما يلي :

مبيعات خارجية - أوكرانيا

للسنة المنتهية في	
31 كانون الأول	
2019	2020
دينار	دينار
732,797	605,998
732,797	605,998

لم تمارس الشركة الأم شركة الموارد الصناعية الأردنية أية أعمال إنتاجية أو تجارية منذ العام 2006 ولغاية تاريخ هذه القوائم المالية.

13- مصاريف البيع والتوزيع

يتكون هذا البند مما يلي :

رواتب
رسوم جمركية
أجور نقل وعتالة
أخرى

للسنة المنتهية في	
31 كانون الأول	
2019	2020
دينار	دينار
24,195	22,941
1,261	-
3,357	2,993
2,108	4,471
30,921	30,405

14- تكلفة الإنتاج

يتكون هذا البند مما يلي :

للسنة المنتهية في 31 كانون الأول			
2019	2020	إيضاح	
دينار	دينار		
734,452	585,308	4/ب	المواد المستعملة في الإنتاج :
224,538	35,262		مواد أولية موجودة في بداية السنة بعد التقييم
(634,078)	(150,617)		مشتريات مواد أولية
324,912	469,953		مواد أولية موجودة في نهاية السنة
89,664	78,186	4/ب	المواد الأولية المستعملة في الإنتاج
33,454	10,394		مواد تعبئة وتغليف موجودة في بداية السنة بعد التقييم
(84,701)	(55,523)		مشتريات مواد تعبئة وتغليف
38,417	33,057		مواد تعبئة وتغليف موجودة في نهاية السنة
363,329	503,010		مواد التعبئة والتغليف المستعملة في الإنتاج
			مجموع المواد المستعملة في الإنتاج
72,875	67,268		رواتب وأجور
			مصاريف صناعية أخرى :
20,164	16,913		إيجار معدات
2,436	-		أجور نقل وتخزين
11,210	4,987		محروقات
126	75		إدارة الجودة
1,008	1,927		مستهلكات
84,789	24,591		مصاريف أخرى
119,733	48,493		مجموع المصاريف الصناعية الأخرى
25,960	22,863		إستهلاك الموجودات الثابتة
6,639	3,169	4/ب	بضاعة غير تامة الصنع في بداية السنة
(3,169)	(1,124)		بضاعة غير تامة الصنع في نهاية السنة
585,367	643,679		تكلفة الإنتاج

15- مصاريف إدارية وعمومية ومالية

يتكون هذا البند مما يلي :

للسنة المنتهية في			
31 كانون الأول			
2019	2020		
دينار	دينار		
80,334	83,991	رواتب وأجور ومكافآت	
1,127	770	حصة الشركة في الضمان الاجتماعي	
2,034	1,215	بريد وهاتف وفاكس	
1,948	2,315	وقود سيارات	
1,749	1,068	قرطاسية ومطبوعات ولوازم كمبيوتر	
450	-	نشر وإعلان	
542	250	صيانة وتصليلات	
1,951	-	كهرباء ومياه ومحروقات	
207	46	ضيافة ونظافة	
15,498	19,241	رسوم ورخص وعطاءات واشتراكات	
1,000	1,000	أتعاب مهنية محلية	
1,969	-	رسوم تأمين	
3,700	15,550	تنقلات	
7,102	8,080	إستهلاك موجودات ثابتة	
17,958	14,990	مصاريف أخرى	
137,569	148,514		

16- قرض FUIB Bank لشركة الموارد الصناعية الأوكرانية

إن قيمة القرض الذي منح للشركة الأوكرانية يبلغ ويساوي تقريباً 2,200,000 دولار أمريكي وقد بلغ رصيد القرض 1,387,985 دولار كما في 31 كانون أول 2020 وبفائدة 0% .
وتم خلال العام 2016 تحويل رصيد القرض أعلاه من الدولار الى غريفن أوكرائي حيث بلغ رصيد القرض بالعملة الأوكرانية UAH 34,090,292 بفائدة 0% كما في 31 كانون الأول 2020 .
تم الاتفاق مع FUIB Bank بعدم دفع اية فوائد على القرض المتبقي ودفع اصل القرض باقساط شهرية بمبلغ 70,000 غريفن اي ما يعادل 840,000 غريفن سنوياً .



JORDAN INDUSTRIAL RESOURCES COMPANY
(PUBLIC SHAREHOLDING LIMITED COMPANY)
AMMAN - JORDAN

CONSOLIDATED FINANCIAL STATEMENTS FOR
THE YEAR ENDED DECEMBER 31, 2020

TOGETHER WITH INDEPENDENT
AUDITOR'S REPORT

TABLE OF CONTENTS

	Page
Independent Auditor's Report	1 - 6
	EXHIBIT
Consolidated Statement of Financial Position	A
Consolidated Statement of Comprehensive Income	B
Consolidated Statement of Changes in Shareholder's Equity	C
Consolidated Statement of Cash Flows	D
	PAGE
Notes, Comprising a Summary of Significant Accounting Policies And Other Explanatory Informations	12 - 16



BROTHERS

CPA JORDAN

Certified Public Accountants & Consultants

الأخوة

للتدقيق الحسابات والاستشارات

محاسبون قانونيون معتمدون ومستشارون



INPACT
INTERNATIONAL
AFFILIATED

To the General Assembly of Shareholders
Jordan Industrial Resources Company
Public Shareholding Limited Company
Amman – Jordan

Report on the Audit of the Financial Statements

Qualified Opinion

We have audited the consolidated financial statements of **Jordan Industrial Resources Company** Public Shareholding Limited Company which comprise the consolidated statement of financial position as at December 31, 2020 and the consolidated statement of comprehensive income, the consolidated statement of changes in shareholders' equity and the consolidated statement of cash flows for the year then ended, and notes to the Consolidated financial statements, including a summary of significant accounting policies. We have audited the financial statements for the year ended December 31, 2019 and issued our report on February 28, 2020.

In our opinion, except for the effects of the matters described in the basis for qualified opinion paragraph of our report, the accompanying consolidated financial statements give a true and fair view of the consolidated financial position of the company as at December 31, 2020 and of its consolidated financial performance and its consolidated cash flows for the year then ended in accordance with international Financial Reporting Standards (IFRS).

Basis for Qualified Opinion

-Jordan Industrial Resources Company did not undertake any commercial activities and has not operated its factories in Jordan since the year 2006 until the date of this consolidated financial statements.

-Jordan Industrial Resources company in Jordan undertakes the operations and management of the Ukrainian company.

-We did not obtain audited financial statements from an external auditor of the subsidiary in Ukraine because of the presence of the company in a separate zone from Ukraine, where there is no possibility of external audit in the separate region because of the war and the proportion of assets of the subsidiary in Ukraine is about 90% of the total of assets of the financial statements. The consolidated financial statements have been prepared based on the disclosures submitted to us by the Company's management in Amman, Jordan.

We conducted our audit in accordance with International Standards on Auditing (ISAs). Our responsibilities under those standards are further described in the Auditors' Responsibilities for the Audit of the Financial Statements section of our report.

-1-

We are independent of the Company in accordance with the International Ethics Standards Board for Accountants' Code of Ethics for Professional Accountants (IESBA Code) together with the ethical requirements that are relevant to our audit of the financial statements, and we have fulfilled our other ethical responsibilities in accordance with these requirements and the IESBA Code.

We believe that the audit evidence we have obtained is sufficient and appropriate to provide a basis for our opinion.

Material uncertainty related to going concern

Without qualifying our opinion, the company's accumulated losses amounting JD 10,357,957 which exceed 50% of the company's paid up capital. According to article no (75) paragraph (A) of the Jordanian company's law No. 22 for the year 1997 and its amendments, if the accumulated losses of the company exceeds 50% of its capital, its manager or the board of directors must invite the general assembly of the company to an extraordinary meeting in order to take a decision either to liquidate the company or to correct its conditions, and if the general assembly was not able to take a decision in this regard during two consecutive meetings The controller of the company gives the company a period not exceeding a month to take a decision. If it is not able to do that, then the company is referred to the court for the purposes of its compulsory liquidation in accordance with the provisions of the law. In addition, current liabilities exceeded current assets by an amount of JD 187,869. These events and circumstances may raise fundamental doubts about the ability of the company to continue as a going concern establishment as it may be unable to realize its assets and fulfill its obligations in the course of normal business and this depends on the development of the future plan of the management which is in the process of appointing an extraordinary general assembly meeting to tackle the accumulated losses and decrease the company's capital.

Key Audit Matters

Key audit matters are those matters that, in our professional judgment, were of most significance in our audit of the consolidated financial statements of the current period, these matters were addressed in the context of our audit of the consolidated financial statements as a whole, and in forming our opinion thereon, and we don't provide a separate opinion on these matters.

Key Audit Matter

Based on the minutes of the twenty-seventh regular meeting of the year 2018, the General Assembly decided unanimously to authorize the Board of Directors to take whatever it deems appropriate to take allocations for the company's project in Ukraine, provided that the ceiling of these allocations is eight million dinars, as the company's board of directors during the year 2020 took the following allocations:

- 1- Provision for slow moving spare parts - local.
- 2- Provision for fixed assets - local and foreign impairments.
- 3- Losses from financial assets at fair value through Profits and Losses - foreign.
- 4- Expected credit losses - foreign.

As the total of these allocations amounted to JD 7,573,140, these allocations require a lot of effort to determine their adequacy.

How the Key Audit Matter addressed

Our audit procedures included the following:

1- Obtaining from management the mechanism for calculating local allocations and examining and auditing the inputs and information used in the assessment process.

2- Evaluating the appropriateness and reasonableness of the estimates and the judgments used by the management in calculating the expected provisions in accordance with the simplified method of IFRS 9 "Financial Instruments".

Other information:

Management is responsible for other informations, which included in the annual report, but doesn't include the consolidated financial statements and our auditor's report thereon.

Our opinion on the consolidated financial statements doesn't cover the other information and we don't express any form of assurance conclusion thereon.

In connection with our audit of the consolidated financial statements, our responsibility is to read the other information and, in doing so, consider whether the other information is materially inconsistent with the consolidated financial statement or our knowledge obtained in the audit or otherwise appears to be materially misstated. If, based on the work we have performed, we conclude that there is a material misstatement of this other information; we are required to report that fact. We have nothing to report in this regard.



BROTHERS

CPA JORDAN

Certified Public Accountants & Consultants

الأخوة

لتدقيق الحسابات والاستشارات

محاسبون قانونيون معتمدون ومستشارون



Independent Auditor's Report

Responsibilities of Management and Those Charged with Governance for the Financial Statements

Management is responsible for the preparation and fair presentation of the financial statements in accordance with IFRS, and for such internal control as management determines is necessary to enable the preparation of financial statements that are free from material misstatement, whether due to fraud or error.

In preparing the financial statements, management is responsible for assessing the Company's ability to continue as a going concern, disclosing, as applicable, matters related to going concern and using the going concern basis of accounting unless management either intends to liquidate the Company or to cease operations, or has no realistic alternative but to do so.

Those charged with governance are responsible for overseeing the Company's financial reporting process.

Auditors' Responsibilities for the Audit of the Financial Statements

Our objectives are to obtain reasonable assurance about whether the financial statements as a whole are free from material misstatement, whether due to fraud or error, and to issue an auditors' report that includes our opinion. Reasonable assurance is a high level of assurance, but is not a guarantee that an audit conducted in accordance with ISAs will always detect a material misstatement when it exists.

Misstatements can arise from fraud or error and are considered material if, individually or in the aggregate, they could reasonably be expected to influence the economic decisions of users taken on the basis of these financial statements.

As part of an audit in accordance with ISAs, we exercise professional judgment and maintain professional skepticism throughout the audit, we also:

- Identify and assess the risks of material misstatement of the financial statements, whether due to fraud or error, design and perform audit procedures responsive to those risks, and obtain audit evidence that is sufficient and appropriate to provide a basis for our opinion. The risk of not detecting a material misstatement resulting from fraud is higher than for one resulting from error, as fraud may involve collusion, forgery, intentional omissions, misrepresentations, or the override of internal control.
- Obtain an understanding of internal control relevant to the audit in order to design audit procedures that are appropriate in the circumstances, but not for the purpose of expressing an opinion on the effectiveness of the Company's internal control.
- Evaluate the appropriateness of accounting policies used and the reasonableness of accounting estimates and related disclosures made by management.

-4-



BROTHERS

CPA JORDAN

Certified Public Accountants & Consultants

الأخوة

لتدقيق الحسابات والاستشارات

محاسبون قانونيون معتمدون ومستشارون **Independent Auditor's Report**



- Conclude on the appropriateness of management's use of the going concern basis of accounting and, based on the audit evidence obtained, whether a material uncertainty exists related to events or conditions that may cast significant doubt on the Company's ability to continue as a going concern. If we conclude that a material uncertainty exists, we are required to draw attention in our auditors' report to the related disclosures in the financial statements or, if such disclosures are inadequate, to modify our opinion. Our conclusions are based on the audit evidence obtained up to the date of our auditors' report. However, future events or conditions may cause the Company to cease to continue as a going concern.
- Evaluate the overall presentation, structure and content of the financial statements, including the disclosures, and whether the financial statements represent the underlying transactions and events in a manner that achieves fair presentation.

In the case of a group audit we shall also include the following:

- Obtain sufficient appropriate audit evidence regarding the financial information of the entities or business activities within the Group to express an opinion on the consolidated financial statements. We are responsible for the direction, supervision and performance of the group audit.

We remain solely responsible for our audit opinion.

We communicate with those charged with governance regarding, among other matters, the planned scope and timing of the audit and significant audit findings, including any significant deficiencies in internal control that we identify during our audit.

We also provide those charged with governance with a statement that we have complied with relevant ethical requirements regarding independence, and communicate with them all relationships and other matters that may reasonably be thought to bear on our independence, and where applicable, related safeguards.

From the matters communicated with those charged with governance, we determine those matters that were of most significance in the audit of the financial statements of the current period and are therefore the key audit matters. We describe these matters in our auditors' report unless law or regulation precludes public disclosure about the matter or when, in extremely rare circumstances, we determine that a matter should not be communicated in our report because the adverse consequences of doing so would reasonably be expected to outweigh the public interest benefits of such communication.



BROTHERS

CPA JORDAN

Certified Public Accountants & Consultants

الأخوة

لتدقيق الحسابات والاستشارات

محاسبون قانونيون معتمدون ومستشارون

Independent Auditor's Report



Report on Other Legal and Regulatory Requirements

-The Company keeps proper accounting records which are in all material respects consistent with the accompanying financial statements accordingly, we recommend the approval of these financial statements by the General Assembly of shareholders as received from the Board of Directors, taking into consideration what mentioned about qualified opinion.

-The financial statements of the two companies, International Industrial Resources Exempted and subsidiaries, which owned by Jordan Industrial Resources at 99.96% of the capital and Ukrainian Industrial Resources Company owned by Industrial Resources International Company Exempted at 99.35% of its capital.

AMMAN-JORDAN
March 2, 2021

BROTHERS CPA JORDAN
CERTIFIED PUBLIC ACCOUNTANTS AND CONSULTANTS
AFFILIATED WITH INPACT INTERNATIONAL



الأخوة
لتدقيق الحسابات والاستشارات
BROTHERS
CPA JORDAN

DR. GEORGE LUTFI GHAWI
LICENSE NO. 133

-6-

Shmeisani - Abdallah Bin Maso'ud St. - Behind Prince Hassan Mosque - Al-Omar Center No. 9 - 1st Floor
Tel.: +962 6 5657206 Fax: +962 6 5657205 - Dr. George Ghawi +962 79 5569929 - P.O.Box 941536 Amman 11194 Jordan
E-mail: brothers.cpa@yahoo.com - ghawicpa@yahoo.com

**JORDAN INDUSTRIAL RESOURCES COMPANY
PUBLIC SHAREHOLDING LIMITED COMPANY
Amman - Jordan**

EXHIBIT (A)

Consolidated Statement of Financial Position

		December 31,	
	Note	2020	2019
<u>ASSETS</u>		JD	JD
Current Assets:			
Cash on hand and at banks	5	57,515	56,585
Accounts receivable - and other debit balances - Net	6	169,801	1,979,146
Inventory	7	321,672	1,290,321
Prepaid expenses	8	33	748
Refundable deposits		1,265	1,265
Total Current Assets		550,286	3,328,065
Local and foreign investments	9	1	3,287,483
Fixed Assets:	10		
Land - at cost		1,474,337	2,841,495
Fixed assets - at cost		10,567,892	11,066,959
Less: Accumulated depreciation		(3,209,783)	(3,178,840)
Net book value of fixed assets		7,358,109	7,888,119
Total fixed assets		8,832,446	10,729,614
TOTAL ASSETS		9,382,733	17,345,162
<u>LIABILITIES</u>			
Current Liabilities:			
Accounts payable and other credit balances	11	738,155	733,556
Total current liabilities		738,155	733,556
Long - term liabilities:			
Long - term loan	16	985,469	1,028,160
Minority interest		2,750	2,750
<u>SHAREHOLDERS' EQUITY</u>			
Authorized , subscribed and paid-up capital 16,625,000 share at par value		16,625,000	16,625,000
Statutory reserve		873,196	873,196
Premium in kind		18,606	18,606
Retained (losses) - Exhibit (C)		(10,357,957)	(2,315,498)
Foreign currency exchange differences		497,513	379,391
Net Shareholders' Equity		7,656,358	15,580,695
NET LIABILITIES AND SHAREHOLDERS' EQUITY		9,382,733	17,345,162

THE ACCOMPANYING NOTES CONSTITUTE AN INTEGRAL PART OF THESE STATEMENTS



EXHIBIT (B)

JORDAN INDUSTRIAL RESOURCES COMPANY
PUBLIC SHAREHOLDING LIMITED COMPANY
AMMAN - JORDAN

CONSOLIDATED STATEMENT OF COMPREHENSIVE INCOME

		For the Year Ended December 31,	
	Note	2020 JD	2019 JD
Sales	12	605,998	732,797
Less: Cost of Sales :			
Finished goods beginning of year after evaluation	3/B	247,636	279,966
Cost of production	14	643,679	585,367
Finished goods end of year		(83,024)	(268,270)
Cost of Sales		808,291	597,063
(Loss) gross income from operations		(202,293)	135,734
Less / Add :-			
Selling and distributing expenses	13	(30,405)	(30,921)
General, administrative and financial expenses	15	(148,514)	(137,569)
Foreign currency exchange differences		(74,629)	119,885
Financial expenses , bank interest & commissions		(1,369)	(2,147)
Ukraine income tax		(14,578)	(17,174)
Other local and foreign revenue		2,470	-
Net profit (loss) for year		(469,319)	67,808
Less:-			
Provision for slow moving spare parts - local		(300,000)	-
Provision for fixed assets - local and foreign		(1,867,158)	-
Losses from financial assets at fair value from profits and losses - foreign		(3,287,483)	-
Expected credit losses - foreign		(2,118,499)	-
Net Profit (loss) for the year- Exhibit (C)		(8,042,459)	67,808
Profit (Loss) per share		(0.4838)	0.0041
Weighted average number of shares during the year		16,625,000	16,625,000

THE ACCOMPANYING NOTES CONSTITUTE AN INTEGRAL
PART OF THESE STATEMENTS

EXHIBIT (C)

JORDAN INDUSTRIAL RESOURCES COMPANY
PUBLIC SHAREHOLDING LIMITED COMPANY

AMMAN - JORDAN

Consolidated Statement of Changes in Shareholders' Equity
For The Year Ended December 31, 2020 And 2019

	Paid - up Capital	Statutory Reserve Local and foreign	Premium In Kind	Retained (losses)	Foreign Currency exchange differences	Total
	JD	JD	JD	JD	JD	JD
Year 2020						
Balance - Beginning of the year	16,625,000	873,196	18,606	(2,315,498)	379,391	15,580,695
Net (loss) for the year- Exhibit (B)	-	-	-	(8,042,459)	-	(8,042,459)
Foreign Currency translation differences	-	-	-	-	118,122	118,122
Balance - End of the year	16,625,000	873,196	18,606	(10,357,957)	497,513	7,656,358
Year 2019						
Balance - Beginning of the year	16,625,000	873,196	18,606	(2,383,306)	620,075	15,753,571
Net profit for the year- Exhibit (B)	-	-	-	67,808	-	67,808
Foreign Currency translation differences	-	-	-	-	(240,684)	(240,684)
Balance - End of the year	16,625,000	873,196	18,606	(2,315,498)	379,391	15,580,695

THE ACCOMPANYING NOTES CONSTITUTE AN INTEGRAL PART OF THESE STATEMENTS



**JORDAN INDUSTRIAL RESOURCES COMPANY
PUBLIC SHAREHOLDING LIMITED COMPANY
Amman - Jordan**

EXHIBIT (D)

Consolidated Statement of Cash flows

	For the Year Ended	
	December 31,	
	2020	2019
	JD	JD
CASH FLOWS FROM OPERATING ACTIVITIES		
Net (loss) profit for the year-Exhibit (B)	(8,042,459)	67,808
Adjustments :		
Depreciation and amortization	30,943	33,062
Interest expense	1,369	2,147
Provision for slow moving spare parts - local	300,000	-
Provision for fixed assets - local and foreign	1,867,158	-
Losses from financial assets at fair value from profits and losses - foreign	3,287,482	-
Expected credit losses - foreign	2,118,499	-
Cash flows (used in) from operations before changes in working capital	(437,008)	103,017
(Increase) in accounts receivable and other debit balances	(309,154)	(53,174)
Decrease in inventory	668,649	4,397
Decrease (Increase) in prepaid expenses	715	(447)
Increase (Decrease) in accounts payable and other credit balances	4,599	(23,419)
Cash flows (used in) from operating activities before interest	(72,199)	30,374
Interest paid	(1,369)	(2,147)
Net cash flows (used in) from operating activities	(73,568)	28,227
CASH FLOWS FROM INVESTING ACTIVITIES		
Purchasing of fixed assets	(933)	(193)
Net cash flows (used in) investing activities	(933)	(193)
CASH FLOWS FROM FINANCING ACTIVITIES		
Foreign Currency translation differences	118,122	(240,684)
Long term loans	(42,691)	127,068
Net cash flows from (used in) financing activities	75,431	(113,616)
Net increase (decrease) in cash and at banks	930	(85,582)
Cash on hand and at banks - beginning of year	56,585	142,167
Cash on hand and at banks -end of year	57,515	56,585

THE ACCOMPANYING NOTES CONSTITUTE AN INTEGRAL
PART OF THESE STATEMENTS

5- Cash on Hand and at Banks

This item consists of the following:

Local accounts
Foreign accounts

December 31,	
2020	2019
JD	JD
27,567	38,330
29,948	18,255
57,515	56,585

6 - Accounts Receivable and Other Debit balances Net

This item consists of the following:

Foreign
Local
Foreign Sales tax
Income foreign & local tax
Foreign other debit balances

December 31,	
2020	2019
JD	JD
169,801	383,673
-	63,304
-	1,496,506
-	26,497
-	9,166
169,801	1,979,146

7- Inventory

This item consists of finished goods , goods under process , raw materials & packing materials

local spare parts supplies
less: provision for spare parts slow moving supplies - local
Net local goods
Foreign goods

December 31,	
2020	2019
JD	JD
331,384	331,384
(300,000)	-
31,384	331,384
290,288	958,937
321,672	1,290,321

8 - Prepaid Expenses

This item consists of the following:

Foreign others

December 31,	
2020	2019
JD	JD
33	748
33	748

9 - Local and foreign investments

This item consists of the following:

Foreign investments - Ukraine
Less: change fair value from profits and losses

December 31,	
2020	2019
JD	JD
3,287,483	3,287,483
(3,287,482)	-
1	3,287,483

This item represents the value of foreign investments that are not listed in organized markets, as the fair value of these investments has been determined by the company's management.

10 - Fixed Assets

This item consists of the following:

	Lands		Buildings and Constructions		Machinery and equipment		Furniture and Fixtures		Total except lands	Total
	JD		JD		JD		JD		JD	JD
Cost										
Balance - beginning of year - local *	1,934,304		177,545		2,101,826		110,377		2,389,748	4,324,052
Balance - beginning of year - abroad	907,191		6,179,533		2,374,110		123,568		8,677,211	9,584,402
Additions - local	-		-		933		-		933	933
Provision for fixed assets - local and foreign	(1,367,158)		(500,000)		-		-		(500,000)	(1,867,158)
Balance - Ending of year	<u>1,474,337</u>		<u>5,857,078</u>		<u>4,476,869</u>		<u>233,945</u>		<u>10,567,892</u>	<u>12,042,229</u>
Accumulated Depreciation										
Balance - beginning of year - local	-		107,256		1,311,768		110,376		1,529,400	1,529,400
Balance - beginning of year - abroad	-		483,927		1,113,563		51,950		1,649,440	1,649,440
Additions - internal & abroad	-		29,965		978		-		30,943	30,943
Balance - Ending of year	-		<u>621,148</u>		<u>2,426,309</u>		<u>162,326</u>		<u>3,209,783</u>	<u>3,209,783</u>
Net book value as of December 31, 2020	<u>1,474,337</u>		<u>5,235,930</u>		<u>2,050,560</u>		<u>71,619</u>		<u>7,358,109</u>	<u>8,832,446</u>
Net book value as of December 31, 2019	<u>2,841,495</u>		<u>5,765,895</u>		<u>2,050,605</u>		<u>71,619</u>		<u>7,888,119</u>	<u>10,729,614</u>

* Local lands include an amount of JD1,917,160 value of land and glycerine factory located in Ukraine which owned by the exempt resources, and take provision of land and glycerine factory amount JD 1,367,158 based on expert assessment of the fair value of the land and glycerine factory.

* Soap factory was not depreciated for the year 2019 amounted JD 790,000 for the reason of selling the land on which the factory was established. The assets of the factory machineries and others were gathered and deposited in containers, however the market value of the factory was estimated by expert and a reduced provision amount JD 500,000.

11 - Accounts Payable and Other Credit Balances

This item consists of the following:

	December 31,	
	2020	2019
	JD	JD
Foreign	124,801	70,385
Chairman board of Directors Payable	488,591	521,743
Members board of Directors Payable	14,894	26,433
Deposit	109,753	110,995
Others local and Foreign	116	4,000
	<u>738,155</u>	<u>733,556</u>

12- Sales

This item consists of the following:

	For the year ended December 31,	
	2020	2019
	JD	JD
Foreign sales - Ukraine	605,998	732,797
	<u>605,998</u>	<u>732,797</u>

Jordan Industrial Resources Company did not conducted any business or commercial productions since the year 2006 till date .

13 - Selling and distribution expenses

This item consists of the following:

	For the year ended December 31,	
	2020	2019
	JD	JD
Salaries and wages	22,941	24,195
Custom fees	-	1,261
Forwarding & portorage	2,993	3,357
Others	4,471	2,108
	<u>30,405</u>	<u>30,921</u>



14- Cost of production

This item consists of the following:

		For the year ended December 31,	
		2020	2019
		JD	JD
Materials Used in production :			
Raw materials-beginning of year after evaluation	B/4	585,308	734,452
Purchases of raw materials		35,262	224,538
Less: Raw materials-end of year		(150,617)	(634,078)
Raw materials Used in production		469,953	324,912
Packing materials - beginning of year after evaluation	B/4	78,186	89,664
Purchase of packing materials		10,394	33,454
Less: Packing materials-end of year		(55,523)	(84,701)
Packing materials Used in production		33,057	38,417
Total materials used in production		503,010	363,329
Salaries & wages		67,268	72,875
Other industrial expenses :			
Rent equipments		16,913	20,164
Transportation fees		-	2,436
Fuel		4,987	11,210
Quality Management		75	126
Consumables		1,927	1,008
Other expenses		24,591	84,789
Total other industrial expenses		48,493	119,733
Depreciation of fixed assets		22,863	25,960
Semi - finished goods - beginning of year	B/4	3,169	6,639
Semi - finished goods - end of year		(1,124)	(3,169)
Total cost of production		643,679	585,367

15 - General, Administrative and Financial Expenses

This item consists of the following:

	For the year ended	
	2020	2019
	JD	JD
Salaries and wages	83,991	80,334
Social security contribution	770	1,127
Mail , telephone & fax	1,215	2,034
Car fuel	2,315	1,948
Printing and stationery	1,068	1,749
Advertising	-	450
Maintenance and repairs	250	542
Electricity, water and heating	-	1,951
Hospitality	46	207
Fees , licenses , subscriptions and bids	19,241	15,498
Local professional fees	1,000	1,000
Insurance	-	1,969
Travel & transportation	15,550	3,700
Depreciation of fixed assets	8,080	7,102
Other expenses	14,990	17,958
	148,514	137,569

16- Loans**Prominvest Bank loan to the Ukrainian Industrial Resources**

The value of the loan granted to the Ukrainian company is approximately equal to U.S \$2,200,000 The balance of the loan is US \$1,387,985 as of 31 December 2020 at an interest rate of 0% During the year 2016 the loan balance was converted from US dollar to UAH - Ukrainian griffin. the balance of loan is UAH 34,090,292 with an interest rate of 0%.

Agreement took place with FUBI BANK not to pay any interest on the balance of the loan but to pay only the original loan balance with a monthly instalment amounted 70,000 griffin which is equal to griffin 840,000 per year .