

# الشركة العربية للصناعات الكهربائية

## المساهمة العامة المحدودة

### تقرير مجلس الإدارة السابع والعشرون 2020

تأسست سنة 1993 تحت الرقم 228  
رأسمال المكتتب به والمدفوع 3 ملايين دينار أردني

المملكة الاردنية الهاشمية  
الإدارة  
الدوار السابع – 299 شارع زهران – الطابق الثالث  
هاتف 5859125/5859124  
فاكس 5826124

المصنع  
ص. ب 3 مدينة الملك عبد الله الثاني الصناعية – سحاب  
عمان 11512 الاردن  
هاتف 4050551/4050550  
فاكس 4050492  
لواء الموقر-النقيرة  
البريد الالكتروني: [hk@aei-jo.com](mailto:hk@aei-jo.com)  
الموقع الالكتروني: [www.aei-jo.com](http://www.aei-jo.com)

# مجلس الادارة

ابراهيم يوسف عبداللطيف الحليق  
ممثلا لشركة اجيال للتجارة وتوزيع المشتقات النفطية  
رئيس مجلس الادارة  
اعتبارا من تاريخ 2022/02/22

السيد محمد محمود عبد الفتاح القيسي  
نائب رئيس مجلس الادارة  
المدير العام

المهندس هاشم احمد عبد الفتاح القيسي  
عضو مجلس الادارة  
نائب المدير العام

السيد زياد كامل صادق خليل  
عضو مجلس الادارة  
اعتبارا من تاريخ 2020/02/19  
حتى تاريخ 2020/10/28

السيد رياض محمود عبدالفتاح القيسي  
عضو مجلس الادارة  
اعتبارا من تاريخ 2020/02/19  
حتى تاريخ 2020/10/28

المهندس هاشم احمد عبد الفتاح القيسي  
أمين سر المجلس

الاستاذ المحامي جهاد فليح الغرايبة  
المستشار القانوني  
(مستشارون ومحامون قانونيون)

السادة مكتب ابراهيم العباسي وشركاه  
المحاسب القانوني  
(مستشارون ومحاسبون قانونيون)

بسم الله الرحمن الرحيم

## كلمة رئيس مجلس الادارة

حضرات السادة المساهمين الكرام

السلام عليكم ورحمة الله وبركاته ،،،،

يسرني ان ارحب بكم بإسمي وبإسم أعضاء مجلس الادارة والادارة التنفيذية، ويسعدني بالاصالة عن نفسي وبالنيابة عن مجلس الادارة ان اضع بين ايديكم التقرير السنوي للشركة لعام 2020، شاكرين لكم تلبية دعوتنا لحضور اجتماع الهيئة العامة العادي ، وأقدم لكم التقرير السنوي والذي يتضمن البيانات المالية بالاضافة الى أعمال ونشاطات وإنجازات الشركة خلال السنة المالية المنتهية في 2020/12/31 ، والخطة المستقبلية للعام 2021 وتقرير الحوكمة .التزاما منا بقانون الشركات وتعليمات الافصاح وتعليمات الحوكمة الصادرة عن هيئة الاوراق المالية .

السادة المساهمين الكرام ،،،،،،،،

لقد استمرت الاوضاع الضاغطة على الاقتصاد المحلي بشكل عام و القطاع الصناعي بشكل خاص خلال عام 2020 كما حدث في السنوات القليلة الماضية بالاضافة الى ظهور جائحة كورونا ، حيث واجه الاقتصاد المحلي العديد من التحديات متمثلة في الصراعات السياسية و التحديات الاقتصادية على المستويين المحلي والاقليمي ، مما كان له الاثر السلبي الواضح على القطاعات الصناعية بشكل عام وعلى كافة المستويات واهمها المستوى الاقتصادي والتي تسببت في اضعاف التنافسية داخليا وخارجيا ومن ابرز هذه التحديات :

- انخفاض التصدير بشكل حاد الى الاسواق التقليدية والحيوية الهامة وبخاصة السوق العراقي نتيجة للاوضاع السياسية وعدم وجود اسواق بديلة تذكر.
- ارتفاع تكاليف الانتاج وارتفاع اسعار الكهرباء والوقود وزيادة الضرائب والرسوم الجمركية على القطاع الصناعي.
- عدم قدرة المنتجات المحلية على المنافسة مع المنتجات المستوردة المدعومة باتفاقيات التجارة الحرة الموقعة مع الدول التي تدعم صناعاتها وتقدم الكهرباء والوقود لصناعاتها باسعار منخفضة.
- انخفاض النشاطات العمرانية لدى القطاع الخاص واعتمادهم على المنتجات المستوردة
- تراجع القوة الشرائية للمستهلك والتوجه نحو المنتجات البديلة ذات الاسعار المنخفضة بعيدا عن جودتها.
- اتباع بعض المصانع لسياسة المضاربة من خلال تخفيض اسعار البيع بشكل لا يعكس السعر الحقيقي لها وبأقل من التكلفة الحقيقية نظرا لقلة السيولة النقدية في السوق .
- ارتفاع تكاليف النقل بشكل كبير ادى الى عزوف الكثير من التجار العراقيين عن طلب البضائع .

- تشدد البنوك في منح تسهيلات جديدة واصرارها على تسديد كافة الالتزامات السابقة مما ادى الى عدم توفر السيولة ورأس المال العامل في الشركة والتي تحتاجه لاستمرارية العمل بالانتاج و المبيعات.

- ظهور جائحة كورونا مع بداية العام كان لها اثر سلبي كبير على كافة القطاعات الاقتصادية . حيث كان القطاع من القطاعات التي تم ايقافها بشكل كامل خلال الاشهر 3 و 4 و 5 من العام 2020.

وللاسباب المذكورة اعلاه قررت ادارة الشركة في شهر آذار من العام 2019 ايقاف المصنع عن العمل بشكل مؤقت لوقف الخسائر التشغيلية ، وتمت اعادة تشغيله بشكل جزئي مع بداية العام 2020 .ولكن ونظرا لعدم الجدوى من اعادة تشغيل المصنع نتيجة التوقف بسبب جائحة كورونا و ارتفاع تكاليف الانتاج بشكل كبير ، واغلاق الحدود مع الجمهورية العراقية ، وعدم توفر الكميات المناسبة من المواد الخام لاستمرارية الانتاج نظرا لشح السيولة بالاضافة الى تشدد البنوك في تمويل القطاعات الاقتصادية وبخاصة القطاعات الصناعية ، لقد قررت ادارة الشركة الاستمرار في ايقاف المصنع عن العمل وحتى اشعار آخر .

وبالرغم من تلك التحديات فإننا نأمل بتحسين الاوضاع الاقتصادية والسياسية المحيطة بنا مع ان النظرة المستقبلية قريبة المدى تبقى متواضعة جدا حيث ترى الشركة انه من غير المتوقع ان ينمو السوق المحلي او الاسواق التصديرية للأسباب المذكورة اعلاه ، ولذلك ستقوم الشركة بزيادة الكفاءة الانتاجية وتخفيض المصاريف وضبط النفقات والاستغلال الامثل للعقود مع العملاء.

السادة المساهمين الكرام ،،،،،،،،

استنادا لقرار الهيئة العامة في اجتماعها غير العادي المنعقد بتاريخ 2020/10/28 قامت ادارة الشركة بتوقيع مذكرة تفاهم مع السادة بنك المال الاردني ، حيث قامت إدارة الشركة بالتنازل عن قطعة الارض والمملوكة للشركة رقم 1032 حوض البويضة 3 من اراضي الموقر للبنك تسديدا لالتزامات الشركة من القروض والفوائد المستحقة بعد ان قام البنك برفع قضية تنفيذية على ممتلكات الشركة والحجز عليها ، حيث تم تسديد كافة القروض والفوائد البنكية المستحقة بشكل كامل واستئجار الارض والهناجر بشكل مجاني ولمدة ثلاث سنوات وحسب مذكرة التفاهم معهم.

السادة المساهمين الكرام ،،،،،،،،،،

وتطبيقا للقانون ونظام الشركة فإن مجلس الادارة يوصي هيئتكم الموقرة بالموافقة على ما يلي وذلك بعد الاطلاع والمناقشة:

- تلاوة وقائع اجتماع الهيئة العامة العادي السابق المنعقد بتاريخ 2020/10/28 .
- تلاوة ومناقشة تقرير مجلس الإدارة للسنة المالية 2020 والخطة المستقبلية للشركة.
- سماع تقرير مدققي الحسابات عن البيانات المالية للسنة المالية 2020 .
- مناقشة المركز المالي للحسابات الختامية والمصادقة عليها عن السنة المالية 2020 .
- إبراء ذمة رئيس واعضاء مجلس الادارة عن السنة المالية 2020 ،بحدود احكام القانون .
- انتخاب مدقق الحسابات عن السنة المالية 2021 وتحديد أتعابهم او تفويض مجلس الادارة بتحديدھا.
- أية أمور تقترح الهيئة إدراجها في جدول الأعمال وتدخل في نطاق أعمال الاجتماع العادي على أن يقترن إدراجها موافقة عدد من المساهمين يمثلون ما لا يقل عن 10% من الأسهم الممثلة بالاجتماع.

ولا يسع المجلس في الختام إلا أن يتوجه بخالص الشكر والتقدير للمساهمين الكرام حضورهم ودعمهم وثقتهم، وبالشكر لاعضاء مجلس الادارة والإدارة التنفيذية والعملاء ولجميع العاملين فيها على أدائهم وتفانيهم بالعمل متمنين للشركة دوام التقدم والازدهار آملين تحقيق المزيد من النجاح في الاعوام القادمة. كما اتقدم بالشكر الجزيل للسيد مندوب عطوفة مراقب الشركات والسادة مدققي الحسابات لحضورهم الاجتماع.

ابراهيم الحليق  
عضو بالصفة الاعتبارية  
رئيس المجلس

# تقرير مجلس الادارة

## تأسيس الشركة

بدأت الشركة عملها كشركة مساهمة خصوصية وسجلت لدى وزارة الصناعة والتجارة تحت الرقم (1167) بتاريخ 11 ايار 1983 ، وحصلت على حق الشروع بالعمل بتاريخ 14 حزيران 1983 ، اعيد تسجيل الشركة وفقا لاحكام قانون الشركات المؤقت رقم (1) لسنة 1989 تحت رقم (1167) بتاريخ 4 حزيران 1989 . جرى تحويل الشركة إلى شركة مساهمة عامة ، برأسمال 6 مليون دينار تحت الرقم (228) بتاريخ 1993/5/18. وتم تخفيض رأسمال الشركة الى 3 مليون دينار اردني في عام 2019.

## وصف لأنشطة الشركة الرئيسية وأماكنها الجغرافية، وحجم الاستثمار الرأسمالي وعدد الموظفين في كل منها.

أ- وصف لأنشطة الشركة الرئيسية:  
تتلخص غايات الشركة في صناعة لوازم التأسيسات الكهربائية والأسلاك و الكوابل والوصلات والأجراس والقواطع الكهربائية والعلب والمواسير والتركبات البلاستيكية والاسلاك النحاسية والمفاتيح والاباريز الكهربائية. بالإضافة الى تقديم كافة الفحوصات الفنية للمنتجات الكهربائية من خلال مختبر معتمد من مؤسسة المواصفات والمقاييس الاردنية.

ب- الأماكن الجغرافية وعدد الموظفين في كل منها :

البيان	العنوان	عدد الموظفين
الادارة العامة	الدوار السابع - 299 شارع زهران ط 3	2
المصنع	عمان- لواء الموقر - النقيرة	20

ولا يوجد أي فروع للشركة داخل المملكة أو خارجها.

ج - حجم الاستثمار الرأسمالي  
بلغ حجم الاستثمار الرأسمالي 5.463 مليون دينار اردني .

## وصف للشركات التابعة وطبيعة عملها ومجالات نشاطها

لا يوجد شركات تابعة للشركة ، و تستثمر الشركة أموالها في شركات زميلة على النحو التالي:

اسم الشركة	نوع الشركة	راس المال المدفوع	نسبة المساهمة	النشاط الرئيسي
شركة البتراء للتوريدات العامة	مساهمة خاصة سودانية	300 الف دولار أمريكي	38.5%	استيراد وتصدير كافة البضائع والوساطة التجارية .

## بيان بأسماء أعضاء مجلس الإدارة وأسماء ورتب أشخاص الإدارة العليا ذوي السلطة التنفيذية ونبذة

### تعريفية عن كل منهم

للشركة مجلس إدارة مؤلف من خمسة أعضاء من أصحاب الكفاءات والخبرات المتميزة وينبثق عنه لجنة تنفيذية ولجنة تدقيق ولجنة المكافآت والترشيحات ولجنة الحوكمة ولجنة المخاطر .

أسماء رئيس و أعضاء مجلس الإدارة و نبذة تعريفية عن كل منهم.	
اسم ومنصب عضو مجلس الادارة	نبذة تعريفية
السيد ابراهيم يوسف عبداللطيف الحليق ممثلا لشركة اجيال للتجارة وتوزيع المشتقات النفطية رئيس مجلس الادارة غير تنفيذي مستقل من تاريخ 2020/02/22	- مواليد 1957 - دبلوم علوم مالية ومصرفية - قائم باعمال مدير دائرة تدقيق العقود والرقابة في البنك الاهلي الاردني
محمد محمود عبد الفتاح القيسي نائب رئيس مجلس الادارة المدير العام تنفيذي غير مستقل	- مواليد 1954 - بكالوريوس قانون - عضو غرفة صناعة عمان سابقا - عضو جمعية مستثمري المدينة الصناعية سابقا - نائب رئيس مجلس إدارة الشركة - مدير عام الشركة العربية للصناعات الكهربائية
هاشم احمد عبد الفتاح القيسي عضو مجلس الادارة أمين سر مجلس الادارة تنفيذي غير مستقل	- مواليد 1959 - بكالوريوس هندسة ميكانيك بريطانيا - مهندس في سلاح الجو الملكي الأردني - نائب المدير العام لشؤون التصنيع في الشركة منذ عام 1995 م .
رياض محمود عبد الفتاح القيسي عضو مجلس الادارة اعتبارا من تاريخ 2020/02/19 وحتى تاريخ 2020/10/28 غير تنفيذي غير مستقل	- مواليد 1963 - نقيب تجار الكهرباء والالكترونيات والاتصالات
زياد كامل صادق خليل عضو مجلس الادارة اعتبارا من تاريخ 2020/02/19 وحتى تاريخ 2020/10/28 غير تنفيذي مستقل	- مواليد 1955 - بكالوريوس محاسبة - البنك الاردني الكويتي

- تم تعيين السيد يزيد محمد صيرى سعيد حجازي بتاريخ 2019/11/11 ، ولم يتم استكمال الاجراءات القانونية لدى دائرة مراقبة الشركات وتم الغاء قرار التعيين بتاريخ 2020/02/22.
- تم تعيين السيد احمد سعد زكي دحدح بتاريخ 2019/11/11 ، ولم يتم استكمال الاجراءات القانونية لدى دائرة مراقبة الشركات وتم الغاء قرار التعيين بتاريخ 2020/02/22.
- جميع اعضاء مجلس الادارة من الجنسية الاردنية.
- بلغ عدد اجتماعات مجلس الادارة (6) اجتماعات خلال العام 2020.
- تم انتخاب مجلس الادارة بتاريخ 2017/05/03.

أسماء ورتب أشخاص الادارة العليا التنفيذية و نبذة تعريفية عن كل منهم			
أسماء ورتب أشخاص الادارة العليا التنفيذيين	تاريخ الميلاد	مكان التخرج	الشهادة العلمية
محمد محمود عبد الفتاح القيسي المدير العام	تم ذكره في أسماء اعضاء مجلس الادارة		
هاشم احمد عبد الفتاح القيسي نائب المدير العام	تم ذكره في أسماء اعضاء مجلس الادارة		

- المذكورين اعلاه هم فقط الادارة التنفيذية العليا في الشركة وجميعهم من الجنسية الاردنية.

بيان بأسماء كبار مالكي الأسهم المصدرة من قبل الشركة وعدد الأسهم المملوكة لكل منهم إذا كانت هذه الملكية تشكل ما نسبته 5 % فأكثر مقارنة مع السنة السابقة.

	أسماء كبار مالكي الأسهم	2019		2020	
		نسبة الملكية	الأسهم المملوكة	نسبة الملكية	الأسهم المملوكة
1	السيد: محمد محمود عبد الفتاح القيسي	10.77	322,935	10.765	322,935
2	سعيد رؤوف محمد محافظة	-	-	7.184	215,520

الوضع التنافسي للشركة ضمن قطاع نشاطها وأسواقها الرئيسية وحصتها من السوق المحلي ، وكذلك حصتها من الأسواق الخارجية إن أمكن:

تعتبر الشركة من الشركات الرائدة في مجال الصناعات الكهربائية داخل الأردن ، حيث تقوم الشركة ببيع منتجاتها في السوق المحلي والذي يشهد منافسة شديدة مع الشركات المحلية وبعض الشركات الأجنبية ، حيث أن السوق المحلي مفتوح أمام منتجات الشركات الأجنبية المشابهة لمنتجاتنا الرئيسية وبخاصة الشركات الصينية والتي تلقى قبولا من المستهلك وذلك لانخفاض أسعارها مقارنة بالمنتجات المحلية.

ونظرا لأن أسعار المواد الأولية يتم تحديدها من خلال البورصات العالمية فإن المنافسة ستكون من خلال الحصول على الموردين المناسبين وبأقل الأسعار لتقليل تكاليف الإنتاج لمواجهة المنافسة الحادة مع الشركات الأخرى. وعلى الرغم من هذه المنافسة الشديدة فإن التزام الشركة بالجودة العالية للمنتجات وذلك بحصولها على شهادة الجودة العالمية أعطى الشركة حصة جيدة في السوق المحلي وأدى ذلك إلى زيادة الطلب على المنتجات في السوق الخارجية والتي تتمتع فيها منتجاتنا بالسمعة الجيدة، حيث يعتبر سوق العراق من أهم الأسواق الخارجية.

ان الانخفاض الحاد في المبيعات كان سببه انخفاض الطلب في السوق المحلي والخارجي بشكل عام نتيجة عدم الاستقرار السياسي في المنطقة ، اصف الى ذلك ارتفاع التكلفة وارتفاع اسعار الطاقة وهذا يؤثر على الوضع التنافسي للشركة .

درجة الاعتماد على موردين محددين و/ أو عملاء رئيسيين (محلياً وخارجياً) في حال كون ذلك يشكل 10%) فأكثر من إجمالي المشتريات و/ أو المبيعات أو الإيرادات على التوالي.

درجة الاعتماد على العملاء الذين يشكلون نسبة 10% فأكثر من إجمالي المبيعات		
اسم العميل	البلد	النسبة من إجمالي المبيعات
شركة فيلادلفيا للتوريدات العامة	الأردن	50 %
شركة كيماويات الاردن	الأردن	18 %
شركة الانتماء للتجارة العامة	الأردن	15 %

درجة الاعتماد على الموردين الذين يشكلون نسبة 10% فأكثر من إجمالي المشتريات		
اسم المورد	بلد المورد	النسبة من إجمالي المشتريات
الشركة المتخصصة للصناعات البلاستيكية	الاردن	91 %

الحماية الحكومية أو الامتيازات التي تتمتع بها الشركة أو أي من منتجاتها بموجب القوانين والأنظمة أو غيرها

- لا توجد أية حماية حكومية أو امتيازات تتمتع بها الشركة أو أي من منتجاتها بموجب القوانين والأنظمة أو غيرها.
- لا يوجد أية براءات اختراع أو حقوق امتياز حصلت الشركة عليها.

وصف لأي قرارات صادرة عن الحكومة أو المنظمات الدولية أو غيرها لها اثر مادي على عمل الشركة أو منتجاتها أو قدرتها التنافسية ، والإفصاح عن تطبيق الشركة لمعايير الجودة الدولية.

- هنالك بعض القرارات الصادرة مباشرة عن الحكومة و تخص الشركة منها :
  - بعض الامتيازات الجمركية للقطاع الصناعي .
  - قانون العلامات التجارية .
  - اعفاء مشاريع استثمارية من الرسوم دون اشتراط عدم وجود بديل محلي .
  - تخفيض الرسوم على البضائع الاجنبية افقدنا خاصية المنافسة.
- تحرص الشركة على الاستمرار في تطبيق معايير الجودة الدولية حيث تغطي إجراءات التأكد من الجودة كافة المراحل الإنتاجية للمنتجات والآلات والمعدات والطاقة البشرية والعمل على زيادة كفاءتها من خلال تدريبها و متابعة تطبيق التعليمات التنظيمية للشركة وتحديثها وفقا لمعايير الجودة الدولية وتوعية الموظفين في كل مواقع الشركة بمفاهيم إدارة الجودة الشاملة. وتحقيقاً لذلك فإن الشركة تقوم بالإجراءات التالية:
  - تقديم التدريب اللازم للعاملين في الشركة في مجال إدارة الجودة الشاملة.
  - مراقبة إجراءات التدقيق الداخلي على تطبيق أنظمة إدارة الجودة في الشركة.
  - عقد اجتماعات مراجعة إدارية لضمان التحسين المستمر على أداء الشركة.
  - وضع أهداف سنوية عامة للشركة تضمن التحسين والتطوير المستمرين على أداء الشركة.
- حصلت الشركة على شهادة الجودة ISO9002-1994 ، وكذلك شهادة الجودة ISO9001-2015 وكذلك شهادة علامة الجودة الأردنية عام 1998 من مؤسسة المواصفات والمقاييس الأردنية .
- تحرص الشركة على مواصلة الجهود في المحافظة على شروط البيئة والسلامة المهنية ورفع مستواها في جميع النشاطات وذلك من خلال التدقيق على مواقع الشركة والتأكد من تطبيقها لشروط البيئة والسلامة والصحة المهنية العامة و التأكد من جاهزية أنظمة الإنذار و الإطفاء داخل الشركة و تدريب الموظفين على إدارة مفهوم وتنمية الثقافة البيئية الصحية والسلامة المهنية باستمرار.

- قامت الشركة بإنشاء مختبر معتمد من قبل مؤسسة المواصفات والمقاييس الاردنية لكافة الفحوصات الفنية للمنتجات الكهربائية.
- تلتزم الشركة بتطبيق تعليمات حوكمة الشركات المساهمة العامة المدرجة في بورصة عمان الصادرة عن هيئة الاوراق المالية لعام 2017، ويبين تقرير الحوكمة المرفق مع هذا التقرير مدى تطبيق بنود هذه التعليمات
- كان للقرارات التي اتخذتها الحكومة فيما يخص ظهور جائحة كورونا واصدار قانون الدفاع مع بداية العام كان لها اثر سلبي كبير على كافة القطاعات الاقتصادية . حيث كان القطاع من القطاعات التي تم ايقافها بشكل كامل خلال الاشهر 3 و 4 و 5 من العام 2020.
- قامت بورصة عمان بنقل ادراج اسهم الشركة من السوق الاول الى السوق الثاني نتيجة توقف المصنع عن العمل لمدة اكثر من ثلاثة اشهر .

### الهيكل التنظيمي للشركة المصدرة وعدد موظفيها وفئات مؤهلاتهم وبرامج التأهيل والتدريب لموظفي الشركة

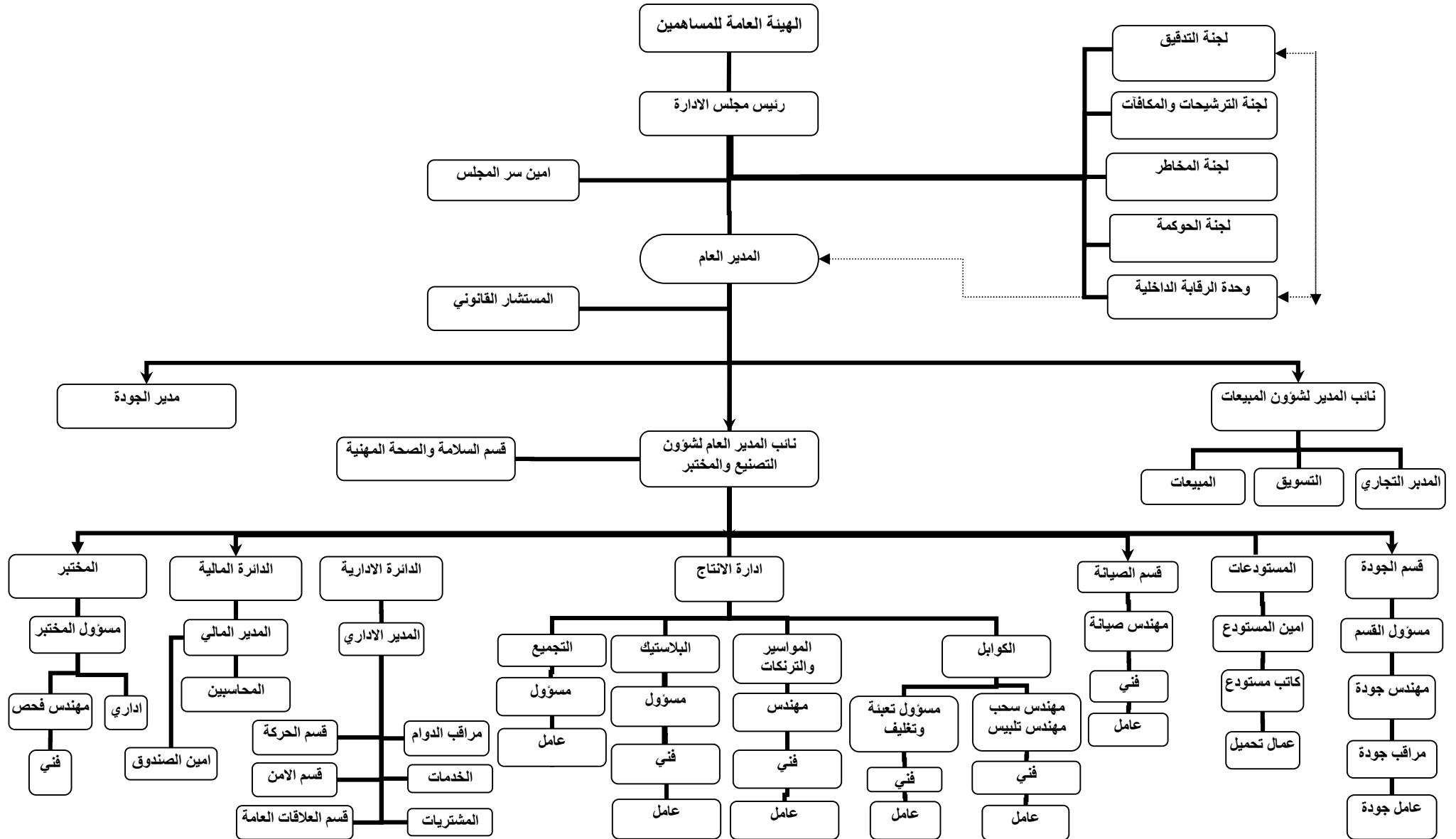
- عدد موظفي الشركة وفئات مؤهلاتهم .
- بلغ عدد الموظفين العالمين لدى الشركة في نهاية عام 2020، ( 22 ) موظف.
- فئات مؤهلات موظفي الشركة :

البيان	بكالوريوس	دبلوم	الثانوية العامة وما دون	إجمالي عدد الموظفين
عدد الموظفين	6	2	14	22

#### برامج التأهيل والتدريب لموظفي الشركة

تواصل الشركة إعطاء أولوية قصوى لتدريب وتطوير القوى العاملة لديها وذلك لتمكين كل موظف من استغلال كافة طاقاته الإنتاجية ولضمان توفير الكفاءات والخبرات اللازمة داخل الشركة ولتحقيق هذه الأهداف تقوم الشركة بوضع برامج تأهيل وتدريب للموظفين الجدد والقدامى في بداية كل سنة، وضمن تسلسل زمني معين يتناسب وحاجات العمل. ويضاف إلى ذلك الدورات المتخصصة والتي تعلن عنها المؤسسات والشركات المختصة خلال السنة، وعلى الرغم من ذلك لا يوجد اي دورات او برامج تاهيلية قامت بها الشركة في عام 2020 .

## الهيكل التنظيمي للشركة



## وصف للمخاطر التي تتعرض الشركة لها:

إنّ نشاطات الشركة تجعلها عرضة لمخاطر مالية متعددة تتضمن التغيرات في أسعار العملات الأجنبية وأسعار الفائدة والإنتمان وتسعى الإدارة جاهدة إلى تخفيض الآثار السلبية المحتملة على الأداء المالي للشركة ومن هذه المخاطر:

- **مخاطر الإنتمان:** تقوم الشركة بالتأكد من أن مبيعاتها تتم لعملاء يتمتعون بتاريخ إنتماني جيد وضمن سقف إنتمان واضح ومحدد، وكذلك فإن مخاطر الإنتمان لكل أصل في الميزانية العمومية لا يتجاوز القيمة الدفترية لذلك الأصل. ومن ناحية أخرى فإن الشركة تحتفظ بالأرصدة النقدية لدى بنوك ذات ملانة مالية وسمعة جيدة.
- **مخاطر أسعار الفوائد:** إنّ معظم الأدوات المالية في الميزانية العمومية غير خاضعة لمخاطر أسعار الفوائد باستثناء الودائع لدى البنوك والتسهيلات الائتمانية الممنوحة للشركة، إنّ أثر مخاطر أسعار الفوائد غير جوهري على البيانات المالية.
- **مخاطر السيولة:** إنّ سياسة الشركة تتمثل بتوفير السيولة النقدية المناسبة في الوقت المناسب أو الحصول على التسهيلات الائتمانية الملائمة لتوفير السيولة السريعة لسداد بعض التزامات الشركة.
- **مخاطر تقلبات أسعار العملات الأجنبية:** إنّ معظم تعاملات الشركة تتم من خلال الدينار الأردني والدولار الأمريكي وكما هو محدد لدى البنك المركزي فإن سعر صرف الدينار مربوط مع الدولار (0.71 دينار لكل دولار) وبالتالي فإن مخاطر هذه التقلبات لا تؤثر بشكل جوهري على البيانات المالية.
- **مخاطر تذبذب أسعار المواد الخام:** والذي يتمثل في التذبذب المستمر في أسعار المواد الخام ( النحاس والبلاستيك ) ، حيث تذبذبت الأسعار بشكل ملحوظ في الآونة الأخيرة ، وهذا أدى إلى زيادة حاجة الشركة للسيولة النقدية لسداد قيمة هذه المواد والحصول على الكميات المناسبة وبأقل الأسعار .
- **المخاطر المتعلقة بالاعتبارات السياسية والاقتصادية:** تتأثر الشركة بالعوامل السياسية والاقتصادية المرتبطة بالأردن وبالقوانين والأنظمة المعمول بها وكذلك يتأثر الاقتصاد بالتطورات السياسية والاقتصادية المحيطة ، ويعتبر السوق العراقي من أهم الأسواق الرئيسة للشركة ونتيجة للظروف السياسية الراهنة فإن السوق العراقي يتميز بالتذبذب من فترة لأخرى، ويعتمد ذلك على الوضع الأمني في العراق ومدى مقدرة الشركة على إيصال المنتجات إلى التجار العراقيين وكذلك سهولة الحركة على الحدود الجمركية بين الأردن والعراق .
- **مخاطر ارتفاع تكاليف الإنتاج:** حيث أنّ هذا العامل يعتبر عاملاً مؤثراً في تحقيق الربح ومدى استمرارية الشركة وإنّ ارتفاع تكلفة البضاعة المباعة قد ينتج عن العوامل التالية وهي:
  - ~ المواد الأولية الداخلة في الإنتاج، والتي شهدت تقلبات حادة في أسعارها في الآونة الأخيرة ولذلك قامت الشركة وعلى المدى القصير بالاتفاق مع بعض الموردين للمواد الأولية لحماية نفسها من هذه التقلبات.
  - ~ أجور العاملين، ويعتبر هذا البند شبه ثابت وينمو بصورة طبيعية حسب الهيكل التنظيمي للشركة.
  - ~ المصاريف الصناعية غير المباشرة، ويعتبر من أهم هذه العوامل حيث أن ارتفاع الأسعار الواضح أدى الي زيادة واضحة في مختلف بنود هذه المصاريف.
- **مخاطر ادارة راس المال:** يقوم مجلس إدارة الشركة بإدارة هيكل رأس المال بهدف الحفاظ على حقوق مساهمي الشركة وضمان إستمرارية الشركة والوفاء بالتزاماتها تجاه الغير وذلك من خلال استثمار موجودات الشركة بشكل يوفر عائد مقبول لمساهمي الشركة.
- **المخاطر القانونية:** تحدث هذه المخاطر عند حدوث انتهاك واضح للقوانين والأنظمة الداخلية والخارجية التي تلتزم بها الشركة او عند عدم تحديد الحقوق والالتزامات الناتجة عن أنشطة الشركة بشكل واضح، وتقوم الشركة بمراجعة كافة الامور المتعلقة بالقضايا القانونية مع المستشار القانوني للشركة للوقوف على مدى تأثير المخاطر القانونية على الشركة.
- **مخاطر السمعة:** والتي تنتج عند تكوين رأي عام سلبي في الشركة نتيجة عدم قدرتها الوفاء بالتزاماتها المختلفة، تقوم الشركة بدراسة كافة الامور المتعلقة بسمعة الشركة ويقوم باصدار التعليمات والأنظمة المتعلقة بموضوع السمعة وتقع مسؤولية سمعة الشركة على كافة العاملين في الشركة.

## الإنجازات التي حققتها الشركة مدعمة بالأرقام ، ووصفٌ للأحداث الهامة التي مرت على الشركة خلال السنة المالية.

- بلغت الطاقة الإنتاجية للمصنع (2%) فقط .
- بلغت المبيعات المحلية (36,855) دينار أردني . و المبيعات الخارجية (6,978) دينار أردني .
- بلغت الموجودات الثابتة بعد الاستهلاك المتراكم (1,948,141) دينار .
- بلغت حقوق المساهمين (2,425,971) دينار أي 0.81 دينار للسهم الواحد .

### وصفٌ لبعض الأحداث الهامة التي مرت على الشركة خلال السنة المالية.

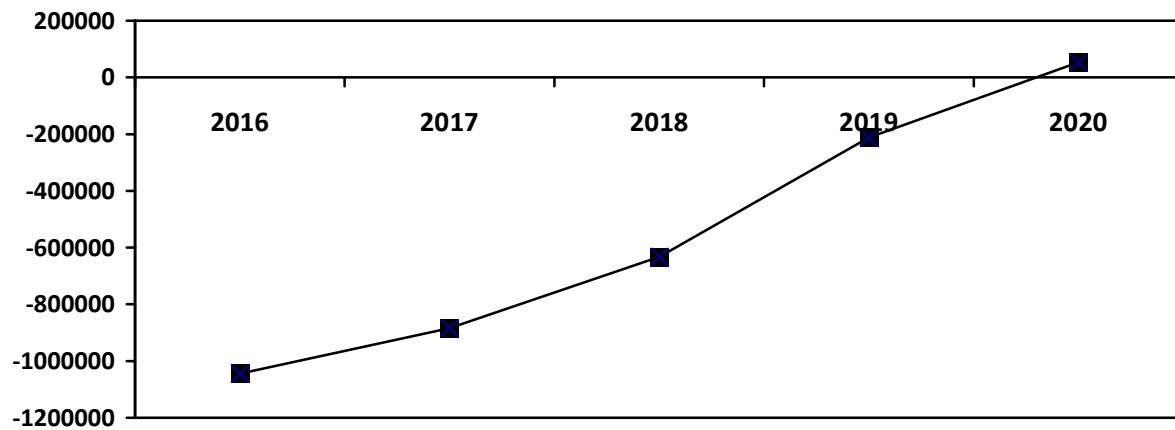
- قررت ادارة الشركة في شهر آذار من العام 2019 ايقاف المصنع عن العمل بشكل مؤقت لوقف الخسائر التشغيلية ، وذلك لعدة اسباب مختلفة تتعلق بالنقص الحاد في السوق للطلب على منتجات الشركة بالاضافة الى ارتفاع تكاليف الانتاج بشكل كبير خصوصا تكلفة الكهرباء ، وانعدام المنافسة العادلة للمنتجات المحلية مقارنة مع المنتجات المستوردة وارتفاع الرسوم الجمركية بشكل كبير، وعدم توفر الكميات المناسبة من المواد الخام لاستمرارية الانتاج واغلاق الحدود مع الجمهورية العراقية بالاضافة الى الازعاج السياسية هنالك والتي كانت تعتبر السوق الرئيسي للشركة وزيادة تكاليف التمويل و تشدد البنوك في تمويل القطاع الصناعي حيث تقدمت الشركة بعدة طلبات من بعض البنوك للحصول على بعض التسهيلات الائتمانية و اعادة جدولة بعض القروض والتي قوبل بعضها بالرفض بشكل كامل.
- تم اعادة تشغيل المصنع بشكل جزئي مع بداية العام 2020 ولكن و مع ظهور جائحة كورونا و اعلانها وباء عالميا واصدار قانون الدفاع تم تعطيل اعمال الشركة بشكل كامل خلال الاشهر 3 و 4 و 5 ، ونظرا لعدم الجدوى من اعادة تشغيل المصنع نتيجة التوقف بسبب جائحة كورونا و ارتفاع تكاليف الانتاج بشكل كبير ، وعدم توفر الكميات المناسبة من المواد الخام لاستمرارية الانتاج نظرا لشح السيولة بالاضافة الى ما ذكر اعلاه ، قررت ادارة الشركة الاستمرار في ايقاف المصنع عن العمل وحتى اشعار آخر .

## الأثر المالي لعمليات ذات طبيعة غير متكررة حدثت خلال السنة المالية ولا تدخل ضمن النشاط الرئيسي للشركة.

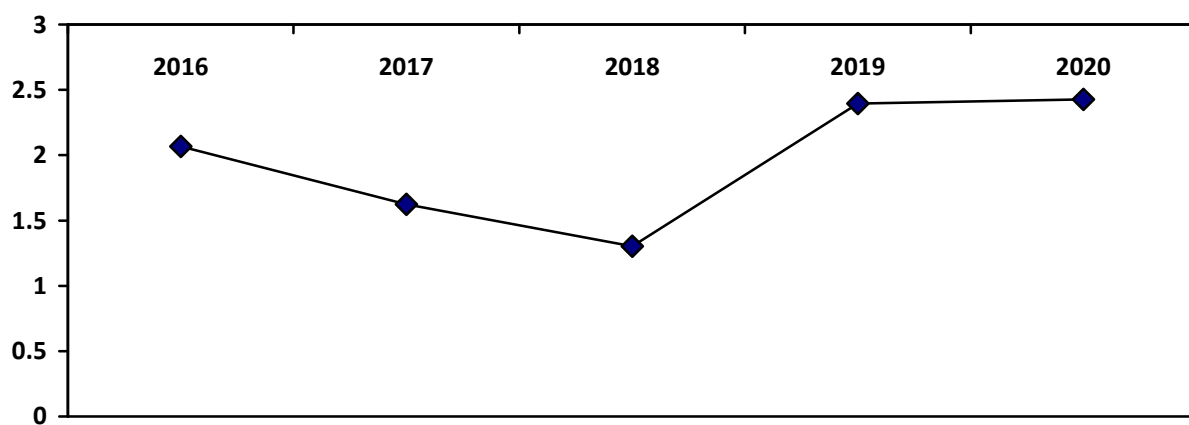
- قام كابيتال بنك باستملاك قطعة الارض المملوكة للشركة رقم 1032 من اراضي الموقر وحسب مذكرة التفاهم التي تم توقيعها معهم وموافقة الهيئة العامة في اجتماعها غير العادي المنعقد بتاريخ 2020/10/28 على ذلك ، وذلك لتسديد اقساط وفوائد قروض مستحقة على الشركة، وقد نتج عن هذه العملية مكاسب راسمالية بقيمة (822,845) دينار اردني بالاضافة الى اعفاء الشركة من فوائد بنكية بقيمة (376,135) دينار اردني.

## السلسلة الزمنية للأرباح أو الخسائر المحققة والأرباح الموزعة وصافي حقوق المساهمين وأسعار الأوراق المالية المصدرة من قبل الشركة ، وذلك لمدة لا تقل عن خمس سنوات وتمثيلها بيانياً.

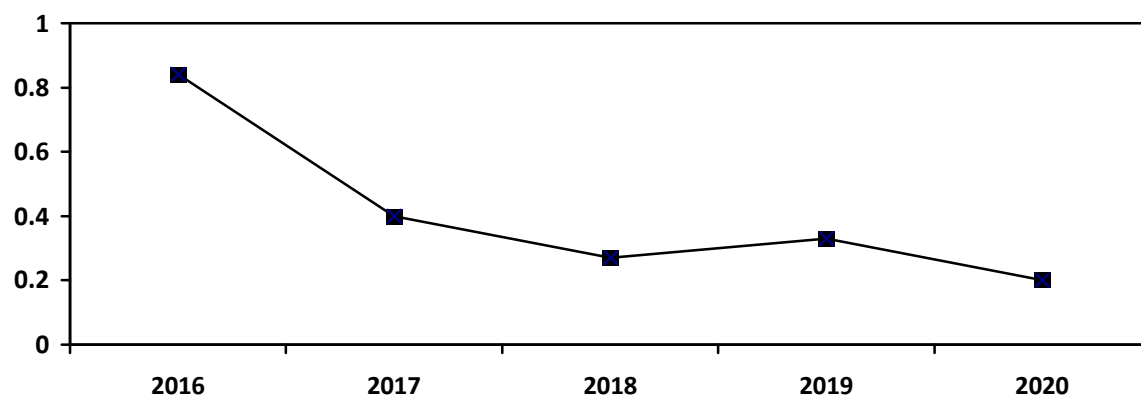
البيان	2016	2017	2018	2019	2020
الأرباح (الخسائر) المحققة	(1,044,023)	(883,627)	(632,778)	(211,783)	53,863
الأرباح الموزعة	0	0	0	0	0
صافي حقوق المساهمين	4,132,139	3,248,513	2,605,734	2,393,951	2,425,971
أسعار الأوراق المالية	0.84	0.40	0.27	0.33	0.20



رسم بياني يوضح الأرباح والخسائر للشركة من سنة (2020-2016)-الارقام بالالاف



رسم بياني يوضح صافي حقوق المساهمين للشركة من سنة (2020-2016)-الارقام بالملايين



رسم بياني يوضح القيمة السوقية للأوراق المالية المصدرة من الشركة (2020-2016)

## تحليل للمركز المالي للشركة ونتائج أعمالها خلال السنة المالية

النسبة المالية	2019	2020
نسبة مجمل الربح %	(3.96)	(3.41)
العائد على حقوق الملكية %	(8.85)	2.22
العائد على الاستثمار (الاصول) %	(4.33)	1.60
القيمة الدفترية للسهم الواحد (دينار)	0.800	0.810
معدل المديونية %	51.05	27.71
نسبة الملكية %	48.95	72.29
نسبة السيولة السريعة (مرة)	1:0.39	1:0.19
نسبة التداول (مرة)	1:1.45	1:1.49

### التطورات المستقبلية الهامة بما في ذلك أي توسعات أو مشروعات جديدة، والخطة المستقبلية للشركة لسنة قادمة على الأقل وتوقعات مجلس الإدارة لنتائج أعمال الشركة

1. تحديث وتطوير خطوط الإنتاج لزيادة الطاقة الإنتاجية لكافة الأصناف وإنتاج اصناف جديدة لتلبية احتياجات الاسواق وزيادة المبيعات.
2. متابعة الأسواق العالمية للمواد الأولية واختيار أفضل الموردين وذلك للحصول على المواد الأولية ذات الجودة العالية وبأقل الأسعار وأفضل العروض.
3. بذل كافة الجهود واستغلال كافة الفرص لتدعيم وتقوية السوق المحلي وزيادة الحصة السوقية وتلبية احتياجاته من المنتجات الجديدة وبما يتناسب مع الوضع الاقتصادي للاردن .
4. متابعة السوق العراقي الخاص والعام والعمل على توقيع عقود جديدة مع الجهات الحكومية العامة والخاصة. وكذلك متابعة الأسواق الخارجية وخاصة ليبيا واليمن والسعودية.
5. الاستمرار بدراسة وتحديث الانظمة الداخلية في الشركة لتواكب التغيرات القانونية والتشريعية المتنوعة
6. التزام الادارة بسياسات تخفيض التكاليف وتحجيم بعض النشاطات داخل المصنع .
7. زيادة القدرة التحصيلية للذمم المترتبة على العملاء و وضع سقف انتمانية لهم والاستمرار في زيادة الملاءة المالية للشركة .

### توقعات مجلس الادارة لنتائج أعمال الشركة خلال العام 2021

تري الشركة انه من غير المتوقع ان ينمو السوق المحلي او الاسواق التصديرية على المدى القريب نتيجة الاوضاع السياسية في المنطقة وانتشار وباء كورونا بشكل كبير جدا ، ولكن تسعى الشركة الى التعامل مع الوضع الحالي بكافة السبل واستغلال كافة الفرص لتحقيق النتائج المرجوة بإذن الله .

### مقدار أتعاب التدقيق للشركة والشركات التابعة، ومقدار أي أتعاب عن خدمات أخرى تلقاها المدقق و/ أو مستحقة له.

بلغت أتعاب المحاسب القانوني مبلغاً مقداره (3500) دينار اردني غير شامل لضريبة المبيعات. ولا يوجد أية أتعاب أو أجور عن خدمات أخرى تلقاها المدقق.

بيان بعدد الأوراق المالية المصدرة من قبل الشركة والمملوكة من قبل أي من أعضاء مجلس الإدارة وأشخاص الإدارة العليا ذوي السلطة التنفيذية وأقاربهم، والشركات المسيطر عليها من قبل أي منهم ، كل ذلك مقارنة مع السنة السابقة

عدد الأوراق المالية المملوكة من قبل رئيس و أعضاء مجلس الإدارة			
عدد الأسهم		الجنسية	أسماء أعضاء مجلس الإدارة المنصب
2020	2019		
10,000	10,000	اردنية	السادة شركة اجيال لتوزيع المشتقات النفطية
0	0	أردنية	يمثلها السيد ابراهيم يوسف عبداللطيف الحليق
322,935	322,935	أردنية	محمد محمود عبدالفتاح القيسي نائب رئيس مجلس الادارة
75,400	75,400	أردنية	هاشم احمد عبدالفتاح القيسي عضو مجلس الادارة
5,000	-	أردنية	رياض محمود عبدالفتاح القيسي عضو مجلس الادارة حتى تاريخ 2020/10/28
5,000	-	أردنية	زياد كامل صادق خليل عضو مجلس الادارة حتى تاريخ 2020/10/28

- لا يوجد اية شركات مسيطر عليها من قبل اعضاء مجلس الادارة او اي من اقاربهم .
- لا يوجد اية اوراق مالية مملوكة من قبل اقارب رئيس وأعضاء مجلس الادارة او الشركات المملوكة من قبلهم.

عدد الأوراق المالية المملوكة من قبل موظفي الإدارة العليا ذوي السلطة التنفيذية			
عدد الأسهم		الجنسية	أسماء موظفي الادارة العليا المنصب
2020	2019		
322,935	322,935	اردنية	محمد محمود عبدالفتاح القيسي المدير العام
75,400	75,400	اردنية	هاشم احمد عبدالفتاح القيسي نائب المدير العام

- لا يوجد اية شركة مسيطر عليها من قبل موظفي الإدارة العليا ذوي السلطة التنفيذية او اي من اقاربهم .
- لا يوجد اية اوراق مالية مملوكة من قبل اقارب موظفي الادارة العليا او الشركات المملوكة من قبلهم.

المزايا والمكافآت التي يتمتع بها كل من رئيس وأعضاء مجلس الإدارة وأشخاص الإدارة العليا ذوو السلطة التنفيذية خلال السنة المالية بما في ذلك جميع المبالغ التي حصل عليها كل منهم كأجور وأتعاب ورواتب ومكافآت وغيرها، والمبالغ التي دفعت لكل منهم كنفقات سفر وانتقال داخل المملكة وخارجها .

المزايا والمكافآت التي يتمتع بها كل من رئيس وأعضاء مجلس الإدارة				
أسماء أعضاء مجلس الإدارة	صافي الرواتب	مكافآت سنوية	بدل تنقلات	إجمالي المزايا السنوية
ابراهيم يوسف عبداللطيف الحليق عضو مجلس الادارة	-	-	-	-
محمد محمود عبد الفتاح القيسي نائب رئيس مجلس الإدارة	28,875	-	-	28,875
هاشم احمد عبدالفتاح القيسي عضو مجلس الادارة	17,600	-	-	17,600
رياض محمود عبدالفتاح القيسي عضو مجلس الادارة	-	-	-	-
زياد كامل صادق خليل عضو مجلس الادارة	-	-	-	-

المزايا والمكافآت التي يتمتع بها أشخاص الادارة العليا ذوي السلطة التنفيذية			
أسماء أشخاص الادارة العليا	صافي الرواتب	بدل تنقلات	إجمالي المزايا السنوية
محمد محمود عبدالفتاح القيسي المدير العام	28,875	-	28,875
هاشم احمد عبدالفتاح القيسي نائب المدير العام لشؤون التصنيع	17,600	-	17,600

- لا يوجد اي نفقات سفر خلال العام 2020 .
- يتم تطبيق قانون ضريبة الدخل ساري المفعول على المزايا والمكافآت التي يتمتع بها اشخاص الادارة العليا.

بيان بالتبرعات والمنح التي دفعتها الشركة خلال السنة المالية.

	الجهة المستفيدة	المبلغ
1	تبرعات نقدية	1,500.00
	إجمالي قيمة التبرعات	1,500.00

## بيان بالعقود والمشاريع والارتباطات التي عقدتها الشركة المصدرة مع الشركات التابعة أو الشقيقة أو الحليفة أو رئيس مجلس الإدارة أو أعضاء المجلس أو المدير العام أو أي موظف في الشركة أو أقاربهم .

لا توجد أية عقود أو مشاريع أو ارتباطات عقدتها الشركة مع الشركات التابعة أو الشقيقة أو الحليفة أو رئيس مجلس الإدارة أو أعضاء المجلس أو المدير العام أو أي موظف في الشركة أو أقاربهم.

### مساهمة الشركة في حماية البيئة و خدمة المجتمع المحلي.

تؤمن الشركة بالمسؤولية الاجتماعية من خلال ثلاثة محاور رئيسة :

أولاً: مسؤوليتها تجاه موظفيها و المتعاملين معها، وذلك من خلال :

- تقوم الشركة بتدريب المهندسين و طلبة الجامعات وطلبة مراكز التدريب المهني وتوظيفهم.
- تلتزم الشركة بوجود طبيب في الشركة لفحص ومراقبة حالات الموظفين الصحية.
- عقد الدورات التدريبية للموظفين عن السلامة والصحة المهنية لمنع وقوع الاصابات .
- توفير وسائل نقل مناسبة لجميع الموظفين من خلال التعاقد مع الشركة المتخصصة بذلك.
- صرف منحة مالية لجميع العاملين في شهر رمضان المبارك و عيد الأضحى المبارك .

ثانياً : مسؤوليتها تجاه المجتمع وذلك من خلال:

- توفير فرص العمل لأهالي المنطقة .
- تنظيم حملات للتبرع بالدم داخل الشركة للموظفين بالتعاون مع بنك الدم الوطني سنوياً.
- تقديم التبرعات النقدية والعينية للفقراء والمحتاجين سنوياً لأبناء المنطقة.

ثالثاً: مسؤوليتها تجاه البيئة ، وذلك من خلال :

- زراعة الأشجار الحرجية حول المصنع .
- منع التدخين في أماكن العمل وأماكن تواجد الموظفين.
- توفير وسائل السلامة والصحة المهنية للموظفين .
- توفير وسائل الوقاية من المخاطر المهنية.
- تطبيق القوانين اللازمة للحفاظ على البيئة .
- التخلص من المخلفات المتنوعة بطريقة سليمة من خلال التعاقد مع الشركات المتخصصة.

## إقرارات رئيس وأعضاء مجلس الإدارة

1- يُقر مجلس إدارة الشركة بعدم وجود أية أمور جوهرية قد تؤثر على استمرارية الشركة خلال السنة المالية التالية.

2- يُقر مجلس الإدارة بمسؤوليته عن إعداد البيانات المالية وتوفير نظام رقابة فعال في الشركة

الشيد محمد القيسي  
نائب الرئيس

ابراهيم الحليق  
عضو بالصفة الاعتبارية  
رئيس المجلس

المهندس هاشم القيسي  
عضو

3- نُقر نحن الموقعون ادناه بصحة ودقه واكتمال المعلومات والبيانات الواردة في التقرير السنوي للشركة.

مدير الدائرة المالية  
محمد صالح الطلافة

المدير العام  
محمد محمود القيسي

ابراهيم الحليق  
عضو بالصفة الاعتبارية  
رئيس المجلس

# تقرير الحوكمة لعام 2020

## صادر استنادا الى تعليمات الحوكمة للشركات المساهمة المدرجة لعام 2017

### المعلومات والتفاصيل المتعلقة بتطبيق أحكام تعليمات حوكمة الشركات المساهمة المدرجة في بورصة عمان

انطلاقا من حرصنا على المحافظة على سلامة اوضاع الشركة والمحافظة على حقوق جميع المساهمين واصحاب المصالح ، فاننا ندرك أهمية الالتزام بافضل الممارسات لتطبيق مبادئ حوكمة الشركات و التي تتطلب ان تتم ادارة الشركة من خلال الالتزام بالقوانين والتعليمات الصادرة عن الجهات الرقابية وكذلك تطبيق السياسات والتعليمات الصادرة عن مجلس الادارة .

بناء على ذلك تم وضع دليل الحوكمة الخاص بالشركة استنادا لتعليمات حوكمة الشركات المساهمة المدرجة وبما يتلائم مع أحكام قانون الشركات وقانون الاوراق المالية والانظمة والتعليمات الصادرة بموجبها وعقد التأسيس والنظام الأساسي وقرارات الهيئة العامة للشركة.

بالاضافة الى ذلك فلقد وضعت الشركة النظام الداخلي لمجلس الادارة والذي يحدد بموجبه مهام وصلاحيات ومسؤوليات المجلس وضمان الالتزام بتنفيذ احكام القوانين والتشريعات النافذة .

ولقد قامت الشركة بوضع دليل للسياسات العامة للشركة وتحديد مهام وصلاحيات الادارة التنفيذية ووضع آليات استقبال الشكاوي والاقتراحات المقدمة من المساهمين واعتماد اسس منح المكافآت الخاصة باعضاء مجلس الادارة والادارة التنفيذية.

وقامت الشركة كذلك بوضع الانظمة الداخلية الخاصة باللجان المنبثقة عن مجلس الادارة والذي يحدد كيفية تشكيلها وصلاحياتها وطريقة عملها .

وتؤكد إدارة الشركة بأنها ملتزمة بتوفير كافة المعلومات الافصاحية لاصحاب المصالح بصورة واضحة وغير مضللة وفي الوقت المناسب مما يمكنهم من اتخاذ قراراتهم بشكل سليم.

### تشكيل مجلس الادارة

• يتولى ادارة الشركة مجلس ادارة مكون من خمسة اعضاء حسب النظام الداخلي للشركة ولمدة اربع سنوات يتمتعون بقدر كاف من الخبرة والمعرفة بالامور الادارية والمالية والتشريعات ذات العلاقة وبحقوق وواجبات مجلس الادارة. وقد تم انتخاب مجلس الادارة الحالي بتاريخ 2017/05/03 .حيث تنتهي الدورة الحالية لمجلس الادارة ومدتها اربع سنوات بتاريخ 2021/05/03.

- استوفى اعضاء المجلس الحاليين جميع شروط العضوية حسب احكام التشريعات النافذة
- تم تحديد الاعضاء المفوضين بالتوقيع حسب احكام قانون الشركات.
- تم عقد اجتماع مجلس الادارة بتاريخ 2020/02/22 ، وتم اعادة تشكيل مجلس الادارة واللجان المنبثقة عنه على النحو التالي :

- تم تعيين السيد رياض محمود عبدالفتاح عضوا في المجلس من تاريخ 2022/02/19 .
- تم تعيين السيد زياد كامل صادق عضوا في المجلس من تاريخ 2022/02/19 .
- انتخاب السيد ابراهيم يوسف عبداللطيف الحليق رئيسا لمجلس الادارة.
- انتخاب السيد محمد محمود عبدالفتاح القيسي نائبا لرئيس مجلس الادارة و مديرا عاما للشركة.
- تعيين السيد هاشم احمد عبدالفتاح القيسي نائبا للمدير العام.
- الغاء قرار تعيين السيد يزيد محمد صبرى سعيد حجازي بتاريخ 2019/11/11 ، وذلك نظرا لعدم استكمال الاجراءات القانونية لدى دائرة مراقبة الشركات .
- الغاء قرار تعيين السيد احمد سعد زكي دحدح بتاريخ 2019/11/11 وذلك نظرا لعدم استكمال الاجراءات القانونية لدى دائرة مراقبة الشركات .

- اعادة تشكيل اللجان الدائمة المنبثقة من مجلس الادارة على النحو التالي.

اللجنة	الرئيس	الاعضاء
لجنة التدقيق	رياض محمود	زيد كامل خليل ابراهيم الحليق
لجنة الترشيحات والمكافآت	زيد كامل	رياض محمود ابراهيم الحليق
لجنة الحوكمة	ابراهيم الحليق	زيد كامل رياض محمود
لجنة ادارة المخاطر	ابراهيم الحليق	محمد القيسي (المدير العام) زيد كامل

- توفر الشركة كافة المعلومات الضرورية لاعضاء مجلس الادارة واللجان المنبثقة بما يمكنهم من القيام بعملهم بشكل سليم
- يلتزم المجلس بكافة احكام قانون الشركات من حيث اعداد التقارير المالية ويقوم بنشرها حسب الاصول وفي الوقت المناسب .
- ثلث اعضاء المجلس من الاعضاء غير التنفيذيين . و ثلث اعضاء مجلس الادارة من الاعضاء المستقلين. علما بأن عدد اعضاء المجلس ثلاثة حتى تاريخ 2020/12/31. نظرا لعدم الموافقة على تعيين عضوين جديدين من قبل الهيئة العامة.
- تسعى ادارة الشركة حاليا الى اعادة هيكلة الادارة العليا للشركة من خلال تعيين اعضاء جدد في مجلس الادارة من كبار المساهمين .
- تلتزم الشركة بتطبيق تعليمات حوكمة الشركات المساهمة العامة المدرجة في بورصة عمان الصادرة عن هيئة الاوراق المالية لعام 2017.

اسماء اعضاء مجلس الادارة وممثلي اعضاء مجلس الادارة الاعتباريين الحاليين والمستقلين خلال السنة وتحديد فيما اذا كان العضو تنفيذي او غير تنفيذي ومستقل او غير مستقل .			
اسم عضو مجلس الادارة	المنصب	الصفة	
شركة اجيال لتوزيع المشتقات النفطية	رئيس مجلس الادارة	غير تنفيذي	مستقل
يمثلها السيد ابراهيم يوسف عبداللطيف الحليق		غير تنفيذي	مستقل
محمد محمود عبد الفتاح القيسي	نائب رئيس المجلس المدير العام	تنفيذي	غير مستقل
هاشم احمد عبد الفتاح القيسي	عضو مجلس الادارة أمين سر المجلس ضابط ارتباط الحوكمة	تنفيذي	غير مستقل
رياض محمود عبدالفتاح القيسي	عضو مجلس الادارة	غير تنفيذي	غير مستقل
زيد كامل صادق خليل	عضو مجلس الادارة	غير تنفيذي	مستقل

الادارة العليا في الشركة واسماء الاشخاص الذين يشغلونها	
الاسم	المنصب
محمد محمود عبد الفتاح القيسي	المدير العام / نائب رئيس مجلس الادارة
هاشم احمد عبد الفتاح القيسي	نائب المدير العام
محمد صالح علي الطلافحة	مدير الدائرة المالية القائم باعمال مدير الدائرة الادارية

#### اسماء اللجان المنبثقة عن مجلس الادارة

- تم تعيين السيد رياض محمود عبدالفتاح عضوا في المجلس من تاريخ 2022/02/19 ولم يتم الموافقة على هذا التعيين من قبل الهيئة العامة في اجتماعها العادي بتاريخ 2020/10/28.
- تم تعيين السيد زياد كامل صادق عضوا في المجلس من تاريخ 2022/02/19 ولم يتم الموافقة على هذا التعيين من قبل الهيئة العامة في اجتماعها العادي بتاريخ 2020/10/28.

اسم رئيس واعضاء لجنة التدقيق				
اجتماعات اللجنة				اسم العضو
الاول 2020/06/15	الثاني 2020/07/27	الثالث 2020/11/15	الرابع 2020/12/15	
حاضر	حاضر	**	**	رياض القيسي رئيس اللجنة
حاضر	حاضر	**	**	ابراهيم الحليق عضو اللجنة
حاضر	حاضر	**	**	زياد كامل خليل عضو اللجنة

- اجتمعت اللجنة مرة واحدة مع مدقق الحسابات الخارجي خلال العام .

اسم رئيس واعضاء لجنة الترشيحات والمكافآت			
اجتماعات اللجنة			اسم العضو
الاول 2020/06/15	الثاني 2020/07/27	لم ينعقد اجتماع اللجنة الثاني نظرا لشغور بعض مقاعد مجلس الادارة	
حاضر	**		زياد كامل خليل رئيس
حاضر	**		رياض محمود عبدالفتاح عضو
حاضر	**		ابراهيم الحليق عضو

اسم رئيس واعضاء لجنة الحوكمة				
اسم العضو	المنصب	اجتماعات اللجنة		
		الاول 2020/06/15	الثاني 2020/07/27	لم ينعقد اجتماع اللجنة الثاني نظرا لشغور بعض مقاعد مجلس الادارة
ابراهيم الحليق	رئيس	حاضر	**	
رياض محمود عبدالفتاح	عضو	حاضر	**	
زياد كامل خليل	عضو	حاضر	***	

اسم رئيس واعضاء لجنة ادارة المخاطر			
اسم العضو	المنصب	اجتماعات اللجنة	
		الاول 2020/06/15	الثاني 2020/07/27
ابراهيم يوسف عبداللطيف الحليق	رئيس اللجنة	حاضر	حاضر
محمد محمود عبدالفتاح القيسي	عضو من الادارة التنفيذية	حاضر	حاضر
زياد كامل خليل	عضو	حاضر	**

عدد اجتماعات مجلس الادارة خلال السنة مع بيان اعضاء الحاضرين

اجتماعات مجلس الادارة						اسم عضو مجلس الادارة
الاول 2020/02/22	الثاني 2020/06/15	الثالث 2020/07/27	الرابع 2020/10/10	الخامس 2020/11/15	السادس 2020/12/15	
حاضر	حاضر	حاضر	حاضر	حاضر	حاضر	ابراهيم يوسف عبداللطيف الحليق
حاضر	حاضر	حاضر	حاضر	حاضر	حاضر	محمد محمود عبد الفتاح القيسي
حاضر	حاضر	حاضر	حاضر	حاضر	حاضر	هاشم احمد عبد الفتاح القيسي
حاضر	حاضر	حاضر	حاضر	****	****	رياض محمد عبدالفتاح
حاضر	حاضر	حاضر	حاضر	****	****	زياد كامل خليل

يقر رئيس مجلس الإدارة بصحة واكتمال المعلومات والبيانات الواردة في تقرير الحوكمة.

ابراهيم الحليق  
عضو بالصفة الاعتبارية  
رئيس المجلس

الشركة العربية للصناعات الكهربائية  
المساهمة العامة المحدودة  
عمان - المملكة الاردنية الهاشمية

القوائم المالية وتقرير المحاسب القانوني المستقل  
كما في 31 كانون الاول 2020

الشركة العربية للصناعات الكهربائية  
المساهمة العامة المحدودة  
عمان - المملكة الاردنية الهاشمية

المحتويات

الصفحة

3_1	تقرير المحاسب القانوني المستقل
4	قائمة المركز المالي
5	قائمة الدخل الشامل
6	قائمة التغيرات في حقوق الملكية
7	قائمة التدفقات النقدية
26_8	ايضاحات حول القوائم المالية

## تقرير مدقق الحسابات المستقل

190 21 01

السادة المساهمين المحترمين  
الشركة العربية للصناعات الكهربائية  
المساهمة العامة المحدودة  
عمان - المملكة الأردنية الهاشمية

### تقرير حول تدقيق القوائم المالية

#### الرأي

لقد قمنا بتدقيق القوائم المالية المرفقة للشركة العربية للصناعات الكهربائية المساهمة العامة المحدودة ، والتي تتكون من قائمة المركز المالي كما في 31 كانون الأول 2020 ، وكل من قائمة الدخل الشامل وقائمة التغيرات في حقوق الملكية وقائمة التدفقات النقدية للسنة المنتهية في ذلك التاريخ، والإيضاحات حول القوائم المالية ، وملخص للسياسات المحاسبية الهامة .

برأينا ، إن القوائم المالية المرفقة تظهر بصورة عادلة من جميع النواحي الجوهرية المركز المالي للشركة كما في 31 كانون الأول 2020 ، وأداءها المالي وتدفعاتها النقدية للسنة المنتهية في ذلك التاريخ وفقاً للمعايير الدولية للتقارير المالية .

#### اساس الرأي

لقد قمنا بتدقيقنا وفقاً للمعايير الدولية للتدقيق ، إن مسؤوليتنا وفقاً لهذه المعايير موضحة في فقرة مسؤولية المدقق في تقريرنا حول القوائم المالية . اننا مستقلون عن الشركة وفقاً للمتطلبات الأخلاقية ذات الصلة بأعمال تدقيق القوائم المالية وفقاً لمتطلبات المجلس الدولي لمعايير السلوك المهني للمحاسبين ، بالإضافة لالتزامنا بالمسؤوليات الأخلاقية الأخرى بحسب هذه المتطلبات . في اعتقادنا أن أدلة التدقيق التي حصلنا عليها كافية وملائمة لتوفر أساساً لإبداء رأينا حول التدقيق .

#### عدم التيقن الجوهري حول الإستمرارية

دون التعديل في رأينا نود أن نلفت انتباهكم إلى أن الشركة تحقق مجمل خسارة من مبيعاتها في السنوات الأخيرة نتيجة الانخفاض المستمر في المبيعات الخارجية ، وتوقف المصنع عن العمل بسبب جائحة كورونا في شهر آذار 2020 والتوقف ثانية بشهر حزيران 2020 وعدم وجود وتوفير السيولة اللازمة لتمويل شراء المواد الخام كذلك وجود نقص في السيولة وصعوبة في تسديد التزامات الشركة .

إن هذه الأحداث أو الظروف تشير إلى وجود حالة من عدم التيقن الجوهري والتي قد تثير شكاً حول قدرة الشركة على الاستمرارية ، إن قدرة الشركة على الاستمرارية تعتمد على مدى تنفيذ الخطة المستقبلية (إيضاح رقم 30).

#### أمور التدقيق الأساسية

إن أمور التدقيق الهامة هي الأمور التي ، وفقاً لحكمنا المهني، لها الاهتمام الأكبر في تدقيقنا للقوائم المالية للسنة الحالية . إن هذه الأمور تم وضعها في الاعتبار في سياق تدقيقنا للقوائم المالية ككل وعند تكوين رأينا حولها ، وليس لغرض إبداء رأي منفصل حول هذه الأمور ومنها :

ان أهم اجراءات التدقيق التي قمنا بها شملت على :

- حضور حرد البضاعة في نهاية السنة وتقييم مدى كفاية الاجراءات الرقابية لعملية وجود البضاعة .
- مراجعة اختبار صافي القيمة القابلة للتحقق التي قامت بها الشركة للتحقق ما اذا تم تقييم البضاعة بسعر التكلفة او صافي القيمة القابلة للتحقق ايهما اقل .
- الاستفسار عن اي بضاعة تالفة وبطيئة الحركة من خلال الجرد الفعلي نهاية السنة
- قيمنا مدى كفاية إفصاحات الشركة المدرجة بالقوائم المالية إيضاح (10,4)

بلغ رصيد البضاعة في المستودعات 1,202,717 دينار كما في 31 كانون الاول 2020 مقابل ( 1,685,978 دينار لعام 2019 ) بعد خصم مخصص البضاعة الراكدة وبطيئة الحركة البالغة 667,000 دينار لعام 2020 مقابل ( 167,000 دينار لعام 2019 ) .

تثبت البضاعة بالتكلفة او صافي القيمة القابلة للتحقق ايهما اقل . عندما تتقدم البضاعة يتم تقدير صافي قيمتها القابلة للتحقق

اعتبرنا هذا امر رئيسي للمراجعة بسبب الاحكام والافتراضات الهامة التي استخدمتها الادارة عند تحديد مدى الحاجة لتكوين مخصص للبضاعة الراكدة وبطيئة الحركة

### معلومات أخرى

إن الإدارة مسؤولة عن المعلومات الأخرى. تتكون المعلومات الأخرى من المعلومات الواردة في التقرير السنوي غير القوائم المالية وتقرير مدقق الحسابات حولها . إننا نتوقع أن يتم تزويدنا بالتقرير السنوي بتاريخ لاحق لتقريرنا. لا يشمل رأينا حول القوائم المالية المعلومات الأخرى وأننا لا نبيدي أي نوع من التأكيد أو استنتاج حولها.

فيما يتعلق بتدقيق القوائم المالية ، فإن مسؤوليتنا هي قراءة المعلومات الأخرى المذكورة أعلاه عندما تصبح متاحة لنا، بحيث نقيم فيما اذا كانت المعلومات الأخرى غير متوافقة بشكل جوهري مع القوائم المالية او المعلومات التي تم التوصل إليها من خلال تدقيقنا أو أن المعلومات الأخرى تتضمن أخطاء جوهريه .

### مسؤوليات الإدارة و الأشخاص المسؤولين عن الحوكمة عن القوائم المالية

إن الإدارة مسؤولة عن إعداد القوائم المالية وعرضها بصورة عادلة وفقا للمعايير الدولية للتقارير المالية ومسؤولة عن إعداد نظام رقابة داخلي والذي تعتبره الإدارة ضروريا لغرض إعداد قوائم مالية ، خالية من أخطاء جوهريه، سواء كانت ناشئة عن احتيال أو عن خطأ .

ان الإدارة مسؤولة عند إعداد القوائم المالية عن تقييم قدرة الشركة على الاستمرار ، والافصاح عندما ينطبق ذلك عن الامور ذات العلاقة بالاستمرارية واستخدام اساس الاستمرارية المحاسبي ، باستثناء وجود نية لدى الادارة لتصفية الشركة أو لإيقاف اعمالها أو عدم وجود بديل واقعي غير ذلك .

ان الأشخاص المسؤولين عن الحوكمة هم المسؤولون عن الاشراف على إعداد التقارير المالية .

### مسؤولية المدقق حول تدقيق القوائم المالية

ان اهدافنا هي الحصول على تأكيد معقول فيما اذا كانت القوائم المالية ككل خالية من الأخطاء الجوهرية ، سواء كانت ناشئة عن الاحتيال أو الخطأ ، وإصدار تقريرنا والذي يتضمن رأينا حول القوائم المالية .

التأكيد المعقول هو مستوى عال من التأكيد ، ولكنه ليس ضمانات بان التدقيق الذي تم القيام به وفقا للمعايير الدولية للتدقيق سيكتشف دائما أي خطأ جوهري ، ان وجد .

ان الاخطاء يمكن أن تنشأ من الاحتيال أو الخطأ ، وتعتبر جوهريه إذا كانت بشكل فردي أو إجمالي ممكن أن تؤثر بشكل معقول على القرارات الاقتصادية المتخذة من قبل المستخدمين على اساس هذه القوائم المالية .

جزء من عملية التدقيق وفقاً للمعايير الدولية للتدقيق ، نقوم بممارسة الاجتهاد المهني والمحافظة على تطبيق مبدأ الشك المهني خلال التدقيق ، بالإضافة الى :

- تحديد وتقييم مخاطر الأخطاء الجوهرية في القوائم المالية ، سواء كانت ناشئة عن احتيال أو خطأ ، وكذلك تصميم وتنفيذ إجراءات تدقيق مستجيبة لتلك المخاطر ، والحصول على أدلة تدقيق كافية ومناسبة لتوفر أساساً لرأينا. ان خطر عدم اكتشاف الأخطاء الجوهرية الناتجة عن احتيال أعلى من الخطر الناتج عن الخطأ، حيث ان الاحتيال قد يشتمل على التواطؤ أو التزوير أو الحذف المتعمد أو التحريف أو تجاوز أنظمة الرقابة الداخلية .
- الحصول على فهم لأنظمة الرقابة الداخلية ذات الصلة بالتدقيق لغايات تصميم إجراءات تدقيق مناسبة حسب الظروف ، وليس لغرض إبداء رأي حول فعالية أنظمة الرقابة الداخلية في الشركة .

- تقييم ملاءمة السياسات المحاسبية المتبعة ومدى معقولية التقديرات المحاسبية والإيضاحات ذات العلاقة المعدة من الإدارة .
- الاستنتاج حول ملاءمة استخدام الإدارة لأساس الاستمرارية المحاسبي ، بناء على أدلة التدقيق التي تم الحصول عليها ، فيما إذا كان هنالك وجود لعدم تيقن جوهري يتعلق بأحداث أو ظروف يمكن أن تثير شكاً جوهرياً حول قدرة الشركة على الاستمرار . إذا استنتجنا عدم وجود تيقن جوهري ، فإنه يتطلب من ان نلفت الإنتباه في تقرير التدقيق إلى الإيضاحات ذات العلاقة في القوائم المالية ، و إذا كان الإفصاح عن هذه المعلومات غير ملائم ، فإننا سوف نقوم بتعديل رأينا . ان إستنتاجاتنا تعتمد على أدلة التدقيق التي تم الحصول عليها حتى تاريخ تقرير التدقيق . ومع ذلك ، فإنه من الممكن أن تتسبب أحداث أو ظروف مستقبلية في الحد من قدرة الشركة على الإستمرار .

- تقييم العرض العام والشكل والمحتوى للقوائم المالية بما فيها الإفصاحات وفيما إذا كانت القوائم المالية تمثل المعاملات والأحداث بشكل يحقق العرض العادل.

- لقد تواصلنا مع الأشخاص المسؤولين عن الحوكمة بخصوص نطاق وتوقيت التدقيق المخطط له وملاحظات التدقيق الهامة، بما في ذلك أية نقاط ضعف هامة في نظام الرقابة الداخلية التي تم تحديدها خلال تدقيقنا .
- لقد زدنا أيضاً الأشخاص المسؤولين عن الحوكمة بتصريح حول التزامنا بمتطلبات السلوك المهني المتعلقة بالاستقلالية ، وإبلاغهم عن جميع العلاقات والأمور الأخرى التي من الممكن ان تؤثر على استقلاليتنا وكذلك الإجراءات الوقائية ان وجدت .
- تحديد الأمور الأكثر أهمية في تدقيق القوائم المالية للسنة الحالية وهي بالتالي أمور التدقيق الهامة . حيث نقوم بوصف هذه الأمور في تقرير التدقيق إلا إذا كان هنالك قانون أو تشريع يحول دون الإفصاح العام عن ذلك الأمر أو في حالات نادرة جداً والتي نقرر بها عدم الإفصاح عن ذلك الأمر في تقريرنا لوجود اثار سلبية متوقع ان تفوق المنفعة العامة من تلك الإفصاحات .

#### تقرير حول المتطلبات القانونية والتشريعية الأخرى

تحفظ الشركة بسجلات محاسبية منظمة بصورة أصولية ، وتتفق من كافة النواحي الجوهرية مع القوائم المالية المرفقة ونوصي الهيئة العامة بالمصادقة عليها مع الأخذ بالاعتبار ما ورد في فقرة عدم التيقن الجوهري حول الإستمرارية .



عمان – المملكة الأردنية الهاشمية  
10 آذار 2021

2019	2020	إيضاح	الموجودات
دينار أردني	دينار أردني		الموجودات غير المتداولة
2,549,786	1,948,141	5	ممتلكات ومعدات - الصافي
1,007	3	6	موجودات غير ملموسة - الصافي
25,803	25,803	7	استثمارات في شركات زميلة
<b>2,576,596</b>	<b>1,973,947</b>		<b>مجموع الموجودات غير المتداولة</b>
			<b>الموجودات المتداولة</b>
470,267	42,331	8	ذمم مدينة - الصافي
56,696	31,183	9	ذمم شركات زميلة
1,685,978	1,202,717	10	بضاعة في المستودعات - الصافي
247	297	11	موجودات مالية بالقيمة العادلة من خلال قائمة الدخل
73,679	56,451	12	ارصدة مدينة متنوعة
27,106	49,183	13	النقد والنقد المعادل
<b>2,313,973</b>	<b>1,382,162</b>		<b>مجموع الموجودات المتداولة</b>
<b>4,890,569</b>	<b>3,356,109</b>		<b>مجموع الموجودات</b>
			<b>المطلوبات وحقوق الملكية</b>
			<b>حقوق الملكية</b>
3,000,000	3,000,000	14	رأس المال المصرح به والمدفوع بالكامل
-	17,694	15	الاحتياطي الاجباري
(606,050)	(591,723)	16	الارباح المدورة (الخسائر) المتراكمة في نهاية السنة
<b>2,393,950</b>	<b>2,425,971</b>		<b>صافي حقوق الملكية</b>
			<b>المطلوبات غير المتداولة</b>
892,060	-	17	قروض طويلة الاجل
7,565	-		شيكات مؤجلة الدفع - طويلة الاجل
<b>899,625</b>	<b>-</b>		<b>مجموع المطلوبات غير المتداولة</b>
			<b>المطلوبات المتداولة</b>
204,430	161,161	18	ذمم دائنة
285,475	-	17	قروض مستحقة الدفع
337,880	-	17	قروض قصيرة الأجل
31,200	-		شيكات مؤجلة الدفع - قصيرة الاجل
-	123,077	19	مخصص ضريبة الدخل
738,009	645,900	20	ارصدة دائنة متنوعة
<b>1,596,994</b>	<b>930,138</b>		<b>مجموع المطلوبات المتداولة</b>
<b>4,890,569</b>	<b>3,356,109</b>		<b>مجموع حقوق الملكية والمطلوبات</b>

ان الايضاحات المرفقة تشكل جزءا من القوائم و تقرأ معها

الشركة العربية للصناعات الكهربائية  
المساهمة العامة المحدودة  
عمان - المملكة الاردنية الهاشمية

قائمة الدخل الشامل للسنة المنتهية في 31 كانون الاول 2020

2019	2020		
دينار أردني	دينار أردني		
49,192	31,853	21	المبيعات
(244,110)	(140,413)	22	تكلفة المبيعات
<b>(194,918)</b>	<b>(108,560)</b>		<b>مجمّل ( خسارة )</b>
(152,772)	(91,942)	23	مصاريف ادارية وعمومية
(47,118)	(22,757)	24	مصاريف بيع وتوزيع
(167,327)	(206,462)		طاقة انتاجية غير مستغلة
(7,066)	(2,081)		استهلاكات واطفاءات
(123,152)	(11,218)		تكاليف التمويل
(27,000)	(500,000)		بضاعة راكدة وبطيئة الحركة
(23,684)	(53,557)		ديون معدومة
-	(25,513)		تدني ذمم شركات زميلة
420,842	822,845	ب5	ارباح بيع ممتلكات و معدات
-	376,135		وفر من اعفاء فوائد القروض
96,250	-		ارباح بيع الاستثمار في الشركات الحليفة
14,161	50	25	ايرادات و مصاريف اخرى
<b>(211,784)</b>	<b>176,940</b>		<b>ربح ( خسارة ) السنة قبل الضريبة</b>
-	(117,720)		<b>ضريبة الدخل</b>
-	(5,357)		<b>المساهمة الوطنية</b>
<b>(211,784)</b>	<b>53,863</b>		<b>ربح ( خسارة ) السنة قبل الضريبة</b>
<b>(211,784)</b>	<b>53,863</b>		<b>مجموع الدخل الشامل للسنة</b>
<b>(0.071)</b>	<b>0.018</b>	26	<b>حصة السهم الاساسية من ربح ( خسارة ) السنة</b>

ان الايضاحات المرفقة تشكل جزءا من القوائم و تقرأ معها

قائمة التغيرات في حقوق الملكية للسنة المنتهية في 31 كانون الاول 2020

المجموع	(الخسائر المتراكمة) في نهاية السنة	الاحتياطي الاجباري	رأس المال	البيان
دينار اردني	دينار اردني	دينار اردني	دينار اردني	
2,393,950	(606,050)	-	3,000,000	الرصيد في 31 كانون الاول 2019
(21,842)	(21,842)	-	-	تعديلات سنوات سابقة
2,372,108	(627,892)	-	3,000,000	الرصيد الافتتاحي المعدل
53,863	53,863	-	-	ربح السنة
-	(17,694)	17,694	-	المحول الى الاحتياطي الاجباري
2,425,971	(591,723)	17,694	3,000,000	الرصيد في 31 كانون الاول 2020
2,605,734	(3,394,266)	-	6,000,000	الرصيد في 31 كانون الاول 2018
(211,784)	(211,784)	-	-	( خسارة ) السنة
(211,784)	(211,784)	-	-	الدخل الشامل للسنة
-	3,000,000	-	(3,000,000)	تخفيض رأس المال عن طريق اطفاء الخسائر المتراكمة
2,393,950	(606,050)	-	3,000,000	الرصيد في 31 كانون الاول 2019

ان الايضاحات المرفقة تشكل جزءا من هذه القائمة

## قائمة التدفقات النقدية للسنة المنتهية في 31 كانون الاول 2020

2019	2020	
دينار اردني	دينار اردني	
		<b>التدفقات النقدية من الأنشطة التشغيلية</b>
(211,784)	176,940	ربح (خسارة) السنة
		التعديلات :
-	(21,842)	تعديلات سنوات سابقة
123,152	-	فوائد مدينة
196	(50)	تعديلات القيمة العادلة
(96,250)	-	ارباح بيع الاستثمار في الشركات الزميلة
(420,842)	(822,845)	ارباح بيع ممتلكات و معدات
27,000	500,000	بضاعة راكدة وبطيئة الحركة
	25,513	تدني ذمم مدينة
77,067	124,947	استهلاكات واطفاءات
<b>(501,461)</b>	<b>(17,337)</b>	<b>(الخسارة) التشغيلية قبل التغير في رأس المال العامل</b>
(29,349)	427,936	التغير في الذمم المدينة
136,986	-	التغير في ذمم الشركات الزميلة
184,058	(16,739)	التغير في البضاعة
38,031	17,228	التغير في الارصدة المدينة المتنوعة
(308,293)	(43,269)	التغير في الذمم الدائنة
245,649	(92,109)	التغير في الارصدة الدائنة المتنوعة
<b>(234,379)</b>	<b>275,710</b>	<b>التدفق النقدي من الأنشطة التشغيلية</b>
(123,152)	-	فوائد مدينة
<b>(357,531)</b>	<b>275,710</b>	<b>صافي التدفق النقدي من الأنشطة التشغيلية</b>
		<b>التدفقات النقدية من الأنشطة الاستثمارية</b>
551,485	1,300,547	التغير ممتلكات ومعدات
309,658	-	التغير في الاستثمارات في شركات زميلة
<b>861,143</b>	<b>1,300,547</b>	<b>التدفق النقدي من الأنشطة الاستثمارية</b>
		<b>التدفقات النقدية من الأنشطة التمويلية</b>
(455,836)	(1,515,415)	قروض
(31,200)	(38,765)	الشيكات مؤجلة الدفع
<b>(487,036)</b>	<b>(1,554,180)</b>	<b>التدفق النقدي من الأنشطة التمويلية</b>
<b>16,576</b>	<b>22,077</b>	التغير في رصيد النقد في الصندوق و لدى البنوك
10,530	27,106	رصيد النقد في الصندوق و لدى البنوك بداية السنة
<b>27,106</b>	<b>49,183</b>	<b>رصيد النقد في الصندوق و لدى البنوك نهاية السنة</b>
3,000,000	-	اطفاء الخسائر المتراكمة في رأس المال

ان الايضاحات المرفقة تشكل جزءا من القوائم و تقرأ معها

**1- تأسيس الشركة**

تأسست الشركة العربية للصناعات الكهربائية بمقتضى احكام قانون الشركات رقم (12) لسنة 1964 كشركة مساهمة خصوصية وسجلت لدى وزارة الصناعة والتجارة في سجل الشركات المساهمة العامة تحت الرقم (1167) بتاريخ 11 ايار 1983 ، وحصلت على حق الشروع بالعمل بتاريخ 14 حزيران 1983 واعيد تسجيل الشركة وفقا لاحكام قانون الشركات المؤقت رقم (1) لسنة 1989 تحت رقم (1167) بتاريخ 4 حزيران 1989 الى ان جرى تحويلها الى شركة مساهمة عامة وفقا لاحكام قانون الشركات ، حيث تم تسجيلها في سجل الشركات المساهمة العامة تحت رقم (228) بتاريخ 18 ايار 1993 وحصلت على حق الشروع بالعمل بتاريخ 8 ايلول 1993.

من غايات الشركة صناعة لوازم التمديدات الكهربائية واستيرادها بالاضافة الى الغايات المنصوص عليها في عقد التأسيس.

تم اقرار القوائم المالية المرفقة من قبل مجلس الادارة في جلسته المنعقدة بتاريخ 10 آذار 2021 ، وهي خاضعة لموافقة الهيئة العامة للمساهمين .

**2- أسس اعداد القوائم المالية****عام**

- تم اعداد القوائم المالية المرفقة وفقاً لمعايير التقارير المالية الدولية الصادرة عن مجلس معايير المحاسبة الدولية والتفسيرات الصادرة عن لجنة تفسيرات التقارير المالية الدولية المنبثقة عن مجلس معايير المحاسبة الدولية
- تم اعداد القوائم المالية وفقاً لمبدأ التكلفة التاريخية باستثناء الموجودات والمطلوبات المالية التي تظهر بالقيمة العادلة .
- تظهر القوائم المالية بالدينار الاردني وتقرب المبالغ لا قرب دينار، وهي العملة الوظيفية للشركة.

**3- استخدام التقديرات**

إن إعداد القوائم المالية وفقاً للمعايير الدولية لإعداد التقارير المالية وتطبيق السياسات المحاسبية يتطلب من إدارة الشركة القيام بتقديرات و أحكام وإجتهادات تؤثر على مبالغ الموجودات والمطلوبات والإفصاح عن الالتزامات المحتملة، وهذه التقديرات والإجتهادات تؤثر أيضاً على الإيرادات والمصاريف والمخصصات، كما يتطلب من إدارة الشركة بشكل خاص القيام بأحكام وإجتهادات هامة لتقدير مبالغ التدفقات النقدية المستقبلية وأوقاتها الناجمة عن أوضاع وظروف تلك التقديرات في المستقبل.

إن التقديرات المذكورة مبنية بالضرورة على فرضيات وعوامل متعددة لها درجات متفاوتة من التقدير وعدم التيقن وإن النتائج الفعلية قد تختلف عن التقديرات وذلك نتيجة التغيرات في المستقبل في أوضاع وظروف تلك المخصصات.

ويتم مراجعة التقديرات والافتراضات بشكل مستمر من قبل الإدارة ويتم معالجة التعديلات في التقديرات المحاسبية بتطبيقها والإعتراف بالفروقات الناجمة عنها في الفترة التي يتم فيها التعديل والفترات المستقبلية التي يمكن ان تتأثر بهذا التعديل.

**4- ملخص السياسات المحاسبية الهامة**

خلال الفترة الحالية طبقت المجموعة المعايير المعدلة والتحسينات التالية على المعايير الدولية للتقارير المالية التي يسري مفعولها للفترات السنوية التي تبدأ في 1 يناير 2019

**التغيرات في السياسات المحاسبية**

خلال السنة الحالية طبقت الشركة المعايير المعدلة والتحسينات التالية على المعايير الدولية للتقارير المالية التي يسري مفعولها للفترات السنوية التي تبدأ في 1 كانون الثاني 2020 .

- \* تعديلات على معيار التقارير المالية رقم 3 "اندماج الأعمال" .
- \* التعديلات على المعيار المحاسبي رقم 1 "عرض البيانات المالية" .
- \* التعديلات على المعيار المحاسبي رقم 8 "التغيرات في التقديرات والاختلافات المحاسبية" .
- \* التعديلات على المعيار الدولي للتقارير المالية رقم 7 "الأدوات المالية : الإفصاحات" .
- \* التعديلات على المعيار الدولي للتقارير المالية رقم 9 "الأدوات المالية" .
- \* لا تتوقع الإدارة ان يكون لتطبيق المعايير الدولية للتقارير المالية الجديدة والمعدلة والتحسينات على المعايير الدولية للتقارير المالية اعلاه اثرا هاما على القوائم المالية
- وفيما يلي ملخصا لأهم السياسات المحاسبية المتبعة :

**- ترجمة العملات الأجنبية**

يتم ترجمة العمليات بالعملات الأجنبية إلى الدينار الأردني حسب أسعار الصرف السائدة بتاريخ العملية، كما تتم ترجمة الموجودات والمطلوبات المثبتة بالعملات الأجنبية إلى الدينار الأردني حسب أسعار الصرف السائدة بتاريخ المركز المالي ، وتدرج كافة الفروقات الناتجة من ترجمة العملات الأجنبية ضمن نتائج السنة في قائمة الدخل الشامل.

**- الممتلكات والمعدات**

تظهر الممتلكات والمعدات والآلات بالتكلفة بعد تنزيل الإستهلاك المتراكم، ويتم إستهلاكها (باستثناء الأراضي) عندما تكون جاهزة للإستخدام بطريقة القسط الثابت على مدى العمر الإنتاجي المتوقع لها بإستخدام النسب السنوية التالية:

المباني والهاجر	4%
السيارات	15%
العدد الصناعية	20%
الالات والقوالب	1-15%
الاثاث	15%
محولات الطاقة	15%

عندما يقل المبلغ الممكن إسترداده لأي من الممتلكات والمعدات والآلات عن صافي قيمتها الدفترية فإنه يتم تخفيض قيمتها إلى القيمة الممكن إسترداده وتسجل قيمة التدني في بيان الدخل

يتم مراجعة العمر الإنتاجي المتوقع للممتلكات والمعدات والآلات في نهاية كل عام، وفي حال إختلاف العمر الإنتاجي المتوقع عما تم تقديره سابقا، يتم إستهلاك القيمة الدفترية المتبقية على العمر الإنتاجي المتبقي بعد إعادة التقدير اعتبارا من السنة التي تم فيها إعادة التقدير.

يتم استبعاد الموجودات الثابتة عند التخلص منها أو عندما لا يعود أية منافع مستقبلية متوقعة منها.

**- الموجودات المالية بالقيمة العادلة من خلال قائمة الدخل**

يتم تسجيل الموجودات المالية عند إقتنائها و نشوئها بقيمتها مضافاً إليها كافة تكاليف المعاملات المرتبطة بها بإستثناء الموجودات المالية للمتاجرة . و تصنف الشركة موجوداتها المالية كما يلي:

**الموجودات المالية بالقيمة العادلة من خلال قائمة الدخل**

هي الموجودات المقتناء بشكل رئيسي بغرض بيعها أو إعادة شرائها في وقت قريب و لتحقيق أرباح قصيرة الأمد. تسجل بالقيمة العادلة عند الشراء - و لا يضاف إلى هذه القيمة التكاليف المرتبطة بعملية الشراء مثل العمولات المدفوعة و التي يعترف بها فوراً كمصروف - و يعاد تقييمها في تاريخ القوائم المالية بالقيمة العادلة و يتم تسجيل التغيرات في القيمة العادلة في قائمة الدخل الشامل في نفس فترة حدوثها و يتم تسجيل الأرباح الموزعة أو الفوائد المتحققة في قائمة الدخل الشامل .

**- الموجودات المالية الأخرى**

تظهر الأدوات المالية الأخرى كالذمم المدينة و أوراق القبض و الأرصدة المدينة الأخرى و البنوك و القروض و الأرصدة الدائنة الأخرى بالكلفة المطفأه بإستخدام طريقة الفائدة الفعالة بعد تنزيل خسارة تدني في قيمتها

**- تقاص الأدوات المالية**

يتم إجراء تقاص بين الموجودات المالية و المطلوبات المالية و إظهار المبلغ الصافي في قائمة المركز المالي فقط عندما تتوفر الحقوق القانونية الملزمة و كذلك عندما يتم تسويتها على أساس التقاص أو يكون تحقق الموجودات و تسوية المطلوبات في نفس الوقت

**- تدني الموجودات المالية**

يتم تقييم الموجودات المالية غير المعترف بها بالقيمة العادلة من خلال قائمة الدخل الشامل في نهاية كل سنة مالية لتحديد فيما إذا كان هناك دليل موضوعي حول التدني في قيمتها و يعتبر وجود دليل موضوعي حول التدني في قيمة الموجودات المالية عند وجود حدث أو أكثر له أثر سلبي على التدفقات النقدية المستقبلية المقدرة من تلك الموجودات و يحتسب التدني في الموجودات المالية الظاهرة بالكلفة المطفأه بأخذ الفرق بين قيمتها المدرجة و القيمة الحالية للتدفقات النقدية المستقبلية المقدرة مخصومة بسعر الفائدة الأصلي الفعال و يتم إختبار التدني في الموجودات المالية العامة على أساس إفرادي يتم عكس خسارة التدني إذا إرتبط ذلك الأمر بشكل موضوعي بحدث مبرر وقع بعد الإعتراف بخسارة التدني و يتم تسجيل المبلغ المعكوس من خسارة التدني المتعلقة بالموجودات المالية الظاهرة بالكلفة المطفأه في قائمة الدخل الشامل.

**- الاصول غير الملموسة**

تظهر برامج الحاسوب بالتكلفة عند الشراء و يتم اطفاء قيمتها بنسبة 20% سنوياً

**- الاستثمار في الشركات الزميلة**

الشركات الزميلة هي تلك الشركات التي تمارس فيها الشركة تأثيراً فعالاً على القرارات المتعلقة بالسياسات المالية والتشغيلية (ولا تسيطر عليها الشركة) وتمتلك فيها نسبة تتراوح بين 20-50% من حقوق التصويت ، وتظهر الاستثمارات في الشركات الزميلة حسب طريقة حقوق الملكية.

**- البضاعة في المستودعات**

يتم تسعير البضاعة الجاهزة وتحت التصنيع بسعر الكلفة أو صافي القيمة البيعية أيهما أقل، وتتضمن الكلفة كلفة التصنيع المباشرة مع تحميل جزء من مصاريف التصنيع غير المباشرة.

#### المواد الخام وقطع الغيار

تظهر المواد الخام الأولية وقطع الغيار بالتكلفة، وتحدد التكلفة وفقاً لطريقة الوارد أولاً صادر أولاً (FIFO).

#### الإنتاج تحت التشغيل

يظهر الإنتاج تحت التشغيل بالكلفة الفعلية لأوامر الإنتاج التي لا تزال تحت التشغيل .

#### الذمم المدينة

تظهر الذمم المدينة بالقيمة العادلة القابلة للإسترداد وبعد أخذ مخصص الديون المشكوك في تحصيلها بمقدار التدني المتوقع بالمبالغ التي يصبح لدى الإدارة أدلة تشير الى شك في تحصيلها.

#### النقد وما في حكمه

يتضمن النقد وما في حكمه النقد والودائع تحت الطلب والإستثمارات ذات السيولة العالية التي يمكن تسيلها خلال فترة ثلاثة شهور أو أقل.

#### القيمة العادلة

تمثل أسعار الإغلاق في أسواق نشطة القيمة العادلة للموجودات المالية. في حال عدم توفر أسعار معلنة أو عدم وجود تداول نشط على بعض الموجودات المالية فإنه يتم تقدير قيمتها العادلة من خلال مقارنتها بالقيمة العادلة لأداة مالية مشابهة أو من خلال احتساب القيمة الحالية للتدفقات النقدية المستقبلية المتعلقة بها. في حال تعذر قياس القيمة العادلة للموجودات المالية بشكل يعتمد عليه فإنه يتم إظهارها بالتكلفة بعد تنزيل أي تدني في قيمتها.

#### التدني في قيمة الموجودات المالية

تقوم الشركة بمراجعة قيمة الموجودات المالية المثبتة في سجلات الشركة في تاريخ القوائم المالية لتحديد فيما إذا كانت هنالك مؤشرات تدل على وجود تدني في قيمتها. في حالة وجود مثل هذه المؤشرات فإنه يتم تقدير القيمة القابلة للإسترداد للموجودات من أجل تحديد خسارة التدني. في حال انخفاض القيمة القابلة للإسترداد عن صافي القيمة الدفترية المثبتة في سجلات الشركة، يتم إثبات قيمة الإنخفاض في قائمة الدخل.

#### الدائنون والمبالغ المستحقة

يتم إثبات الذمم الدائنة والمبالغ مستحقة الدفع عند استلام البضائع والخدمات من قبل الشركة سواء تمت المطالبة بها من قبل المورد أو لم تتم.

#### المخصصات

يتم تسجيل المخصصات عندما يترتب على الشركة التزامات قانونية أو التزامات متوقعة نتيجة لأحداث سابقة ويكون من المحتمل ان تدفع مبالغ نقدية لتسديد هذه الالتزامات، ويتم بتاريخ البيانات المالية مراجعة المخصصات المقطوعة وتعديل قيمتها بناء على آخر المعلومات المتوفرة لدى الادارة.

#### ضريبة الدخل

تخضع الشركة لقانون ضريبة الدخل رقم 38 لعام 2018 وتعديلاته اللاحقة والتعليمات الصادرة عن دائرة ضريبة الدخل في المملكة الأردنية الهاشمية ، و يتم الإستدراك لها وفقاً لمبدأ الإستحقاق، يتم احتساب مخصص الضريبة على أساس صافي الربح المعدل.

#### المبيعات

يتم الاعتراف بالإيرادات من المبيعات عند إصدار الفاتورة وتسليم البضاعة للعميل، وتمثل المبيعات قيمة الفواتير الصادرة لقاء البضاعة المباعة لعملاء الشركة خلال السنة المالية الحالية.

#### الاعتراف بالمصاريف

يتم الاعتراف بالمصاريف على مبدأ الاستحقاق

5- الممتلكات والمعدات - بالصادفي  
أ- يتألف هذا البند مما يلي :

المجموع	دينار اردني	اجهزة حاسوب	دينار اردني	محول طاقة كهربائية	دينار اردني	السيارات	دينار اردني	المعدات والآلات و	دينار اردني	هناجر ومباني	دينار اردني	اراضي
دينار اردني	دينار اردني	دينار اردني	دينار اردني	دينار اردني	دينار اردني	دينار اردني	دينار اردني	دينار اردني	دينار اردني	دينار اردني	دينار اردني	دينار اردني
6,390,170	9,222	29,826	249,896	91,399	5,065,367	850,046	94,414					
325	-	-	-	-	325	-	-					
(944,460)	-	-	-	-	-	(850,046)	(94,414)					
5,446,035	9,222	29,826	249,896	91,399	5,065,692	-	-					
3,840,384	9,149	29,825	248,832	90,478	3,029,763	432,337	-					
123,942	52	-	1,024	914	87,857	34,095	-					
(466,432)	-	-	-	-	-	(466,432)	-					
3,497,894	9,201	29,825	249,856	91,392	3,117,620	-	-					
1,948,141	21	1	40	7	1,948,072	-	-					
2,549,786	73	1	1,064	921	2,035,604	417,709	94,414					

ب- قام كاييتال بنك بالتفويض على ارض المصنع و المباني المقام عليها بمبلغ 1,300,000 دينار و قد نتج عن التنفيذ ربح بقيمة 822,845 دينار

6- الموجودات غير الملموسة - الصافي  
يتألف هذا البند مما يلي :

2020	
المجموع	برامج حاسوب
دينار اردني	دينار اردني
17,049	17,049
-	-
<b>17,049</b>	<b>17,049</b>
16,042	16,042
1,004	1,004
<b>17,046</b>	<b>17,046</b>
<b>3</b>	<b>3</b>
<b>1,007</b>	<b>1,007</b>

التكلفة:

الرصيد كما في 1 كانون الثاني 2020  
اضافات

الرصيد كما في 31 كانون الاول 2020

الاطفاء المتراكم:

الرصيد كما في 1 كانون الثاني 2020  
اطفاء السنة

الرصيد كما في 31 كانون الاول 2020

القيمة الدفترية كما في 31 كانون الاول 2020

القيمة الدفترية كما في 31 كانون الاول 2019

7- استثمارات في شركات زميلة  
أ- يتألف هذا البند مما يلي :

2019	2020
دينار اردني	دينار اردني
25,803	25,803
<b>25,803</b>	<b>25,803</b>

شركة البتراء للتوريدات العامة (7ب)

المجموع

ب- شركة البتراء للتوريدات العامة - السودان

يمثل هذا الاستثمار قيمة حصة الشركة في رأسمال شركة البتراء للتوريدات العامة وهي شركة خاصة محدودة المسؤولية مقرها في جمهورية السودان ويتكون رأسمالها المسجل 100 حصة بقيمة اجمالية 300,000 دولار امريكي قيمة الحصة 3,000 دولار لكل حصة

وتبلغ حصة الشركة العربية للصناعات الكهربائية 38.5 % أي 115,500 دولار امريكي تعادل 82,005 دينار اردني والشركة بدأت العمل الفعلي في بداية عام 2007

- تم تقييم الاستثمار في الشركة الزميلة - شركة البتراء للتوريدات العامة اعتمادا على القوائم المالية كما في 31 كانون الاول 2020 والمعدة من قبل ادارة الشركة

إيضاحات حول القوائم المالية

8- الذمم المدينة - الصافي

أ- يتألف هذا البند مما يلي :

2019	2020
دينار اردني	دينار اردني
118,160	72
352,107	42,259
<b>470,267</b>	<b>42,331</b>
-	-
<b>470,267</b>	<b>42,331</b>

ذمم تصديرية

ذمم تجارية أخرى

اجمالي

مخصص تدني ذمم مدينة ( ايضاح ب )

الصافي

ب- تتلخص الحركة على مخصص تدني الذمم المدينة كما يلي :

2019	2020
دينار اردني	دينار اردني
30,472	-
(30,472)	-
-	-

الرصيد بداية السنة

اقتال المخصص بالذمم المدينة ( ديون معدومة )

الرصيد نهاية السنة

9- ذمم شركات زميلة

يتألف هذا البند مما يلي :

2019	2020
دينار اردني	دينار اردني
56,696	56,696
-	(25,513)
<b>56,696</b>	<b>31,183</b>

البترا للتوريدات العامة - السودان

مخصص تدني

المجموع

ايضاحات حول القوائم المالية

10- البضاعة في المستودعات - الصافي

يتألف هذا البند مما يلي :

2019	2020	
دينار اردني	دينار اردني	
793,481	732,184	مواد أولية وقطع معدنية ( ايضاح 21 )
626,335	741,675	بضاعة جاهزة ( ايضاح 21 )
362,283	324,979	بضاعة تحت التشغيل ( ايضاح 21 )
70,879	70,879	امانات شركة الانتماء ( قواطع كهربائية )
<b>1,852,978</b>	<b>1,869,717</b>	<b>اجمالي</b>
(167,000)	(667,000)	مخصص هبوط بضاعة
<b>1,685,978</b>	<b>1,202,717</b>	<b>الصافي</b>

ب- تتلخص الحركة على مخصص البضاعة الراكدة وبطيئة الحركة كما يلي :

2019	2020	
دينار اردني	دينار اردني	
140,000	167,000	الرصيد بداية السنة
27,000	500,000	اضافات
<b>167,000</b>	<b>667,000</b>	<b>الرصيد نهاية السنة</b>

11- موجودات مالية محددة في القيمة العادلة من خلال قائمة الدخل

يتألف هذا البند مما يلي :

2019	2020	
دينار اردني	دينار اردني	
247	297	الاسهم المدرجة
<b>247</b>	<b>297</b>	اسهم مدرجة في السوق المالي
		القيمة العادلة

12- ارصدة مدينة متنوعة

يتألف هذا البند مما يلي :

2019	2020	
دينار اردني	دينار اردني	
16,920	16,920	تأمينات مستردة
18,133	20,756	امانات ضريبة مبيعات
8,384	8,384	مصاريف اعلان اسهم تقادم مستردة
1,891	1,891	دفعات مقدما ضريبة الدخل
-	8,500	ايرادات مستحقة
10,014	-	تأمين كفالات
902	-	مصاريف مدفوعة مقدماً
17,435	-	تأمينات قروض وكمبيالات
<b>73,679</b>	<b>56,451</b>	<b>المجموع</b>

### 13- النقد والنقد المعادل

يتألف هذا البند مما يلي :

2019	2020	
دينار اردني	دينار اردني	
25,944	1,120	نقد في الصناديق
873	48063	نقد لدى البنوك بالعملة المحلية
289	-	نقد لدى البنوك بالعملة الاجنبية
<b>27,106</b>	<b>49,183</b>	<b>المجموع</b>

### 14- رأس المال

يبلغ رأسمال الشركة المصرح به والمكتتب به والمدفوع بالكامل 3 مليون دينار اردني مقسم الى 3 مليون سهم بقيمة اسمية دينار اردني واحد للسهم الواحد.

### 15- الاحتياطي الاجباري

يتم تكوين الاحتياطي الاجباري باقتطاع ما نسبته 10% من ارباح السنة و السنوات السابقة قبل الضريبة ، ويتوقف الاقتطاع متى بلغ الاحتياطي الاجباري مقدار رأس مال الشركة ، وهو غير قابل للتوزيع على المساهمين .

يحق للهيئة العامة وبعد استنفاد الاحتياطيات الاخرى ان تقرر في اجتماع غير عادي اطفاء خسائرها من المبالغ المتجمعة في حساب الاحتياطي الاجباري على ان يعاد بناؤه حسب القانون .

### 16- ( الخسائر المتراكمة ) في نهاية السنة

أ- يتألف هذا البند مما يلي :

2019	2019	
دينار اردني	دينار اردني	
(3,394,266)	(606,050)	الرصيد كما في بداية السنة
-	(21,842)	تعديلات سنوات سابقة
<b>(3,394,266)</b>	<b>(627,892)</b>	<b>الرصيد الافتتاحي المعدل</b>
3,000,000	-	تخفيض رأس المال عن طريق اطفاء الخسائر المتراكمة
(211,784)	53,863	ربح ( خسارة ) السنة
-	(17,694)	المحول الى الاحتياطي الاجباري
<b>(606,050)</b>	<b>(591,723)</b>	<b>الرصيد كما في نهاية السنة</b>

17- القروض

أ- يتألف هذا البند مما يلي :

2020			
المجموع	طويل الاجل	قصير الاجل	اقساط قروض مستحقة
دينار اردني	دينار اردني	دينار اردني	دينار اردني
-	-	-	-
-	-	-	-
-	-	-	-

كابيتال بنك ( 17 ب )  
البنك التجاري الاردني ( 17 ج )  
المجموع

2019			
المجموع	طويل الاجل	قصير الاجل	اقساط قروض مستحقة
دينار اردني	دينار اردني	دينار اردني	دينار اردني
1,274,367	718,400	272,640	283,327
241,048	173,660	65,240	2,148
<b>1,515,415</b>	<b>892,060</b>	<b>337,880</b>	<b>285,475</b>

كابيتال بنك ( 17 ب )  
البنك التجاري الاردني ( 17 ج )  
المجموع

ب- حصلت الشركة على قرض من كابيتال بنك بمبلغ 2,700,000 دولار امريكي يستخدم لجدولة كامل ارصدة التسهيلات الممنوحة للشركة ولمرة واحدة بسعر فائدة ( 3 % + Libor 6 Months ) , ويسدد القرض على مدى 84 قسط شهري و بفترة سماح 6 شهور وذلك بضمان الرهونات العقارية القائمة على التسهيلات البنكية الممنوحة للشركة

قام كابيتال بنك بالتنفيذ على ارض المصنع و المباني المقام عليها مقابل ارصدة القروض المستحقة و القائمة

ج- حصلت الشركة على قرض من البنك التجاري الاردني بمبلغ 245,000 دينار أردني يستخدم لغايات سداد اقساط القروض المستحقة ويتم تسديد القرض على مدى 60 قسط شهري بقيمة 5,020 دينار أردني وذلك بضمان الرهونات العقارية القائمة على التسهيلات البنكية الممنوحة للشركة .

تم سداد كامل رصيد القرض

#### 18- الذمم الدائنة

يتألف هذا البند مما يلي :

2019	2020	
دينار اردني	دينار اردني	ذمم تجارية
204,430	161,161	
<b>204,430</b>	<b>161,161</b>	<b>المجموع</b>

#### 19- مخصص ضريبة الدخل

يتألف هذا البند مما يلي :

2019	2020	
دينار اردني	دينار اردني	ضريبة الدخل المستحقة
-	117,720	المساهمة الوطنية
-	5,357	
-	<b>123,077</b>	<b>المجموع</b>

- تم تقديم كشف الاقرار الضريبي لعام 2018 و 2019 الى دائرة ضريبة الدخل و المبيعات ضمن المدة القانونية ، ولم يتم مراجعتها بعد
- تم احتساب مخصص ضريبة دخل عن نتائج اعمال الشركة للسنة المنتهية في 31 كانون الاول 2020 من قبل ادارة الشركة .

#### 20- ارصدة دائنة متنوعة

يتألف هذا البند مما يلي :

2019	2020	
دينار اردني	دينار اردني	امانات للغير
206,000	-	ارباح مستحقة للمساهمين
33,566	33,316	فوائد الضمان الاجتماعي المستحقة الدفع
6,721	-	ذمم اعضاء مجلس الادارة
161,434	169,792	مخصص رسوم جامعات
16,050	16,050	مصاريف مستحقة
283,022	411,171	ذمم موظفين
-	306	أمانات ضريبة دخل
12,339	13,925	أمانات الضمان الاجتماعي
18,877	1,340	
<b>738,009</b>	<b>645,900</b>	<b>المجموع</b>

## 21- صافي المبيعات

يتألف هذا البند مما يلي :

2019	2020	
دينار اردني	دينار اردني	
42,052	24,874	مبيعات محلية
7,140	6,979	مبيعات تصدير
<b>49,192</b>	<b>31,853</b>	<b>المجموع</b>

## 22- تكلفة المبيعات

أ- يتألف هذا البند مما يلي :

2019	2020	
دينار اردني	دينار اردني	
828,302	793,481	مواد اولية اول المدة
3,427	21,670	مشتريات مواد اولية
(793,481)	(732,185)	مواد اولية اخر المدة (ايضاح 10 )
<b>38,248</b>	<b>82,966</b>	<b>تكلفة المواد الاولية المستخدمة في الانتاج</b>
43,506	17,351	نفقات الموظفين ( 22 ب )
8,067	3,072	استهلاكات
5,052	7,842	مصاريف صناعية اخرى ( 22 ج )
<b>56,625</b>	<b>28,265</b>	<b>مجموع التكاليف الصناعية</b>
<b>94,873</b>	<b>111,231</b>	<b>تكلفة البضاعة المتاحة للبيع</b>
318,392	362,283	بضاعة تحت التشغيل اول المدة
819,463	626,335	بضاعة جاهزة اول المدة
(626,335)	(634,457)	بضاعة جاهزة آخر المدة ( ايضاح 10 )
(362,283)	(324,979)	بضاعة تحت التشغيل اخر المدة ( ايضاح 10 )
<b>244,110</b>	<b>140,413</b>	<b>تكلفة المبيعات</b>

2019	2020	ب- نفقات موظفين
دينار اردني	دينار اردني	
38,852	14,953	رواتب واجور
4,648	2,398	ضمان اجتماعي
6	-	علاجات وادوية
<b>43,506</b>	<b>17,351</b>	<b>المجموع</b>

2019	2020	ج- مصاريف صناعية اخرى
دينار اردني	دينار اردني	
2,203	2,839	مصاريف سيارات
-	815	صيانة عامة وعدد مستهلكة
833	2,092	كهرباء المصنع
32	80	مصاريف مياه
976	1,144	نقلات المصنع
668	153	طباعة ودهان صناعية
340	719	لوازم
<b>5,052</b>	<b>7,842</b>	<b>المجموع</b>

23- مصاريف ادارية وعمومية

يتألف هذا البند مما يلي :

2019	2020	
دينار اردني	دينار اردني	
100,020	48,916	رواتب واجور وملحقاتها
4,087	1,936	مساهمة الشركة في الضمان الاجنماعي
7,133	-	مصاريف سفر
11,028	9,399	رسوم واشترابات
136	27	قرطاسية ومطبوعات
2,460	1,974	بريد وبرق وهاتف
10,000	-	تنقلات اعضاء مجلس الادارة
81	28	ضيافة واستقبال
4,009	3,500	اتعاب مهنية
-	14,848	مصاريف التنازل عن الاراضي المباني
996	759	كهرباء ومياه
762	261	لوازم وخدمات ادارية
1,500	1,500	تبرعات
-	4,448	السيارات
2,226	160	مصاريف اجتماع الهيئة العامة
47	205	مصاريف ومستلزمات كمبيوتر
8,287	3,981	مصاريف اخرى
<b>152,772</b>	<b>91,942</b>	<b>المجموع</b>

**24- مصاريف البيع والتوزيع**

يتألف هذا البند مما يلي :

2019	2020	
دينار اردني	دينار اردني	
44,078	22,311	رواتب واجور وملحقاتها
2,103	446	مساهمة الشركة في الضمان الاجتماعي
237	-	مصاريف تصدير
700	-	دعاية واعلان
<b>47,118</b>	<b>22,757</b>	<b>المجموع</b>

**25- الايرادات الاخرى**

يتألف هذا البند مما يلي :

2019	2020	
دينار اردني	دينار اردني	
11,667	-	ايراد ايجار الهنجر
(22)	-	فروقات عملة
539	-	ايراد وحدة الاعتماد
(196)	50	(خسائر ) غير متحققة للموجودات المالية
2,173	-	اخرى
<b>14,161</b>	<b>50</b>	<b>المجموع</b>

**26- ربح (خسارة) السهم**

يتألف هذا البند مما يلي :

2019	2020	
دينار اردني	دينار اردني	
(211,784)	53,863	ربح (خسارة) السنة
3,000,000	3,000,000	عدد الاسهم المرجح
<b>(0.071)</b>	<b>0.018</b>	<b>خسارة السهم</b>

## 27- معاملات مع اطراف ذات علاقة

تمثل الجهات ذات العلاقة المساهمين الرئيسيين والشركات الزميلة واعضاء مجلس الادارة والشركات التي هم فيها ملاك رئيسين ، يتم اعتماد الاسعار والشروط المتعلقة بهذه المعاملات من قبل ادارة الشركة

أ- فيما يلي ملخص لمنافع (رواتب ، مكافآت ، منافع اخرى) الادارة التنفيذية العليا للشركة :

2019	2020	
دينار اردني	دينار اردني	
104,500	45,363	الرواتب والمكافآت

ب- تتلخص ارصدة ذمم الاطراف ذات العلاقة كما يلي:

2019	2020	
دينار اردني	دينار اردني	
317,074	7,232	شركة فيلادلفيا للتوريدات
64,604	72	شركة الانتماء للتجارة العامة
39	39	الشركة المتحدة للصناعات المعدنية
56,696	31,183	البتراء للتوريدات العامة/ السودان
<b>438,413</b>	<b>38,526</b>	المجموع

## 28- إدارة المخاطر المالية

تتعرض الشركة نتيجة للادوات المالية التي تستخدمها الى المخاطر التالية :

### مخاطر السوق

#### مخاطر تحويل العملات

ان معظم تعاملات الشركة بالدينار الاردني وتقتصر التعاملات الاجنبية على الدولار الامريكي وسعر صرفه ثابت مقابل الدينار الاردني مما يجعل اثر مخاطر تحويل العملات غير جوهري على القوائم المالية.

#### مخاطر اسعار الفائدة

يمكن ان تتعرض الشركة لمخاطر اسعار الفائدة على موجوداتها ومطلوباتها التي تحمل فائدة مثل البنوك الدائنة , ونظرا لان البنوك الدائنة قصيرة الاجل فإن المخاطر التي تتعرض لها الشركة نتيجة التغيرات في اسعار الفائدة غير جوهريّة.

#### مخاطر ائتمانية

تنشأ هذه المخاطر عن التعامل بالنقد والنقد المعادل والودائع البنكية مع المؤسسات المالية والذمم المدينة , التي قد ينجم عن تخلف او عجز المدينون والاطراف الاخرى عن الوفاء بالتزاماتهم تجاه الشركة.

اما بالنسبة للتعاملات مع المؤسسات المالية فان الشركة تتعامل مع مؤسسات مالية مليئة.

اما بالنسبة للتعاملات مع العملاء فإن الشركة تتعامل معهم بسقوف ائتمانية محددة وتتم متابعة الذمم القائمة بشكل مستمر , وتعتقد ادارة الشركة بأنها غير معرضة بدرجة كبيرة الى مخاطر الائتمان .

### مخاطر السيولة:

تقوم ادارة الشركة بتخطيط التدفقات النقدية للشركة وتتم مراقبة هذه التدفقات من قبل الادارة والادارة المالية بشكل مستمر للتأكد من توفر السيولة اللازمة والكافية لتسيير الانشطة التشغيلية والتأكد في ذات الوقت من عدم مخالفة او تجاوز حدود او شروط اي تسهيلات بنكية

2020			
المجموع	اقل من 12 شهر	اكثر من 12 شهر	
161,161	-	161,161	ذمم دائنة
123,077	-	123,077	مخصص ضريبة الدخل
645,900	-	645,900	مطلوبات أخرى
<b>930,138</b>	<b>-</b>	<b>930,138</b>	<b>المجموع</b>
2019			
المجموع	اقل من 12 شهر	اكثر من 12 شهر	
1,515,415	892,060	623,355	قروض
204,430	-	204,430	ذمم دائنة
38,765	7,565	31,200	شيكات مؤجلة الدفع
738,009	-	738,009	مطلوبات أخرى
<b>2,496,619</b>	<b>899,625</b>	<b>1,596,994</b>	<b>المجموع</b>

## 29- كوفيد - 19

اعلنت منظمة الصحة العالمية في الربع الاول من العام 2020 ان كوفيد - 19 اصبح وباء عالميا فقد قررت الحكومة الاردنية تعطيل الاعمال والانشطة الاقتصادية في الاردن وتوقفت اعمال الشركة العربية للصناعات الكهربائية عن العمل من 18 اذار 2020 ولغاية 10 ايار 2020 وهذا اثر بشكل مباشر على ايرادات الشركة نتيجة توقف البيع و نظرا لأن الوضع السائد متغير و سريع التطور تعتقد ادارة الشركة انها لم تتمكن من تقديم تقرير كمي للتأثير المحتمل لهذا الوباء على أنشطة الشركة

## 30- الخطة المستقبلية

- متابعة الأسواق العالمية للمواد الأولية واختيار أفضل الموردين وذلك للحصول على المواد الأولية ذات الجودة العالية وبأقل الأسعار وأفضل العروض.
- بذل كافة الجهود واستغلال كافة الفرص لتدعيم وتقوية السوق المحلي وزيادة الحصة السوقية وتلبية احتياجاته من المنتجات الجديدة وبما يتناسب مع الوضع الاقتصادي للاردن .
- متابعة السوق العراقي الخاص والعام والعمل على توقيع عقود جديدة مع الجهات الحكومية العامة والخاصة. وكذلك متابعة الأسواق الخارجية وخاصة ليبيا واليمن والسعودية.
- الاستمرار بدراسة وتحديث الانظمة الداخلية في الشركة لتواكب التغيرات القانونية والتشريعية المتنوعة
- تحديث وتطوير خطوط الإنتاج لزيادة الطاقة الإنتاجية لكافة الأصناف و انتاج اصناف جديدة لتلبية احتياجات الاسواق وزيادة المبيعات.
- التزام الادارة بسياسات تخفيض التكاليف وتحجيم بعض النشاطات داخل المصنع .
- زيادة القدرة التحصيلية للذمم المترتبة على العملاء و وضع سقوف ائتمانية لهم والاستمرار في زيادة الملاءة المالية للشركة .

## 31- ارقام المقارنة

تم اعادة تبويب بعض ارقام المقارنة - حيث لزم - لتتلائم مع ارقام السنة الحالية.

**Arab Electrical Industries Co  
Public Shareholding Co., Ltd.  
Amman - The Hashemite Kingdom of Jordan**

**Financial Statements  
and Independent Auditor's Report  
as of December 31, 2020**

**Arab Electrical Industries Co**  
**Public Shareholding Co., Ltd.**  
**Amman - The Hashemite Kingdom of Jordan**

**Index**

	<u>Page</u>
Independent Auditor's Report	1_4
Statement of Financial position	5
Statement of comprehensive Income	6
Statement of Changes in Owners Equity	7
Statement of Cash Flows	8
Notes To The Financial Statements	9_27

## Independent Auditors' Report

02 21 190

To the Shareholder of  
Arab Electrical Industries Co  
Public Shareholding Company  
Amman- The Hashemite Kingdom of Jordan

### Report on the Audit of the Financial Statements

#### Opinion

We have audited the Accompanying financial statements of **Arab Electrical Industries Co (Public Shareholding Company)**, which comprise the statement of financial position as at December 31, 2020 and the statements of comprehensive income, changes in owner's equity and cash flows for the year then ended, and notes, comprising significant accounting policies and other explanatory information.

In our opinion, the accompanying financial statements present fairly, in all material respects, the financial position of the Company as at December 31, 2020 and its financial performance and its cash flows for the year then ended in accordance with International Financial Reporting Standards (IFRS)

#### Basis for Opinion

We conducted our audit in accordance with International Standards on Auditing (ISAs). Our responsibilities under those standards are further described in the Auditors' Responsibilities for the Audit of the Financial Statements section of our report. We are independent of the Company in accordance with the ethical requirements that are relevant to our audit of the financial statements, and we have fulfilled our other ethical responsibilities in accordance with these requirements.

We believe that the audit evidence we have obtained is sufficient and appropriate to provide a basis for our opinion.

#### Basic uncertainty about continuity

Without modification in our opinion, we would like to draw your attention to the fact that the Company recognized total loss from its sales due to the decrease in foreign sales ' The factory stopped working due to the Corona pandemic in March 2020 and stopped again in June 2020 and the lack of availability of the necessary liquidity to finance the purchase of raw materials ' There is a shortage of liquidity and difficulty in paying the company's obligations.

These events or circumstances indicated to material uncertainty exists that may cast significant doubt on the Company's ability to continue, that the Company's ability to continue as a going concern depends on the extent of implementation of the future plan (note 30).

### **Key Audit Matters**

Key audit matters are those matters that, in our professional judgment, were of most significance in our audit of the financial statements of the current period. These matters were addressed in the context of our audit of the financial statements as a whole, and in forming our opinion thereon, and we do not provide a separate opinion on these matters.

#### **The decrease in the value of the goods**

- The balance of the inventory in warehouses amounted to 1,202,717 dinars as on December 31, 2020, compared to (1,685,978 dinars for the year 2019) after deducting the provision for stagnant goods.
- Goods are stated at cost or net realizable value, whichever is lower. When the goods become obsolete, their net realizable value is estimated.
- We considered this to be a key matter for the review because of the important judgments and assumptions used by management when determining the extent of the need to create a provision for sluggish and slow moving goods..

#### **The audit procedures included the:**

- Attending the inventory of goods at the end of the year and assessing the adequacy of control measures for the process of existence of the goods. Evaluating management's process for selection of the "expected credit loss" methodology.
- Reviewing the net realizable value test carried out by the company to verify whether the goods were valued at cost or net realizable value, whichever is less.
- Inquire about any slow-moving and damaged goods through the actual inventory at the end of the year
- Reviewing the adequacy of the disclosures of the company listed in the financial statements (note 10.4)

### **Other Information**

Management is responsible for the other information. The other information comprises the information included in the annual report, but does not include the financial statements and our auditors' report thereon. We expected that we will give the annual report after our report. Our opinion on the financial statements does not cover the other information and we do not express any form of assurance conclusion thereon.

In connection with our audit of the financial statements, our responsibility is to read the other information when its available and, in doing so, consider whether the other information is materially inconsistent with the financial statements or our knowledge obtained in the audit, or otherwise appears to be materially misstated. If, based on the work we have performed, we conclude that there is a material misstatement of this other information; we are required to report that fact. We have nothing to report in this regard.

### **Responsibilities of Management and Those Charged with Governance for the Financial Statements**

Management is responsible for the preparation and fair presentation of the financial statements in accordance with IFRS, and for such internal control as management determines is necessary to enable the preparation of financial statements that are free from material misstatement, whether due to fraud or error.

In preparing the financial statements, management is responsible for assessing the Company's ability to continue as a going concern, disclosing, as applicable, matters related to going concern and using the going concern basis of accounting unless management either intends to liquidate the Company or to cease operations, or has no realistic alternative but to do so.

Those charged with governance are responsible for overseeing the Company's financial reporting process.

### **Auditors' Responsibilities for the Audit of the Financial Statements**

Our objectives are to obtain reasonable assurance about whether the financial statements as a whole are free from material misstatement, whether due to fraud or error, and to issue an auditors' report that includes our opinion.

Reasonable assurance is a high level of assurance, but is not a guarantee that an audit conducted in accordance with ISAs will always detect a material misstatement when it exists.

Misstatements can arise from fraud or error and are considered material if, individually or in the aggregate, they could reasonably be expected to influence the economic decisions of users taken on the basis of these financial statements.

As part of an audit in accordance with ISAs, we exercise professional judgment and maintain professional skepticism throughout the audit. We also:

- Identify and assess the risks of material misstatement of the financial statements, whether due to fraud or error, design and perform audit procedures responsive to those risks, and obtain audit evidence that is sufficient and appropriate to provide a basis for our opinion. The risk of not detecting a material misstatement resulting from fraud is higher than for one resulting from error, as fraud may involve collusion, forgery, intentional omissions, misrepresentations, or the override of internal control.
- Obtain an understanding of internal control relevant to the audit in order to design audit procedures that are appropriate in the circumstances, but not for the purpose of expressing an opinion on the effectiveness of the Company's internal control.
- Evaluate the appropriateness of accounting policies used and the reasonableness of accounting estimates and related disclosures made by management.

- Conclude on the appropriateness of management's use of the going concern basis of accounting and, based on the audit evidence obtained, whether a material uncertainty exists related to events or conditions that may cast significant doubt on the Company's ability to continue as a going concern. If we conclude that a material uncertainty exists, we are required to draw attention in our auditors' report to the related disclosures in the financial statements or, if such disclosures are inadequate, to modify our opinion. Our conclusions are based on the audit evidence obtained up to the date of our auditors' report. However, future events or conditions may cause the Company to cease to continue as a going concern.
- Evaluate the overall presentation, structure and content of the financial statements, including the disclosures, and whether the financial statements represent the underlying transactions and events in a manner that achieves fair presentation.
- Obtain sufficient appropriate audit evidence regarding the financial information of the entities or business activities within the Group to express an opinion on the consolidated financial statements. We are responsible for the direction, supervision and performance of the group audit. We remain solely responsible for our audit opinion.
- We communicate with those charged with governance regarding, among other matters, the planned scope and timing of the audit and significant audit findings, including any significant deficiencies in internal control that we identify during our audit.
- We also provide those charged with governance with a statement that we have complied with relevant ethical requirements regarding independence, and communicate with them all relationships and other matters that may reasonably be thought to bear on our independence, and where applicable, related safeguards.
- From the matters communicated with those charged with governance, we determine those matters that were of most significance in the audit of the financial statements of the current period and are therefore the key audit matters. We describe these matters in our auditors' report unless law or regulation precludes public disclosure about the matter or when, in extremely rare circumstances, we determine that a matter should not be communicated in our report because the adverse consequences of doing so would reasonably be expected to outweigh the public interest benefits of such communication.

#### **Report on Other Legal and Regulatory Requirements**

The Company has proper accounting records which are, in all material respects, consistent with the accompanying financial statements, accordingly, we recommend approving these financial statements by the general assembly.

**Al Abbasi & Partners Co.**

**Ahmed M. Abbasi**  
**License 710**



**Amman in**  
**March 10, 2021**

**Arab Electrical Industries Co**  
**Public Shareholding Co., Ltd.**  
**Amman - The Hashemite Kingdom of Jordan**

**Statement of Financial Position as of December 31 , 2020**

	<u>Note</u>	<u>2020</u> JD	<u>2019</u> JD
<b><u>Assets</u></b>			
<b><u>Non-current assets</u></b>			
Properties , plant & equipment - Net	5	1,948,141	2,549,786
Intangible assets - Net	6	3	1,007
Investment in associate company	7	25,803	25,803
<b>Total Non-current assets</b>		<b>1,973,947</b>	<b>2,576,596</b>
<b><u>Current Assets</u></b>			
Trade receivables - Net	8	42,331	470,267
Associate receivable	9	31,183	56,696
Inventory - Net	10	1,202,717	1,685,978
Financial assets at fair value through income statement	11	297	247
Other debit balances	12	56,451	73,679
Cash and Cash equivalent	13	49,183	27,106
<b>Total Current Assets</b>		<b>1,382,162</b>	<b>2,313,973</b>
<b>Total Assets</b>		<b>3,356,109</b>	<b>4,890,569</b>
<b><u>Owner's Equity and Liabilities</u></b>			
<b><u>Owner's Equity</u></b>			
Paid up Capital	14	3,000,000	3,000,000
Statutory Reserve	15	17,694	-
Accumulated ( Loss ) at the end of the year	16	(591,723)	(606,050)
<b>Total Owners' equity</b>		<b>2,425,971</b>	<b>2,393,950</b>
<b><u>Non-current liabilities</u></b>			
Loan - Long Term	17	-	892,060
Posted Dated cheque - Long term		-	7,565
<b>Total Non-current liabilities</b>		<b>-</b>	<b>899,625</b>
<b><u>Current Liabilities</u></b>			
Accounts payable	18	161,161	204,430
Accrued Loans	17	-	285,475
Loan - Short Term	17	-	337,880
Posted Dated cheque - Short term		-	31,200
Income Tax provision	19	123,077	-
Other credit balances	20	645,900	738,009
<b>Total Current Liabilities</b>		<b>930,138</b>	<b>1,596,994</b>
<b>Total Liabilities and Owners' Equity</b>		<b>3,356,109</b>	<b>4,890,569</b>

The accompanying notes form an integral part of this statement .

**Arab Electrical Industries Co**  
**Public Shareholding Co., Ltd.**  
**Amman - The Hashemite Kingdom of Jordan**

**Statement of comprehensive Income For The Year Ended December 31, 2020**

	<u>Note</u>	<u>2020</u> JD	<u>2019</u> JD
Net sales	21	31,853	49,192
Cost of sales	22	(140,413)	(244,110)
<b>Gross ( Loss)</b>		<b>(108,560)</b>	<b>(194,918)</b>
General & administrative expenses	23	(91,942)	(152,772)
Selling and distribution expenses	24	(22,757)	(47,118)
Unutilized Production Capacity		(206,462)	(167,327)
Depreciation & Amortizations		(2,081)	(7,066)
Financing Expenses		(11,218)	(123,152)
Slow moving & Stagnant goods		(500,000)	(27,000)
Bad debts		(53,557)	(23,684)
Impairment of receivables from associates		(25,513)	-
Profit on sale of property		822,845	420,842
Save on loan intrrests		376,135	-
Gains from sale Investment in associate company		-	96,250
Other revenues ( expenses )	25	50	14,161
<b>Profit ( Loss) for the year before tax</b>		<b>176,940</b>	<b>(211,784)</b>
Income tax		(117,720)	-
National contribution account		(5,357)	-
<b>Profit ( Loss) for the year</b>		<b>53,863</b>	<b>(211,784)</b>
<b>Total comprehensive income</b>		<b>53,863</b>	<b>(211,784)</b>
		<b>JD / Share</b>	<b>JD / Share</b>
<b>Basic and diluted earningig per share</b>	26	<b>0.018</b>	<b>(0.071)</b>

The accompanying notes form an integral part of this statement .

Arab Electrical Industries Co  
Public Shareholding Company  
Amman - The Hashemite Kingdom of Jordan

Statement of Changes in Owners Equity For The Year Ended December 31, 2020

Description	Capital	Statutory Reserve	Accumulated ( Loss )	Total
	JD	JD	JD	JD
<b>Balance as of December 31,2019</b>	<b>3,000,000</b>	-	(606,050)	<b>2,393,950</b>
Previous years adjustments	-	-	(21,842)	(21,842)
<b>Adjusted opening balance</b>	<b>3,000,000</b>	-	(627,892)	<b>2,372,108</b>
profit of the year	-	-	53,863	53,863
Statutory Reserve	-	17,694	(17,694)	-
<b>Balance as of December 31,2020</b>	<b>3,000,000</b>	<b>17,694</b>	<b>(591,723)</b>	<b>2,425,971</b>
<b>Balance as of December 31,2018</b>	<b>6,000,000</b>	-	(3,394,266)	<b>2,605,734</b>
(Loss) of the year	-	-	(211,784)	(211,784)
<b>Total Comprehensive income for the period</b>	-	-	(211,784)	<b>(211,784)</b>
Closing the Accumulated Loss at Capital	(3,000,000)	-	3,000,000	-
<b>Balance as of December 31,2019</b>	<b>3,000,000</b>	-	(606,050)	<b>2,393,950</b>

The accompanying notes form is an integral part of these statements

**Arab Electrical Industries Co**  
**Public Shareholding Co., Ltd.**  
**Amman - The Hashemite Kingdom of Jordan**

**Statement of Cash Flows For The Year Ended December 31, 2020**

	2020 JD	2019 JD
<b><u>Cash Flows From Operating Activities</u></b>		
Profit ( Loss) for the Year	176,940	(211,784)
Adjustments :		
Previous years adjustments	(21,842)	
Financing Expenses	-	123,152
Adjustments to the fair value	(50)	196
Gains from sale Investment in associate company	-	(96,250)
Profit on sale of property	(822,845)	(420,842)
Slow moving & Stagnant goods	500,000	27,000
Impairment of receivables from associates	25,513	-
Depreciation & Amortizations	124,947	77,067
<b>Adjusted ( Loss )</b>	<b>(17,337)</b>	<b>(501,461)</b>
Accounts receivable	427,936	(29,349)
Changes of Associate receivable	-	136,986
Inventory	(16,739)	184,058
Other receivables	17,228	38,031
Accounts payable	(43,269)	(308,293)
Other payables and provisions	(92,109)	245,649
<b>Net Cash from Operating Activities</b>	<b>275,710</b>	<b>(234,379)</b>
Finance Expenses	-	(123,152)
<b>Net Cash from Operating Activities</b>	<b>275,710</b>	<b>(357,531)</b>
<b><u>Cash flows from investing activities</u></b>		
Changes of property, plant and equipment	1,300,547	551,485
Changes of Investment in associate company	-	309,658
<b>Net cash flows from investing activities</b>	<b>1,300,547</b>	<b>861,143</b>
<b><u>Cash Flows From Financing Activities</u></b>		
Loan	(1,515,415)	(455,836)
Changes of Investment in associate company	(38,765)	(31,200)
<b>Net Cash ( used in )Financing Activities</b>	<b>(1,554,180)</b>	<b>(487,036)</b>
<b>Net ( decrease ) increas in Cash and cash equivalent</b>	<b>22,077</b>	<b>16,576</b>
Cash on hand and at banks at beginning of year	27,106	10,530
<b>Cash on hand and at banks at the end of the year</b>	<b>49,183</b>	<b>27,106</b>
Closing the Accumulated Loss at Capital	0	3,000,000

The accompanying notes form an integral part of this statement .

**Arab Electrical Industries Co**  
**Public Shareholding Co., Ltd.**  
**Amman - The Hashemite Kingdom of Jordan**

**Notes to The Financial position**

---

**1- Company's Registration and Objectives**

Arab Electrical Industries Co. was formed in accordance with Companies' Law No. 12 of 1964 as private shareholding company. It was registered at the registry of private shareholding companies at the Ministry of Industry and Trade on 14/6/1983 under the no. 1167. The company was given the right to start working on 4/6/1989. In accordance with the instructions of Companies' Law No. 1 of 1989, the company's legal status was changed to become a public shareholding company under the no 228 at 18/5/1993 and it was given the right to start working on 8/9/1993.

Arab Electrical Industries Co. aims to manufacture and import supplies needed for electrical fixtures in addition to other objectives stipulated in the company's by-law.

The accompanying financial statements have been approved by the Board of Directors at its meeting held on March 10, 2021 and are subject to the approval of the General Assembly of Shareholders

**2- Basis of Preparation of Financial Statements**

**General**

- The financial statements have been prepared on the historical cost basis except for the revaluation of certain non-current assets and financial instruments. Historical cost is generally based on the fair value of the consideration given in exchange for assets
- Financial statements are stated in Jordanian Dinar which is the functional currency of the Company.

**3- Use of estimates**

The preparation of the financial statements in conformity with IFRSs requires management to make judgments, estimates and assumptions that affect the application of accounting policies and the reported amounts of assets, liabilities, income and expenses. Actual results may differ from these estimates.

Estimates and underlying assumptions are reviewed on an ongoing basis. Revisions to accounting estimates are recognized in the period in which the estimates are revised and in any future periods affected.

**4- Significant accounting policies**

During the period , the company applied the followinf adjusted standard and improvements on the (IFRS) Which takes effect for the periods start at January 1,2020

**Change in accounting policies**

- Amendments to the **IFRS** No. 3 "Business Combinations"
- Amendments to **IAS** 1 "Presentation of Financial Statements"
- Amendments to **IAS** 8 "Changes in accounting estimates and errors"
- Amendments to **IFRS** 7 "Financial Instruments: Disclosures"
- Amendments to **IFRS** 9 "Financial Instruments "

**The adoption of new and revised IFRSs and improvements to IFRSs have no significant impact on the interim condensed financial statements**

**Arab Electrical Industries Co**  
**Public Shareholding Co., Ltd.**  
**Amman - The Hashemite Kingdom of Jordan**

**Notes to The Financial position**

---

**The following is a summary of the significant accounting policies used:**

**- Foreign currency translation**

Foreign currency transactions are converted into Jordanian Dinars at exchange rates prevailing at the date of the transaction. Assets and liabilities expressed in foreign currencies are converted into Jordanian Dinars at exchange rates prevailing at the financial position date. Exchange differences arising from these conversions are included as part of the statement of comprehensive income for the year.

**- Property, plant and equipment**

Property, plant and equipment are stated at cost less accumulated depreciation. They are depreciated when ready for use on a straight-line Method over the expected useful life Using the following annual rates :

Buildings and Hangars	4%
Vehicles	15%
Industrial tools	20%
Machinery and molds	1-15%
Furniture	15%
Power transformers	15%

Where the recoverable amount of a property and equipment is less than its net book value, its carrying amount is reduced to its recoverable amount and the amount of the impairment loss is recognized in the statement of income

The estimated useful life of the property and equipment is reviewed at the end of each year. If the estimated useful life is different from the previously estimated, the remaining carrying amount is amortized over the remaining useful life after reassessment from the year in which the revaluation was made

**Investments in financial assets at fair value through income statement**

Financial assets are recognized at their acquisition value when they are acquired plus all transaction costs associated with them except for trading financial assets. The Company classifies its financial assets as follows :

**Investments in financial assets at fair value through income statement**

Financial assets at fair value through statement of income are assets acquired primarily for the purpose of selling or repurchasing them at short notice to achieve short-term profits. Are recorded at fair value on acquisition. The costs associated with the acquisition, such as commission paid and recognized immediately as an expense, are not added to this value. And it is revalued at the date of the financial statements at fair value and changes in fair value. Changes in fair value are recorded in the statement of comprehensive income in the same period of time and the dividends or interest earned are recognized in the statement of comprehensive income

**Other financial assets**

Other financial assets such as receivables, notes receivable, other receivables, banks, loans and other credit balances are stated at amortized cost using the effective interest method after the impairment loss is reduced.

**Arab Electrical Industries Co**  
**Public Shareholding Co., Ltd.**  
**Amman - The Hashemite Kingdom of Jordan**

**Notes to The Financial position**

---

**Offsetting for financial instruments**

Financial assets and liabilities are offset and the net amount presented in the statement of the financial position when, and only when, the Company has a legal right to offset the amounts and intends either to settle on a net basis or to realize the asset and settle the liability simultaneously.

**Impairment of financial assets**

Financial assets, as of the date of the financial position, are assessed for indicators of impairment at the end of each reporting period. Financial assets are considered to be impaired when there is objective evidence that, as a result of one or more events that occurred after the initial recognition of the financial asset, the estimated future cash flows of the investment have been affected. If impaired, the loss is recognized in the statement of comprehensive income.

**Intangible assets**

**Computer software**

Software is stated at cost and amortized at 20% per annual

**Investment in associates**

Associates are those entities in which the Company exercises effective influence over financial and operating policy decisions ( It is not controlled by the company ) Where they hold between 20-50% of the voting rights Investments in associates are accounted for using the equity method

**Inventory**

Finished and under-manufactured goods are priced at the lower-of-cost-or-Market . The cost includes the cost of direct manufacturing and partial indirect manufacturing costs

**Raw materials and spare parts**

Raw materials and spare parts are stated at cost and are stated in accordance with the first-in, first-out method (FIFO)

**The Production under operation**

The Production under operation appears at the actual cost of the output commands that are still under operation

**Trade receivables**

Trade receivables are recognized initially at fair value. A provision for impairment of trade receivables is established when there is objective evidence that the Group will not be able to collect all amounts due according to the original terms of receivables.

**Cash and cash equivalents**

Cash and cash equivalents includes cash in hand, deposits held at call with banks, other short-term highly liquid investments with original maturities of three months or less.

**Arab Electrical Industries Co**  
**Public Shareholding Co., Ltd.**  
**Amman - The Hashemite Kingdom of Jordan**

**Notes to The Financial position**

---

**Fair value**

Closing prices in active markets represent the fair value of financial assets. In the absence of quoted prices or lack of active trading on certain financial assets, their fair value is estimated by comparing them to the fair value of a similar instrument or by calculating the present fair value of future cash flows. If the fair value of the financial asset can not be measured reliably, it is stated at cost less any impairment in value.

**Impairment of financial assets**

The Company reviews the amount of financial assets recognized in the Company's records at the balance sheet date to determine whether there is any indication of impairment. If such indicators exist, the recoverable amount of the asset is estimated to determine the impairment loss. If the recoverable amount is less than the net carrying amount recognized in the Company's records, the impairment is recognized in the statement of income.

**Payables and accruals**

Trade payables are obligations to pay for goods or services that have been acquired in the ordinary course of business from suppliers.

**Provisions**

Provisions are recognized when the Group has a present obligation (legal or constructive) as a result of a past event, it is probable that the Group will be required to settle the obligation, and a reliable estimate can be made of the amount of the obligation.

**Income tax**

The Company is subject to Income Tax Law no 38 of 2018 and subsequent amendments thereto and the regulations issued by the Income Tax Department in the Hashemite Kingdom of Jordan and provided on an accrual basis. Income tax is computed based on adjusted taxable income.

**Sales**

Revenue from sales is recognized when the invoice is issued and the goods are delivered to the customer. Sales represent the value of the invoices issued for the goods sold to the customers during the current financial year.

**Recognition of expenses**

Expenses are recognized on accrual basis.

**Arab Electrical Industries Co**  
**Public Shareholding Company**  
**Amman - The Hashemite Kingdom of Jordan**  
**Notes to the Financial Statements**

**5- Property, plant and equipment - Net**

This item consists of :

	Lands		Buildings and Hangars		Machinery and molds		Vehicles		Furniture & Decoration		Power transformers		Computers		Total	
	JD		JD		JD		JD		JD		JD		JD		JD	
<b><u>Cost</u></b>																
<b>Cost as of t january 1, 2020</b>	<b>94,414</b>		<b>850,046</b>		<b>5,065,367</b>		<b>91,399</b>		<b>249,896</b>		<b>29,826</b>		<b>9,222</b>		<b>6,390,170</b>	
Disposals during the year	-		-		325		-		-		-		-		325	
Disposals during the year	(94,414)		(850,046)		-		-		-		-		-		(944,460)	
<b>Cost at December 31, 2020</b>	<b>-</b>		<b>-</b>		<b>5,065,692</b>		<b>91,399</b>		<b>249,896</b>		<b>29,826</b>		<b>9,222</b>		<b>5,446,035</b>	
<b><u>Acumulated Depreciation</u></b>																
balance as of january 1, 2020	-		<b>432,337</b>		<b>3,029,763</b>		<b>90,478</b>		<b>248,832</b>		<b>29,825</b>		<b>9,149</b>		<b>3,840,384</b>	
Additions during the year	-		34,095		87,857		914		1,024		-		52		123,942	
Disposals during the year	-		(466,432)		-		-		-		-		-		(466,432)	
<b>balance as of December 31, 2020</b>	<b>-</b>		<b>-</b>		<b>3,117,620</b>		<b>91,392</b>		<b>249,856</b>		<b>29,825</b>		<b>9,201</b>		<b>3,497,894</b>	
<b>Net book value as of December 31, 2020</b>	<b>-</b>		<b>-</b>		<b>1,948,072</b>		<b>7</b>		<b>40</b>		<b>1</b>		<b>21</b>		<b>1,948,141</b>	
<b>Net book value as of December 31, 2019</b>	<b>94,414</b>		<b>417,709</b>		<b>2,035,604</b>		<b>921</b>		<b>1,064</b>		<b>1</b>		<b>73</b>		<b>2,549,786</b>	

Capital Bank carried out the execution on the land of the factory and the buildings on which it was established, at an amount of 1,300,000 JD, and the execution resulted in a profit of 822,845 JD

**Arab Electrical Industries Co  
Public Shareholding Co., Ltd.  
Amman - The Hashemite Kingdom of Jordan**

**Notes to The Financial position**

**6- Intangible Assets - Net**

This item consists of :

	2020	
	<b>Computer software</b>	<b>Total</b>
	<b>JD</b>	<b>JD</b>
<b><u>Cost</u></b>		
Balance as of January 1,2020	17,049	17,049
Additions	-	-
<b>Balance as of December 31, 2020</b>	<b>17,049</b>	<b>17,049</b>
<b><u>Accumulated Amortization</u></b>		
Balance as of January 1,2020	16,042	16,042
Amortization for the year	1,004	1,004
<b>Balance as of December 31,2020</b>	<b>17,046</b>	<b>17,046</b>
<b>Net book value as of December 31,2020</b>	<b>3</b>	<b>3</b>
<b>Net book value as of December 31,2019</b>	<b>1,007</b>	<b>1,007</b>

**7- Investment in associate company**

A. This item consists of :

	2020	2019
	<b>JD</b>	<b>JD</b>
Albetraa For General Importations LTD \ Sudan ( 7 b )	25,803	25,803
<b>Total</b>	<b>25,803</b>	<b>25,803</b>

**B. Albetraa For General Importations LTD \ Sudan**

This investment represents the value of the Company's share in the capital of the Albetraa For General Importations LTD / Sudan Its registered capital consists of 100 shares with a total value of USD 300,000, valued at USD 3,000 per share

The share of the Arab Company for Electrical Industries 38.5% or 115,500 US dollars equivalent to 82,005 JD and the company began work at the beginning of 2007

Investment was evaluated in the associate - Albetraa For General Importations LTD \ Sudan depending on the financial statements as December 31, 2020 prepared by the company's management

**Arab Electrical Industries Co**  
**Public Shareholding Co., Ltd.**  
**Amman - The Hashemite Kingdom of Jordan**

**Notes to The Financial position**

**8- Trade receivables - Net**

A- This item consists of :

	2020	2019
	JD	JD
Export receivables	72	118,160
Other trade receivables	42,259	352,107
<b>Total</b>	<b>42,331</b>	<b>470,267</b>
Less : Provision for doubtful debts	-	-
<b>Net</b>	<b>42,331</b>	<b>470,267</b>

b- Changes in Expected credit loss Provision as following :

	2020	2019
	JD	JD
<b>Balance at the beginig of the year</b>	-	30,472
Closing of provision for receivables (bad debts)	-	(30,472)
<b>Balance at the endinf of the year</b>	<b>-</b>	<b>-</b>

**9- Associate receivable**

This item consists of :

	2020	2019
	JD	JD
Albetraa For General Importations LTD \ Sudan	56,696	56,696
Less : Provision for doubtful debts	(25,513)	-
<b>Total</b>	<b>31,183</b>	<b>56,696</b>

**Arab Electrical Industries Co**  
**Public Shareholding Co., Ltd.**  
**Amman - The Hashemite Kingdom of Jordan**

**Notes to The Financial position**

**10- Inventory - Net**

A- This item consists of :

	2020	2019
	JD	JD
Raw materials ( Note 21 )	732,184	793,481
Finished goods ( Note 21)	741,675	626,335
materials under Process ( Note 21 )	324,979	362,283
Witholding invevntory For Al-intema'a co	70,879	70,879
<b>Total</b>	<b>1,869,717</b>	<b>1,852,978</b>
Less : Provision for slow moving and slack items	(667,000)	(167,000)
<b>Net</b>	<b>1,202,717</b>	<b>1,685,978</b>

B- Changes in Slow moving & Stagnant goods Provision as following :

	2020	2019
	دينار اردني	دينار اردني
<b>Balance at the beginig of the year</b>	167,000	140,000
Additions for the year	500,000	27,000
<b>Balance at the endinf of the year</b>	<b>667,000</b>	<b>167,000</b>

**11- Financial assets at fair value through income statement**

This item consists of :

	2020	2019
	JD	JD
<b><u>listed Shares</u></b>		
listed Shares	297	247
<b>fair value</b>	<b>297</b>	<b>247</b>

**12- Other debit balances**

This item consists of :

	2020	2019
	JD	JD
Refundable deposits	16,920	16,920
sales tax withholding	20,756	18,133
Expenses of declaring obsolete stocks	8,384	8,384
Prepaid Income Tax	1,891	1,891
Accrued revenues	8,500	-
Margin On Guarantees	-	10,014
Prepaid expenses	-	902
Cash Margin On Bills & Loans	-	17,435
<b>Total</b>	<b>56,451</b>	<b>73,679</b>

**Arab Electrical Industries Co**  
**Public Shareholding Co., Ltd.**  
**Amman - The Hashemite Kingdom of Jordan**

**Notes to The Financial position**

**13- Cash and Cash equivalent**

This item consists of :

	2020	2019
	JD	JD
Cash on hand	1,120	25,944
Cash at the banks - local currency	48063	873
Cash at the banks - Foreign currency	-	289
<b>Total</b>	<b>49,183</b>	<b>27,106</b>

**14- Capital**

The paid-up capital and unauthorized amounted to 3,000,000 Jordanian dinars, divided into 3,000,000 shares, the par value per share is JD one shares) value per share of nominal dinars).

**15- Statutory reserve**

The accumulated amounts in this account represent what has been diverted from the annual profit before tax increased by 10% during the year and prior years in accordance with the Companies Act and is not available for distribution to shareholders

The General Authority may, after exhausting the other reserves, decide at an extraordinary meeting ammortize its losses from the amounts accumulated in the Statutory Reserve Account and be reconstituted in accordance to law

**16- (Accumulated Loss) at the end of the year**

a- This item consists of the following:

	2020	2019
	JD	JD
Balance at the beginning of the year	(606,050)	(3,394,266)
Previous years adjustments	(21,842)	-
<b>Adjusted opening balance</b>	<b>(627,892)</b>	<b>(3,394,266)</b>
Closing the Accumulated Loss at Capital profit of the year	53,863	(211,784)
Statutory Reserve	(17,694)	-
<b>Balance at end of year</b>	<b>(591,723)</b>	<b>(606,050)</b>

**Notes to The Condensed Interim Financial Statements**

**17- Loans**

A- This item consists of :

	long-term			
	2020			
	Outstanding loan installments	short term	long-term	Total
	JD	JD	JD	JD
cabital bank ( 17 B )	-	-	-	-
Commercial Jordanian Bank (17 C )	-	-	-	-
<b>Total</b>	-	-	-	-

	2019			
	Outstanding loan installments	long-term	short term	Total
	JD	JD	JD	JD
cabital bank	283,327	272,640	718,400	1,274,367
Commercial Jordanian Bank	2,148	65,240	173,660	241,048
<b>Total</b>	<b>285,475</b>	<b>337,880</b>	<b>892,060</b>	<b>1,515,415</b>

B- The company received a loan from Capital Bank of US \$ 2,700,000 which is used to schedule the full Balances of the facilities granted to the Company for one time with interest rate (3% + Liabor 6 Months) The loan is repayable for a period of (84) monthly installments With a grace period of 6 months By guaranteeing mortgages based on bank facilities granted to the company

**Capital Bank has executed on the factory land and buildings upon which it is based, against outstanding and outstanding loan balances**

C- The company obtained a loan from Jordan Commercial Bank for JD 245,000 Used for repayment of outstanding loan installments Payments are made over 60 monthly installments with amount of JD 5,020 The guarantee is a mortgage based on the banking facilities granted to the company

**The loan balance has been fully paid**

**Arab Electrical Industries Co  
Public Shareholding Co., Ltd.  
Amman - The Hashemite Kingdom of Jordan**

**Notes to The Financial position**

**18- Accounts payable**

This item consists of :

	2020	2019
	JD	JD
Trade payable	161,161	204,430
<b>Total</b>	<b>161,161</b>	<b>204,430</b>

**19- Income Tax provision**

This item consists of :

	2020	2019
	JD	JD
Tax for the year	117,720	-
National contribution account	5,357	-
<b>Total</b>	<b>123,077</b>	<b>-</b>

- The annual estimate of 2018, 2019 was presented within the legal period of the Income and Sales Tax Department and has not yet been reviewed

Provision for income tax was calculated on the company's business results for the year ending on December 31, 2020, by the company's management.

**20- Other credit balances**

This item consists of the following:

	2020	2019
	JD	JD
With holding to other	-	206,000
Dividends payable to shareholders	33,316	33,566
Social security refunds	-	6,721
Board of directors paybles	169,792	161,434
Jordanian university fees	16,050	16,050
Accrued expenses	411,171	283,022
Employees Payables	306	-
Income tax withholding	13,925	12,339
Due to social security	1,340	18,877
<b>Total</b>	<b>645,900</b>	<b>738,009</b>

**Arab Electrical Industries Co**  
**Public Shareholding Co., Ltd.**  
**Amman - The Hashemite Kingdom of Jordan**

**Notes to The Financial position**

**-21 Net sales**

This item consists of the following:

	2020 JD	2019 JD
Local sales	24,874	42,052
External sales	6,979	7,140
<b>Total</b>	<b>31,853</b>	<b>49,192</b>

**(22) Cost of sales**

This item consists of the following:

	2020 JD	2019 JD
Rawmaterial at the Beginning of the year	793,481	828,302
Purchased Rawmaterial	21,670	3,427
Rawmaterial at the end of the year ( Note 10)	(732,185)	(793,481)
<b>Cost of materials used in production</b>	<b>82,966</b>	<b>38,248</b>
Salaries and wages & related costs ( 22 B )	17,351	43,506
Depreciation	3,072	8,067
Indirect expenses ( 22 C)	7,842	5,052
<b>Total manufacturing Costs</b>	<b>28,265</b>	<b>56,625</b>
<b>Cost of goods available for sale</b>	<b>111,231</b>	<b>94,873</b>
Goods under operating at the Beginning of thr year	362,283	318,392
Finished goods at begining year	626,335	819,463
Finished goods at year end ( Note 10)	(634,457)	(626,335)
Goods under operating at the end of thr year (Note 10)	(324,979)	(362,283)
<b>Cost of sales</b>	<b>140,413</b>	<b>244,110</b>

**Arab Electrical Industries Co**  
**Public Shareholding Co., Ltd.**  
**Amman - The Hashemite Kingdom of Jordan**

**Notes to The Financial position**

**B. Employee cost**

This item consists of the following:

	2020	2019
	JD	JD
Salaries and wages	14,953	38,852
Social security	2,398	4,648
Medical expenses & medicines	-	6
<b>Total</b>	<b>17,351</b>	<b>43,506</b>

**C. Manufacturing costs**

This item consists of the following:

	2020	2019
	JD	JD
Vehicles Expenses	2,839	2,203
General Maintenance	815	-
Electricity	2,092	833
Water	80	32
Transport factory	1,144	976
Printing and dyeing, industrial	153	668
Cleaning	719	340
<b>Total</b>	<b>7,842</b>	<b>5,052</b>

**Arab Electrical Industries Co**  
**Public Shareholding Co., Ltd.**  
**Amman - The Hashemite Kingdom of Jordan**

**Notes to The Financial position**

**23- Administrative and general expenses**

This item consists of the following:

	2020	2019
	JD	JD
Employee cost	48,916	100,020
Company's contribution to social security	1,936	4,087
Traveling and Transportation	-	7,133
Subscriptions and Licenses	9,399	11,028
Stationary and Printings	27	136
Telephone	1,974	2,460
Board of Directors' Transportation	-	10,000
Hospitality & reception	28	81
Professional fees	3,500	4,009
Acquisition of lands and buildings	14,848	-
Water and Electricity	759	996
Administrative supplies and services	261	762
Donations	1,500	1,500
Vehicles Expenses	4,448	-
Expenses general assembly meeting	160	2,226
Expenses and computer hardware	205	47
Other	3,981	8,287
<b>Total</b>	<b>91,942</b>	<b>152,772</b>

**Arab Electrical Industries Co  
Public Shareholding Co., Ltd.  
Amman - The Hashemite Kingdom of Jordan**

**Notes to The Financial position**

**24- Distributing and selling expenses**

This item consists of the following:

	2020	2019
	JD	JD
Employee cost	22,311	44,078
Company's contribution to social security	446	2,103
Export, Transportation and Shipping	-	237
Advertising	-	700
<b>Total</b>	<b>22,757</b>	<b>47,118</b>

**25- Other Revenue**

This item consists of the following:

	2020	2019
	JD	JD
Rental income	-	11,667
Currency Exchange	-	(22)
Revenue of the Accreditation Unit	-	539
Unrealized losses on financial assets	50	(196)
Other	-	2,173
<b>Total</b>	<b>50</b>	<b>14,161</b>

**26- (loss) Per Share**

This item consists of the following:

	2020	2019
	JD	JD
profit(Loss ) for the Period	53,863	(211,784)
Weighted average number of shares	3,000,000	3,000,000
<b>Basic and diluted, earnings per share</b>	<b>0.018</b>	<b>(0.071)</b>

**Arab Electrical Industries Co**  
**Public Shareholding Co., Ltd.**  
**Amman - The Hashemite Kingdom of Jordan**

**Notes to The Financial position**

---

**27- Related Party Transactions**

Related party transactions include transactions with associate companies and subsidiaries and the member of the board of directors and main owners.

- A.** The following is a summary of the benefits (salaries, bonuses, other benefits) executive management

	2020	2019
	JD	JD
Benefits ,Salaries and wages	45,363	104,500

- B.** the following is summary of the balnces

	2020	2019
	JD	JD
Philadelphia General Supplies	7,232	317,074
AL-Intemaa' for General Trading	72	64,604
United Metal Industries	39	39
Petra General Supplies / Sudan	31,183	56,696
<b>Total</b>	<b>38,526</b>	<b>438,413</b>

**Arab Electrical Industries Co  
Public Shareholding Co., Ltd.  
Amman - The Hashemite Kingdom of Jordan**

**Notes to The Financial position**

---

**28- Risk management**

The Company is exposed to the following risks as a result of the financial instruments it uses

**Market risk**

**Foreign currency risk**

Most of the company's transactions are in Jordanian Dinars and US Dollars. The dinar is pegged to a fixed rate with the US Dollar, and therefore the impact of currency risk is not significant to the financial statements.

**Interest rate risks:**

The Company may be exposed to interest rate risk on its financial assets and liabilities that appear interest, such as: banks. Once bank overdrafts are short-term ones, and other assets and liabilities do not bear any interest rates, so the risks that may affect the Company are insignificant.

**Credit risks**

These risks arise from cash, cash equivalent, bank deposits in financial institutions and receivables treatments which may cause defaults from parties to pay their commitments.

As for financial institutions, the Company treats with solid and reputable institutions.

As for receivables, the management has a credit policy with limits and there is an ongoing following up procedures to collect matured amounts. The management believes that the credit risk the Company exposed to is low.

**Arab Electrical Industries Co  
Public Shareholding Co., Ltd.  
Amman - The Hashemite Kingdom of Jordan**

**Notes to The Financial position**

**Liquidity risks**

The management plans the cash flows of the Company. There is an ongoing monitoring policy to ensure the cash adequacy to cover and finance operations with no violations or breaches to any committed bank facilities conditions

	2020		
	Less than 12 Monthes	More than 12 Mothes	Total
Accounts payable	161,161	-	161,161
Income tax	123,077	-	123,077
Other credit balances	645,900	-	645,900
<b>Total</b>	<b>930,138</b>	<b>-</b>	<b>930,138</b>

	2019		
	Less than 12 Monthes	More than 12 Mothes	Total
Accounts payable	204,430	-	204,430
Loan	623,355	892,060	1,515,415
Posted Dated cheque	31,200	7,565	38,765
Other credit balances	738,009	-	738,009
<b>Total</b>	<b>1,596,994</b>	<b>899,625</b>	<b>2,496,619</b>

**Arab Electrical Industries Co**  
**Public Shareholding Co., Ltd.**  
**Amman - The Hashemite Kingdom of Jordan**

**Notes to The Financial position**

---

**29- Covid - 19**

The presence of the new coronavirus (Covid-19) was confirmed in early 2020 and has spread across mainland China and beyond, causing disruptions to businesses and economic activity

The factory was completely suspended from work during the period from 3/18/2020 to 5/5/2020, due to the company not obtaining the necessary permits for re-operating, as the company was one of the companies excluded from re-work entirely based on instructions and reports The government issued pursuant to defense orders.

Given the difficulty in predicting the time period of government actions and the extent to which the company benefits from the announced government initiatives to reduce the effects on the private sector, it is currently difficult to determine the size of the financial impact of that crisis and the financial impact resulting from those initiatives.

**30- Future Plan**

- Follow up the international markets for raw materials and choose the best suppliers to obtain the raw materials of high quality and lowest prices and best offers
- Make all efforts and exploit all opportunities to strengthen and strengthen the local market and Increase the market share and meet the needs of new products and commensurate with the economic situation of Jordan
- Follow-up to the Iraqi private and public market and work on signing new contracts with public and private government agencies as well as follow up the foreign markets, especially Libya, Yemen and Saudi Arabia
- To continue to study and update the internal systems of the company to cope with the various legal and legislative changes
- Update and develop production lines to increase the production capacity of all varieties and produce new varieties to meet the needs of the markets and increase sales
- The Management's commitment to cost reduction policies and scaled some activities inside the factory
- Increase the collectible capacity of customers' receivables and establish credit limits for them and continue to increase the Company's solvency

**-32 Comparative Figures**

Certain comparative figures were reclassified to conform with the presentation of the current period.