



البنك العربي الإسلامي الدولي  
ISLAMIC INTERNATIONAL ARAB BANK



Ref: FCD/333/2022  
Date: 26/10/2022


الرقم: 2022/333/درم  
التاريخ: 2022/10/26

Messer's Jordan Securities Commission  
Messer's Amman Stock Exchange

السادة هيئة الأوراق المالية المحترمين  
السادة بورصة عمان المحترمين

Subject: Quarterly Report as of  
30/9/2022

الموضوع : التقرير ربع السنوي كما في  
30/9/2022

Attached the Quarterly Report for Islamic International Arab Bank plc (in Arabic) as of 30/9/2022.	مرفق طيه نسخة من البيانات المالية ربع السنوية لشركة البنك العربي الإسلامي الدولي باللغة العربية كما هي بتاريخ 2022/9/30.
Yours Sincerely,  Iyad Asali General Manager	وتفضلوا بقبول فائق الاحترام،،،  إياد العسلي المدير العام

البنك العربي الإسلامي الدولي

القوائم المالية المرحلية المختصرة (مراجعة غير مدققة)

٣٠ أيلول ٢٠٢٢

## تقرير حول مراجعة القوائم المالية المرحلية المختصرة إلى مجلس إدارة البنك العربي الإسلامي الدولي عمان - المملكة الأردنية الهاشمية

### مقدمة


لقد راجعنا القوائم المالية المرحلية المختصرة المرفقة للبنك العربي الإسلامي الدولي (شركة مساهمة عامة محدودة) كما في ٣٠ أيلول ٢٠٢٢ والتي تتكون من قائمة المركز المالي المرحلية المختصرة كما في ٣٠ أيلول ٢٠٢٢ وقائمة الدخل المرحلية المختصرة وقائمة الدخل الشامل المرحلية المختصرة وقائمة التغيرات في حقوق الملكية المرحلية المختصرة وقائمة التدفقات النقدية المرحلية المختصرة وبيان مصادر استخدامات أموال صندوق القرض الحسن المرحلية المختصرة للتسعة أشهر المنتهية في ذلك التاريخ والإيضاحات حولها. إن إدارة البنك مسؤول عن اعداد وعرض هذه القوائم المالية المرحلية المختصرة والمعدة وفقا للسياسات المحاسبية الواردة في إيضاح رقم (٢) حول القوائم المالية المرحلية المختصرة. إن مسؤوليتنا هي التوصل الى نتيجة حول هذه القوائم المالية المرحلية المختصرة استنادا إلى مراجعتنا.

### نطاق المراجعة

لقد جرت مراجعتنا وفقاً للمعيار الدولي المتعلق بعمليات المراجعة ٢٤١٠ "مراجعة المعلومات المالية المرحلية المختصرة من قبل مدقق الحسابات المستقل للمنشأة". إن مراجعة المعلومات المالية المرحلية المختصرة تتمثل في القيام باستفسارات بشكل أساسي من الأشخاص المسؤولين عن الأمور المالية والمحاسبية وتطبيق إجراءات تحليلية وإجراءات مراجعة أخرى. إن نطاق أعمال المراجعة أقل بكثير من نطاق أعمال التدقيق التي تتم وفقاً للمعايير الدولية للتدقيق وبالتالي لا تمكننا أعمال المراجعة من الحصول على تأكيدات حول كافة الأمور الهامة التي من الممكن تحديدها من خلال أعمال التدقيق، وعليه فإننا لا نبدي رأي تدقيق حولها.

### النتيجة

بناء على مراجعتنا، لم تسترع انتباهنا أية أمور تجعلنا نعتقد بأن القوائم المالية المرحلية المختصرة المرفقة لم يتم إعدادها من كافة النواحي الجوهرية وفقاً للسياسات المحاسبية الواردة في إيضاح رقم (٢) حول القوائم المالية المرحلية المختصرة.

إرنست ويونغ/ الأردن  
  
محاسبون قانونيون  
عمان - الأردن  
علي حسن سمارة  
ترخيص رقم ٥٠٣

عمان - المملكة الأردنية الهاشمية  
٢٦ تشرين الأول ٢٠٢٢


البنك العربي الإسلامي الدولي (شركة مساهمة عامة محدودة)  
قائمة المركز المالي المرحلية المختصرة  
كما في ٣٠ أيلول ٢٠٢٢

٣١ كانون الاول ٢٠٢١	٣٠ ايلول ٢٠٢٢	إيضاحات	
دينار	دينار		
(مدققة)	(غير مدققة)		
٨٨٩,١٦٨,٢١٧	٧٦٦,٢٧٧,٦٦٦	٤	<b>الموجودات</b>
١٨,٢٢٧,٠١١	٨,١٨٣,٧٧٢	٥	نقد وأرصدة لدى البنك المركزي
٩٢٣,٩٨٠,٢٤٣	٩٧١,٤٦٤,٣٦٣	٦	أرصدة لدى بنوك ومؤسسات مصرفية
-	-	٧	ذمم البيوع المؤجلة والذمم الأخرى - بالصافي
٨٠٧,٦١٥,٩٢٦	٨٧٦,٠٧٢,٧٧٢	٨	ذمم البيوع المؤجلة من خلال قائمة الدخل
٥,٨٤٢,٩١١	٥,٨٨٢,٥٥٢		موجودات إجارة منتهية بالتمليك - بالصافي
٣,٩١٤,٦٨٧	٦,٠٠٤,٦٦٥		موجودات مالية بالقيمة العادلة من خلال حقوق المساهمين - ذاتي
٢٦,٧٣٢,٨٨٩	٨٤,٤٧٣,٨٣٠	٩	موجودات مالية بالقيمة العادلة من خلال حقوق أصحاب حسابات الإستثمار المشترك
١٨,٩٨٨,٦٧٤	١٨,٧٩٦,٥٨٢	١٠	موجودات مالية بالتكلفة المطفأة - بالصافي
٥٧,٣٣١,٨٩٢	٦٢,٨٥٣,٥٠١		إستثمارات في العقارات
١٨,٣٥٥,٧٧٣	١٨,٦٦٥,٩٢٠		قروض حسنة - بالصافي
١,٦٥٦,٨٦٢	١,٤٤٠,٨٤١		ممتلكات ومعدات - بالصافي
٧,٠٠٥,٩٤٠	٧,٥٧٨,٠٥٣		موجودات غير ملموسة - بالصافي
٣,٢٧٢,٥٢٩	٣,١٤٩,٣٦٥		موجودات حق الاستخدام
٢٧,٤٤٥,٣٦٣	٣٣,٣٢٩,٤٩٥		موجودات ضريبية مؤجلة
٢,٨٠٩,٥٣٨,٨١٧	٢,٨٦٤,١٧٣,٣٧٧		موجودات أخرى
			مجموع الموجودات
١,٦٤٥,٥٦٢	٢,٠١٥,٨٦١		<b>المطلوبات</b>
٧٨٠,٢٨٠,٥٢٤	٧٩٨,٠٦١,١٠٩	١١	حسابات البنوك والمؤسسات المصرفية
٣٢,٣٦٨,٨٠٠	٣١,٧١٨,٢٠٨		حسابات العملاء الجارية
٣,٧٢٣,٨٠٧	٣,٣٩٩,٦٩٣		تأمينات نقدية
١١,٥٤٥,٩٣٣	١٠,٧٩٥,١٨٥	١٢/	مخصصات أخرى
٣٧٧,٤٢٤	٣٩٢,٤٨٧		مخصص ضريبة الدخل
٥,٩٤١,١٢٦	٦,٣٩٨,٩٧٣		مطلوبات ضريبية مؤجلة
٤١,٣٠٣,٩٧٦	٦٤,١١٠,٩٩٣		التزامات التأجير
٨٧٧,١٨٧,١٥٢	٩١٦,٨٩٢,٥٠٩		مطلوبات أخرى
			مجموع المطلوبات
١,٦٦٤,٧٨٥,٥٥٠	١,٦٩٤,٨١١,٠٢٩	١٣	<b>حقوق أصحاب حسابات الإستثمار المشترك</b>
(٣٩٨,٣٠٦)	(١٧٦,٩٤٨)		حسابات الإستثمار المطلقة
١,٦٦٤,٣٨٧,٢٤٤	١,٦٩٤,٦٣٤,٠٨١		احتياطي القيمة العادلة - بالصافي
			مجموع حقوق أصحاب حسابات الإستثمار المشترك
١,٤٦٨,٦٩١	-	١٤	مخصص مواجهة مخاطر استثمار متوقعة مستقبلية
١,٤٦٨,٦٩١	-		
١٠٠,٠٠٠,٠٠٠	١٠٠,٠٠٠,٠٠٠		<b>حقوق المساهمين</b>
٤٤,٥٤٨,٧٣٠	٤٤,٥٤٨,٧٣٠		رأس المال المكتتب به والمدفوع
٤,٢٦٢,٣٢٢	٤,٢٦٢,٣٢٢		إحتياطي قانوني
٦١٥,٧٩٦	٦٤٠,٣٧٤		إحتياطي إختياري
١١٧,٠٦٨,٨٨٢	٧٧,٠٦٨,٨٨٢		إحتياطي القيمة العادلة - بالصافي
-	٢٦,١٢٦,٤٧٩		الأرباح المدورة
٢٦٦,٤٩٥,٧٣٠	٢٥٢,٦٤٦,٧٨٧		أرباح الفترة
٢,٨٠٩,٥٣٨,٨١٧	٢,٨٦٤,١٧٣,٣٧٧		مجموع حقوق المساهمين
١٨٩,٩٢٢,٦٩٦	١٧٣,٣٣٧,٩١٩		مجموع المطلوبات وحقوق أصحاب حسابات الإستثمار المشترك وحقوق المساهمين
٣٠,٧٢٧,٤٥٧	٢٩,٤٣٥,١٨٥		الإستثمارات المقيدة
			حسابات الإستثمار بالوكالة

المدير العام



رئيس مجلس الإدارة



تعتبر الإيضاحات المرفقة من رقم (١) إلى رقم (٢١) جزءاً من هذه القوائم المالية المرحلية المختصرة وتقرأ معها



البنك العربي الإسلامي الدولي (شركة مساهمة عامة محدودة)  
قائمة الدخل المرحلية المختصرة  
للتلاثة أشهر والتسعة أشهر المنتهية في ٣٠ أيلول ٢٠٢٢ (غير مدققة)

للتسعة أشهر المنتهية في ٣٠ أيلول		للتلاثة أشهر المنتهية في ٣٠ أيلول		إيضاحات
٢٠٢١	٢٠٢٢	٢٠٢١	٢٠٢٢	
دينار	دينار	دينار	دينار	
٣٣,٦٦٠,٨٢٧	٣٦,٦٦٩,٠٠٢	١١,٣٢٩,٩١٣	١٣,١٨٩,٩٤٣	إيرادات البيوع المؤجلة
٩١٧,١٩٤	١,٢٥٤,٧٥٥	٢٧٧,٤٩٥	٦٩٠,٣١٤	إيرادات موجودات مالية بالتكلفة المطفأة
٢٥,٢٣٤	٤٤٩,٤٤٦	١٦,٩٧٢	٤٠٦,١٧٣	صافي إيرادات عقارات
٣٩,٣٦٧,٥٩٣	٤٢,٥٤٥,٤٩٩	١٣,٩١٧,٠١٠	١٤,٨٥٠,٥٤٩	إيرادات موجودات إجارة مُنتهية بالتمليك
٨١٦,٥٧٤	٨٦٥,٩١٠	٣١٤,١٠٣	٢٦٧,٩٠١	عمولات الجعالة
٤٩٧,٨٢٧	٢٧٣,٤٠٢	٤٦٧,٦٧٩	١٦٩,٤٦٧	إيرادات أخرى
٢,٠٤٠,١٤٦	١,٤٦٤,٥٩٢	٧٧٧,٣٩٠	١٤٩,٩١١	المسترد من مخصص خسائر ائتمانية متوقعة
٧٧,٣٢٥,٣٩٥	٨٣,٥٢٢,٦٠٦	٢٧,١٠٠,٥٦٢	٢٩,٧٢٤,٢٥٨	إجمالي إيرادات حسابات الاستثمار المشترك
(٢٢,٧٣١,٦٢٥)	(٢٧,٥٤٥,٠٧٣)	(٨,٢٢٩,٦٠٤)	(١١,٢٥٩,٤٨٤)	حصة أصحاب حسابات الاستثمار المطلقة
(٢,٠٢٤,٧٨٧)	(٢,١٨٤,٢٠٨)	(٧٠٠,٢٠٣)	(٧١٤,٥٧٨)	رسوم ضمان ودائع حسابات الاستثمار المشترك
٥٢,٥٦٨,٩٨٣	٥٣,٧٩٣,٣٢٥	١٨,١٧٠,٧٥٥	١٧,٧٥٠,١٩٦	حصة البنك من إيرادات حسابات الاستثمار
٣٥,٥٣٢	٥٦,١٤١	١٣,٦١٨	١٥,٥٧٦	المشترك بصفته مُضارباً ورب مال
٣٨,١٢٠	٢٥٢,٥٨٧	١١,١٢٥	١٦٦,٥١٧	إيرادات البنك الذاتية
١٦٥,٨١٥	٣٩٤,٢٦٩	١١,٢٢٠	٤٨,٦١٢	حصة البنك من إيرادات الاستثمارات المقيدة
١,٢٦٨,٩٨٠	١,١٧٧,٣٦٥	٤٨٨,٦٢٩	٣٧٣,٧٨٧	بصفته وكيلاً
٩,٤٢٠,٦٤٦	١٠,٥٩٤,٧٥٢	٣,٣٢٦,٩٩٧	٣,٦٦٦,٨٥٣	أرباح العملات الأجنبية
١٨٦,٩٩١	٨٧٧,٢٦٧	٩٠,٠١٣	٧٧٦,٥١٢	إيرادات خدمات مصرفية
(١,٦٣١,٣٤٦)	(١,٧٩٠,٤٨٦)	(٥٤٣,٧٨٠)	(٥٩٦,٨٢٦)	إيرادات أخرى
٦٢,٠٥٣,٧٢١	٦٥,٣٥٥,٢٢٠	٢١,٥٦٨,٥٧٧	٢٢,٢١١,٢٢٧	رسوم ضمان ودائع حسابات الائتمان
				إجمالي الدخل
١٦,٩٩٩,٣٤٤	١٩,٩٨٢,٨٦٢	٥,٧٢٨,٢٤٨	٦,٧٨٥,٥٣٨	المصروفات
١,٨٠٢,٨٥٢	٢,١٠٧,٧٠٧	٦١٣,٨٥٧	٧٣٣,٨٢٧	نفقات الموظفين
٦,٨٨٦,١٩٢	٧,٩٠٧,٦١٠	٢,٤١٢,٨٣٢	٣,٢٠٩,٩٦٠	استهلاكات وإطفاءات
-	٣٠,٣٤١	-	١٠,٢٧٥	مصاريف أخرى
٨٧٩,٤١٨	٩٣٥,٢٦٩	٢٩٢,٠٢٩	٢٨٧,٧٢٥	استهلاك موجودات إجارة مُنتهية بالتمليك
٩٤,٠٦٨	٩٨,٧٨٤	٣٠,٩٥٨	٢٩,٣٦٣	إطفاء موجودات حق الاستخدام
٢٥٤,٣٦٠	٢٦٩,١٥٦	٩٠,٠١٤	٨٩,٦٢٠	تكاليف التمويل / خصم التزامات التأجير
-	(٦,٦١١,٢٦٧)	-	(٥,٤٢٢,٨١٨)	مصاريف الإيجار
١٦٩,٩٠٥	٨٨,٠٥١	٥٧,٤٨٤	٣٥,٨٥٩	مخصص خسائر ائتمانية متوقعة - ذاتي
٢٧,٠٨٦,١٣٩	٢٤,٨٠٨,٥١٣	٩,٢٢٥,٤٢٢	٥,٧٥٩,٣٤٩	مخصصات أخرى
٣٤,٩٦٧,٥٨٢	٤٠,٥٤٦,٧٠٧	١٢,٣٤٣,١٥٥	١٦,٤٥١,٨٧٨	إجمالي المصروفات
(١١,٢٠٣,٢٢٢)	(١٤,٤٢٠,٢٢٨)	(٣,٩١٥,٠٢٥)	(٥,٨٦٩,٨١٢)	الربح للفترة قبل الضريبة
٢٣,٧٦٤,٣٦٠	٢٦,١٢٦,٤٧٩	٨,٤٢٨,١٣٠	١٠,٥٨٢,٠٦٦	ضريبة الدخل
				الربح للفترة
٠,٢٣٨	٠,٢٦١	٠,٠٨٤	٠,١٠٦	حصة السهم من الربح للفترة - أساسي / مخفض

المدير العام



تعتبر الإيضاحات المرفقة من رقم (١) إلى رقم (٢١) جزءاً من هذه القوائم المالية المرحلية المختصرة وتقرأ معها

رئيس مجلس الإدارة



البنك العربي الإسلامي الدولي (شركة مساهمة عامة محدودة)  
قائمة الدخل الشامل المرحلية المختصرة  
للتلاثة أشهر والتسعة أشهر المنتهية في ٣٠ أيلول ٢٠٢٢ (غير مدققة)

للتسعة أشهر المنتهية في ٣٠ أيلول		للتلاثة أشهر المنتهية في ٣٠ أيلول		
٢٠٢١	٢٠٢٢	٢٠٢١	٢٠٢٢	
دينار	دينار	دينار	دينار	
٢٣,٧٦٤,٣٦٠	٢٦,١٢٦,٤٧٩	٨,٤٢٨,١٣٠	١٠,٥٨٢,٠٦٦	الربح للفترة -
				بنود الدخل الشامل :
				بنود لن يتم إعادة تحويلها لاحقا لقائمة الدخل:
١١٩,٩٠١	٢٤,٥٧٨	٢٤,٠٧٩	١٧,٢٧٥	صافي التغير في احتياطي القيمة العادلة
٢٣,٨٨٤,٢٦١	٢٦,١٥١,٠٥٧	٨,٤٥٢,٢٠٩	١٠,٥٩٩,٣٤١	إجمالي الدخل الشامل للفترة - العائد إلى مساهمي البنك

بنك العربي الإسلامي الدولي (شركة مساهمة عامة محدودة)  
الجهة المتغيرة في حقوق الملكية المرحلية المختصرة  
تسعة أشهر المنتهية في ٣٠ أيلول ٢٠٢٢ (غير مدققة)

تسعة أشهر المنتهية في ٣٠ أيلول ٢٠٢٢	رأس المال		احتياطيات		احتياطي		القيمة العادلة -	الإرباح المدورة *	صافي أرباح الفترة	مجموع حقوق المساهمين
	دينار	قانوني	اختياري	بالمصافي	دينار	دينار	دينار	دينار	دينار	دينار
رصيد في بداية الفترة	-	-	-	-	٢٤,٥٧٨	-	-	-	٢٦,١٢٦,٤٧٩	٢٦٦,٤٩٥,٧٣٠
ربح للفترة	-	-	-	-	٢٤,٥٧٨	-	-	١١٧,٠٦٨,٨٨٢	-	-
سالي التغير في احتياطي القيمة العادلة بعد الضريبة	-	-	-	-	٢٤,٥٧٨	-	-	-	٢٦,١٢٦,٤٧٩	٢٦٦,٤٩٥,٧٣٠
جمالي الدخل الشامل للفترة	-	-	-	-	٢٤,٥٧٨	-	-	-	٢٦,١٢٦,٤٧٩	٢٦٦,٤٩٥,٧٣٠
لأرباح الموزعة **	-	-	-	-	-	-	-	-	-	-
رصيد في نهاية الفترة	-	-	-	-	٢٤,٥٧٨	-	-	-	٢٦,١٢٦,٤٧٩	٢٦٦,٤٩٥,٧٣٠
رصيد في بداية الفترة	-	-	-	-	٢٤,٥٧٨	-	-	-	٢٦,١٢٦,٤٧٩	٢٦٦,٤٩٥,٧٣٠
ربح للفترة	-	-	-	-	٢٤,٥٧٨	-	-	-	٢٦,١٢٦,٤٧٩	٢٦٦,٤٩٥,٧٣٠
سالي التغير في احتياطي القيمة العادلة بعد الضريبة	-	-	-	-	٢٤,٥٧٨	-	-	-	٢٦,١٢٦,٤٧٩	٢٦٦,٤٩٥,٧٣٠
جمالي الدخل الشامل للفترة	-	-	-	-	٢٤,٥٧٨	-	-	-	٢٦,١٢٦,٤٧٩	٢٦٦,٤٩٥,٧٣٠
لأرباح الموزعة **	-	-	-	-	-	-	-	-	-	-
رصيد في نهاية الفترة	-	-	-	-	٢٤,٥٧٨	-	-	-	٢٦,١٢٦,٤٧٩	٢٦٦,٤٩٥,٧٣٠

تسعة أشهر المنتهية في ٣٠ أيلول ٢٠٢١

تسعة أشهر المنتهية في ٣٠ أيلول ٢٠٢١	رأس المال		احتياطيات		احتياطي		القيمة العادلة -	الإرباح المدورة *	صافي أرباح الفترة	مجموع حقوق المساهمين
	دينار	قانوني	اختياري	بالمصافي	دينار	دينار	دينار	دينار	دينار	دينار
رصيد في بداية الفترة	-	-	-	-	٢٤,٥٧٨	-	-	-	٢٦,١٢٦,٤٧٩	٢٦٦,٤٩٥,٧٣٠
ربح للفترة	-	-	-	-	٢٤,٥٧٨	-	-	-	٢٦,١٢٦,٤٧٩	٢٦٦,٤٩٥,٧٣٠
سالي التغير في احتياطي القيمة العادلة بعد الضريبة	-	-	-	-	٢٤,٥٧٨	-	-	-	٢٦,١٢٦,٤٧٩	٢٦٦,٤٩٥,٧٣٠
جمالي الدخل الشامل للفترة	-	-	-	-	٢٤,٥٧٨	-	-	-	٢٦,١٢٦,٤٧٩	٢٦٦,٤٩٥,٧٣٠
لأرباح الموزعة **	-	-	-	-	-	-	-	-	-	-
رصيد في نهاية الفترة	-	-	-	-	٢٤,٥٧٨	-	-	-	٢٦,١٢٦,٤٧٩	٢٦٦,٤٩٥,٧٣٠
رصيد في بداية الفترة	-	-	-	-	٢٤,٥٧٨	-	-	-	٢٦,١٢٦,٤٧٩	٢٦٦,٤٩٥,٧٣٠
ربح للفترة	-	-	-	-	٢٤,٥٧٨	-	-	-	٢٦,١٢٦,٤٧٩	٢٦٦,٤٩٥,٧٣٠
سالي التغير في احتياطي القيمة العادلة بعد الضريبة	-	-	-	-	٢٤,٥٧٨	-	-	-	٢٦,١٢٦,٤٧٩	٢٦٦,٤٩٥,٧٣٠
جمالي الدخل الشامل للفترة	-	-	-	-	٢٤,٥٧٨	-	-	-	٢٦,١٢٦,٤٧٩	٢٦٦,٤٩٥,٧٣٠
لأرباح الموزعة **	-	-	-	-	-	-	-	-	-	-
رصيد في نهاية الفترة	-	-	-	-	٢٤,٥٧٨	-	-	-	٢٦,١٢٦,٤٧٩	٢٦٦,٤٩٥,٧٣٠

تشمل الأرباح المدورة مبلغ ٣,١٤٩,٣٢٥ دينار كما في ٣٠ أيلول ٢٠٢٢ يحظر التصرف به بناءً على تعليمات البنك المركزي الأردني يمثل قيمة الموجودات الضريبية الموجبة الخاصة بأصول البنك الذاتية (٢٠٢٩) ٣,٢٧٢,٥٢٩ دينار كما في ٣١ كانون الأول ٢٠٢١.

وتشمل الأرباح المدورة مبلغ ١٨١,١٢١ دينار كما في ٣٠ أيلول ٢٠٢٢ مقيد للتصرف به بموجب تعليمات البنك المركزي الأردني يمثل فائض رصيد بند احتياطي مخاطر مصرفية عامة ناتج عن تطبيق معيار المحاسبة الإسلامي (٣٠).

\* وافقت الهيئة العامة للمساهمين في اجتماعها المنعقد بتاريخ ٣٠ آذار ٢٠٢٢ على توزيع أرباح نقدية على المساهم الوحيد (البنك العربي المحدود) بمبلغ ٤٠,٠٠٠,٠٠٠ دينار والتي تمثل ما نسبته ٤٠٪ من رأس المال المكتتب به والمدفوع وذلك من الأرباح المدورة القابلة للتوزيع للعام ٢٠٢٢ (٢٠٠٠,٠٠٠,٠٠٠ دينار ما نسبته ١٢٪ للعام ٢٠٢١).

تعتبر الإيضاحات المرفقة من رقم (١) إلى رقم (٢١) جزءاً من هذه القوائم المالية المرحلية المختصرة وتقرأ معها

البنك العربي الإسلامي الدولي (شركة مساهمة عامة محدودة)  
قائمة التدفقات النقدية المرحلية المختصرة  
للتسعة أشهر المنتهية في ٣٠ أيلول ٢٠٢٢ (غير مدققة)

للتسعة أشهر المنتهية في ٣٠ أيلول		إيضاح
٢٠٢١	٢٠٢٢	
دينار	دينار	
٣٤,٩٦٧,٥٨٢	٤٠,٥٤٦,٧٠٧	<b>التدفقات النقدية من عمليات التشغيل :</b>
		الربح للفترة قبل الضريبة
		<b>التعديلات لينود غير نقدية :</b>
١,٨٠٢,٨٥٢	٢,١٠٧,٧٠٧	استهلاكات وإطفاءات
١٢٤,٤٨٨	٣٢,٧١٣	استهلاك استثمارات في العقارات
٦٤,٨٤٥	٩٣,٢٣٤	إطفاء علاوة/خصم إصدار موجودات مالية بالتكلفة المطفأة
(٢,٠٤٠,١٤٦)	(١,٤٦٤,٥٩٢)	المسترد من خسائر انتمائية متوقعة - مشترك
٨٧٩,٤١٨	٩٣٥,٢٦٩	إطفاء موجودات حق الاستخدام
-	(٦,٦١١,٢٦٧)	المسترد من خسائر انتمائية متوقعة - ذاتي
١٦٩,٩٠٥	٨٨,٠٥١	مخصصات أخرى
٩٤,٠٦٨	٩٨,٧٨٤	تكاليف/التزامات التأجير
-	١١,٩٧١	خسائر بيع موجودات ثابتة
(٦,٩٣٤)	٤٠,٠٣٥	تأثير التغير في أسعار الصرف على النقد وما في حكمه
٣٦,٠٥٦,٠٧٨	٣٥,٨٧٨,٦١٢	<b>التدفقات النقدية من عمليات التشغيل قبل التغير في رأس المال العامل</b>
		<b>التغير في بنود رأس المال العامل</b>
(٥٩,٧٣٠,٩٨٨)	(٤٧,٧١١,٢١٤)	(الزيادة) في ذمم البيوع المؤجلة والذمم الأخرى
-	٦,٥١٣,٢٦٧	النقص في ذمم البيوع المؤجلة من خلال قائمة الدخل
(٦٧,٤٩٠,٨٨٨)	(٦٨,٧١٤,٧٣٦)	(الزيادة) في موجودات إجارة منتهية بالتمليك
(٥,١٢٨,١٢٩)	(٨,١٦٢,٣٢٤)	(الزيادة) في الموجودات الأخرى
(٤,٠٠٠,٠٨٢)	(٥,٥٢١,٦٠٩)	(الزيادة) في القروض الحسنة
٥٦,٢٢٠,٨٤٣	١٧,٧٨٠,٥٨٥	الزيادة في الحسابات الجارية وتحت الطلب
(٣,٧٠٣,٠٣٦)	(٦٥٠,٥٩٢)	(النقص) في التأمينات النقدية
٢١,٦٥٤,٠٣٦	٢٥,٧٢٦,٤٧٧	الزيادة في المطلوبات الأخرى
(٢٦,١٢٢,١٦٦)	(٤٤,٨٦١,٥٣٤)	<b>صافي التدفق النقدي (المستخدم في) عمليات التشغيل قبل الضرائب والمخصصات المدفوعة</b>
(١٥,٧٥٧,٥٩٤)	(١٦,٤٥٩,٨٩١)	الضريبة المدفوعة
(٢٤٤,٥٦٧)	(٤١٢,١٦٥)	مخصصات مدفوعة
(٤٢,١٢٤,٣٢٧)	(٦١,٧٣٣,٥٩٠)	<b>صافي التدفق النقدي (المستخدم في) عمليات التشغيل</b>
		<b>التدفقات النقدية من عمليات الاستثمار :</b>
(٧٦٢,٢٨٦)	(١,٨٦٨,٦٢٠)	(شراء) موجودات مالية من خلال حقوق أصحاب حسابات الاستثمار المشترك
(٣,٩٣٨,٧٤٢)	(٦١,٠٧٢,١٨٢)	(شراء) موجودات مالية بالتكلفة المطفأة - بالصافي
١٧,٠٤١,١٠٠	٣,٥٤٥,٠٠٠	استحقاق موجودات مالية بالتكلفة المطفأة
١,٠٦٠,٢٩٢	١,٢٦٩,٠٦٧	بيع استثمار في عقارات
(٢,٩٢٦,٧٣٦)	(١,٩٩٩,٦٦٣)	(شراء) ممتلكات ومعدات
(٨٤٦,٢٩٤)	(٢٨٦,٢٧٦)	(شراء) موجودات غير ملموسة
٣٢,٢٢٥	٥,٠٥٠	المتحصل من بيع ممتلكات ومعدات
٩,٦٥٩,٥٥٩	(٦٠,٤٠٧,٦٢٤)	<b>صافي التدفق النقدي (المستخدم في) من عمليات الاستثمار</b>
		<b>التدفق النقدي من عمليات التمويل :</b>
٩٢,٦٥١,٠٩١	٣٠,٠٢٥,٤٧٩	الزيادة في حقوق حسابات الاستثمار المشترك
(٧٥٦,٣٥٤)	(١,١٤٨,٣١٩)	المسدد من التزامات التأجير
(١٢,٠٠٠,٠٠٠)	(٤٠,٠٠٠,٠٠٠)	الأرباح الموزعة على المساهمين
٧٩,٨٩٤,٧٣٧	(١١,١٢٢,٨٤٠)	<b>صافي التدفقات النقدية (المستخدم في) من عمليات التمويل</b>
٦,٩٣٤	(٤٠,٠٣٥)	تأثير التغير في أسعار الصرف على النقد وما في حكمه
٤٧,٤٣٦,٩٠٣	(١٣٣,٣٠٤,٠٨٩)	صافي (النقص) الزيادة في النقد وما في حكمه
٨١١,٢٦٠,٥٨٦	٩٠٥,٧٤٩,٦٦٦	النقد وما في حكمه في بداية الفترة
٨٥٨,٦٩٧,٤٨٩	٧٧٢,٤٤٥,٥٧٧	<b>النقد وما في حكمه في نهاية الفترة</b>
		<b>بنود غير نقدية</b>
١٦٧,٢٩٠	٢٥٧,٨٩٠	زيادة عقارات مستملكة ناتجة عن فسخ عقود إجارة
١,٠٤٠,٢٩١	-	زيادة موجودات ثابتة ناتجة عن تحويل من محفظة الاستثمار في العقارات
-	١,٠٢٧,٣٨٦	زيادة استثمارات في عقارات ناتجة عن تحويل من عقارات مستملكة
-	٩٣,١١٩	رسملة مشاريع تحت التنفيذ ما بين الموجودات الثابتة والموجودات غير الملموسة



البنك العربي الإسلامي الدولي (شركة مساهمة عامة محدودة)  
بيان مصادر واستخدامات أموال صندوق القرض الحسن المرحلية المختصرة  
كما في ٣٠ أيلول ٢٠٢٢

٣٠ أيلول ٢٠٢٢	٣١ كانون الأول ٢٠٢١
دينار (غير مدققة)	دينار (مدققة)
٥٧,٤٤٢,٢٠٥	٥١,٩٨٨,٩٦٥
رصيد بداية الفترة/ السنة	
<b>مصادر أموال الصندوق من:</b>	
(٥٥,٧٥٦,٣٧٠)	(٦٦,٣٥٧,١٦١)
حقوق المساهمين	
(٥٥,٧٥٦,٣٧٠)	(٦٦,٣٥٧,١٦١)
مجموع مصادر أموال الصندوق خلال الفترة/ السنة	
<b>استخدامات أموال الصندوق على:</b>	
٥,٣٥٩,١٣٢	٨,٠٥٤,٩٤٤
سلف شخصية	
٥٥,٢٤٥,٩٢٦	٦٣,٧٥٥,٤٥٧
بطاقات مقسطة	
٦٠,٦٠٥,٠٥٨	٧١,٨١٠,٤٠١
مجموع الاستخدام خلال الفترة/ السنة	
٦٢,٢٩٠,٨٩٣	٥٧,٤٤٢,٢٠٥
الرصيد الإجمالي	
١,٥١٩,٥٣١	١,٠٨٢,٧٣٨
الحسابات الجارية والمكشوفة	
(٩٥٦,٩٢٣)	(١,١٩٣,٠٥١)
يطرح: مخصص خسائر ائتمانية متوقعة للفترة/ السنة	
٦٢,٨٥٣,٥٠١	٥٧,٣٣١,٨٩٢
الرصيد في نهاية الفترة / السنة- بالصافي	

## (١) عام

إنَّ البنك العربي الإسلامي الدولي شركة مساهمة عامة محدودة مركزها الرئيسي في عمان – المملكة الأردنية الهاشمية تأسس بتاريخ ٣٠ آذار ١٩٩٧ بموجب قانون الشركات رقم ٢٢ لسنة ١٩٩٧.

يقوم البنك بتقديم جميع الأعمال المصرفية والمالية وأعمال الاستثمار المنظمة وفقاً لأحكام الشريعة الإسلامية من خلال مركزه وفروعه داخل المملكة وعددها ٤٧ فرعاً، ويخضع البنك في أعماله لأحكام قانون البنوك النافذ.

إنَّ البنك العربي الإسلامي الدولي مملوك بالكامل من قبل البنك العربي.

تم إقرار القوائم المالية المرحلية المختصرة من قبل مجلس إدارة البنك في جلسته رقم (٧) بتاريخ ٢٦ تشرين الأول ٢٠٢٢.

## (٢) أهم السياسات المحاسبية

### أسس إعداد القوائم المالية المرحلية المختصرة

تم إعداد القوائم المالية المرحلية المختصرة للبنك وفقاً للمعايير الصادرة عن هيئة المحاسبة والمراجعة للمؤسسات المالية الإسلامية ووفقاً للقوانين المحلية النافذة وتعليمات البنك المركزي الأردني، وفي حال عدم وجود معايير صادرة عن هيئة المحاسبة والمراجعة للمؤسسات المالية الإسلامية تتعلق ببند القوائم المالية يتم تطبيق المعايير الدولية لأعداد التقارير المالية والتفسيرات الصادرة حولها بما يتفق مع المعايير الشرعية لحين صدور معايير إسلامية لها.

تم إعداد القوائم المالية المرحلية المختصرة وفقاً لمبدأ التكلفة التاريخية بإستثناء الموجودات المالية بالقيمة العادلة وذمم البيوع من خلال قائمة الدخل التي تظهر بالقيمة العادلة بتاريخ القوائم المالية المرحلية المختصرة.

إن الدينار الأردني هو عملة إظهار القوائم المالية المرحلية المختصرة والذي يمثل العملة الرئيسية للبنك.

يتبع البنك مبدأ خلط أموال أصحاب حقوق الملكية مع أموال أصحاب حسابات الاستثمار المشترك اعتباراً من بداية شهر أيار ٢٠١٣، مع الإبقاء على الاستثمارات الممولة من أموال أصحاب حقوق الملكية (الذاتية) القائمة لحين استحقاقها.

صدر بتاريخ ١ نيسان ٢٠١٩ قانون معدل لقانون البنوك رقم ٢٨ لسنة ٢٠٠٠، وقد نصت المادة ١٣ من هذا القانون على إلغاء المادة ٥٥ من القانون الأصلي والتي تنص على اقتطاع ما لا يقل عن ١٠٪ من صافي أرباح الاستثمار المتحققة على مختلف العمليات الجارية خلال الفترة، وبحد أعلى ضعف رأس المال المدفوع، وبناءً على تعميم البنك المركزي رقم ٩١٧٣/١/١٠ الإبقاء على فائض الصندوق كمخصص مواجهة مخاطر استثمار متوقعة مستقبلية.

إن القوائم المالية المرحلية المختصرة لا تتضمن كافة المعلومات والإيضاحات المطلوبة للقوائم المالية السنوية والمعدة وفقاً لأحكام ومبادئ الشريعة الإسلامية حسبما تقرر هيئة الرقابة الشرعية للبنك ووفقاً لمعايير المحاسبة للمؤسسات المالية الإسلامية الصادرة عن هيئة المحاسبة والمراجعة للمؤسسات المالية الإسلامية، ويجب أن تقرأ مع التقرير السنوي للبنك كما في ٣١ كانون الأول ٢٠٢١. كما أن نتائج الأعمال للتسعة أشهر المنتهية في ٣٠ أيلول ٢٠٢٢ لا تمثل بالضرورة مؤشراً على النتائج المتوقعة للسنة المنتهية في ٣١ كانون الأول ٢٠٢٢، كما لم يتم إجراء التخصيص على أرباح الفترة للتسعة أشهر المنتهية في ٣٠ أيلول ٢٠٢٢ والتي يتم إجراؤها في نهاية السنة المالية.

### التغير في السياسات المحاسبية

ان السياسات المحاسبية المتبعة في اعداد القوائم المالية المرحلية المختصرة متفقة مع تلك التي اتبعت في اعداد القوائم المالية للسنة المنتهية في ٣١ كانون الأول ٢٠٢١.

### (٣) التقديرات المحاسبية

ان اعداد القوائم المالية المرحلية المختصرة وتطبيق السياسات المحاسبية يتطلب من ادارة البنك القيام بتقديرات واجتهادات تؤثر في مبالغ الموجودات والمطلوبات المالية وإحتياطي القيمة العادلة وكذلك الإفصاح عن الالتزامات المحتملة . كما ان هذه التقديرات والاجتهادات تؤثر في الإيرادات والمصاريف والمخصصات وكذلك في التغيرات في القيمة العادلة التي تظهر ضمن قائمة الدخل الشامل المرحلية المختصرة وبشكل خاص يتطلب من ادارة البنك اصدار احكام واجتهادات هامة لتقدير مبالغ التدفقات النقدية المستقبلية وأوقاتها. ان التقديرات المذكورة مبنية بالضرورة على فرضيات وعوامل متعددة لها درجات متفاوتة من التقدير وعدم التيقن وان النتائج الفعلية قد تختلف عن التقديرات وذلك نتيجة التغيرات الناجمة عن أوضاع وظروف تلك التقديرات في المستقبل وبرأي الادارة ان التقديرات المتبعة ضمن القوائم المالية المرحلية المختصرة معقولة.

إننا نعتقد بأن تقدير اتنا ضمن القوائم المالية المرحلية المختصرة معقولة ومفصلة على النحو التالي:

يتم تكوين مخصص لقاء القضايا المقامة ضد البنك اعتمادا على دراسة قانونية معدة من قبل محامي البنك والتي بموجبها يتم تحديد المخاطر المحتمل حدوثها في المستقبل، ويعاد النظر في تلك الدراسات بشكل دوري .

يتطلب تحديد مخصص خسائر ائتمانية متوقعة للموجودات المالية من إدارة البنك اصدار أحكام واجتهادات هامة لتقدير مبالغ التدفقات النقدية المستقبلية وأوقاتها، بالإضافة الى تقدير أي زيادة جوهرية في المخاطر الائتمانية للأصول المالية بعد الاعتراف المبدئي بها، بالإضافة الى الاخذ بعين الاعتبار معلومات القياس المستقبلية للخسائر الائتمانية المتوقعة.

### منهجية تطبيق معيار المحاسبة المالية الاسلامية رقم (٣٠): المدخلات، الآليات والافتراضات المستخدمة في احتساب الخسائر الائتمانية المتوقعة

ان المفاهيم الرئيسية ذات الأثر الجوهري والتي تتطلب قدر عالي من اجتهادات الإدارة والتي تم أخذها بعين الاعتبار من قبل البنك عند تطبيق المعيار تتضمن ما يلي:

#### تقييم الزيادة الجوهرية في المخاطر الائتمانية:

يتم تقييم فيما اذا كان هناك زيادة جوهرية للمخاطر الائتمانية منذ تاريخ نشأتها، حيث يقوم البنك بمقارنة مخاطر التعثر للعمر المتوقع للأداة المالية في نهاية كل فترة مالية مع مخاطر التعثر عند نشوء الأداة المالية باستخدام المفاهيم الرئيسية لعمليات إدارة المخاطر المتوفرة لدى البنك.

يتم تقييم الزيادة الجوهرية للمخاطر الائتمانية مرة واحدة كل ثلاثة أشهر وبشكل منفصل لكل من التعرضات لمخاطر الائتمان وبناء على ثلاثة عوامل، حيث أنه إذا أشار أحد هذه العوامل الى وجود زيادة جوهرية للمخاطر الائتمانية فإنه يتم اعادة تصنيف الاداة المالية من المرحلة ١ الى المرحلة ٢، وهذه العوامل تشمل ما يلي:

١. تحديد اذا ما كان هناك زيادة جوهرية في المخاطر الائتمانية بناء على التغير في مخاطر حدوث التعثر للأداة المالية مقارنة مع تاريخ نشأتها.
٢. استخدام عوامل نوعية لتقييم نتائج التغير في مراحل التصنيف أو اجراء التعديلات بما يعكس وضع الزيادة الجوهرية في المخاطر الائتمانية بشكل أفضل.

٣. يتضمن معيار المحاسبة المالي الإسلامي رقم (٣٠) (الادوات المالية) افتراضاً بوجود زيادة جوهرية في المخاطر الائتمانية للادوات المالية التي تعثرت واستحقت لأكثر من ٣٠ يوم. حيث انه تعليمات البنك المركزي الاردني تفترض وجود زيادة جوهرية في المخاطر الائتمانية للادوات المالية التي تعثرت و استحقت لأكثر من ٣٠ يوم.

**عوامل الاقتصاد الكلي، الأحداث المستقبلية المتوقعة واستخدام أكثر من سيناريو:**  
يجب الأخذ بعين الاعتبار المعلومات التاريخية والأوضاع الحالية بالإضافة للأحداث المستقبلية المتوقعة وفقاً لمعلومات موثوقة عند قياس الخسائر الائتمانية المتوقعة لكل مرحلة , حيث يتطلب ذلك من إدارة البنك اجتهادات جوهرية لقياس وتطبيق المعلومات المستقبلية المتوقعة.

ان احتمالية التعثر و التعرض الائتماني عند التعثر والقيمة المعرضة للمخاطر والمدخلات المستخدمة في المرحلة ١ والمرحلة ٢ لمخصص تدني التسهيلات الائتمانية مصممة بناء على عوامل اقتصادية متغيرة (أو التغير في عوامل الاقتصاد الكلي) والمرتبطة بشكل مباشر بالمخاطر الائتمانية المتعلقة بالمحفظة.  
يتم ربط كل سيناريو من حالات الاقتصاد الكلي المستخدمة في حساب الخسارة الائتمانية المتوقعة بعوامل الاقتصاد الكلي المتغيرة.

في تقديرنا المستخدمة في حساب الخسائر الائتمانية المتوقعة للمرحلة ١ والمرحلة ٢ تم استخدام السيناريوهات المرجحة المخصصة والتي تتضمن المعلومات المستقبلية للاقتصاد الكلي لثلاثة أعوام لاحقة.

يعتمد السيناريو الأساسي على واقع الاقتصاد الكلي (مثل: الناتج المحلي الإجمالي والتضخم وأسعار الأسهم ونسبة البطالة.....). ان تغيرات الصعود والهبوط في العوامل الاقتصادية سيتم اعدادها على أساس الأوضاع الاقتصادية البديلة الممكنة.

#### تعريف التعثر:

ان تعريف التعثر المستخدم في قياس الخسائر الائتمانية المتوقعة والمستخدم في تقييم التغير بين المراحل يتماشى ويتفق مع تعريف التعثر المستخدم من قبل إدارة المخاطر الائتمانية الداخلية لدى البنك. ان التعثر غير معرف في المعيار، وهناك افتراض ان التعثر يحدث عند التوقف عن الدفع لمدة ٩٠ يوم فأكثر.

يتم تعريف التعثر لدى البنك في حال التحقق من احتمال عدم قيام العميل بتسديد التزاماته بالكامل او في حال استحقت على العميل قيمة جوهرية من التسهيلات لمدة ٩٠ يوم فأكثر.

#### العمر المتوقع:

عند قياس الخسائر الائتمانية المتوقعة، يقوم البنك بالأخذ بعين الاعتبار اقصى مدى للتدفقات النقدية المتوقعة والتي يعتبرها البنك معرضة لمخاطر التدني. يتم الأخذ بعين الاعتبار جميع الالتزامات التعاقدية للعمر المتوقع، وبما فيها خيارات الدفع المقدم، وخيارات التمديد. يتم قياس العمر المتوقع لبعض التمويلات الائتمانية المتجددة والتي لا يوجد لها تاريخ سداد محدد بناء على الفترة المعرض بها البنك لمخاطر الائتمان التي لا يمكن للإدارة تجنبها.

#### مخصص ضريبة الدخل:

يتم تحميل الفترة المالية بما يخصها من نفقة ضريبة الدخل وفقاً للأنظمة والقوانين والمعايير المحاسبية ويتم احتساب مخصص الضريبة اللازم .

#### الموجودات المالية:

تقوم الإدارة بمراجعة دورية للموجودات المالية والتي تظهر بالكلفة لتقدير أي تدني في قيمتها ويتم أخذ هذا التدني (إن وجد) في قائمة الدخل للفترة .

#### مستويات القيمة العادلة:

يتطلب المعيار تحديد والإفصاح عن المستوى في تسلسل القيمة العادلة الذي تصنف بموجبه مقاييس القيمة العادلة كاملة وفصل قياسات القيمة العادلة وفقاً للمستويات المحددة في المعايير الدولية للتقارير المالية. الفرق بين المستوى (٢) والمستوى (٣) لمقاييس القيمة العادلة يعني تقييم ما إذا كانت المعلومات أو المدخلات يمكن ملاحظتها ومدى أهمية المعلومات التي لا يمكن ملاحظتها مما يتطلب وضع أحكام وتحليل دقيق للمدخلات المستخدمة لقياس القيمة العادلة بما في ذلك الأخذ بالاعتبار كافة العوامل التي تخص الأصل أو الالتزام.

#### الأعمار الإنتاجية للموجودات الملموسة وغير الملموسة:

تقدر الإدارة العمر الإنتاجي والقيمة المتبقية للموجودات الملموسة وغير الملموسة عند الاعتراف الأولي بها . كما تقوم بإعادة تقدير الأعمار الإنتاجية للأصول الملموسة وغير الملموسة بشكل دوري لغايات احتساب الإستهلاكات والإطفاءات السنوية اعتماداً على الحالة العامة لتلك الأصول وتقديرات الأعمال الإنتاجية المتوقعة في المستقبل، ويتم أخذ خسارة التدني (إن وجدت) في قائمة الدخل. ان العوامل التي تؤثر على تقدير الأعمار الإنتاجية للموجودات الملموسة وغير الملموسة تشمل تقديرات الإدارة للفترة المتوقعة استخدام هذه الموجودات من قبل البنك ، التطور التكنولوجي والتقدم . في حال اختلاف الأعمار الإنتاجية للموجودات الملموسة وغير الملموسة عن تقديرات الإدارة ، بالتالي ستؤثر مصروف الاستهلاك و/ أو ربح والخسارة من الاستبعاد بشكل جوهري .

تقوم الإدارة بتخمين العقارات ضمن محفظة الاستثمار العقاري بشكل دوري ويتم أخذ مخصص لأي تدني في قيمتها ضمن مخصص خسائر انتمائية متوقع مستقبلية كون المحفظة ضمن الاستثمار المشترك وكون البنك يتبع نموذج التكلفة. ويتم استهلاك المباني ضمن هذه المحفظة بنسبة ٢٪ سنوياً.

#### التقديرات الهامة المتعلقة بتحديد مدة عقد الإيجار للعقود التي تتضمن خيار تجديد العقد

يقوم البنك بتحديد مدة عقد الإيجار على أنها المدة الغير قابلة للإلغاء، مع الأخذ بعين الاعتبار الفترات المشمولة بخيار تمديد عقد الإيجار إذا كان من المؤكد أن تتم ممارسة هذا الخيار، أو أي فترات متعلقة بخيار إنهاء عقد الإيجار، إذا كان من المؤكد ألا يقوم البنك بممارسة هذا الخيار.

بموجب بعض عقود الإيجار يوجد لدى البنك الحق في استئجار الأصول لفترات إضافية. يقوم البنك ببعض التقديرات عند تقييم ما إذا كان من المؤكد ممارسة خيار التجديد.

معدل أعمار عقود الإيجار : ٥ - ١٠ سنوات.

معدل الخصم ٢٪

#### (٤) نقد وأرصدة لدى البنك المركزي

بلغ الاحتياطي النقدي ١٠١,٦٩٧,٢٦٨ دينار كما في ٣٠ أيلول ٢٠٢٢ (٩٧,٩٨٧,٧٧٩ دينار كما في ٣١ كانون الأول ٢٠٢١).

لا يوجد أرصدة نقدية مقيدة السحب باستثناء الاحتياطي النقدي كما في ٣٠ أيلول ٢٠٢٢ و ٣١ كانون الأول ٢٠٢١.

#### (٥) أرصدة لدى بنوك ومؤسسات مصرفية

إن تفاصيل هذا البند هي كما يلي:

بنوك ومؤسسات مصرفية محلية		بنوك ومؤسسات مصرفية خارجية		المجموع	
٣٠ أيلول	٣١ كانون الأول	٣٠ أيلول	٣١ كانون الأول	٣٠ أيلول	٣١ كانون الأول
٢٠٢٢	٢٠٢١	٢٠٢٢	٢٠٢١	٢٠٢٢	٢٠٢١
(غير مدققة)	(مدققة)	(غير مدققة)	(مدققة)	(غير مدققة)	(مدققة)
دينار	دينار	دينار	دينار	دينار	دينار
٤,٠٠٤,٨٧٤	١٦,٨٨٣,١٤٨	١,٣٤٣,٨٦٣	٤,١٧٨,٨٩٨	٨,١٨٣,٧٧٢	١٨,٢٢٧,٠١١
٤,٠٠٤,٨٧٤	١٦,٨٨٣,١٤٨	١,٣٤٣,٨٦٣	٤,١٧٨,٨٩٨	٨,١٨٣,٧٧٢	١٨,٢٢٧,٠١١

- لا يوجد أرصدة نقدية مقيدة السحب كما في ٣٠ أيلول ٢٠٢٢ و ٣١ كانون الأول ٢٠٢١.

- إن جميع الأرصدة لدى البنوك والمؤسسات المصرفية هي حسابات جارية تستعمل لتغطية عمليات البنك ولا حاجة لإحتساب مخصص خسائر انتمانية متوقعة لها حسب معيار المحاسبة المالي الاسلامي رقم (٣٠).

#### (٦) ذمم البيوع المؤجلة والذمم الأخرى – بالصافي

إن تفاصيل هذا البند هي كما يلي:

مشتركة		ذاتية		المجموع	
٣٠ أيلول	٣١ كانون الأول	٣٠ أيلول	٣١ كانون الأول	٣٠ أيلول	٣١ كانون الأول
٢٠٢٢	٢٠٢١	٢٠٢٢	٢٠٢١	٢٠٢٢	٢٠٢١
(غير مدققة)	(مدققة)	(غير مدققة)	(مدققة)	(غير مدققة)	(مدققة)
دينار	دينار	دينار	دينار	دينار	دينار
<b>الأفراد (التجزئة)</b>					
٣٨١,٤٨٠,٦٢٤	٣٤٠,٤٤٨,٧٣٤	-	-	٣٨١,٤٨٠,٦٢٤	٣٤٠,٤٤٨,٧٣٤
١,٨٥٣,٢١٦	١,٨٧٤,٩٩٩	-	-	١,٨٥٣,٢١٦	١,٨٧٤,٩٩٩
١٢,٨٩٨,٦٩٦	١٠,٩٨٩,٧٨٣	-	-	١٢,٨٩٨,٦٩٦	١٠,٩٨٩,٧٨٣
١٦١,٩٥٩,٢٩٤	١٥٠,١٣١,٧٥٨	-	-	١٦١,٩٥٩,٢٩٤	١٥٠,١٣١,٧٥٨
<b>الشركات الكبرى</b>					
١٥٣,٩٣٧,٣٩٠	١٧٧,٢٦٢,٦٦٢	٤٣٨,٩٦٢	٤٥٩,١٦٠	١٥٤,٣٧٦,٣٥٢	١٧٧,٧٢١,٨٢٢
٢٧٧,٦١٩,٦٤٠	٢٤٩,٩٠٢,٨٥٢	٢,٤٠٩,٠١٥	٢,٤٩٦,٤٨٥	٢٨٠,٠٢٨,٦٥٥	٢٥٢,٣٩٩,٣٣٧
١,٧١١,٣٦٧	١,٦٢٧,٩٤٣	-	-	١,٧١١,٣٦٧	١,٦٢٧,٩٤٣
-	-	٥٧,٤٩٠	٥٧,٥٧٩	٥٧,٤٩٠	٥٧,٥٧٩
<b>مؤسسات صغيرة ومتوسطة</b>					
٧٤,٥٦٦,٢٣٦	٧٩,٤١٨,٠٤٧	٢,٥١٠	٢,٩٣٥	٧٤,٥٦٨,٧٤٦	٧٩,٤٢٠,٩٨٢
١,٤٥٧,٨٢٨	١,٢٣٩,٣٣٣	١٧,١٥٦	١٦,٩٧٢	١,٤٧٤,٩٨٤	١,٢٥٦,٣٠٥
-	-	١٧,١٥٤	٦٧,٥٣٥	١٧,١٥٤	٦٧,٥٣٥
١٨,٢٥٠	٢١,٦٦٦	-	-	١٨,٢٥٠	٢١,٦٦٦
<b>المجموع</b>					
١,٠٦٧,٥٠٢,٥٤١	١,٠١٢,٩١٧,٧٧٧	٢,٩٤٢,٢٨٧	٣,٠٤٨,٦٦٦	١,٠٧٠,٤٤٤,٨٢٨	١,٠١٥,٩٦٦,٤٤٣
(٦٦,٥٢٠,٢٥٤)	(٥٩,٧٠٥,٧٥١)	(١٧)	(٤١)	(٦٦,٥٢٠,٢٧١)	(٥٩,٧٠٥,٧٩٢)
(٢٧,١٤٨,٠٥١)	(٢٦,٨٥٧,٨٨٨)	(٢,٩٢٠,٣٤٨)	(٣,٠٢٠,٦٤٣)	(٣٠,٠٦٨,٣٩٩)	(٢٩,٨٧٨,٥٣١)
(٢,٣٧٤,٥٤٣)	(٢,٣٨٣,١٥٩)	(١٧,٢٥٢)	(١٨,٧١٨)	(٢,٣٩١,٧٩٥)	(٢,٤٠١,٨٧٧)
٩٧١,٤٥٩,٦٩٣	٩٢٣,٩٧٠,٩٧٩	٤,٦٧٠	٩,٢٦٤	٩٧١,٤٦٤,٣٦٣	٩٢٣,٩٨٠,٢٤٣
<b>صافي ذمم البيوع المؤجلة والذمم الأخرى</b>					

**الحركة على مخصص خسائر انتمائية متوقعة لئذم البيوع المؤجلة والقرض الحسن/ ذاتي**

الشركات الصغيرة والمتوسطة	الشركات الكبرى	أفراد	الإجمالي
دينار	دينار	دينار	دينار
<b>٣٠ أيلول ٢٠٢٢ (غير مدققة)</b>			
٢٤١,٩٨٤	٣,٢٣٣,٨٣٣	٧٣٧,٨٧٧	٤,٢١٣,٦٩٤
-	(٩٨,٠٠٠)	-	(٩٨,٠٠٠)
-	-	-	-
١٩,٠٩٣	(٣٩٤,١٩٥)	١٣٦,٦٧٩	(٢٣٨,٤٢٣)
٢٦١,٠٧٧	٢,٧٤١,٦٣٨	٨٧٤,٥٥٦	٣,٨٧٧,٢٧١
الرصيد في بداية الفترة			
المسترد من مخصص خسائر انتمائية متوقعة			
ديون معدومة			
تسويات خلال الفترة			
الرصيد في نهاية الفترة			
٢٣٦,٦٣٧	٢,٧٣٦,٤٤٦	٧٨٤,٠٨٦	٣,٧٥٧,١٦٩
٢١,٥٩٠	٢٧٩	٢٣,٦٥٧	٤٥,٥٢٦
٢,٨٥٠	٤,٩١٣	٦٦,٨١٣	٧٤,٥٧٦
٢٦١,٠٧٧	٢,٧٤١,٦٣٨	٨٧٤,٥٥٦	٣,٨٧٧,٢٧١
مخصص خسائر انتمائية متوقعة لئذم البيوع غير العاملة - المرحلة الثالثة على أساس العميل الواحد			
مخصص خسائر انتمائية متوقعة لئذم البيوع تحت المراقبة- المرحلة الثانية على أساس العميل الواحد			
مخصص خسائر انتمائية متوقعة لئذم البيوع العاملة- المرحلة الأولى على أساس العميل الواحد			
الرصيد في نهاية الفترة			
<b>٣١ كانون الأول ٢٠٢١ (مدققة)</b>			
١٧٠,٥٢١	٣,١٩٥,٧٥٤	٦٦٣,٨٣٥	٤,٠٣٠,١١٠
-	٤٨٩,٧٢٣	-	٤٨٩,٧٢٣
-	(٣٠٢,٦٧٦)	-	(٣٠٢,٦٧٦)
-	(٣,٤٦٣)	-	(٣,٤٦٣)
٧١,٤٦٣	(١٤٥,٥٠٥)	٧٤,٠٤٢	-
٢٤١,٩٨٤	٣,٢٣٣,٨٣٣	٧٣٧,٨٧٧	٤,٢١٣,٦٩٤
الرصيد في بداية السنة			
مخصص خسائر انتمائية متوقعة			
المسترد من مخصص خسائر انتمائية متوقعة			
ديون معدومة			
تسويات خلال العام			
الرصيد في نهاية السنة			
مخصص خسائر انتمائية متوقعة لئذم البيوع غير العاملة - المرحلة الثالثة على أساس العميل الواحد			
مخصص خسائر انتمائية متوقعة لئذم البيوع تحت المراقبة - المرحلة الثانية على أساس العميل الواحد			
مخصص خسائر انتمائية متوقعة لئذم البيوع العاملة - المرحلة الأولى على أساس العميل الواحد			
الرصيد في نهاية السنة			
٢٤١,١٨٦	٢,٩٤٤,٠٤٥	٦٧٣,٣٩١	٣,٨٥٨,٦٢٢
٧٧	٢,٤٩٣	١٥,٧٢٨	١٨,٢٩٨
٧٢١	٢٨٧,٢٩٥	٤٨,٧٥٨	٣٣٦,٧٧٤
٢٤١,٩٨٤	٣,٢٣٣,٨٣٣	٧٣٧,٨٧٧	٤,٢١٣,٦٩٤

- تم الإفصاح عن إجمالي المخصصات المعدة لقاء الديون المحتسبة على أساس العميل الواحد .

- بلغت قيمة المخصصات - ذاتي التي إنتفت الحاجة إليها نتيجة تسويات أو تسديد ديون وحولت إزاء ذمم وتمويلات أخرى ٩٨,٠٠٠ دينار كما في ٣٠ أيلول ٢٠٢٢ (٣٠٢,٦٧٦ دينار كما في ٣١ كانون الأول ٢٠٢١).





## الإيرادات المتعلقة

فيما يلي الحركة على الإيرادات المتعلقة:

ذاتي					
المجموع		الشركات الكبرى		الشركات الصغيرة والمتوسطة	
٣١ كانون الأول ٢٠٢١	٣٠ أيلول ٢٠٢٢	٣١ كانون الأول ٢٠٢١	٣٠ أيلول ٢٠٢٢	٣١ كانون الأول ٢٠٢١	٣٠ أيلول ٢٠٢٢
دينار	دينار	دينار	دينار	دينار	دينار
١٧,٠٨٥	١٨,٧١٨	١٧,٠٨٥	١٧,٢٢٨	-	١,٤٩٠
١,٦٣٣	٢٤	١٤٣	٢٤	١,٤٩٠	-
-	(١,٤٩٠)	-	-	-	(١,٤٩٠)
١٨,٧١٨	١٧,٢٥٢	١٧,٢٢٨	١٧,٢٥٢	١,٤٩٠	-
الرصيد في بداية الفترة/ السنة					
يضاف: الإيرادات المتعلقة خلال الفترة					
ينزل: الإيرادات المتعلقة المحولة للإيرادات					
الرصيد في نهاية الفترة/ السنة					
مشاركة					
الشركات		التمويلات		الأفراد	
الصغيرة والمتوسطة	الكبرى	العقارية	دينام	دينام	الاجمالي
دينار	دينار	دينار	دينار	دينار	دينار
٧٠٥,٢٥٣	٧٨٤,٤٢٤	٢٧٩,١١٧	٦١٤,٣٦٥	٢,٣٨٣,١٥٩	٣٠ أيلول ٢٠٢٢ (غير مدققة)
١٦٧,٧٠٤	٢١٢,٤٢٥	٤٢,٦٣١	١٣١,٤٨٠	٥٥٤,٢٤٠	الرصيد في بداية الفترة
(١٤٧,١٢٤)	(١٢٤,٠٨٨)	(٢٨,٨١٥)	(٢٦٢,٨٢٩)	(٥٦٢,٨٥٦)	يضاف: الإيرادات المتعلقة خلال الفترة
-	١٧	(١٧)	-	-	ينزل: الإيرادات المتعلقة المحولة للإيرادات
٧٢٥,٨٣٣	٨٧٢,٧٧٨	٢٩٢,٩١٦	٤٨٣,٠١٦	٢,٣٧٤,٥٤٣	تسويات
الرصيد في نهاية الفترة					
٣١ كانون الأول ٢٠٢١ (مدققة)					
٥٨٥,٩٦٩	٩٦٤,٢٧٦	٢٧٩,٣٨٠	٤٩٢,٢٥٠	٢,٣٢١,٨٧٥	الرصيد في بداية السنة
١٧٣,٢١٥	١٨,٨٨٦	٥٢,١٦٠	٢٥٦,٧٨٤	٥٠١,٠٤٥	يضاف: الإيرادات المتعلقة خلال السنة
(٩٨,٩٥٠)	(١٥٣,٧١٩)	(٥٢,٤٢٣)	(١٣٤,٦٦٩)	(٤٣٩,٧٦١)	ينزل: الإيرادات المتعلقة المحولة للإيرادات
٤٥,٠١٩	(٤٥,٠١٩)	-	-	-	تسويات
٧٠٥,٢٥٣	٧٨٤,٤٢٤	٢٧٩,١١٧	٦١٤,٣٦٥	٢,٣٨٣,١٥٩	الرصيد في نهاية السنة

- بلغت ذم البيوع المؤجلة والذم الأخرى والقرض الحسن غير العاملة ٢٩,١٩٣,٥٧٨ دينار أي ما نسبته ٢,٥٧٪ من رصيد ذم البيوع المؤجلة والذم الأخرى والقرض الحسن كما في ٣٠ أيلول ٢٠٢٢ (٢٩,١٨٧,٦٢٢) دينار أي ما نسبته ٢,٧٪ من الرصيد الممنوح كما في ٣١ كانون الأول ٢٠٢١).
- بلغت ذم البيوع المؤجلة والذم الأخرى والقرض الحسن غير العاملة بعد تنزيل الإيرادات المتعلقة ٢٦,٩٦٦,٨٣٤ دينار أي ما نسبته ٢,٤٪ من رصيد ذم البيوع المؤجلة والذم الأخرى والقرض الحسن بعد تنزيل الإيرادات المتعلقة كما في ٣٠ أيلول ٢٠٢٢ (٢٦,٧٨٥,٧٤٥) دينار أي ما نسبته ٢,٥٪ من الرصيد الممنوح كما في ٣١ كانون الأول ٢٠٢١).

العربي الإسلامي الدولي (شركة مساهمة عامة محدودة)  
جاءت حول القوائم المالية المرحلية المختصرة  
إلـول ٢٠٢٢ (غير مدققة)

## نـم الـبـيـوع المـوـجـلة مـن خـلال قـائـمة الدخـل

دـل الفـتـرة المـنتـهية فـي ٣٠ إـيـلـول ٢٠٢٢ تحـصـيل رـصـيد نـم الـبـيـوع المـوـجـلة مـن خـلال قـائـمة الدخـل – ذاتـي بـمـبـلـغ ٢,٥١٢,٢٦٧ دـيـنـار وـقـد تـم تـحـرـير مـحـصـن خـسـائـر اـلتـمـانـية مـتـوقـعة مـقـابـلـها بـمـبـلـغ ٢,٥١٢,٢٦٧ دـيـنـار .

## مـوجـودـات إـجـارة مـنتـهية بـالـتـمـيـك - بـالـصـافي

اصـيـل هـذا البـنـد هـي كـما يـلي:

المجموع				ذاتية				مشترك			
الإستهلاك		المركز		الإستهلاك		المركز		الإستهلاك		المركز	
صافي القيمة	التكافة	صافي القيمة	التكافة	صافي القيمة	التكافة	صافي القيمة	التكافة	صافي القيمة	التكافة	صافي القيمة	التكافة
دينار	دينار	دينار	دينار	دينار	دينار	دينار	دينار	دينار	دينار	دينار	دينار
٨٦٩,١١٦,٦٠٣	(٢٢٦,٤٢٧,٥٧٧)	١,٠٩٥,٥٤٤,١٨٠	٢٨٣,٤٦٥	(٣٩,٤١٧)	٢٢٢,٨٨٢	٨٦٨,٨٣٣,١٣٨	(٢٢٦,٣٨٨,١٦٠)	١,٠٩٥,٢٢١,٢٩٨			
٦,٩٥٦,١٦٩	(٢,٢٥٩,١٠٣)	٩,٢١٥,٢٧٢	-	-	-	٦,٩٥٦,١٦٩	(٢,٢٥٩,١٠٣)	٩,٢١٥,٢٧٢			
٨٧٦,٠٧٢,٧٧٢	(٢٢٨,٦٨٦,٦٨٠)	١,٠٤٧,٥٩٤,٤٥٢	٢٨٣,٤٦٥	(٣٩,٤١٧)	٢٢٢,٨٨٢	٨٧٥,٧٨٩,٣٠٧	(٢٢٨,٦٤٧,٢٦٣)	١,٠٤٤,٤٣٦,٥٧٠			
وع											
٧٩٨,٩٠٨,٦٨٦	(٢٢٠,٦٩٢,٨٢٥)	١,٠١٩,٦٠١,٥١١	٣١٣,٨٠٦	(٩,٠٧٦)	٣٢٢,٨٨٢	٧٩٨,٥٩٤,٨٨٠	(٢٢٠,٦٨٣,٧٤٩)	١,٠١٩,٢٧٨,٦٢٩			
٨,٧٠٧,٢٤٠	(٥٠٨,٠٣٢)	٩,٢١٥,٢٧٢	-	-	-	٨,٧٠٧,٢٤٠	(٥٠٨,٠٣٢)	٩,٢١٥,٢٧٢			
٨٠٧,٦١٥,٩٢٦	(٢٢١,٢٠٠,٨٥٧)	١,٠٢٨,٨١٦,٧٨٣	٣١٣,٨٠٦	(٩,٠٧٦)	٣٢٢,٨٨٢	٨٠٧,٣٠٢,١٢٠	(٢٢١,١٩١,٧٨١)	١,٠٢٨,٤٩٣,٩٠١			
وع											

٢٠٢٢ (غير مدققة)	٢٠٢١ (مدققة)
ذات إجارة منتجة بالتمليك - عقارات	ذات إجارة منتجة بالتمليك - عقارات
ذات إجارة منتجة بالتمليك - آلات	ذات إجارة منتجة بالتمليك - آلات

إـلـول الأول ٢٠٢١ (مدققة)

دات إـجـارة مـنتـهية بـالـتـمـيـك – عـقـارـات  
دات إـجـارة مـنتـهية بـالـتـمـيـك – آلاـت

إـلـغ إـجـمـالي أـقـسـاط إـجـارة المـسـتـقـة ٥,٠٣٩,٥٦٧ دـيـنـار كـما فـي ٣٠ إـيـلـول ٢٠٢٢ ٢,٧٥٩,٢٤٧) ٤ دـيـنـار كـما فـي ٣١ كـانـون الأول ٢٠٢١، عـلـمـا بـأنـه تـم إـظـهـار أـرـصـدة إـجـارة المـسـتـقـة مـن ضـمـن نـم الـبـيـوع وـالـنـم لـآخـرى (إـضـاح<sup>١</sup>).  
إـلـغ إـجـارة المـنتـهية بـالـتـمـيـك غـير العـالـمة ٢,٠٤٥,٣٢٤ دـيـنـار أي مـا نـسـبـته ٢٣,٠٪ مـن رـصـيد إـجـارة المـنتـهية بـالـتـمـيـك كـما فـي ٣٠ إـيـلـول ٢٠٢٢ (١,٣١١,٣٤١,٢ دـيـنـار أي مـا نـسـبـته ٣,٠٪ كـما فـي ٣١ كـانـون الأول ٢٠٢١).

**(٩) موجودات مالية بالتكلفة المطفأة - بالصافي**

ان تفاصيل هذا البند هي كما يلي :

مشترك	
٣٠ أيلول ٢٠٢٢	٣١ كانون الأول ٢٠٢١
دينار (غير مدققة)	دينار (مدققة)
٣٤,٤٥٩,١٣٣	٢٧,٤٧٨,١٨٥
٥٠,٤٥٣,٠٠٠	-
(٤٣٨,٣٠٣)	(٧٤٥,٣٩٦)
٨٤,٤٧٣,٨٣٠	٢٦,٧٣٢,٧٨٩

صكوك إسلامية متوفر لها أسعار سوقية  
صكوك إسلامية غير متوفر لها أسعار سوقية  
مخصص خسائر انتمائية متوقعة

\* جميع الموجودات أعلاه لها دفعات ثابتة ومحددة وتستحق خلال الفترة من العام ٢٠٢٢ حتى نهاية العام ٢٠٢٧.

إن الحركة على مخصص الخسائر الانتمائية المتوقعة بشكل تجميعي كما في ٣٠ أيلول ٢٠٢٢:

البند	مرحلة ١ دينار	مرحلة ٢ دينار	مرحلة ٣ دينار	المجموع دينار	٣١ كانون الأول ٢٠٢١
رصيد بداية الفترة	٢١٧,٩٤٥	٥٢٧,٤٥١	-	٧٤٥,٣٩٦	٧٦٥,٢١٨
استثمارات جديدة	-	-	-	-	-
المسترد من خسائر انتمائية متوقعة	-	-	-	-	(١٢١,٤١٨)
ما تم تحويله إلى مرحلة ١	-	-	-	-	-
ما تم تحويله إلى مرحلة ٢	-	-	-	-	-
ما تم تحويله إلى مرحلة ٣	-	-	-	-	-
التغيرات الناتجة عن التحويلات	(١,٣٧٧)	(٣٠٥,٧١٦)	-	(٣٠٧,٠٩٣)	١٠١,٥٩٦
إجمالي الرصيد كما في نهاية الفترة	٢١٦,٥٦٨	٢٢١,٧٣٥	-	٤٣٨,٣٠٣	٧٤٥,٣٩٦

**(١٠) إستثمارات في العقارات**

إن تفاصيل هذا البند هي كما يلي:

مشترك	
٣٠ أيلول ٢٠٢٢	٣١ كانون الأول ٢٠٢١
دينار (غير مدققة)	دينار (مدققة)
٢٦,٥٢٥,٩٧٢	٢٦,٧٦٧,٦٥٢
(٢,٩٦٩,٣٣٥)	(٢,٩٣٦,٦٢٢)
(٤,٧٦٠,٠٥٥)	(٤,٨٤٢,٣٥٦)
١٨,٧٩٦,٥٨٢	١٨,٩٨٨,٦٧٤

إستثمارات في العقارات  
الاستهلاك المتراكم  
مخصص التدني

- تستهلك المباني ضمن محفظة العقارات اعلاه بطريقة القسط الثابت، ونسبة استهلاك ٢٪.
- بلغت القيمة العادلة لمحفظة الاستثمار في العقارات ٢١,٦٩٢,٤٥٤ دينار كما في ٣٠ أيلول ٢٠٢٢ (مقابل ٢٢,٢٥٧,٩٩٦ دينار كما في كانون الأول ٢٠٢١).

البنك العربي الإسلامي الدولي (شركة مساهمة عامة محدودة)  
إيضاحات حول القوائم المالية المرحلية المختصرة  
٣٠ أيلول ٢٠٢٢ (غير مدققة)

#### (١١) حسابات العملاء الجارية

إن تفاصيل هذا البند هي كما يلي:

الحكومة والقطاع العام	مؤسسات صغيرة ومتوسطة	شركات كبرى	أفراد	المجموع
دينار	دينار	دينار	دينار	
٧٩٨,٠٦١,١٠٩	٣,٨٣٢,١٧٤	٤٦,٤٢٥,٠٥٥	٦١٤,٥٧٤,١١٨	كما في ٣٠ أيلول ٢٠٢٢ (غير مدققة)
٧٩٨,٠٦١,١٠٩	٣,٨٣٢,١٧٤	٤٦,٤٢٥,٠٥٥	٦١٤,٥٧٤,١١٨	حسابات جارية
				المجموع
٧٨٠,٢٨٠,٥٢٤	٣,٤٢٠,٤٠٥	٤٧,٨١٤,٢٧٢	٦١٤,٧٢٤,٠٩٨	كما في ٣١ كانون الأول ٢٠٢١ (مدققة)
٧٨٠,٢٨٠,٥٢٤	٣,٤٢٠,٤٠٥	٤٧,٨١٤,٢٧٢	٦١٤,٧٢٤,٠٩٨	حسابات جارية
				المجموع

- بلغت ودائع الحكومة الأردنية والقطاع العام داخل المملكة ٣,٨٣٢,١٧٤ دينار كما في ٣٠ أيلول ٢٠٢٢ أي ما نسبته ٠,٤٨٪ من إجمالي حسابات العملاء الجارية (٣,٤٢٠,٤٠٥ دينار كما في ٣١ كانون الأول ٢٠٢١ أي ما نسبته ٠,٤٣٪).

- بلغ مجموع الحسابات المحجوزة (مقيدة السحب) ٣,٨٢٧,٧٧٩ دينار كما في ٣٠ أيلول ٢٠٢٢ أي ما نسبته ٠,٤٧٪ من إجمالي حسابات العملاء الجارية (٤,٠٠٠,٦٤٩ دينار كما في ٣١ كانون الأول ٢٠٢١ أي ما نسبته ٠,٥٪).

- بلغت الحسابات الجارية الجامدة ٢,٨٨٢,٢٨١,١٥٤ دينار كما في ٣٠ أيلول ٢٠٢٢ (٢,٠٢١,١٥٦,٦٢٧ دينار كما في ٣١ كانون الأول ٢٠٢١).

(١٢) ضريبة الدخل

أ - مُخصص ضريبة الدخل

إنَّ الحركة على مُخصص ضريبة الدخل هي كما يلي:

٣٠ أيلول ٢٠٢٢	٣١ كانون الأول ٢٠٢١	
دينار (غير مدققة)	دينار (مدققة)	
١١,٥٤٥,٩٣٣	١١,٣٥٩,٠٩٥	رصيد بداية الفترة/ السنة
(١٥,٠٠١,٦٤٩)	(١٤,٣٣٧,٤١٢)	ضريبة الدخل المدفوعة خلال الفترة/ السنة
(٤٦,١٦٤)	-	ضريبة الدخل المدفوعة عن السنوات السابقة
١٤,٢٩٧,٠٦٥	١٤,٥٢٤,٢٥٠	ضريبة الدخل المُستحقة عن الربح الفترة/ السنة
١٠,٧٩٥,١٨٥	١١,٥٤٥,٩٣٣	رصيد نهاية الفترة/ السنة

ب - إنَّ رصيد ضريبة الدخل الظاهر في قائمة الدخل يتكون مما يلي:

٣٠ أيلول ٢٠٢٢	٣٠ أيلول ٢٠٢١	
دينار (غير مدققة)	دينار (غير مدققة)	
١٤,٢٩٧,٠٦٥	١١,٠٤٤,٣٧٦	ضريبة الدخل المستحقة عن الربح للفترة
(٣٣,٤٦٠)	(٦٤,٥٦٤)	موجودات ضريبية مؤجلة للفترة
١٥٦,٦٢٣	٢٢٣,٤١٠	إطفاء موجودات ضريبية مؤجلة
١٤,٤٢٠,٢٢٨	١١,٢٠٣,٢٢٢	

- تم إجراء تسوية نهائية مع دائرة ضريبة الدخل والمبيعات حتى نهاية عام ٢٠٢٠ كما تم تقديم كشف التقدير الذاتي للعام ٢٠٢١ ولم يتم مراجعته من قبل دائرة ضريبة الدخل والمبيعات حتى تاريخ هذه القوائم المالية المرحلية المختصرة.
- تم احتساب ضريبة الدخل المستحقة للفترة المنتهية في ٣٠ أيلول ٢٠٢٢ وفقاً لقانون ضريبة الدخل ساري المفعول.

البنك العربي الإسلامي الدولي (شركة مساهمة عامة محدودة)  
إيضاحات حول القوائم المالية المرحلية المختصرة  
٣٠ أيلول ٢٠٢٢ (غير مدققة)

(١٣) حسابات الإستثمار المطلقة

إن تفاصيل هذا البند هي كما يلي:

المجموع	ودائع البنك المركزي**	الحكومة والقطاع العام	مؤسسات صغيرة ومتوسطة	شركات كبرى	أفراد
دينار	دينار	دينار	دينار	دينار	دينار
<b>٣٠ أيلول ٢٠٢٢ (غير مدققة)</b>					
٢٨٠,٠٩٦,٢٠٦	٢٥,٧١٧,٠٠٩	٤٢٩	١,٣٤٣,٨٨٨	١,٤٨٧,٦٨١	٢٥١,٥٤٧,١٩٩
١,٤٠٤,٨٦١,٥١١	٢٤,٤٤٥,٦٤٥	٣٠٠,٩١٤,٢٠٩	٥٥,٨٢٤,٧٦٢	١٢٤,٨٠٣,٩٤٣	٨٩٨,٨٧٢,٩٥٢
١,٦٨٤,٩٥٧,٧١٧	٥٠,١٦٢,٦٥٤	٣٠٠,٩١٤,٦٣٨	٥٧,١٦٨,٦٥٠	١٢٦,٢٩١,٦٢٤	١,١٥٠,٤٢٠,١٥١
٩,٨٥٣,٣١٢	٨,١٩٧	٢,٩٥٩,٧٩٧	٦٥٩,٥١٥	٤٣٧,١٢٣	٥,٧٨٨,٦٨٠
١,٦٩٤,٨١١,٠٢٩	٥٠,١٧٠,٨٥١	٣٠٣,٨٧٤,٤٣٥	٥٧,٨٢٨,١٦٥	١٢٦,٧٢٨,٧٤٧	١,١٥٦,٢٠٨,٨٣١
<b>٣١ كانون الأول ٢٠٢١ (مدققة)</b>					
٢٨٧,٣٤٦,٣٣٠	٣٤,٦٠٣,٦٨٨	٤٢٦	٢,١٣٨,١٥٨	٦٤٣,٨٣٠	٢٤٩,٩٦٠,٢٢٨
١,٣٤٢,٩٥٧,٦٣٠	٢٧,١٤١,٨٦٠	٢٨٠,١٨٦,٤٣٤	٧٠,٢٠٣,٦١٠	١١٣,٨٢١,٢٠٧	٨٥١,٦٠٤,٥١٩
١,٦٣٠,٣٠٣,٩٦٠	٦١,٧٤٥,٥٤٨	٢٨٠,١٨٦,٨٦٠	٧٢,٣٤١,٧٦٨	١١٤,٤٦٥,٠٣٧	١,١٠١,٥٦٤,٧٤٧
٣٤,٤٨١,٥٩٠	١٠,٣٥٨	٧,٥٥٠,٠٤١	٢,٠١٨,٨٤٦	٣,٩١١,٧٨٩	٢٠,٩٩٠,٥٥٦
١,٦٦٤,٧٨٥,٥٥٠	٦١,٧٥٥,٩٠٦	٢٨٧,٧٣٦,٩٠١	٧٤,٣٦٠,٦١٤	١١٨,٣٧٦,٨٢٦	١,١٢٢,٥٥٥,٣٠٣

\* تتضمن حسابات لأجل مبلغ ٢٥,٠٢٨,٧٤٢ دينار كما في ٣٠ أيلول ٢٠٢٢ (٢٢,٤٢٥,٤٩٤ دينار كما في ٣١ كانون الأول ٢٠٢١) (صافي بعد الضريبة) وهو رصيد صندوق التأمين التبادلي والذي تم إنشاؤه خلال العام ٢٠١٣ لغايات تغطية التعثر في سداد التمويلات نتيجة الوفاة أو العجز الكلي للعميل وذلك حسب نظام تأسيس الصندوق والموافق عليه من البنك المركزي الأردني.

\*\* تم توقيع اتفاقيتين استثماريتين مع البنك المركزي الأردني بتاريخ ٢١ شباط ٢٠١٩ يتم بموجبها إيداع مبالغ نقدية من قبل البنك المركزي في حسابين منفصلين، توفير ولأجل باسم البنك المركزي الأردني لدى البنك، وبنسبة مشاركة متفق عليها مع البنك المركزي الأردني، بحيث يتم منح هذه المبالغ كتمويلات لعملاء قطاعات محددة ضمن الاتفاقيتين بعوائد تفضيلية تحت موافقة البنك المركزي الأردني وضمن محدداته المنصوص عليها في الاتفاقية.

- تشارك حسابات الإستثمار المشترك بالأرباح بناءً على الأسس التالية:
  - بنسبة ٣٠٪ من رصيد حسابات التوفير شهرياً.
  - بنسبة ١٠٠٪ من رصيد حسابات الاجل التي تبلغ أكثر من ٥ مليون دينار.
  - بنسبة ١٠٠٪ من رصيد حسابات الاجل التي تبلغ مليون دينار وأكثر ومدة ربطها سنوية.
  - بنسبة ٩٥٪ من رصيد حسابات الاجل التي تبلغ أقل من مليون دينار ومدة ربطها سنوية.
  - بنسبة ٩٠٪ من أدنى رصيد الحسابات لأجل الأخرى.
- بلغت الحسابات المحجوزة (مقيدة السحب) ١,٧٥١,٣٢٦ دينار كما في ٣٠ أيلول ٢٠٢٢ (١,٢٤٠,٤١٤ دينار كما في ٣١ كانون الأول ٢٠٢١).
- بلغت حسابات الإستثمار المشترك للحكومة الأردنية والقطاع العام داخل المملكة ٣٠٣,٨٧٤,٤٣٥ دينار كما في ٣٠ أيلول ٢٠٢٢ أي ما نسبته ١٧,٩٪ من إجمالي حسابات الإستثمار المشترك (٢٨٧,٧٣٦,٩٠١ دينار كما في ٣١ كانون الأول ٢٠٢١ أي ما نسبته ١٧٪).
- بلغت الحسابات الجامدة ٦,٠٣٤,٩٦٨ دينار كما في ٣٠ أيلول ٢٠٢٢ (٩,٣٣١,٢٤٨ دينار كما في ٣١ كانون الأول ٢٠٢١).



١٤- مخصص مواجهة مخاطر استثمار متوقعة مستقبلية

أ- إن الحركة الحاصلة على مخصص مواجهة مخاطر استثمار متوقعة مستقبلية كما يلي:

٣٠ أيلول ٢٠٢٢	٣١ كانون الأول ٢٠٢١
دينار (غير مدققة)	دينار (مدققة)
١,٤٦٨,٦٩١	٤,٠٣٦,٨٢٣
-	١,١٦٤,٥٤٣
(١,٤٦٨,٦٩١)	(٣,٧٣٢,٦٧٥)
-	١,٤٦٨,٦٩١

رصيد بداية الفترة/ السنة

المحرر مقابل عقارات مستملكة

ينزل: المحرر من الفائض مقابل زيادة مخصصات خسائر ائتمانية متوقعة

رصيد نهاية الفترة/ السنة

ب - إن الحركة على مخصص خسائر ائتمانية متوقعة كما يلي:

٣٠ أيلول ٢٠٢٢	٣١ كانون الأول ٢٠٢١
دينار (غير مدققة)	دينار (مدققة)
٣٤,٣٠٢,٤١٩	٣٩,٠٩٥,٧٩٦
(٢,٤٥٨,٢٨٨)	(٧,٣٦١,٥٠٩)
-	(١,١٦٤,٥٤٣)
٥٢٦,٠٢١	٤٧٩,٤٤٩
١٣٠,٧٧٦	٥٧٣,٠٣٤
١,٧٣٤,٨١٣	٢,٣٤٧,٨٥٧
-	٩,٩٧٦
٧٠,٧٧٨	٣٢٢,٣٥٩
٢,٤٦٢,٣٨٨	٣,٧٣٢,٦٧٥
٣٤,٣٠٦,٥١٩	٣٤,٣٠٢,٤١٩

رصيد بداية الفترة/ السنة

ينزل: المحرر من المخصصات مقابل خسائر ائتمانية متوقعة انتفت الحاجة اليها

المحرر مقابل عقارات مستملكة

يضاف:

مخصص خسائر ائتمانية متوقعة - المرحلة الأولى

مخصص خسائر ائتمانية متوقعة - المرحلة الثانية

مخصص خسائر ائتمانية متوقعة - المرحلة الثالثة

مخصص تدني محفظة الاستثمار العقاري

مخصص عقارات مستملكة لقاء ديون

مجموع ما يضاف

الإجمالي

\* يمثل مجموع ما يضاف أعلاه ما يلي:-

١,٤٦٨,٦٩١	٣,٧٣٢,٦٧٥
٩٩٣,٦٩٧	-
٢,٤٦٢,٣٨٨	٣,٧٣٢,٦٧٥

المضاف من مخصص مواجهة مخاطر استثمار متوقعة مستقبلية

المضاف من أرباح وعاء الاستثمار المشترك

المجموع

(١٥) النقد وما في حكمه

إن تفاصيل هذا البند هي كما يلي:

للتسعة أشهر المنتهية في ٣٠ أيلول	
٢٠٢١	٢٠٢٢
دينار	دينار
(غير مدققة)	(غير مدققة)
٨٤٣,٣٨١,٩٩٣	٧٦٦,٢٧٧,٦٦٦
١٧,٨٤٠,٤٠٣	٨,١٨٣,٧٧٢
(٢,٥٢٤,٩٠٧)	(٢,٠١٥,٨٦١)
٨٥٨,٦٩٧,٤٨٩	٧٧٢,٤٤٥,٥٧٧

النقد والأرصدة لدى البنك المركزي تستحق خلال ثلاثة أشهر  
يُضاف: أرصدة لدى بنوك ومؤسسات مصرفية تستحق خلال ثلاثة أشهر  
ينزل: حسابات البنوك والمؤسسات المصرفية التي تستحق خلال ثلاثة أشهر



#### (١٧) معلومات عن قطاعات أعمال البنك

##### معلومات عن أنشطة البنك

يتم تنظيم البنك لأغراض إدارية بحيث يتم قياس القطاعات وفقاً للتقارير التي يتم استعمالها من قبل المدير التنفيذي وصانع القرار الرئيسي لدى البنك من خلال أربعة قطاعات أعمال رئيسية وهي :

##### حسابات الأفراد

يشمل متابعة حسابات الاستثمار المطلقة وضمم البيوع المؤجلة والتمويلات والبطاقات الائتمانية وخدمات أخرى .

##### حسابات المؤسسات

يشمل متابعة حسابات الاستثمار المطلقة وضمم البيوع المؤجلة والتمويلات والبطاقات الائتمانية والخدمات المصرفية الأخرى الخاصة بالعملاء من المؤسسات .

##### الخزينة

يشمل هذا القطاع تقديم خدمات التداول والخزينة وإدارة أموال البنك.

##### أخرى

تشمل أية أمور غير اعتيادية لا تنتمي للقطاعات اعلاه.

البنك العربي الإسلامي الدولي (شركة مساهمة عامة محدودة)  
إيضاحات حول القوائم المالية المرحلية المختصرة  
٣٠ أيلول ٢٠٢٢ (غير مدققة)

فيما يلي معلومات عن قطاعات أعمال البنك موزعة حسب الأنشطة (المبالغ بالآلاف الدنانير):

المجموع					
للتسعة أشهر المنتهية في ٣٠ أيلول					
٢٠٢١	٢٠٢٢	أخرى	الخرينة	المؤسسات	الأفراد
دينار	دينار	دينار	دينار	دينار	دينار
(غير مدققة)	(غير مدققة)				
٦٠,٠١٣	٦٣,٨٦١	(٣)	٥,٣٥٧	١٣,٢٧١	٤٥,٢٣٦
-	٦,٦١١	-	٦,٥١٣	٩٨	-
٢,٠٤٠	١,٤٦٤	-	-	١,٤٦٤	-
٦٢,٠٥٣	٧١,٩٣٦	(٣)	١١,٨٧٠	١٤,٨٣٣	٤٥,٢٣٦
(٢٧,٠٨٦)	(٣١,٣٩٠)	(١٥,٤٩٧)	(٢٤٦)	(٢,٢٩٥)	(١٢,٣٥٢)
٣٤,٩٦٧	٤٠,٥٤٦	(١٥,٥٠٠)	١١,٦٢٤	١٢,٥٣٨	٣١,٨٨٤
(١١,٢٠٢)	(١٤,٤٢٠)	٥,٥٠٨	(٤,١٤٣)	(٤,٤٥٥)	(١١,٢٣٠)
٢٣,٧٦٤	٢٦,١٢٦	(٩,٩٩٢)	٧,٤٨١	٨,٠٨٣	٢٠,٥٥٤

٣١ كانون الأول

٢٠٢١	٢٠٢٢
دينار	دينار
(غير مدققة)	(غير مدققة)

٢,٧٣٢,٨١٤	٢,٧٨١,٢١٣	-	٩٧٩,١٦٩	٤٧٥,٢١٢	١,٣٢٦,٨٣٢
٧٦,٧٢٥	٨٢,٩٦٠	٨٢,٩٦٠	-	-	-
٢,٨٠٩,٥٣٩	٢,٨٦٤,١٧٣	٨٢,٩٦٠	٩٧٩,١٦٩	٤٧٥,٢١٢	١,٣٢٦,٨٣٢
٢,٤٨٠,٥٤٩	٢,٥٢٦,٦٠٦	-	٢,٠١٥	٧٣٩,٠٩٧	١,٧٨٥,٤٩٤
٦٢,٤٩٤	٨٤,٩٢٠	٨٤,٩٢٠	-	-	-
٢,٥٤٣,٠٤٣	٢,٦١١,٥٢٦	٨٤,٩٢٠	٢,٠١٥	٧٣٩,٠٩٧	١,٧٨٥,٤٩٤

موجودات القطاع

موجودات غير موزعة على القطاعات

إجمالي موجودات القطاع

مطلوبات وحقوق الاستثمار المشترك ومخصص خسائر التكاليف متوقع مستقبلية للقطاع

مطلوبات وحقوق الاستثمار المشترك ومخصص خسائر التكاليف متوقع مستقبلية الغير موزعة على القطاعات

إجمالي مطلوبات وحقوق الاستثمار المشترك ومخصص خسائر التكاليف متوقع مستقبلية

البنك العربي الإسلامي الدولي (شركة مساهمة عامة محدودة)  
إيضاحات حول القوائم المالية المرحلية المختصرة  
٣٠ أيلول ٢٠٢٢ (غير مدققة)

		الأفراد	المؤسسات	الخزينة	أخرى
		دينار	دينار	دينار	دينار
للتسعة أشهر المنتهية في ٣٠ أيلول					
٢٠٢٢	٢٠٢١				
دينار	دينار				
(غير مدققة)	(غير مدققة)				
-	٣,٧٧٣	-	-	-	٢,٢٨٦
١,١٢٥	١,٨٠٣	٢	١	٩٨٠	٢,٢٨٦
٧,٥٧٨	٦,٢٥٧	-	-	-	-
٩٣٥	٨٧٩	-	-	-	٩٣٥

مصاريف رأسمالية  
الإستهلاكات والإطفاءات  
موجودات حق الاستخدام  
إطفاء موجودات حق الاستخدام

(١٨) ارتباطات والتزامات مُحتملة (خارج قائمة المركز المالي)

ارتباطات والتزامات ائتمانية :

٣٠ أيلول	٣١ كانون الأول
٢٠٢٢	٢٠٢١
دينار	دينار
(غير مدققة)	(مدققة)
٢٢,٢٦٧,٠٥٤	٣٢,١٥٨,٩٤٨
٢٠,٠١٧,١٢٤	١٧,٩٨٧,٩١٨
١٥,٣٨٧,٥٦١	١٥,٠٧١,٥٥٨
١٠,٨٧٣,٣٩٦	٩,٩٧٧,٦١٦
١٠,٠٤٦,٤٨٨	١٠,٥٥٠,٢١٠
٥٨,٦٥٥,١٣١	٦٢,٧٧٤,٨٢٤
١٤٠,٣٠١,٣٧١	١٢٢,٦٤٩,٨٤٦
٢٧٧,٥٤٨,١٢٥	٢٧١,١٧٠,٩٢٠

اعتمادات  
قبولات  
كفالات:  
دفع  
حسن تنفيذ  
أخرى  
السقوف غير المستغلة – ذاتي  
السقوف غير المستغلة – مشترك  
المجموع

البنك العربي الإسلامي الدولي (شركة مساهمة عامة محدودة)  
إيضاحات حول القوائم المالية المرحلية المختصرة  
٣٠ أيلول ٢٠٢٢ (غير مدققة)

ة على مخصص الخسائر الائتمانية المتوقعة على أرصدة بنود خارج الميزانية كما في ٣٠ أيلول ٢٠٢٢ هي كما يلي:

٢٠٢١	إجمالي					ذاتي					مشارك					البند
	إجمالي	إجمالي	مرحلة ٣	مرحلة ٢	مرحلة ١	إجمالي	مرحلة ٣	مرحلة ٢	مرحلة ١	إجمالي	مرحلة ٣	مرحلة ٢	مرحلة ١	إجمالي	مرحلة ٣	
مليار	مليار	مليار	مليار	مليار	مليار	مليار	مليار	مليار	مليار	مليار	مليار	مليار	مليار	مليار	مليار	
١,٠٧٧,٩٤٨	١,٠٩٠,٩٨٥	١٢٠,٢٠٧	٢٣٤,٧٣٨	٧٣٦,٠٤٠	٨٤٦,٠٣٨	١٢٠,٢٠٧	١١٤,١٣٠	٦١١,٧٠١	٢٤٤,٩٤٧	-	١٢٠,٦٠٨	١٢٤,٣٣٩	١٢٤,٣٣٩	١٢٤,٣٣٩	١٢٤,٣٣٩	سائر التكاليف متوقعة
١٧٧,٩٨٩	-	-	-	-	-	-	-	-	-	-	-	-	-	-	-	مخصص خسائر التكاليف
(٢٧٧,٨٠٥)	-	-	-	-	-	-	-	-	-	-	-	-	-	-	-	
-	-	-	(٤٢,٥٧٣)	٤٢,٥٧٣	-	-	(١٢,٩٥٦)	١٢,٩٥٦	-	-	-	(٢٩,٦١٧)	٢٩,٦١٧	-	-	إلى مرحلة ١
-	-	(١٦٥)	٧,٣٥٤	(٧,٠٨٩)	-	(١٦٥)	٥,٨١٠	(٥,٦٤٥)	-	-	-	١,٤٤٤	(١,٤٤٤)	-	-	إلى مرحلة ٢
-	-	٥,٥٧٠	(٤,٨٤٩)	(٧٧١)	-	١,٤٢٩	(٧٠٨)	(٧٢١)	-	-	٤,١٤١	(٤,١٤١)	-	-	-	إلى مرحلة ٣
١١٢,٨٥٣	٢٧٣,٣٥٤	٣٩,٨٩٦	٦١,٠١٣	١٧٢,٤٤٥	٢٣٨,٤٢٣	٤٤,٠٣٧	٧٢,٤١٧	١٢١,٩٦٩	٣٤,٩٣١	(٤,١٤١)	(١١,٤٠٤)	٥٠,٤٧٦	٥٠,٤٧٦	٥٠,٤٧٦	٥٠,٤٧٦	أخية عن تغييرات
١,٠٩٠,٩٨٥	١,٣٦٤,٣٣٩	١٦٥,٥٠٨	٢٥٥,٥٨٣	٩٤٣,٢٤٨	١,٠٨٤,٤٦١	١٦٥,٥٠٨	١٧٨,٦٩٣	٧٤٠,٢٦٠	٢٧٩,٨٧٨	-	٧٦,٨٩٠	٢٠٢,٩٨٨	٢٠٢,٩٨٨	٢٠٢,٩٨٨	٢٠٢,٩٨٨	سيء كما في نهاية الفترة /

ويظهر مخصص الخسائر الائتمانية المتوقعة للبنود خارج الميزانية ذاتي ومشارك ضمن المطلوبات الأخرى.



#### (١٩) القضايا المقامة على البنك

هناك قضايا مقامة على البنك قيمتها ٢٢٩,٨٠٠ دينار يقابلها مخصص بمبلغ ٨٢,٠٠٠ دينار كما في ٣٠ أيلول ٢٠٢٢ (مقابل قضايا قيمتها ٢٣٠,١٠٠ دينار يقابلها مخصص ٨٢,٠٠٠ دينار كما في ٣١ كانون الأول ٢٠٢١)، هذا وبناءً على رأي المستشار القانوني فإنه لن يترتب على البنك أية مبالغ إضافية لقاء هذه القضايا.

#### (٢٠) مستويات القيمة العادلة

يتطلب المعيار تحديد والإفصاح عن المستوى في تسلسل القيمة العادلة الذي تصنف بموجبه مقاييس القيمة العادلة كاملة وفصل قياسات القيمة العادلة وفقاً للمستويات المحددة في المعايير الدولية للتقارير المالية. الفرق بين المستوى (٢) والمستوى (٣) لمقاييس القيمة العادلة يعني تقييم ما إذا كانت المعلومات أو المدخلات يمكن ملاحظتها ومدى أهمية المعلومات التي لا يمكن ملاحظتها مما يتطلب وضع أحكام وتحليل دقيق للمدخلات المستخدمة لقياس القيمة العادلة بما في ذلك الأخذ بالاعتبار كافة العوامل التي تخص الأصل أو الالتزام.

#### أ - القيمة العادلة للموجودات المالية والمطلوبات المالية للبنك المحددة بالقيمة العادلة بشكل مستمر:

ان بعض الموجودات المالية والمطلوبات المالية للبنك مقيمة بالقيمة العادلة في نهاية كل فترة مالية، والجدول التالي يوضح معلومات حول كيفية تحديد القيمة العادلة لهذه الموجودات المالية والمطلوبات المالية (طرق التقييم والمدخلات المستخدمة).

العلاقة بين المدخلات				القيمة العادلة		
الهامة	مدخلات	طريقة التقييم	مستوى	٣١ كانون الأول	٣٠ أيلول	الموجودات المالية / المطلوبات المالية
غير الملموسة	هامة غير ملموسة	والمدخلات المستخدمة	القيمة العادلة	٢٠٢١	٢٠٢٢	
				دينــــــــار	دينــــــــار	
				(مدققة)	(غير مدققة)	
موجودات مالية بالقيمة العادلة						
موجودات مالية بالقيمة العادلة من خلال حقوق المساهمين - ذاتي						
اسهم متوفر لها اسعار سوقية						
موجودات مالية بالقيمة العادلة من خلال حقوق أصحاب حسابات الاستثمار المشترك						
أسهم غير متوفر لها أسعار سوقية						
				المستوى الثالث		
				٣,٩١٤,٦٨٧	٦,٠٠٤,٦٦٥	
				٩,٧٥٧,٥٩٨	١١,٨٨٧,٢١٧	المجموع

لم تكن هنالك أي تحويلات بين المستويات خلال التسعة أشهر المنتهية في ٣٠ أيلول عام ٢٠٢٢ وعام ٢٠٢١.

ب - القيمة العادلة للموجودات المالية والمطلوبات المالية للبنك غير محددة القيمة العادلة بشكل مستمر:

باستثناء ما يرد في الجدول ادناه اننا نعتقد ان القيمة الدفترية للموجودات المالية والمطلوبات المالية الظاهرة في القوائم المالية للبنك تقارب قيمتها العادلة.

مستوى القيمة العادلة	٣١ كانون الاول ٢٠٢١		٣٠ أيلول ٢٠٢٢	
	القيمة العادلة	القيمة الدفترية	القيمة العادلة	القيمة الدفترية
	دينار (مدققة)	دينار (مدققة)	دينار (غير مدققة)	دينار (غير مدققة)
موجودات مالية غير محددة القيمة العادلة				
ذمم بيوع مؤجلة	٩٢٤,٠١٠,٦٥٦	٩٢٣,٩٨٠,٢٤٣	٩٧١,٩٥٩,٣٠١	٩٧١,٤٦٤,٣٦٣
الإستثمارات العقارية	٢٢,٢٥٧,٩٩٦	١٨,٩٨٨,٦٧٤	٢١,٦٩٢,٤٥٤	١٨,٧٩٦,٥٨٢
موجودات مالية بالتكلفة المطفأة	٢٦,٩٤٦,٣١٥	٢٦,٧٣٢,٧٨٩	٣٤,٤٣٧,٢٨٣	٣٤,٠٢٠,٨٣٠
موجودات مالية بالتكلفة المطفأة غير متوفر لها أسعار سوقية	-	-	٥٠,٧٩٨,٠٦٢	٥٠,٤٥٣,٠٠٠
مجموع موجودات مالية غير محددة القيمة العادلة	٩٧٣,٢١٤,٩٦٧	٩٦٩,٧٠١,٧٠٦	١,٠٧٨,٨٨٧,١٠٠	١,٠٧٤,٧٣٤,٧٧٥
مطلوبات مالية غير محددة القيمة العادلة				
ودائع عملاء	٢,٤٤٦,٥٨٤,٦٩٥	٢,٤٤٥,٠٦٦,٠٧٤	٢,٥١٣,٥٩٥,٨٦٤	٢,٤٩٢,٨٧٢,١٣٨
التأمينات نقدية	٣٢,٣٧٠,٤١١	٣٢,٣٦٨,٨٠٠	٣١,٩٢٧,٦٩٦	٣١,٧١٨,٢٠٨
مجموع المطلوبات المالية غير محددة القيمة العادلة	٢,٤٧٨,٩٥٥,١٠٦	٢,٤٧٧,٤٣٤,٨٧٤	٢,٥٤٥,٥٢٣,٥٦٠	٢,٥٢٤,٥٩٠,٣٤٦

للبنود المبينة اعلاه قد تم تحديد القيمة العادلة للموجودات والمطلوبات المالية للمستوى الثاني والثالث وفقاً لنماذج تسعير متفق عليها والتي تعكس مخاطر الائتمان لدى الأطراف التي يتم التعامل معها.

(٢١) أرقام المقارنة

تم إعادة تبويب بعض أرقام القوائم المالية المرحلية المختصرة للسنة المنتهية في ٣١ كانون الأول ٢٠٢١ لتتناسب مع أرقام القوائم المالية المرحلية المختصرة لعام ٢٠٢٢. لم ينتج عن إعادة التبويب أي أثر على قائمة الدخل وحقوق الملكية لعام ٢٠٢١.



البنك العربي الإسلامي الدولي  
ISLAMIC INTERNATIONAL ARAB BANK



Ref: FCD/ 360 /2022  
Date: 15/11/2022

الرقم: درم/ 360 / 2022  
التاريخ: 2022/11/15

Messer's Jordan Securities Commission  
Messer's Amman Stock Exchange

السادة هيئة الأوراق المالية المحترمين  
السادة بورصة عمان المحترمين

Subject: Quarterly Report as of  
30/9/2022

الموضوع : التقرير ربع السنوي كما في  
2022/9/30

Attached the Quarterly Report for  
Islamic International Arab Bank plc (in  
English) as of 30/9/2022.

مرفق طيه نسخة من البيانات المالية ربع السنوية  
لشركة البنك العربي الإسلامي الدولي باللغة  
الإنجليزية كما هي بتاريخ 2022/9/30.

Yours Sincerely,

وتفضلوا بقبول فائق الاحترام،،،

Iyad Asali  
General Manager

إياد العسلي  
المدير العام

**ISLAMIC INTERNATIONAL ARAB BANK**

**INTERIM CONDENSED FINANCIAL STATEMENTS (REVIEWED  
UNAUDITED)**

**FOR THE PERIOD ENDED 30 SEPTEMBER 2022**

**REVIEW REPORT ON THE INTERIM CONDENSED FINANCIAL STATEMENTS  
TO THE BOARD OF DIRECTORS OF ISLAMIC INTERNATIONAL ARAB BANK  
AMMAN - JORDAN**

**Introduction**

We have reviewed the accompanying interim condensed financial statements of Islamic International Arab Bank (Public Shareholding Limited Company) as at 30 September 2022, comprising of interim condensed statement of financial position as at 30 September 2022 and the related interim condensed income statement, comprehensive income, changes in owners' equity, cash flows, and interim condensed sources and uses of funds of Al Qard Al Hasan Fund for the nine months period then ended and explanatory notes. The management is responsible for the preparation and presentation of these interim condensed financial statements in accordance with the accounting policies described in Note (2) to the interim condensed financial statements. Our responsibility is to express a conclusion on these interim condensed financial statements based on our review.

**Scope of review**

We conducted our review in accordance with the International Standard on Review Engagements 2410, "Review of Interim Financial Information Performed by the Independent Auditor of the Entity". A review of interim financial information consists of making inquiries, primarily of persons responsible for financial and accounting matters, and applying analytical and other review procedures. A review is substantially less in scope than an audit conducted in accordance with Accounting and Auditing Standards for Islamic Financial Institutions and consequently does not enable us to obtain assurance that we would become aware of all significant matters that might be identified in an audit. Accordingly, we do not express an audit opinion.

**Conclusion**

Based on our review, nothing has come to our attention that causes us to believe that the accompanying interim condensed financial statements are not prepared, in all material respects, in accordance with the accounting policies described in Note (2) to the interim condensed financial statements.

Amman – Jordan  
26 October 2022

**ERNST & YOUNG**  
Amman - Jordan

**ISLAMIC INTERNATIONAL ARAB BANK – PUBLIC SHAREHOLDING LIMITED COMPANY**  
**INTERIM CONDENSED STATEMENT OF FINANCIAL POSITION**  
**AS AT 30 SEPTEMBER 2022 (UNAUDITED)**

	Notes	30 September 2022 JD (Unaudited)	31 December 2021 JD (Audited)
<b><u>ASSETS</u></b>			
Cash and balances with Central Bank of Jordan	4	766,277,666	889,168,217
Balances with Banks and financial institutions	5	8,183,772	18,227,011
Deferred sales receivables and other receivables – Net	6	971,464,363	923,980,243
Deferred sales receivables through the statement of income	7	-	-
Ijara Muntahia Bittamleek assets – Net	8	876,072,772	807,615,926
Financial assets at fair value through shareholders' equity – Self financed		5,882,552	5,842,911
Financial assets at fair value through joint investment accounts holders' equity		6,004,665	3,914,687
Financial assets at amortized cost – Net	9	84,473,830	26,732,789
Investments in real estate	10	18,796,582	18,988,674
Al-Qard Al-Hasan loans – Net		62,853,501	57,331,892
Property and equipment – Net		18,665,920	18,355,773
Intangible assets – Net		1,440,841	1,656,862
Right of use assets		7,578,053	7,005,940
Deferred tax assets		3,149,365	3,272,529
Other assets		33,329,495	27,445,363
<b>TOTAL ASSETS</b>		<b>2,864,173,377</b>	<b>2,809,538,817</b>
<b><u>LIABILITIES</u></b>			
Banks and financial institutions' accounts		2,015,861	1,645,562
Customers' current accounts	11	798,061,109	780,280,524
Cash margin		31,718,208	32,368,800
Other provisions		3,399,693	3,723,807
Provision for income tax	12/A	10,795,185	11,545,933
Deferred tax liabilities		392,487	377,424
Lease liabilities		6,398,973	5,941,126
Other liabilities		64,110,993	41,303,976
<b>TOTAL LIABILITIES</b>		<b>916,892,509</b>	<b>877,187,152</b>
<b><u>Joint Investment Accounts Holders' Equity</u></b>			
Unrestricted investment accounts	13	1,694,811,029	1,664,785,550
Fair value reserve - net		(176,948)	(398,306)
Total joint investment accounts holders' equity		1,694,634,081	1,664,387,244
Provision for future expected investment risks	14	-	1,468,691
		-	1,468,691
<b><u>SHAREHOLDERS' EQUITY</u></b>			
Paid-in capital		100,000,000	100,000,000
Statutory reserve		44,548,730	44,548,730
Voluntary reserve		4,262,322	4,262,322
Fair value reserve - net		640,374	615,796
Retained earnings		77,068,882	117,068,882
profit for the period		26,126,479	-
<b>Total shareholders' equity</b>		<b>252,646,787</b>	<b>266,495,730</b>
<b>Total liabilities, joint investment accounts holders and shareholders' equity</b>		<b>2,864,173,377</b>	<b>2,809,538,817</b>
Restricted investments		173,337,919	189,922,696
Wakalah investments		29,435,185	30,727,457

THE ACCOMPANYING NOTES FROM NO. (1) TO NO. (21) CONSTITUTE AN INTEGRAL PART OF THESE  
INTERIM CONDENSED FINANCIAL STATEMENTS

**ISLAMIC INTERNATIONAL ARAB BANK – PUBLIC SHAREHOLDING LIMITED COMPANY**  
**INTERIM CONDENSED INCOME STATEMENT**  
**FOR THE THREE AND NINE MONTHS ENDED 30 SEPTEMBER 2022 (UNAUDITED)**

	Notes	For the three months ended 30 September		For the nine months ended 30 September	
		2022	2021	2022	2021
		JD	JD	JD	JD
Deferred sales revenues		13,189,943	11,329,913	36,669,002	33,660,827
Revenues from financial assets at amortized cost		690,314	277,495	1,254,755	917,194
Net income from Investment in Real Estates		406,173	16,972	449,446	25,234
Revenues from Ijara Muntahia Bittamleek assets		14,850,549	13,917,010	42,545,499	39,367,593
Ju'alah commissions		267,901	314,103	865,910	816,574
Other income		169,467	467,679	273,402	497,827
Recoveries from expected credit loss provision - Joint		149,911	777,390	1,464,592	2,040,146
<b>Total Revenues from Joint Investments Accounts</b>		<b>29,724,258</b>	<b>27,100,562</b>	<b>83,522,606</b>	<b>77,325,395</b>
Unrestricted investment accounts holders share		(11,259,484)	(8,229,604)	(27,545,073)	(22,731,625)
Deposit insurance fees on Joint investment accounts		(714,578)	(700,203)	(2,184,208)	(2,024,787)
<b>Bank's share of the Joint Investment accounts revenue as Mudarib and Fund Owner (Rab Al-Mal)</b>		<b>17,750,196</b>	<b>18,170,755</b>	<b>53,793,325</b>	<b>52,568,983</b>
Bank's self-financed revenues		15,576	13,618	56,141	35,532
Bank's share in restricted investment revenues as Mudarib		166,517	11,125	252,587	38,120
Bank's share in restricted investment revenues as agent (Wakeel)		48,612	11,220	394,269	165,815
Gains from foreign currencies		373,787	488,629	1,177,365	1,268,980
Banking services revenues		3,676,853	3,326,997	10,594,752	9,420,646
Other revenues		776,512	90,013	877,267	186,991
Deposit insurance fees on current accounts		(596,826)	(543,780)	(1,790,486)	(1,631,346)
<b>Gross Income</b>		<b>22,211,227</b>	<b>21,568,577</b>	<b>65,355,220</b>	<b>62,053,721</b>
<b>Expenses</b>					
Employees' expenses		6,785,538	5,728,248	19,982,862	16,999,344
Depreciation and amortization		733,827	613,857	2,107,707	1,802,852
Other expenses		3,209,960	2,412,832	7,907,610	6,886,192
Depreciation of Ijara Muntahia Bittamleek assets		10,275	-	30,341	-
Amortization of right of use assets		287,725	292,029	935,269	879,418
Lease liabilities discount / Finance costs		29,363	30,958	98,784	94,068
Rental expenses		89,620	90,014	269,156	254,360
Provision for expected credit losses - Self	6&7	(5,422,818)	-	(6,611,267)	-
Other provisions		35,859	57,484	88,051	169,905
<b>Total expenses</b>		<b>5,759,349</b>	<b>9,225,422</b>	<b>24,808,513</b>	<b>27,086,139</b>
<b>Profit for the period before income tax</b>		<b>16,451,878</b>	<b>12,343,155</b>	<b>40,546,707</b>	<b>34,967,582</b>
Income tax expense	12/b	(5,869,812)	(3,915,025)	(14,420,228)	(11,203,222)
<b>Profit for the period</b>		<b>10,582,066</b>	<b>8,428,130</b>	<b>26,126,479</b>	<b>23,764,360</b>
Earnings per Share - Basic / Diluted		0,106	0,084	0,261	0,238

THE ACCOMPANYING NOTES FROM NO. (1) TO NO. (21) CONSTITUTE AN INTEGRAL PART OF THESE  
INTERIM CONDENSED FINANCIAL STATEMENTS



**ISLAMIC INTERNATIONAL ARAB BANK – PUBLIC SHAREHOLDING LIMITED COMPANY**  
**INTERIM CONDENSED STATEMENT OF COMPREHENSIVE INCOME**  
**FOR THE THREE AND NINE MONTHS ENDED 30 SEPTEMBER 2022 (UNAUDITED)**

	For the three months ended 30 September		For the nine months ended 30 September	
	2022	2021	2022	2021
	JD	JD	JD	JD
Profit for the period	10,582,066	8,428,130	26,126,479	23,764,360
Comprehensive income items:				
Items that will not be reclassified subsequently to the income statement:				
Net change in the fair value reserve	17,275	24,079	24,578	119,901
<b>Total Comprehensive Income for the period - attributable to the Bank's shareholders</b>	<b>10,599,341</b>	<b>8,452,209</b>	<b>26,151,057</b>	<b>23,884,261</b>

**ISLAMIC INTERNATIONAL ARAB BANK – PUBLIC SHAREHOLDING LIMITED COMPANY**  
**INTERIM CONDENSED STATEMENT OF CHANGES IN SHAREHOLDERS' EQUITY**  
**FOR THE NINE MONTHS ENDED 30 SEPTEMBER 2022 (UNAUDITED)**

	Reserves						Total
	Paid-in	Statutory	Voluntary	Fair value	Retained	Net profit for	shareholders'
	capital			reserve - Net	earnings*	the period	equity
	JD	JD	JD	JD	JD	JD	JD
<b>For the nine months ended 30 September 2022</b>							
Balance at the beginning of the period	100,000,000	44,548,730	4,262,322	615,796	117,068,882	-	266,495,730
Profit for the period	-	-	-	-	-	26,126,479	26,126,479
Net change in fair value reserve, after tax	-	-	-	24,578	-	-	24,578
Total comprehensive income for the period	-	-	-	24,578	-	26,126,479	26,151,057
Distributed profits **	-	-	-	-	(40,000,000)	-	(40,000,000)
<b>Balance at the end of the period</b>	<b>100,000,000</b>	<b>44,548,730</b>	<b>4,262,322</b>	<b>640,374</b>	<b>77,068,882</b>	<b>26,126,479</b>	<b>252,646,787</b>
<b>For the nine months ended 30 September 2021</b>							
Balance at the beginning of the period	100,000,000	39,733,495	4,262,322	483,724	100,166,371	-	244,645,912
Profit for the period	-	-	-	-	-	23,764,360	23,764,360
Net change in fair value reserve, after tax	-	-	-	119,901	-	-	119,901
Total comprehensive income for the period	-	-	-	119,901	-	23,764,360	23,884,261
Distributed profits **	-	-	-	-	(12,000,000)	-	(12,000,000)
<b>Balance at the end of the period</b>	<b>100,000,000</b>	<b>39,733,495</b>	<b>4,262,322</b>	<b>603,625</b>	<b>88,166,371</b>	<b>23,764,360</b>	<b>256,530,173</b>

\* Retained earnings include an amount of JD 3,149,365 as at 30 September 2022 that cannot be used based on the instructions of the Central Bank of Jordan. This amount represents the amount of deferred tax assets related to the Bank's own operations (JD 3,272,529 as at 31 December 2021).

Retained earnings include a restricted amount of JD 181,121 as at 30 September 2022, which is a surplus balance of general banking risk reserve as a result of and FAS (30).

\*\* The General Assembly of Shareholders, in its meeting held on March 30, 2022, agreed to distribute cash dividends to the sole shareholder (Arab Bank Limited) in the amount of JD 40,000,000, which represents 40% of the subscribed and paid-in capital from the retained earnings distributable for the year 2022. ( JD 12,000,000 which represent 12% for the year 2021 ).

**ISLAMIC INTERNATIONAL ARAB BANK – PUBLIC SHAREHOLDING LIMITED COMPANY**  
**INTERIM CONDENSED STATEMENT OF CASH FLOWS**  
**FOR THE NINE MONTHS ENDED 30 SEPTEMBER 2022 (UNAUDITED)**

	For the nine months ended 30 September	
	2022	2021
Note	JD	JD
<b><u>CASH FLOWS FROM OPERATING ACTIVITIES:</u></b>		
Profit for the period before income tax	40,546,707	34,967,582
<b><u>Adjustments to non - cash Items:</u></b>		
Depreciation and amortization	2,107,707	1,802,852
Depreciation of investments in real estate	32,713	124,488
Amortization of premium/discount for the issuance of financial assets at amortized cost	93,234	64,845
Recoveries from expected credit losses provision	(1,464,592)	(2,040,146)
Amortization of right of use assets	935,269	879,418
Provision for expected credit losses - Self	(6,611,267)	-
Other provisions	88,051	169,905
Lease obligations / finance costs	98,784	94,068
Fixed asset sales	11,971	-
Effect of exchange rate fluctuations on cash and cash equivalents	40,035	(6,934)
<b>Cash flows from operating activities before change in the working capital</b>	<b>35,878,612</b>	<b>36,056,078</b>
<b><u>Change in working capital Items</u></b>		
(Increase) in deferred sales receivables and other receivables	(47,711,214)	(59,730,988)
The decrease in deferred sales receivables through the income statement	6,513,267	-
(Increase) in Ijara Muntahia Bittamleek assets	(68,714,736)	(67,490,888)
(Increase) in other assets	(8,162,324)	(5,128,129)
(Increase) in Al - Qard Al - Hasan	(5,521,609)	(4,000,082)
Increase in customers' current accounts	17,780,585	56,220,843
(Decrease) in cash margins	(650,592)	(3,703,036)
Increase in other liabilities	25,726,477	21,654,036
<b>Net cash flows (used in) operating activities before Tax and provisions paid</b>	<b>(44,861,534)</b>	<b>(26,122,166)</b>
Tax paid	(16,459,891)	(15,757,594)
Provisions paid	(412,165)	(244,567)
<b>Net cash flows (used in) operating activities</b>	<b>(61,733,590)</b>	<b>(42,124,327)</b>
<b><u>CASH FLOWS FROM INVESTING ACTIVITIES:</u></b>		
(Purchase) of financial assets at fair value through joint investment accounts holders' equity	(1,868,620)	(762,286)
Sale (Purchase) of financial assets at amortized costs – Net	(61,072,182)	(3,938,742)
Maturity of financial assets at amortized cost	3,545,000	17,041,100
Sale (Purchase) of investments in real estates	1,269,067	1,060,292
(Purchase) of property and equipment	(1,999,663)	(2,926,736)
(Purchase) of intangible assets	(286,276)	(846,294)
Proceed from sale of property and equipment	5,050	32,225
<b>Net cash flows from (used in) investing activities</b>	<b>(60,407,624)</b>	<b>9,659,559</b>
<b><u>CASH FLOWS FROM FINANCING ACTIVITIES:</u></b>		
Increase in joint investment accounts holders' equity	30,025,479	92,651,091
Settled from lease obligations	(1,148,319)	(756,354)
Distributed dividends to share-holders	(40,000,000)	(12,000,000)
<b>Net cash flows from (used in) financing activities</b>	<b>(11,122,840)</b>	<b>79,894,737</b>
Effect of exchange rate fluctuations on cash and cash equivalents	(40,035)	6,934
<b>Net (decrease) increase in cash and cash equivalents</b>	<b>(133,304,089)</b>	<b>47,436,903</b>
Cash and Cash Equivalents - Beginning of the period	905,749,666	811,260,586
<b>Cash and cash equivalents - End of the period</b>	<b>772,445,577</b>	<b>858,697,489</b>
<b>Non - Cash Items</b>		
Increase in Real Estate Resulted from termination of Ijara Contracts	257,890	167,290
Increase in Fixed Assets Resulted from Transferring from Investing portfolio in Real Estate	-	1,040,291
Intangible assets	1,027,386	-
Capitalization of projects progress among fixed assets and intangible assets	93,119	-

**ISLAMIC INTERNATIONAL ARAB BANK – PUBLIC SHAREHOLDING LIMITED COMPANY**  
**INTERIM CONDENSED STATEMENT OF SOURCES AND USES OF AL – QARD AL – HASAN FUND**  
**AS AT 30 SEPTEMBER 2022 (UNAUDITED)**

	30 September 2022	31 December 2021
	JD	JD
	(Unaudited)	(Audited)
Balance at the beginning of the period / year	57,442,205	51,988,965
<b><u>Sources of the fund:</u></b>		
Shareholders' equity	(55,756,370)	(66,357,161)
Total sources of fund for the period / year	(55,756,370)	(66,357,161)
<b><u>Uses of funds:</u></b>		
Personal advances	5,359,132	8,054,944
Revolving cards	55,245,926	63,755,457
<b>Total uses during the period / year</b>	60,605,058	71,810,401
Total balance	62,290,893	57,442,205
Current and overdrawn accounts	1,519,531	1,082,738
<u>Less:</u> provision for expected credit losses for the period / year	(956,923)	(1,193,051)
<b>Balance at the end of the period / year – Net</b>	62,853,501	57,331,892

**1. General**

The Islamic International Arab Bank ("the Bank") was established as a Public Shareholding Limited Company on 30 March 1997 pursuant to the provisions of the company's law No. (22) of 1997.

The Bank provides all banking, financial, and investment activities that comply with Islamic Shari'a standards through its headquarters and its 47 branches inside the Kingdom. The Bank's transactions are governed by the applicable Bank's Law.

The Islamic International Arab Bank is wholly owned by the Arab Bank.

The interim condensed financial statements have been approved by the Bank's Board of Directors in their meeting No. 7 held on 26 October 2022.

**2. Significant Accounting Policies**

**Basis of Preparation of the Interim Condensed Financial Statements:**

The accompanying interim condensed financial statements of the Bank financed from the Bank's funds and the joint investment funds have been prepared in accordance with the Financial Accounting Standards issued by the Accounting and Auditing Organization for Islamic Financial Institutions (AAOIFI), and in conformity with applicable laws and regulations of the Central Bank of Jordan and in the absence of Financial Accounting Standards issued by the Accounting and Auditing Organization for Islamic Financial Institutions relating to financial statements items, the International Financial Reporting Standards and related interpretations are applied in conformity with the Shari'a standards, pending the promulgation of Islamic Standards therefore.

The interim condensed financial statements have been prepared on the historical cost basis except for the financial assets at the fair value through owners' equity and the financial assets at the fair value through the joint investment account holder's equity, financial assets at amortized cost and investment in real estate.

The interim condensed financial statements have been presented in Jordanian Dinars (JD) which is the functional currency of the Bank.

The bank adopted the principle of mixing owner's equity with the accounts of the holders of joint investment from the beginning of May 2013, maintaining the existing investments financed by the holders of equity (self) until maturity.

On 1 April 2019, a new law was issued that amends the Banks Law No. (28) of the year 2000, where Article (13) of the law states on the dissolution of Article (55) from the original law. It states that no less than 10% of net recognized investment revenue on different continuing operations during the period should be deducted, with twice the amount of the Paid-in Capital being the maximum. Also, in accordance with the Central Bank of Jordan's Circular No. 9173/1/10, setting aside the surplus of the Investment Risk Fund as a provision to encounter any expected future risk for assets financed through joint investment accounts.

The interim condensed financial statements do not contain all information and disclosures for annual financial statements prepared in accordance with Sharia' rules and principles determined by the Bank's Sharia Supervisory Board and in accordance with Financial Accounting Standards issued by Accounting and Auditing Organization for Islamic Financial Institutions (AAOIFI). It shall be read in conjunction with the Bank's annual report as at 31 December 2021. In addition, the results for the nine months period ended 30 September 2022 do not necessarily indicate the expected results for the year ending 31 December 2022 and no appropriation was made on the nine months period ended 30 September 2022 profit since it is made at year-end.

### **Changes in accounting policies**

The accounting policies used in the preparation of the interim condensed financial statements are consistent with those used in the preparation of the annual financial statements for the year ended 31 December 2021.

### **3. Uses of Estimates**

Preparation of the interim condensed financial statements and application of accounting policies require the Bank's management to perform estimates and assumptions that affect the amounts of financial assets and financial liabilities, fair value reserve and disclosure of contingent liabilities. These estimates and assumptions also affect the revenue, expenses and provisions as well as the changes in fair value reported in the statement of comprehensive income. In particular, the Bank's management is required to make significant judgements for estimating the amounts and timing of future cash flows. Moreover, the said assessments are necessarily based on several assumptions and factors with varying degrees of consideration and uncertainty. Furthermore, the actual results may differ from the estimates due to the changes resulting from the conditions of such estimates in the future. In the opinion of management, the estimates used in the interim condensed financial statements are reasonable.

In the opinion of management, the estimates used in the financial statements are reasonable.

A provision for lawsuits raised against the Bank is taken based on a legal study prepared by the Bank's legal advisor. The study highlights potential risks that the Bank may encounter in the future. Such legal assessments are reviewed periodically.

The determination of provision for expected credit losses on financial assets requires the Bank's management to make judgments. The Bank's Management is required to make significant judgements for estimating the amounts and timing of future cash flows, as well as to estimate any significant increase in the credit risk of financial assets after initial recognition, and to take into account future measurement information for expected credit losses.

**Inputs, assumptions and techniques used for ECL calculation – IAS (30) and Methodology**

Key concepts that have the most significant impact and require a high level of judgment, as considered by the Group while determining the impact assessment, are:

**Assessment of Significant Increase in Credit Risk:**

To assess whether the credit risk on a financial asset has increased significantly since origination, the Group compares the risk of default occurring over the expected life of the financial asset at the reporting date to the corresponding risk of default at origination, using key risk indicators that are used in the Group's existing risk management processes.

Our assessment of significant increases in credit risk will be performed at least quarterly for each individual exposure based on three factors. If any of the following factors indicates that a significant increase in credit risk has occurred, the instrument will be moved from Stage 1 to Stage 2:

1. We have established thresholds for significant increases in credit risk based on movement in PDs relative to initial recognition.
2. Additional qualitative reviews will be performed to assess the staging results and make adjustments, as necessary, to better reflect the positions which have significantly increased in risk.
3. FAS 30 and IFRS 9 (Financial Instruments) includes an assumption of a significant increase in the credit risk of financial instruments that have defaulted and matured for more than 30 days. Within the instructions of the Central Bank of Jordan, it is assumed that there is a significant increase in the credit risk of financial instruments that have defaulted and are due for more than 30 days.

**Macroeconomic Factors, Forward Looking Information (FLI) and Multiple Scenarios:**

The measurement of expected credit losses for each stage and the assessment of significant increases in credit risk must consider information about past events and current conditions as well as reasonable and supportable forecasts of future events and economic conditions. The estimation and application of forward-looking information will require significant judgment.

PD, Loss Given Default (LGD) and Exposure At Default (EAD) inputs used to estimate Stage 1 and Stage 2 credit loss allowances are modelled based on the macroeconomic variables (or changes in macroeconomic variables) that are most closely correlated with credit losses in the relevant portfolio.

Each macroeconomic scenario used in expected credit losses calculation will have forecasts of the relevant macroeconomic variables.

The estimation of expected credit losses in Stage 1 and Stage 2 will be a discounted probability-weighted estimate that considers a minimum of three future macroeconomic scenarios.

The base case scenario will be based on macroeconomic forecasts (e.g.: GDP, inflation, interest rate). Upside and downside scenarios will be set relative to our base case scenario based on reasonably possible alternative macroeconomic conditions.

**Definition of default:**

The definition of default used in the measurement of expected credit losses and the assessment to determine movement between stages will be consistent with the definition of default used for internal credit risk management purposes. IFRS 9 does not define default but contains a rebuttable presumption that default has occurred when an exposure is greater than 90 days past due.

Defaults are defined by the bank if in the event that it is ascertained that the customer may not fully pay his obligations or if the customer is due on a substantial value from the facilities for a period of 90 days or more.

**Expected Life:**

When measuring ECL, the Bank considers the maximum contractual period over which the Bank is exposed to credit risk. All contractual terms should be considered when determining the expected life, including prepayment options and extension and rollover options. For certain revolving credit facilities that do not have a fixed maturity, the expected life is estimated based on the period over which the Bank is exposed to credit risk and where the credit losses would not be mitigated by management actions.

**Income tax provision:**

The financial period is charged with its share of the income tax expense in accordance with the accounting regulations, laws and standards; and the necessary tax provision is calculated.



**Financial assets:**

Management carries out a periodical review of financial assets recorded at cost to estimate any impairment in their value. This impairment (if any) is recorded in the income statement for the year.

**Fair value measurement:**

The standard requires determination and disclosure of the level in the fair value hierarchy into which the fair value measurements are categorized in their entirety, segregating fair value measurements in accordance with the levels defined in IFRSs. The difference between level (2) and level (3) of the fair value measurements, i.e., assessing whether the inputs are observable and whether the unobservable inputs are significant. This may require judgement and careful analysis of the inputs used to measure fair value, including consideration of factors specific to the asset or liability.

**Useful lives of tangible and intangible assets:**

Management estimates the useful lives of tangible and intangible assets upon initial recognition. Moreover, Management periodically re-assesses the useful lives of tangible and intangible assets to calculate annual depreciation and amortization based on the general condition of those assets and estimates of the productive activities expected in the future. The impairment loss (if any) is charged to the income statement.

The factors that affect the estimated useful lives of tangible and intangible assets include Management's estimates for the period in which the Bank is expected to use these assets as well as technological development and obsolescence.

The difference between the useful lives of tangible and intangible assets and Management's estimates significantly affects the depreciation expense and the gain/ loss arising from their disposal.

Management periodically revaluates the real estate within the investments in real estate portfolio, and a provision is taken for any impairment in their value within the investment risks Fund. Moreover, the portfolio is within the joint investment whereby building within such portfolio are depreciated at 2% per annum.

**Significant estimates related to determining the duration of the lease contract for contracts that include the option to renew the contract**

The Bank determines the duration of the lease contract as the non-cancellable period, considering the periods covered by the option to extend the lease if this option is certain to be exercised, or any periods related to the option to terminate the lease, if it is certain that the bank does not exercise this option.

Under some lease contracts, the Bank has the right to lease the assets for additional periods. The Bank makes some estimates when assessing whether it is certain to exercise the renewal option.

**ISLAMIC INTERNATIONAL ARAB BANK – PUBLIC SHAREHOLDING LIMITED COMPANY**  
**NOTES TO THE INTERIM CONDENSED FINANCIAL STATEMENTS**  
**30 SEPTEMBER 2022 (UNAUDITED)**

---

Average life of lease contracts: 5-10 years.  
discount rate 2%

**4. Cash and balances with Central Bank**

Restricted statutory cash reserve amounted to JD 101,697,268 as at 30 September 2022 (JD 97,987,779 as at 31 December 2021).

Except for the statutory cash reserve as at 30 September 2022 and 31 December 2021, there are no restricted cash balances.

**5. Balances with Banks and financial institutions**

This item consists of the following:

	Local Banks and Financial Institutions		Foreign Banks and Financial Institutions		Total	
	30 September 2022	31 December 2021	30 September 2022	31 December 2021	30 September 2022	31 December 2021
	JD	JD	JD	JD	JD	JD
	(Unaudited)	(Audited)	(Unaudited)	(Audited)	(Unaudited)	(Audited)
Current accounts	4,004,874	16,883,148	4,178,898	1,343,863	8,183,772	18,227,011
	<u>4,004,874</u>	<u>16,883,148</u>	<u>4,178,898</u>	<u>1,343,863</u>	<u>8,183,772</u>	<u>18,227,011</u>

- There are no restricted cash balances as at 30 September 2022 and 31 December 2021.
- All balances with banks and banking institutions are current accounts used to cover the bank's operations, and there is no need to calculate a provision for expected credit losses for them according to Financial Accounting Standard No. (30).

**ISLAMIC INTERNATIONAL ARAB BANK – PUBLIC SHAREHOLDING LIMITED COMPANY**  
**NOTES TO THE INTERIM CONDENSED FINANCIAL STATEMENTS**  
**30 SEPTEMBER 2022 (UNAUDITED)**

**6. Deferred Sales Receivables and Other Receivables - Net**

This item consists of the following:

	Joint		Self		Total	
	30 September 2022	31 December 2021	30 September 2022	31 December 2021	30 September 2022	31 December 2021
	JD	JD	JD	JD	JD	JD
	(Unaudited)	(Audited)	(Unaudited)	(Audited)	(Unaudited)	(Audited)
<b>Individuals (Retail)</b>						
Murabaha to the purchase orderer	381,480,624	340,448,734	-	-	381,480,624	340,448,734
Receivables – Ijara Muntahia						
Bittamleek	1,853,216	1,874,999	-	-	1,853,216	1,874,999
Ju'alah guarantees	12,898,696	10,989,783	-	-	12,898,696	10,989,783
Real estate financing	161,959,294	150,131,758	-	-	161,959,294	150,131,758
<b>Corporates</b>						
International Murabaha	153,937,390	177,262,662	438,962	459,160	154,376,352	177,721,822
Murabaha to purchase order	277,619,640	249,902,852	2,409,015	2,496,485	280,028,655	252,399,337
Receivables – Ijara Muntahia						
Bittamleek	1,711,367	1,627,943	-	-	1,711,367	1,627,943
Paid receivables- guarantees	-	-	57,490	5,579	57,490	5,579
<b>Small and Medium Enterprises</b>						
Murabaha to purchase order	74,566,236	79,418,047	2,510	2,935	74,568,746	79,420,982
Receivables – Ijara Muntahia						
Bittamleek	1,457,828	1,239,333	17,156	16,972	1,474,984	1,256,305
Paid guarantees	-	-	17,154	67,535	17,154	67,535
Ju'alah guarantees	18,250	21,666	-	-	18,250	21,666
<b>Total</b>	<b>1,067,502,541</b>	<b>1,012,917,777</b>	<b>2,942,287</b>	<b>3,048,666</b>	<b>1,070,444,828</b>	<b>1,015,966,443</b>
<u>Less:</u> deferred revenue	(66,520,254)	(59,705,751)	(17)	(41)	(66,520,271)	(59,705,792)
Expected credit loss provision	(27,148,051)	(26,857,888)	(2,920,348)	(3,020,643)	(30,068,399)	(29,878,531)
Revenues in suspense	(2,374,543)	(2,383,159)	(17,252)	(18,718)	(2,391,795)	(2,401,877)
<b>Net deferred sales receivables and other receivables</b>	<b>971,459,693</b>	<b>923,970,979</b>	<b>4,670</b>	<b>9,264</b>	<b>971,464,363</b>	<b>923,980,243</b>

**ISLAMIC INTERNATIONAL ARAB BANK – PUBLIC SHAREHOLDING LIMITED COMPANY**  
**NOTES TO THE INTERIM CONDENSED FINANCIAL STATEMENTS**  
**30 SEPTEMBER 2022 (UNAUDITED)**

**Provision for expected credit losses for Deferred Sales Receivables and Al-Qard Al-Hasan - Self**

The following is the movement on the expected credit losses:

<b>30 September 2022 (Unaudited)</b>	Retail	Corporates	Small and Medium Enterprises	Total
	JD	JD	JD	JD
Balance at the beginning of the period	737,877	3,233,833	241,984	4,213,694
Expected credit losses	-	(98,000)	-	(98,000)
Write-off debts	-	-	-	-
Settlements during the period	136,679	(394,195)	19,093	(238,423)
<b>Balance at the end of the period</b>	<b>874,556</b>	<b>2,741,638</b>	<b>261,077</b>	<b>3,877,271</b>
Expected credit losses on non- performing receivables - stage 3 on individual customer basis	784,086	2,736,446	236,637	3,757,169
Expected credit losses on watch list receivables-stage 2 on individual customer basis	23,657	279	21,590	45,526
Expected credit losses on performing receivables-stage 1 on individual customer basis	66,813	4,913	2,850	74,576
<b>Balance at the end of the period</b>	<b>874,556</b>	<b>2,741,638</b>	<b>261,077</b>	<b>3,877,271</b>

<b>31 December 2021 (audited)</b>	Retail	Corporates	Small and Medium Enterprises	Total
	JD	JD	JD	JD
Balance at the beginning of the year	663,835	3,195,754	170,521	4,030,110
Expected credit losses provision	-	489,723	-	489,723
Recoveries from Expected credit losses	-	(302,676)	-	(302,676)
Write off debts	-	(3,463)	-	(3,463)
Settlements during the year	74,042	(145,505)	71,463	-
<b>Balance at the end of the year</b>	<b>737,877</b>	<b>3,233,833</b>	<b>241,984</b>	<b>4,213,694</b>
Provision for ECL of non- performing sales receivables stage3 on individual customer basis	673,391	2,944,045	241,186	3,858,622
Provision for ECL of watch-list sales receivables-stage2 on individual customer basis	15,728	2,493	77	18,298
Provision for ECL on performing sales receivable-stage1 on individual customer basis	48,758	287,295	721	336,774
<b>Balance at the end of the year</b>	<b>737,877</b>	<b>3,233,833</b>	<b>241,984</b>	<b>4,213,694</b>

- The provision for expected credit losses is calculated on an individual customer basis.
- Provisions that are no longer required due to settlements or re-payment of debts and transferred against receivables and other finances amounted to JD 98,000 as at 30 September 2022 (JD 302,676 as at 31 December 2021).

**ISLAMIC INTERNATIONAL ARAB BANK – PUBLIC SHAREHOLDING LIMITED COMPANY**  
**NOTES TO THE INTERIM CONDENSED FINANCIAL STATEMENTS**  
**30 SEPTEMBER 2022 (UNAUDITED)**

The following is the movement on expected credit losses as at 30 September 2022 (Unaudited):

Item	Joint				Self				Total				2021
	Stage 1	Stage 2	Stage 3	Total	Stage 1	Stage 2	Stage 3	Total	Stage 1	Stage 2	Stage 3	Total	Total
	JD	JD	JD	JD	JD	JD	JD	JD	JD	JD	JD	JD	JD
<b>Balance at the beginning of the period/ year</b>	1,725,577	1,623,183	23,509,128	26,857,888	336,774	18,298	3,858,622	4,213,694	2,062,351	1,641,481	27,367,750	31,071,582	35,893,972
Expected credit losses provision	-	-	-	-	-	-	-	-	-	-	-	-	489,723
Recoveries to profits / ECL	-	-	(1,464,592)	(1,464,592)	(98,000)	-	-	(98,000)	(98,000)	-	(1,464,592)	(1,562,592)	(7,329,997)
Write-off debts	-	-	-	-	-	-	-	-	-	-	-	-	(3,463)
Transferred to stage 1	378,415	(341,225)	(37,190)	-	5,605	(3,815)	(1,790)	-	384,020	(345,040)	(38,980)	-	-
Transferred to stage 2	(14,748)	116,758	(102,010)	-	(612)	77,708	(77,096)	-	(15,360)	194,466	(179,106)	-	-
Transferred to stage 3	(1,695)	(128,137)	129,832	-	(228)	(3,256)	3,484	-	(1,923)	(131,393)	133,316	-	-
Adjustments during the period	520,890	483,380	750,485	1,754,755	(168,963)	(43,409)	(26,051)	(238,423)	351,927	439,971	724,434	1,516,332	2,021,347
<b>Total balance at the end of period/ year</b>	<u>2,608,439</u>	<u>1,753,959</u>	<u>22,785,653</u>	<u>27,148,051</u>	<u>74,576</u>	<u>45,526</u>	<u>3,757,169</u>	<u>3,877,271</u>	<u>2,683,015</u>	<u>1,799,485</u>	<u>26,542,822</u>	<u>31,025,322</u>	<u>31,071,582</u>

**ISLAMIC INTERNATIONAL ARAB BANK – PUBLIC SHAREHOLDING LIMITED COMPANY**  
**NOTES TO THE INTERIM CONDENSED FINANCIAL STATEMENTS**  
**30 SEPTEMBER 2022 (UNAUDITED)**

**Revenue in Suspense**

The following is the movement on revenues in suspense:

	Self					
	Small & Medium				Total	
	Enterprises		Corporates			
	30 September 2022	31 December 2021	30 September 2022	31 December 2021	30 September 2022	31 December 2021
	JD	JD	JD	JD	JD	JD
Balance at the beginning of the period/ year	1,490	-	17,228	17,085	18,718	17,085
<u>Add:</u> Revenue in suspense during the period/ year	-	1,490	24	143	24	1,633
<u>Less:</u> Revenue in suspense transferred to income	(1,490)	-	-	-	(1,490)	-
<b>Balance at the end of the period/ year</b>	<u>-</u>	<u>1,490</u>	<u>17,252</u>	<u>17,228</u>	<u>17,252</u>	<u>18,718</u>

	Joint				
	Retail	Real Estate Finances	Corporates	Small & Medium Enterprises	Total
<u>30 September 2022 (Unaudited)</u>	JD	JD	JD	JD	JD
Balance at the beginning of the period	614,365	279,117	784,424	705,253	2,383,159
Add: Revenue in suspense during the period	131,480	42,631	212,425	167,704	554,240
Less: Revenue in suspense transferred to income	(262,829)	(28,815)	(124,088)	(147,124)	(562,856)
Settlements during the period	-	(17)	17	-	-
<b>Balance at the end of the period</b>	483,016	292,916	872,778	725,833	2,374,543

**31 December 2021 (Audited)**

Balance at the beginning of the year	492,250	279,380	964,276	585,969	2,321,875
Add: Revenue in suspense during the year	256,784	52,160	18,886	173,215	501,045
Less: Revenue in suspense transferred to income	(134,669)	(52,423)	(153,719)	(98,950)	(439,761)
Settlements during the year	-	-	(45,019)	45,019	-
<b>Balance at the end of the year</b>	<u>614,365</u>	<u>279,117</u>	<u>784,424</u>	<u>705,253</u>	<u>2,383,159</u>

- Non-performing deferred sales receivables, other receivables and Al-Qard Al-Hasan amounted to JD 29,193,578 representing 2,57% of the balance of deferred sales receivables and other receivables and Al-Qard Al - Hasan as at 30 September 2022 (JD 29,187,622 representing 2,7% as at 31 December 2021).
- Non-performing deferred sales receivables, other receivables and Al- Qard Al - Hasan after deducting revenues in suspense amounted to JD 26,966,834 representing 2,4% of the balance of deferred sales receivables and other receivables and Al- Qard Al - Hasan as at 30 September 2022 (JD 26,785,745 representing 2.5% as at 31 December 2021).

**ISLAMIC INTERNATIONAL ARAB BANK – PUBLIC SHAREHOLDING LIMITED COMPANY**  
**NOTES TO THE INTERIM CONDENSED FINANCIAL STATEMENTS**  
**30 SEPTEMBER 2022 (UNAUDITED)**

**7. Deferred Sales Receivables through Income Statement**

During the period ended 30 September 2022, deferred sales receivables through income statement – self owned amounted to JD 6,513,267 The Bank has booked a provision for expected credit losses amounted to JD 6,513,267.

**8. Ijara Muntahia Bittamleek Assets - Net**

This item consists of the following:

	Joint			Self			Total		
	Cost	Accumulated Depreciation	Net Value	Cost	Accumulated Depreciation	Net Value	Cost	Accumulated Depreciation	Net Value
	JD	JD	JD	JD	JD	JD	JD	JD	JD
<b><u>30 September 2022 (Unaudited)</u></b>									
Ijara Muntahia Bittamleek assets– Real Estate	1,095,221,298	(226,388,160)	868,833,138	322,882	(39,417)	283,465	1,095,544,180	(226,427,577)	869,116,603
Ijara Muntahia Bittamleek assets – Machinery	9,215,272	(2,259,103)	6,956,169	-	-	-	9,215,272	(2,259,103)	6,956,169
<b>Total</b>	<b>1,104,436,570</b>	<b>(228,647,263)</b>	<b>875,789,307</b>	<b>322,882</b>	<b>(39,417)</b>	<b>283,465</b>	<b>1,104,759,452</b>	<b>(228,686,680)</b>	<b>876,072,772</b>
<b><u>31 December 2021 (Audited)</u></b>									
Ijara Muntahia Bittamleek Assets – Real estate	1,019,278,629	(220,683,749)	798,594,880	322,882	(9,076)	313,806	1,019,601,511	(220,692,825)	798,908,686
Ijara Muntahia Bittamleek Assets – Machinery	9,215,272	(508,032)	8,707,240	-	-	-	9,215,272	(508,032)	8,707,240
<b>Total</b>	<b>1,028,493,901</b>	<b>(221,191,781)</b>	<b>807,302,120</b>	<b>322,882</b>	<b>(9,076)</b>	<b>313,806</b>	<b>1,028,816,783</b>	<b>(221,200,857)</b>	<b>807,615,926</b>

- Total due Ijara installments amounted to JD 5,039,567 as at 30 September 2022 (JD 4,759,247 as at 31 December 2021). Moreover, due Ijara balances were disclosed within the deferred sales receivables and other receivables (Note 6).
- Non-performing Ijara Muntahia Bittamleek amounted to JD 2,045,324 representing 0,23% of the balance of Ijara Muntahia Bittamleek as at 30 September 2022 (JD 2,341,131 representing 0,3% as at 31 December 2021).

**ISLAMIC INTERNATIONAL ARAB BANK – PUBLIC SHAREHOLDING LIMITED COMPANY**  
**NOTES TO THE INTERIM CONDENSED FINANCIAL STATEMENTS**  
**30 SEPTEMBER 2022 (UNAUDITED)**

**9. Financial Assets at amortized cost - Net**

This item consists of the following:

	Joint	
	30 September 2022	31 December 2021
	JD (Unaudited)	JD (Audited)
Islamic Sukuk – quoted	34,459,133	27,478,185
Islamic Sukuk – unquoted	50,453,000	-
Provision for expected credit losses	(438,303)	(745,396)
	<u>84,473,830</u>	<u>26,732,789</u>

- \* The above assets have fixed and determinable payments and mature within the period from 2022 until the end of 2027.

Cumulative movement on the provision for expected credit losses as at 30 September 2022:

Item	Stage 1	Stage 2	Stage 3	Total	31 December 2021
	JD	JD	JD	JD	JD
<b>Balance at the beginning of the period</b>	217,945	527,451	-	745,396	765,218
New investments	-	-	-	-	-
Recoveries from expected credit losses	-	-	-	-	(121,418)
Transferred to stage 1	-	-	-	-	-
Transferred to stage 2	-	-	-	-	-
Transferred to stage 3	-	-	-	-	-
Adjustments during the period	(1,377)	(305,716)	-	(307,093)	101,596
<b>Balance at the end of the period</b>	<u>216,568</u>	<u>221,735</u>	<u>-</u>	<u>438,303</u>	<u>745,396</u>

**10. Investments in Real estate**

This item consists of the following:

	Joint	
	30 September 2022	31 December 2021
	JD (Unaudited)	JD (Audited)
Investment in real estate	26,525,972	26,767,652
Accumulated depreciation	(2,969,335)	(2,936,622)
Impairment provision	(4,760,055)	(4,842,356)
	<u>18,796,582</u>	<u>18,988,674</u>

- Buildings within the above real estate portfolio are depreciated using the straight-line method with 2% depreciation rate.



**ISLAMIC INTERNATIONAL ARAB BANK – PUBLIC SHAREHOLDING LIMITED COMPANY**  
**NOTES TO THE INTERIM CONDENSED FINANCIAL STATEMENTS**  
**30 SEPTEMBER 2022 (UNAUDITED)**

- The fair value of the real estate investment portfolio amounted to JD 21,692,454 as at September 30, 2022 (compared to JD 22,257,996 as at 31 December 2021).

## **11. Customers' Current Accounts**

This item consists of the following:

	Retail	Corporates	Small and Medium Enterprises	Government and Public Sector	Total
As at 30 September 2022 (Unaudited)	JD	JD	JD	JD	JD
Current accounts	614,574,118	46,425,055	133,229,762	3,832,174	798,061,109
<b>Total</b>	<b>614,574,118</b>	<b>46,425,055</b>	<b>133,229,762</b>	<b>3,832,174</b>	<b>798,061,109</b>

	Retail	Corporates	Small and Medium Enterprises	Government and Public Sector	Total
As at 31 December 2021 (Audited)	JD	JD	JD	JD	JD
Current accounts	614,724,098	47,814,272	114,321,749	3,420,405	780,280,524
<b>Total</b>	<b>614,724,098</b>	<b>47,814,272</b>	<b>114,321,749</b>	<b>3,420,405</b>	<b>780,280,524</b>

- Government of Jordan and public sector deposits inside the Kingdom amounted to JD 3,832,174 as at 30 September 2022 representing 0,48% of the total customers' current accounts (JD 3,420,405 as at 31 December 2021 representing 0,43%).
- Restricted deposits amounted to JD 3,827,779 as at 30 September 2022 representing 0,47 % of the total customers' current accounts (JD 4,000,649 as at 31 December 2021 representing 0,5%).
- Dormant accounts amounted to JD 15,481,282 as at 30 September 2022 (JD 19,667,156 as at 31 December 2021).

## **12. Income Tax**

### **a. Provision for Income Tax**

The movement on the provision for income tax is as follows:

	30 September 2022	31 December 2021
	JD	JD
	(Unaudited)	(Audited)
Balance at the beginning of the period / year	11,545,933	11,359,095
Income tax paid during the period / year	(15,001,649)	(14,337,412)
Income tax paid for previous years	(46,164)	-
Accrued income tax for the period / year	14,297,065	14,524,250
<b>Balance at the end of the period / year</b>	<b>10,795,185</b>	<b>11,545,933</b>

- b. The income tax balance presented in the interim condensed income statement consists of the following:

	30 September 2022	30 September 2021
	JD	JD
	(Unaudited)	(Unaudited)
Income tax for the period	14,297,065	11,044,376
Deferred tax assets for the period	(33,460)	(64,564)
Amortization of deferred tax assets	156,623	223,410
	<u>14,420,228</u>	<u>11,203,222</u>

- The Bank obtained a final settlement from the Income and Sales Tax Department until 31 December 2020. The Bank submitted its tax returns for 2021 and the declared taxes were paid but not yet reviewed by the Income and Sales Tax Department.
- The accrued income tax for the period ended 30 September 2021 was calculated in accordance with the current Income Tax Law.

**ISLAMIC INTERNATIONAL ARAB BANK – PUBLIC SHAREHOLDING LIMITED COMPANY**  
**NOTES TO THE INTERIM CONDENSED FINANCIAL STATEMENTS**  
**30 SEPTEMBER 2022 (UNAUDITED)**

**13. Unrestricted Investment Accounts**

This item consists of the following:

	Retail JD	Corporates JD	Small and Medium Enterprises JD	Government and Public Sector JD	Central Bank deposits** JD	Total JD
<b>30 September 2022 (Unaudited)</b>						
Saving accounts	251,547,199	1,487,681	1,343,888	429	25,717,009	280,096,206
Term deposits*	898,872,952	124,803,943	55,824,762	300,914,209	24,445,645	1,404,861,511
<b>Total</b>	<b>1,150,420,151</b>	<b>126,291,624</b>	<b>57,168,650</b>	<b>300,914,638</b>	<b>50,162,654</b>	<b>1,684,957,717</b>
Depositors' share of the investment returns	5,788,680	437,123	659,515	2,959,797	8,197	9,853,312
<b>Total Joint Investment Accounts</b>	<b>1,156,208,831</b>	<b>126,728,747</b>	<b>57,828,165</b>	<b>303,874,435</b>	<b>50,170,851</b>	<b>1,694,811,029</b>
<b>31 December 2021 (Audited)</b>						
Saving accounts	249,960,228	643,830	2,138,158	426	34,603,688	287,346,330
Term deposits*	851,604,519	113,821,207	70,203,610	280,186,434	27,141,860	1,342,957,630
<b>Total</b>	<b>1,101,564,747</b>	<b>114,465,037</b>	<b>72,341,768</b>	<b>280,186,860</b>	<b>61,745,548</b>	<b>1,630,303,960</b>
Depositors' share of the investment returns	20,990,556	3,911,789	2,018,846	7,550,041	10,358	34,481,590
<b>Total Joint Investment Accounts</b>	<b>1,122,555,303</b>	<b>118,376,826</b>	<b>74,360,614</b>	<b>287,736,901</b>	<b>61,755,906</b>	<b>1,664,785,550</b>

\* Term deposits include an amount of JD 25,028,742 as at 30 September 2022 (JD 22,425,494 as at 31 December 2021) (net of tax) which is the balance of the Mutual Insurance Fund and which was established, during the year 2013, to cover defaults on repayments due to death or total disability of the customers of sales receivables and financing as per the Fund's Articles of Association approved by the Central Bank of Jordan.

\*\* Two investment agreements were signed with the Central Bank of Jordan on February 21, 2019, whereby cash funds are deposited by the Central Bank in two separate accounts, for savings and on behalf of the Central Bank of Jordan with the Bank, with participation rates agreed upon with the Central Bank of Jordan, so that these amounts are granted as financing to the clients of the sectors Specified within the two agreements with preferential returns under the approval of the Central Bank of Jordan and within its parameters stipulated in the agreement.

Unrestricted investment accounts share of profit is calculated as follows:

- 30% of the monthly balance of saving accounts.
- 100% of the balance of term accounts amounting to more than 5 million dinars.
- 100% of the balance of the term accounts amounting to one million dinars and more, and the period of linking them is on an annual basis.
- 95% of the balance of the term accounts is less than one million dinars, and the period of linking them is on an annual basis.
- 90% of the lowest balance of other term accounts.

\*\*\* The restricted accounts amounted to JD 1,751,326 as at 30 September 2022 (JD 1,240,414 as at 31 December 2021).

\*\*\*\* The joint investment accounts of the Government of Jordan and the Public Sector inside the Kingdom amounted to JD 303,874,435 as at 30 September 2022 representing 17,9% of the total joint investment accounts (JD 287,736,901 as at 31 December 2021 representing 17%).

\*\*\*\* Dormant accounts amounted to JD 6,034,968 as at 30 September 2022 (JD 9,331,248 as at 31 December 2021).

**14. Provision for Future Expected Investment Risk**

a. The movement on the provision for future expected investment risk is as follows:

	30 September 2022	31 December 2021
	JD	JD
	(Unaudited)	(Audited)
Balance at the beginning of the period/ year	1,468,691	4,036,823
Released for repossessed assets	-	1,164,543
Less: released from provisions for expected credit losses	(1,468,691)	(3,732,675)
<b>Balance at the end of the period / year</b>	<b>-</b>	<b>1,468,691</b>

b. The movement on the provision for expected losses is as follows:

	30 September 2022	31 December 2021
	JD	JD
	(Unaudited)	(Audited)
Balance at the beginning of the year	34,302,419	39,095,796
Less: released from provisions for expected credit losses which are no longer required	(2,458,288)	(7,361,509)
Released for repossessed assets	-	(1,164,543)
Add:		
Provision for expected credit losses - first stage	526,021	479,449
Provision for expected credit losses - second stage	130,776	573,034
Provision for expected credit losses - third stage	1,734,813	2,347,857
Impairment provision - real estate investment portfolio	-	9,976
Impairment provision – repossessed assets	70,778	322,359
Total of added provisions	2,462,388	3,732,675
<b>Total</b>	<b>34,306,519</b>	<b>34,302,419</b>

Represents what is added above represents is as follows:

	30 September 2022	31 December 2021
	JD	JD
	(Unaudited)	(Audited)
Added from the provision for facing expected future investment risks	1,468,691	3,732,675
Added from the profits of the joint investment pool	993,697	-
<b>Total</b>	<b>2,462,388</b>	<b>3,732,675</b>

**15. Cash and Cash Equivalent**

This item consists of the following:

	For the nine months ended 30 September	
	2022	2021
	JD	JD
	(Unaudited)	(Unaudited)
Cash and balances with the Central Bank maturing within three months	766,277,666	843,381,993
<u>Add:</u> Balances with banks and financial institutions maturing within three months	8,183,772	17,840,403
<u>Less:</u> Banks and financial institutions' accounts maturing within three months	(2,015,861)	(2,524,907)
	<u>772,445,577</u>	<u>858,697,489</u>

**ISLAMIC INTERNATIONAL ARAB BANK – PUBLIC SHAREHOLDING LIMITED COMPANY**  
**NOTES TO THE INTERIM CONDENSED FINANCIAL STATEMENTS**  
**30 SEPTEMBER 2022 (UNAUDITED)**

**16. Transactions with Related Parties**

The Bank regularly enters into transactions with the shareholders, members of the Board of Directors, Executive Management, and Sister Companies using the Murabaha and commercial commissions rates.

Below is a summary of the transactions with related parties:

	Arab Bank (Parent Company)	Board Members	Parent Company's subsidiaries	Shari'a Supervisory, board members	Executive Management	Total	
	JD	JD	JD	JD	JD	30 September 2022	31 December 2021
<b>Statement of Financial Position Items:</b>						(Unaudited)	(Audited)
Balances with Banks and financial institutions	4,004,874	-	600,043	-	-	4,604,917	17,471,851
International Murabaha (investment in commodities)	-	-	127,704,390	-	-	127,704,390	121,960,663
Banks' and financial institutions accounts	-	-	361,384	-	-	361,384	517,257
Joint investment accounts and current accounts	-	14,391	-	148,599	1,722,322	1,885,312	1,638,253
Financial assets at fair value through shareholders' equity managed by sister company	-	-	5,882,552	-	-	5,882,552	5,842,911
Sales receivables, financing and Ijara assets	-	291,439	-	-	412,010	703,449	777,486
<b>Off-balance sheet items</b>	-	-	-	-	1,632,006	1,632,006	1,713,387
Guarantees	10,000	-	-	-	-	10,000	10,000
International Murabaha (Investment in Commodity)	-	-	121,049,453	-	-	121,049,453	150,481,359
						For the nine months ended 30 September	
						2022	2021
						JD	JD
						(Unaudited)	(Unaudited)
Distributed profit – deposits' accounts	-	-	-	148	790	938	896
Received profit – receivables	-	15,834	-	-	52,508	68,342	77,611
Share's dividends revenue	-	-	8,007	-	-	8,007	6,420
Commissions received - off-budget items	212	-	-	-	-	212	-
Salaries and remunerations *	-	18,750	-	63,000	2,283,345	2,365,095	1,373,144
Transportation – committees' membership	-	87,300	-	-	-	87,300	87,300

- The lowest Murabaha rate that the Bank received was (3%), and the highest Murabaha rate was (5,9%). Meanwhile, the dividends distribution rate in JD was from 1,67% to 3,26% as declared slides.

- All financings granted to related parties are performing, and consequently, no related provisions have been booked.

\* The institutional governance instructions for Islamic banks No. (64/2016) dated 25 September 2016 regarding the definition of executive management were implemented.

## **17. Segment information**

### **Information about Bank's Activities**

The Bank is organized for administrative purposes where segments are measured based on the reports submitted to the General Manager and the chief decision maker through the following three main business sectors:

#### **Retail**

These encompass following up on the unrestricted investment accounts, deferred sales receivables, other financing and banking services related to individuals.

#### **Corporate Accounts**

These encompass following up on the unrestricted investment accounts, deferred sales receivables, other financing, credit cards and banking services related to the corporates accounts.

#### **Treasury**

This segment includes trading services, treasury and managing the Bank's funds.

#### **Others**

This segment includes any recurring matters that do not belong to the segments mentioned above.

**ISLAMIC INTERNATIONAL ARAB BANK – PUBLIC SHAREHOLDING LIMITED COMPANY**  
**NOTES TO THE INTERIM CONDENSED FINANCIAL STATEMENTS**  
**30 SEPTEMBER 2022 (UNAUDITED)**

Below is the information about the Bank's business segments distributed based on activities (amounts in thousands JD):

	Retail JD	Corporates JD	Treasury JD	Others JD	Total For the nine months ended 30 September	
					2022	2021
					JD (Unaudited)	JD (Unaudited)
Gross income (Joint and Self)	45,236	13,271	5,357	(3)	63,861	60,013
Recoveries from ECL of sales receivables and other receivables - Self	-	98	6,513	-	6,611	-
Recoveries from expected credit losses – Joint	-	1,464	-	-	1,464	2,040
Result of operations of segments	45,236	14,833	11,870	(3)	71,936	62,053
Undistributed expenses	(13,352)	(2,295)	(246)	(15,497)	(31,390)	(27,086)
Profit for the period before tax	31,884	12,538	11,624	(15,500)	40,546	34,967
Income tax	(11,330)	(4,455)	(4,143)	5,508	(14,420)	(11,203)
Profit for the period	20,554	8,083	7,481	(9,992)	26,126	23,764
					30 September 2022 (JD)	31 December 2021 (JD)
					(Unaudited)	(Audited)
Segment's assets	1,326,832	475,212	979,169	-	2,781,213	2,732,814
Undistributed assets to the segments	-	-	-	82,960	82,960	76,725
Total segment's assets	1,326,832	475,212	979,169	82,960	2,864,173	2,809,539
Segment's liabilities, joint investment equity and provision for future expected credit losses	1,785,494	739,097	2,015	-	2,526,606	2,480,549
Undistributed liabilities, joint investment equity and provision for future expected credit losses to segments	-	-	-	84,920	84,920	62,494
<b>Total segment's liabilities, joint investment account and provision for future expected credit losses</b>	<b>1,785,494</b>	<b>739,097</b>	<b>2,015</b>	<b>84,920</b>	<b>2,611,526</b>	<b>2,543,043</b>
					For the nine months ended 30 September	
					2022	2021
					JD	JD
Capital expenditures	-	-	-	2,286	2,286	3,773
Depreciation and amortization	1,125	2	1	980	2,108	1,803
Right of use assets	7,578	-	-	-	7,578	6,257
Amortization of right of use assets	935	-	-	-	935	879



**ISLAMIC INTERNATIONAL ARAB BANK – PUBLIC SHAREHOLDING LIMITED COMPANY**  
**NOTES TO THE INTERIM CONDENSED FINANCIAL STATEMENTS**  
**30 SEPTEMBER 2022 (UNAUDITED)**

**18. Commitments and Contingent Liabilities (Off – Statement of financial position)**

Contingent credit commitments:

	30 September 2022	31 December 2021
	JD (Unaudited)	JD (Audited)
Letters of credit	22,267,054	32,158,948
Acceptances	20,017,124	17,987,918
Letters of Guarantee:		
Payment	15,387,561	15,071,558
Performance	10,873,396	9,977,616
Others	10,046,488	10,550,210
Unutilized limits – self	58,655,131	62,774,824
Unutilized limits – joint	140,301,371	122,649,846
<b>Total</b>	<b>277,548,125</b>	<b>271,170,920</b>

The movement on expected credit losses provision on (off-Financial Statements accounts) as at 30 September 2022 is as follows:

The expected credit loss provision for the off-balance sheet items-self and joint are shown within other liabilities.

Item	Joint				Self				Total				2021
	Stage 1	Stage 2	Stage 3	Total	Stage 1	Stage 2	Stage 3	Total	Stage 1	Stage 2	Stage 3	Total	
	JD	JD	JD	JD	JD	JD	JD	JD	JD	JD	JD	JD	JD
Balance at beginning of the year	124,339	120,608	-	244,947	611,701	114,130	120,207	846,038	736,040	234,738	120,207	1,090,985	1,077,948
Deducted from profits / ECL	-	-	-	-	-	-	-	-	-	-	-	-	177,989
Recoveries from profits / ECL	-	-	-	-	-	-	-	-	-	-	-	-	(277,805)
Transferred to stage 1	29,617	(29,617)	-	-	12,956	(12,956)	-	-	42,573	(42,573)	-	-	-
Transferred to stage 2	(1,444)	1,444	-	-	(5,645)	5,810	(165)	-	(7,089)	7,254	(165)	-	-
Transferred to stage 3	-	(4,141)	4,141	-	(721)	(708)	1,429	-	(721)	(4,849)	5,570	-	-
Adjustments during the year	50,476	(11,404)	(4,141)	34,931	121,969	72,417	44,037	238,423	172,445	61,013	39,896	273,354	112,853
Total balance at the end of year	202,988	76,890	-	279,878	740,260	178,693	165,508	1,084,461	943,248	255,583	165,508	1,364,339	1,090,985

## 19. Lawsuits against the Bank

The lawsuits filed against the Bank amounted to JD 229,800 with a provision of JD 82,000 as at 30 September 2022 (lawsuits amounting to JD 230,100 with a provision of JD 82,000 as at 31 December 2021). Based on the opinion of the legal advisor, no additional amounts will be claimed from the Bank in respect to those lawsuits.

## 20. Fair Value Measurement

The standard requires determining the level and disclosure of the fair value hierarchy into which the fair value measurements are categorized in their entirety, segregating fair value measurements in accordance with the levels defined in IFRS. The difference between level (2) and level (3) of the fair value measurements, i.e., assessing whether the inputs are observable and whether the unobservable inputs are significant. This may require judgement and careful analysis of the inputs used to measure fair value including consideration of factors specific to the asset or liability.

### a. The Bank's Fair Value of Financial Assets and Financial Liabilities Measured at Fair Value on a Recurring Basis:

Some of the Bank's financial assets and financial liabilities are measured at fair value at the end of each financial period. The following table gives information about the method of determining the fair value of such financial assets and financial liabilities (valuation techniques and key inputs).

Financial Assets / Financial Liabilities	Fair Value as at		Fair Value Hierarchy	Valuation Techniques and Key Inputs	Significant Unobservable Inputs	Relationship between Significant Unobservable Inputs and Fair Value
	30 September 2022	31 December 2021				
	JD	JD				
	(Unaudited)	(Audited)				
<b>Financial Assets at Fair Value:</b>						
<b>Financial Assets at Fair Value through Shareholders' Equity – Self</b>						
Quoted shares	5,882,552	5,842,911	Level 1	Quoted prices in the Financial Markets	Not Applicable	Not Applicable
<b>Financial Assets at Fair Value through joint investment account</b>						
Unquoted shares	6,004,665	3,914,687				
<b>Total</b>	<b>11,887,217</b>	<b>9,757,598</b>				

There were no transfers between levels during the nine months period ended 30 September 2022 and 2021.

**ISLAMIC INTERNATIONAL ARAB BANK – PUBLIC SHAREHOLDING LIMITED COMPANY**  
**NOTES TO THE INTERIM CONDENSED FINANCIAL STATEMENTS**  
**30 SEPTEMBER 2022 (UNAUDITED)**

**b. The Bank's Fair Value of Financial Assets and Financial Liabilities not Measured at Fair Value on a Recurring Basis:**

Except for what is detailed in the table below, we believe that the carrying amounts of the financial assets and financial liabilities presented in the Bank's financial statements approximate their fair values:

	30 September 2022		31 December 2021		Fair Value Hierarchy
	Book Value	Fair Value	Book Value	Fair Value	
	JD	JD	JD	JD	
	(Unaudited)	(Unaudited)	(Audited)	(Audited)	
<b>Financial Assets not measured at Fair Value</b>					
Deferred sales receivables	971,464,363	971,959,301	923,980,243	924,010,656	Level 2
Investments in real estate	18,796,582	21,692,454	18,988,674	22,257,996	Level 2
Financial assets at amortized cost	34,020,830	34,437,283	26,732,789	26,946,315	Level 1
Financial assets at amortized cost – Unquoted	50,453,000	50,798,062	-	-	Level 2
<b>Total financial assets not measured at fair value</b>	<b>1,074,734,775</b>	<b>1,078,887,100</b>	<b>969,701,706</b>	<b>973,214,967</b>	
<b>Financial Liabilities not measured at Fair Value</b>					
Customers' current and unrestricted accounts	2,492,872,138	2,513,595,864	2,445,066,074	2,446,584,695	Level 2
Cash margins	31,718,208	31,927,696	32,368,800	32,370,411	Level 2
<b>Total Financial Liabilities not measured at Fair Value</b>	<b>2,524,590,346</b>	<b>2,545,523,560</b>	<b>2,477,434,874</b>	<b>2,478,955,106</b>	

Regarding the items described above, the fair value of the financial assets and liabilities has been determined for Levels (2) and (3) in accordance with the generally accepted pricing models which reflect the credit risk with the parties dealt with.

## **21. Comparative figures**

Some of 2021 balances were reclassified to correspond with the financial statements' indices for the period ended 30 September 2022. The reclassification had no effect on income statement or equity for the bank.