



الرقم: 99/إم/رم/2023

To: Jordan Securities Commission

السادة هيئة الأوراق المالية

Date: 29/10/2023

التاريخ: 2023/10/29

**Subject: Quarterly Financial Statements for
the period ended 30/9/2023**

**الموضوع: البيانات المالية الربع سنوية للفترة المنتهية في
2023/9/30**

Attached are the Arabic Financial Statements of Arab Bank Group and Arab Bank PLC as of 30/9/2023 after being reviewed by the Bank's external auditors. Attached are also the English copy of these financial statements.

مرفق طيه نسخة باللغة العربية من البيانات المالية لمجموعة البنك العربي والبنك العربي ش.م.ع كما في 2023/9/30 مراجعة من قبل مدققي حسابات البنك. كما نرفق هذه البيانات مترجمة للغة الانجليزية.

Your Sincerely,

وتفضلوا بقبول فائق الاحترام،

Firas Zayyad
Chief Financial Officer

فiras زياد
المدير المالي



الرقم: 99/إم/رم/2023

To: Amman Stock Exchange

السادة بورصة عمان

Date: 29/10/2023

التاريخ: 2023/10/29

**Subject: Quarterly Financial Statements for
the period ended 30/9/2023**

**الموضوع: البيانات المالية الربع سنوية للفترة المنتهية في
2023/9/30**

Attached are the Arabic Financial Statements of Arab Bank Group and Arab Bank PLC as of 30/9/2023 after being reviewed by the Bank's external auditors. Attached are also the English copy of these financial statements.

مرفق طيه نسخة باللغة العربية من البيانات المالية لمجموعة البنك العربي والبنك العربي ش.م.ع كما في 2023/9/30 مراجعة من قبل مدققي حسابات البنك. كما نرفق هذه البيانات مترجمة للغة الانجليزية.

Your Sincerely,

وتفضلوا بقبول فائق الاحترام،

Firas Zayyad
Chief Financial Officer

فiras زيات
المدير المالي

مجموعة البنك العربي

عمان - المملكة الاردنية الهاشمية

المعلومات المالية الموحدة المرحلية الموجزة

(مراجعة غير مدققة)

٣٠ ايلول ٢٠٢٣

مجموعة البنك العربي

عمان – المملكة الاردنية الهاشمية

القوائم المالية الموحدة المرحلية الموجزة

(مراجعة غير مدققة)

٣٠ ايلول ٢٠٢٣

جدول المحتويات

تقرير المراجعة

قائمة

أ	قائمة المركز المالي الموحدة المرحلية الموجزة
ب	قائمة الدخل الموحدة المرحلية الموجزة
ج	قائمة الدخل الشامل الموحدة المرحلية الموجزة
د	قائمة التغيرات في حقوق الملكية الموحدة المرحلية الموجزة
هـ	قائمة التدفقات النقدية الموحدة المرحلية الموجزة

صفحة

٦ - ٣٤	الإيضاحات حول القوائم المالية الموحدة المرحلية الموجزة
--------	--

تقرير حول مراجعة المعلومات المالية الموحدة المرحلية الموجزة

ع م / ٦٦٣١

السادة رئيس وأعضاء مجلس الإدارة المحترمين
مجموعة البنك العربي
عمان - المملكة الأردنية الهاشمية

مقدمة

قمنا بمراجعة قائمة المركز المالي الموحدة المرحلية الموجزة المرفقة لمجموعة البنك العربي كما في ٣٠ ايلول ٢٠٢٣ وكل من قوائم الدخل والدخل الشامل للثلاثة أشهر والتسعة أشهر المنتهية في ٣٠ ايلول ٢٠٢٣ والتغيرات في حقوق الملكية والتدفقات النقدية الموحدة المرحلية الموجزة للتسعة أشهر المنتهية بذلك التاريخ، وملخص للسياسات المحاسبية الهامة والمعلومات الإيضاحية الأخرى، ان الادارة مسؤولة عن إعداد هذه المعلومات المالية الموحدة المرحلية الموجزة وعرضها بصورة عادلة وفقاً لمعيار المحاسبة الدولي رقم (٣٤) المتعلق بالتقارير المالية المرحلية، ان مسؤوليتنا هي إبداء استنتاج حول هذه المعلومات المالية الموحدة المرحلية الموجزة استناداً إلى مراجعتنا.

نطاق المراجعة

قمنا بمراجعتنا وفقاً للمعيار الدولي حول عمليات المراجعة رقم ٢٤١٠، "مراجعة المعلومات المالية المرحلية الموجزة التي يقوم بها مدقق الحسابات المستقل". تتضمن مراجعة المعلومات المالية الموحدة المرحلية الموجزة القيام بإجراء الاستفسارات، بشكل رئيسي من الأشخاص المسؤولين عن الامور المالية والمحاسبية، وتطبيق اجراءات تحليلية واجراءات مراجعة اخرى. ان نطاق المراجعة أقل جوهرية من نطاق التدقيق الذي يتم وفقاً للمعايير الدولية للتدقيق، وتبعاً لذلك، فانها لا تمكننا من الحصول على تأكيد حول جميع الامور الهامة التي يمكن ان يبينها التدقيق، لذا فإننا لا نبدي رأي تدقيق حولها.

الاستنتاج

استناداً إلى مراجعتنا، لم يتبين لنا ما يدعونا إلى الاعتقاد بأن المعلومات المالية الموحدة المرحلية الموجزة المرفقة غير معقدة من جميع النواحي الجوهرية وفقاً لمعيار المحاسبة الدولي رقم (٣٤) المتعلق بالتقارير المالية المرحلية الموجزة.

أمر آخر

إن القوائم المالية الموحدة المرحلية الموجزة للتسعة أشهر المنتهية في ٣٠ ايلول ٢٠٢٢ والقوائم المالية الموحدة للسنة المنتهية في ٣١ كانون الاول ٢٠٢٢ والتي تظهر لأغراض المقارنة قد تم مراجعتها وتدقيقها على التوالي من قبل مدقق حسابات آخر والذي أصدر استنتاج غير متحفظ ورأي غير متحفظ حولها بتاريخ ٣٠ تشرين الاول ٢٠٢٢ و ١٢ شباط ٢٠٢٣ على التوالي.

ديلويت آند توش (الشرق الأوسط) - الأردن

عمان - المملكة الاردنية الهاشمية
٣٠ تشرين الاول ٢٠٢٣

أحمد فتحي شنيوي
إجازة رقم (١٠٢٠)

Deloitte & Touche (M.E.)

ديلويت آند توش (الشرق الأوسط)

010105

مجموعة البنك العربي
قائمة المركز المالي المرحلية الموحدة الموجزة
(بآلاف الدولارات الامريكية)

٣١ كانون الأول ٢٠٢٢ (مستقة)	٣٠ ايلول ٢٠٢٣ (مراجعة غير مدققة)	إيضاحات	الموجودات
١١ ٦٩٥ ٣٩١	١٢ ١٨١ ٦٧٥	٤	نقد وأرصدة لدى بنوك مركزية
٤ ٠٠٨ ١٤٤	٤ ٧٣٣ ١١٦	٥	أرصدة لدى بنوك ومؤسسات مصرفية
٦١٠ ٣٠٦	٢٦٦ ٨٤٢	٦	إيداعات لدى بنوك ومؤسسات مصرفية
٧٢ ٢٥٣	٤٧ ٣٩٨	٧	موجودات مالية بالقيمة العادلة من خلال الأرباح والخسائر
١٩٦ ٢٣٢	٢٨٦ ٣١١		مشتقات مالية - قيمة عادلة موجبة
٣١ ٧٢٦ ٥٩٨	٣٢ ٢٦٣ ٠٥٦	٩	تسهيلات إئتمانية مباشرة بالكلفة المضافة
٧٥٠ ٥٧٢	٧٢٨ ٦١٣	٨	موجودات مالية بالقيمة العادلة من خلال الدخل الشامل الآخر
١٠ ٠٠٢ ٤٧٥	١٠ ١٤٥ ٤٩٩	١٠	موجودات مالية أخرى بالكلفة المضافة
٣ ٥٥٨ ٨٦٤	٣ ٦٨٦ ٠٥٠		إستثمارات في شركات حليفة
٥٣٠ ٣٩٣	٥١٢ ٦٧٤	١١	موجودات ثابتة
١ ٠٢٨ ٦٥٠	١ ٢٧٥ ٤٩٢	١٢	موجودات أخرى
٢٧٩ ٩٤٥	٢٣٣ ٧٨٥		موجودات ضريبية مؤجلة
٦٤ ٤٥٩ ٨٢٣	٦٦ ٤٦٠ ٥١١		مجموع الموجودات
المطلوبات وحقوق الملكية			
٣ ٥١٧ ٦٤٠	٣ ٥٩٤ ٥١٥		ودائع بنوك ومؤسسات مصرفية
٤٥ ٢٨٧ ٣٧١	٤٦ ٥٠١ ٩٣٤	١٣	ودائع عملاء
٢ ٤٦١ ٥٠٠	٢ ٥٢١ ٠٣٣		تأمينات نقدية
١٦٣ ٦١١	١٩٩ ٧٢٤		مشتقات مالية - قيمة عادلة سالبة
٥٢٢ ٣٦٨	٥١٣ ٧٢١	١٤	أموال مقرضة
٢٩٣ ٠٢٩	٢٧١ ٦٩٢	١٥	مخصص ضريبة الدخل
٢٣٢ ٤٢٣	٢٢١ ٤٩٢		مخصصات أخرى
١ ٥٧٠ ١٧٢	١ ٨٦٣ ٥٢٩	١٦	مطلوبات أخرى
٩ ٢٥٣	١١ ٥٩٦		مطلوبات ضريبية مؤجلة
٥٤ ٠٥٧ ٣٦٧	٥٥ ٦٩٩ ٢٣٦		مجموع المطلوبات
٩٢٦ ٦١٥	٩٢٦ ٦١٥	١٧	رأس المال المدفوع
١ ٢٢٥ ٧٤٧	١ ٢٢٥ ٧٤٧		علاوة إصدار
٩٢٦ ٦١٥	٩٢٦ ٦١٥	١٧	إحتياطي إجباري
٩٧٧ ٣١٥	٩٧٧ ٣١٥		إحتياطي إختياري
١ ٢١١ ٩٢٧	١ ٢١١ ٩٢٧		إحتياطي عام
١٥٣ ٠٣٠	١٥٣ ٠٣٠		إحتياطي مخاطر مصرفية عامة
١ ٥٤٠ ٨٦٦	١ ٥٤٠ ٨٦٦		إحتياطيات لدى شركات حليفة
(٤٠٠ ٩٨٦)	(٤٢٣ ١٠٢)		إحتياطي ترجمة عملات أجنبية
(٣٦٢ ٥٩٠)	(٣٧٠ ٢٦٦)		إحتياطي تقييم إستثمارات
٣ ٢٨٩ ٢٩٣	٣ ٦٥٣ ٩٨٨	١٩	أرباح مدورة
٩ ٤٨٧ ٨٦٢	٩ ٨٢٢ ٧٦٥		مجموع حقوق الملكية (مساهمي البنك)
٣٦٠ ٥٢٧	٣٦٠ ٥٢٧	١٨	السلطات الرأسمالية المستدامة الشريجة ١
٥٥٤ ٠٦٧	٥٧٧ ٩٨٣		حقوق غير المسيطرين
١٠ ٤٠٢ ٤٥٦	١٠ ٧٦١ ٢٧٥		مجموع حقوق الملكية
٦٤ ٤٥٩ ٨٢٣	٦٦ ٤٦٠ ٥١١		مجموع المطلوبات وحقوق الملكية


المدير العام


رئيس مجلس الإدارة

تتميز الأيضاحات المرفقة من رقم (١) إلى رقم (٣٥) جزءاً من هذه المعلومات المالية المرحلية الموحدة الموجزة وتقرأ مع تقرير المراجعة المرفق.

مجموعة البنك العربي
قائمة الدخل المرحلية الموحدة الموجزة
(بآلاف الدولارات الأمريكية)
(مراجعة غير مدققة)

للتسعة أشهر المنتهية في ٣٠ أيلول		للتسعة أشهر المنتهية في ٣٠ أيلول		الإيضاحات
٢٠٢٢	٢٠٢٣	٢٠٢٢	٢٠٢٣	
الإيرادات				
٦٦١ ٧١٦	٩٢٥ ٣٨٢	١ ٧٩٤ ٦٤٨	٢ ٦٤٨ ٥٨٠	٢٠ فوائد دائمة
٢٥٧ ٤٥٨	٤١٢ ٨٣١	٦٨٩ ٨٢٥	١ ١٥١ ٩٤٨	٢١ إيرادات فائدة مدينة
٤٠٤ ٢٥٨	٥١٢ ٥٥١	١ ١٠٤ ٨٢٣	١ ٤٩٦ ٦٣٢	صافي إيرادات الفوائد
٨٣ ٦٣٧	١٠٧ ٦٤٠	٢٧٩ ٦٥٤	٣٠٧ ١٩٧	صافي إيرادات العمولات
٤٨٧ ٨٩٥	٦٢٠ ١٩١	١ ٣٨٤ ٤٧٧	١ ٨٠٣ ٨٢٩	صافي إيرادات الفوائد والعمولات
٢٥ ٧٦٤	٢٥ ٩١٧	٨١ ٨٧٠	٨٣ ٣٥١	فروقات العملات الأجنبية
١ ٢٠١	٣٨	٩١٢	١ ٥٢٠	٢٣ أرباح موجودات مالية بالقيمة العادلة
٣٦٣	٨٨٣	٧ ٥٦٨	٨ ٢٩٣	٨ توزيعات نقدية من موجودات مالية بالقيمة العادلة من خلال الدخل الشامل الآخر
١١٣ ٧٣٤	١٣٤ ٠٦٩	٢٨٣ ٦٠٦	٣٩٢ ٢٣١	حصة المجموعة من أرباح شركات حليفة
١٢ ٤٥٩	١٣ ١٦٨	٥١ ١٦٤	٣٥ ٨٨٢	٢٤ إيرادات أخرى - بالخصافي
٦٤١ ٤١٦	٧٩٤ ٢٦٦	١ ٨٠٩ ٥٩٧	٢ ٣٢٥ ١٠٦	إجمالي الدخل
المصروفات				
١٦٣ ١٥٧	١٨٢ ٦٥٣	٤٧٦ ٥٦٧	٥٢٦ ٥٦٦	نفقات الموظفين
٩٧ ٢٢٦	١٢٦ ٥٣١	٢٩٢ ٢٠٨	٣٤١ ٥٧٤	مصاريف أخرى
١٩ ٨٦٩	٢١ ٩٢١	٦٢ ٤٦٤	٦٤ ٠٥١	إستهلاكات واطفاءات
١١٩ ٦١٩	١٣٠ ١٠٦	٣٤١ ٠٤٢	٤٢٩ ٠٠٠	خسائر الائتمانية متوقعة على الموجودات المالية
-	-	١٣ ٠٠٠	-	مخفف من تكاليف استثمارات متعلقة للبيع
٣ ٠٦٧	٦ ٨٦٥	٨ ١٠٢	١٩ ٩٩٧	مخصصات أخرى
٤٠٢ ٩٣٨	٤٦٨ ٠٧٦	١ ١٩٣ ٣٨٣	١ ٣٨١ ١٨٨	مجموع المصروفات
٢٣٨ ٤٧٨	٣٢٦ ١٩٠	٦١٦ ٢١٤	٩٤٣ ٩١٨	الربح للفترة قبل الضريبة
٨٥ ٠٣١	٩٧ ١٦١	٢١٠ ٤١٠	٣١٣ ٦٢١	١٥ (إجمالي) مصروف ضريبة الدخل
١٥٣ ٤٤٧	٢٢٩ ٠٢٩	٤٠٥ ٨٠٤	٦٣٠ ٢٩٧	الربح للفترة
ويعود إلى:				
١٤٨ ٠٤٢	٢٢٠ ٨٣٦	٣٨٩ ٦٨٩	٦٠٣ ٩٠١	مساهمي البنك
٥ ٤٠٥	٨ ١٩٣	١٦ ١١٥	٢٦ ٣٩٦	حقوق غير المسيطرين
١٥٣ ٤٤٧	٢٢٩ ٠٢٩	٤٠٥ ٨٠٤	٦٣٠ ٢٩٧	المجموع
٠,٢٣	٠,٣٤	٠,٦٠	٠,٩٣	٣٦ الربح للسهم الواحد العائد لمساهمي البنك
				- أساسي ومخفض (دولار أمريكي)

المدير العام


رئيس مجلس الإدارة


تعتبر الإيضاحات المرفقة من رقم (١) إلى رقم (٢٢) جزءاً من هذه المعلومات المالية المرحلية الموحدة الموجزة وتقرأ مع تقرير المراجعة المرفق.

مجموعة البنك العربي

قائمة الدخل الشامل المرحلية الموحدة الموجزة

(بآلاف الدولارات الأمريكية)

(مراجعة غير مدققة)

للتسعة أشهر المنتهية في ٣٠ أيلول		للتسعة أشهر المنتهية في ٣٠ أيلول	
٢٠٢٢	٢٠٢٣	٢٠٢٢	٢٠٢٣
١٥٣ ٤٤٧	٢٢٩ ٠٢٩	٤٠٥ ٨٠٤	٦٣٠ ٢٩٧
الربح للفترة			
يضاف: بنود الدخل الشامل الآخر بعد الضريبة			
بنود سيتم إعادة تحويلها لاحقاً الى حساب الارباح والخسائر			
(٩١ ٥٧٢)	(٤٥ ١٦٧)	(١٧٠ ٩٤٤)	(٢٠ ٨٠٣)
فروقات عملة ناتجة عن ترجمة عملات أجنبية			
(٧ ٠٧٣)	٣ ٦٦٥	(١٤ ٩٢١)	١ ٠١٣
أرباح (خسائر) إعادة تقييم موجودات مالية من خلال الدخل الشامل الآخر			
بنود لن يتم إعادة تحويلها لاحقاً الى حساب الارباح والخسائر			
(٨ ٩٦٩)	(٢٦٥)	(٢٥ ٨٠٤)	(٧ ٨٣٨)
صافي التغير في القيمة العادلة للموجودات المالية بالقيمة العادلة من خلال الدخل الشامل الآخر			
(٩ ٨٤٢)	(١ ٤٩٧)	(٢٦ ٦٧٧)	(٨ ٨١٩)
(خسائر) إعادة تقييم موجودات مالية من خلال الدخل الشامل الآخر			
٨٧٣	١ ٢٣٢	٨٧٣	٩٨١
أرباح بيع موجودات مالية من خلال الدخل الشامل الآخر			
(١٠٧ ٦١٤)	(٤١ ٧٦٧)	(٢١١ ٦٦٩)	(٢٧ ٦٢٨)
مجموع بنود الدخل الشامل الأخرى للفترة بعد الضريبة			
٤٥ ٨٣٣	١٨٧ ٢٦٢	١٩٤ ١٣٥	٦٠٢ ٦٦٩
مجموع الدخل الشامل للفترة			
ويعود الى:			
٤٨ ٣٢٦	١٨٠ ٥١٥	١٩٣ ١٣٩	٥٧٥ ٠٩٠
مساهمي البنك			
(٢ ٤٩٣)	٦ ٧٤٧	٩٩٦	٢٧ ٥٧٩
حقوق غير المسيطرين			
٤٥ ٨٣٣	١٨٧ ٢٦٢	١٩٤ ١٣٥	٦٠٢ ٦٦٩
المجموع			

تعتبر الايضاحات المرفقة من رقم (١) الى رقم (٣٥) جزءاً من هذه المعلومات المالية المرحلية الموحدة الموجزة ونقرأ مع تقرير المراجعة المرفق.

مجموعة البنك العربي

قائمة التغيرات في حقوق الملكية المرحلية الموحدة الموجزة

(بالآلاف الدولارات الأمريكية)

(مراجعة غير منقطة)

ايضاح	رأس المال المدفوع	علاوة إصدار	إحتياطي إيجباري	إحتياطي إختياري	إحتياطي عام	إحتياطي مخاطر مصرفية عامة	إحتياطيات لدى شركات حليفة	إحتياطي ترجمة ضلّات أجنبية	إحتياطي تقييم استثمارات	أرباح متورة	مجموع حقوق الملكية (مساهمي البنك)	السندات الرأسمالية المستدامة الشريحة ١	حقوق غير المسيطرين	مجموع حقوق الملكية
للتسعة أشهر المنتهية في ٣٠ أيلول ٢٠٢٣														
رصيد بداية السنة	٩٢٦ ٦١٥	١ ٢٢٥ ٧٤٧	٩٢٦ ٦١٥	٩٧٧ ٣١٥	١ ٢١١ ٩٢٧	١٥٣ ٠٣٠	١ ٥٤٠ ٨٩٦	(٤٠٠ ٩٨٦)	(٣٦٢ ٥٩٠)	٣ ٢٨٩ ٢٩٣	٩ ٤٨٧ ٨٦٢	٣٦٠ ٥٢٧	٥٥٤ ٠٦٧	١٠ ٤٠٢ ٤٥٦
الربح للفترة	-	-	-	-	-	-	-	-	-	٦٠٣ ٩٠١	٦٠٣ ٩٠١	-	٢٦ ٣٩٦	٦٣٠ ٢٩٧
الدخل الشامل للفترة	-	-	-	-	-	-	-	(٢٢ ١١٦)	(٦ ٦٩٥)	-	(٢٨ ٨١١)	-	١ ١٨٣	(٢٧ ٦٢٨)
مجموع الدخل الشامل للفترة	-	-	-	-	-	-	-	(٢٢ ١١٦)	(٦ ٦٩٥)	٦٠٣ ٩٠١	٥٧٥ ٠٩٠	-	٢٧ ٥٧٩	٦٠٢ ٦٦٩
المحول من احتياطي تقييم استثمارات الى الأرباح المتورة	١٩	-	-	-	-	-	-	-	٩٨١	-	-	-	-	-
توزيعات أرباح	١٩	-	-	-	-	-	-	-	(٢٣١ ٦٤٠)	(٢٣١ ٦٤٠)	(٢٣١ ٦٤٠)	-	(١ ٧٦٣)	(٢٣٣ ٤٠٣)
مساقي إستثمارات جديدة لدى شركات تابعة	-	-	-	-	-	-	-	-	-	-	-	-	٥ ٠٧٦	٥ ٠٧٦
تعديلات خلال الفترة	١٩	-	-	-	-	-	-	-	-	(٨ ٥٤٧)	(٨ ٥٤٧)	-	(٦ ٩٧٦)	(١٥ ٥٢٣)
رصيد نهاية الفترة	٩٢٦ ٦١٥	١ ٢٢٥ ٧٤٧	٩٢٦ ٦١٥	٩٧٧ ٣١٥	١ ٢١١ ٩٢٧	١٥٣ ٠٣٠	١ ٥٤٠ ٨٩٦	(٤٢٣ ١٠٢)	(٣٧٠ ٢٦٦)	٣ ٦٥٣ ٩٨٨	٩ ٨٢٢ ٧٦٥	٣٦٠ ٥٢٧	٥٧٧ ٩٨٣	١٠ ٧٦١ ٢٧٥
للتسعة أشهر المنتهية في ٣٠ أيلول ٢٠٢٢														
رصيد بداية السنة	٩٢٦ ٦١٥	١ ٢٢٥ ٧٤٧	٩٢٦ ٦١٥	٩٧٧ ٣١٥	١ ٢١١ ٩٢٧	١٥٤ ١٧١	١ ٥٤٠ ٨٩٦	(٢٩١ ٩٨٧)	(٣١٢ ٥٥٣)	٢ ٩٦٧ ٩٨٤	٩ ٣٢٦ ٧٣٠	٤٣٨ ٤٤٩	٥٥٦ ١٧٣	١٠ ٣٢١ ٣٥٢
الربح للفترة	-	-	-	-	-	-	-	-	-	٣٨٩ ٦٨٩	٣٨٩ ٦٨٩	-	١٦ ١١٥	٤٠٥ ٨٠٤
الدخل الشامل للفترة	-	-	-	-	-	-	-	(١٦٣ ٥٨١)	(٣٢ ٩٦٩)	-	(١٩٦ ٥٥٠)	-	(١٥ ١١٩)	(٢١١ ٦٦٩)
مجموع الدخل الشامل للفترة	-	-	-	-	-	-	-	(١٦٣ ٥٨١)	(٣٢ ٩٦٩)	٣٨٩ ٦٨٩	١٩٣ ١٣٩	-	٩٩٦	١٩٤ ١٣٥
المحول من احتياطي تقييم استثمارات الى الأرباح المتورة	١٩	-	-	-	-	-	-	-	(٨٧٣)	٨٧٣	-	-	-	-
توزيعات أرباح	١٩	-	-	-	-	-	-	-	-	(١٨٦ ٥٣٢)	(١٨٦ ٥٣٢)	-	(٢ ١١٥)	(١٨٨ ٦٤٧)
استحقاق سندات رأسمالية مستدامة شريحة ١	-	-	-	-	-	-	-	-	-	-	-	(٧٧ ٩٢٢)	-	(٧٧ ٩٢٢)
المحول من احتياطي مخاطر مصرفية عامة	١٩	-	-	-	-	(١ ١٤١)	-	-	-	١ ١٤١	-	-	-	-
تعديلات خلال الفترة	١٩	-	-	-	-	-	-	-	-	(٥٠١)	(٥٠١)	-	(٧ ٣٨٩)	(٧ ٨٩٠)
رصيد نهاية الفترة	٩٢٦ ٦١٥	١ ٢٢٥ ٧٤٧	٩٢٦ ٦١٥	٩٧٧ ٣١٥	١ ٢١١ ٩٢٧	١٥٣ ٠٣٠	١ ٥٤٠ ٨٩٦	(٤٥٥ ٥٦٨)	(٣٤٦ ٣٩٥)	٣ ١٧٢ ٦٥٤	٩ ٣٢٢ ٨٣٦	٣٦٠ ٥٢٧	٥٤٧ ٦٦٥	١٠ ٢٤١ ٠٢٨

* تشمل الأرباح المتورة موجودات ضريبية مؤجلة مقيدة التصرف بمبلغ ٢٢٠,٨ مليون دولار أمريكي، وبلغت قيمة الأرباح المتورة التي لا يمكن التصرف بها إلا بحالات محددة نتيجة لتطبيق بعض المعايير المحاسبية ٢,٨ مليون دولار أمريكي كما في ٣٠ أيلول ٢٠٢٣.

* يحظر التصرف بمبلغ ٣٧٠,٣ مليون دولار أمريكي كما في ٣٠ أيلول ٢٠٢٣ والذي يمثل رصيد احتياطي تقييم الاستثمارات السالب وفقاً لتعليمات هيئة الأوراق المالية و البنك المركزي الأردني.

* أصدر البنك المركزي الأردني تعليمات رقم ١٢/٢٠١٨ بتاريخ ٦ حزيران ٢٠١٨ والتي طلب من خلاله نقل رصيد حساب المخاطر المصرفية العامة (المحتسب وفقاً لتعليمات البنك المركزي الأردني) لحساب الأرباح المتورة للتقاضي مع أثر معيار ٩ المسجل على الرصيد الافتتاحي لحساب الأرباح المتورة كما في ١ كانون الثاني ٢٠١٨، كما ونصت التعليمات الإبقاء على القفص من رصيد بند احتياطي مخاطر مصرفية عامة والبالغ (٢٧,٦) مليون دولار مقيد التصرف. ولا يجوز توزيعه كأرباح على المساهمين ولا يجوز استخدامه لأي أغراض أخرى الا بموافقة مسبقة من البنك المركزي الأردني.

تعتبر الإيضاحات المرفقة من رقم (١) الى رقم (٣٥) جزءاً من هذه المعلومات المالية المرحلية الموحدة الموجزة وتقرأ مع تقرير المراجعة المرفق.

مجموعة البنك العربي
قائمة التدفقات النقدية المرحلية الموحدة الموجزة
(بآلاف الدولارات الأمريكية)
(مراجعة غير مدققة)

للتسعة أشهر المنتهية في ٣٠ أيلول		إيضاحات	
٢٠٢٢	٢٠٢٣		
٦١٦ ٢١٤	٩٤٣ ٩١٨		التدفقات النقدية من عمليات التشغيل:
			الربح للفترة قبل الضريبة
			تعديلات:
(٢٨٣ ٦٠٦)	(٣٩٢ ٢٣١)		حصة المجموعة من أرباح شركات حليفة
٦٢ ٤٦٤	٦٤ ٠٥١		استهلاكات واطفاءات
٣٤١ ٠٤٢	٤٢٩ ٠٠٠		خسائر ائتمانية متوقّعه على الموجودات المالية
٣٦ ٠٧٧	٦٢ ٥٢٥		صافي الفوائد المستحقة
(٥٥٨)	(٣١٥)		(أرباح) بيع موجودات ثابتة
(٧ ٥٦٨)	(٨ ٢٩٣)	٨	توزيعات نقدية من موجودات مالية بالقيمة العادلة من خلال الدخل الشامل الآخر
٦٦٤	(٨٧٢)	٢٣	(أرباح) خسائر إعادة تقييم موجودات مالية بالقيمة العادلة من خلال الأرباح والخسائر
١٣ ٠٠٠	-		مخصص تدني استثمارات متاحة للبيع
٨ ١٠٢	١٩ ٩٩٧		مخصصات أخرى
٧٨٥ ٨٣١	١ ١١٧ ٧٨٠		المجموع
			(الزيادة) النقص في الموجودات:
٢٥ ٠٠٠	-		أرصدة لدى بنوك مركزية (تستحق خلال مدة تزيد عن ثلاثة أشهر)
(٣٧٠ ٨٤٨)	٣٤٣ ٨١٧		إيداعات لدى بنوك ومؤسسات مصرفية (تستحق خلال مدة تزيد عن ثلاثة أشهر)
(١ ٠٠٥ ٣٥٥)	(٩٨٢ ٥٢١)		تسهيلات ائتمانية مباشرة بالتكلفة المطفأة
١٤ ٦٧٢	٢٥ ٧٢٧		موجودات مالية بالقيمة العادلة من خلال الأرباح والخسائر
(٢٩٤ ٧٤١)	(٢٥٧ ٦٤٢)		موجودات أخرى ومشتقات مالية
			(الزيادة) (النقص) في المطلوبات:
(٣٠٩ ٠٦٦)	٥٢ ٩١٦		ودائع بنوك ومؤسسات مصرفية (تستحق خلال مدة تزيد عن ثلاثة أشهر)
٨٤٢ ٠٩٤	١ ٢١٤ ٥٦٣		ودائع عملاء
(١١٠ ٥٩٠)	٥٩ ٥٣٣		تأمينات نقدية
١٧٩ ٧٣٣	١٦٧ ٤٢٠		مطلوبات أخرى ومشتقات مالية
(٢٤٣ ٢٧٠)	١ ٧٤١ ٥٩٣		صافي التدفقات النقدية من (المستخدمة في) عمليات التشغيل قبل الضريبة المدفوعة
(٢٢٣ ٥٠١)	(٢٨٨ ٣٠٤)	١٥	ضريبة الدخل المدفوعة
(٤٦٦ ٧٧١)	١ ٤٥٣ ٢٨٩		صافي التدفقات النقدية من (المستخدمة في) عمليات التشغيل
			التدفقات النقدية من عمليات الاستثمار:
(٣٩ ٠٣٠)	١٥ ٢٢٠		بيع (شراء) موجودات مالية بالقيمة العادلة من خلال الدخل الشامل الآخر
٧٦٣ ٧٠٠	(١٥٣ ٧٥٩)		(شراء) إستحقاق موجودات مالية أخرى بالتكلفة المطفأة
(٥٥٠)	(٦ ٢٠٦)		(الزيادة) في إستثمارات شركات حليفة
١٩٦ ٣٠٣	٢٥٥ ٧٧٦		توزيعات نقدية من شركات حليفة
٧ ٥٦٨	٨ ٢٩٣		توزيعات نقدية من موجودات مالية بالقيمة العادلة من خلال الدخل الشامل الآخر
(٣٢ ٨٤٦)	(٤٦ ٠١٧)		(الزيادة) في الموجودات الثابتة - بالصافي
٨٩٥ ١٤٥	٧٣ ٣٠٧		صافي التدفقات النقدية من عمليات الاستثمار
			التدفقات النقدية من عمليات التمويل:
(١٠٤ ٣٣٤)	(٨ ٦٤٧)		(النقص) في أموال مقترضة
(٧٧ ٩٢٢)	-		(النقص) في السندات الرأسمالية المستدامة الشريحة ١
-	(٥ ٨٩٢)		صافي التدفقات النقدية المدفوعة لغير المسيطرين لزيادة إستثمار المجموعة في شركة تابعة
(١٧٥ ٨٦٤)	(٢٣١ ٣٢٧)		أرباح موزعة على المساهمين
(٢ ١١٥)	(١ ٧٦٣)		أرباح موزعة لغير المسيطرين
(٣٦٠ ٢٣٥)	(٢٤٧ ٦٢٩)		صافي التدفقات النقدية (المستخدمة في) عمليات التمويل
٦٨ ١٣٩	١ ٢٧٨ ٩٦٧		صافي الزيادة في النقد وما في حكمه
(١٦٣ ٥٨١)	(٢٢ ١١٦)		فروقات عملة - تغير أسعار الصرف
١٢ ٢٦٠ ٠٥٢	١٢ ٤٣٤ ٦٧٤		النقد وما في حكمه في بداية الفترة
١٢ ١٦٤ ٦١٠	١٣ ٦٩١ ٥٢٥	٣٢	النقد وما في حكمه في نهاية الفترة
			التدفقات النقدية التشغيلية من الفوائد
٦١٧ ٤٧٦	١ ٠٠٨ ٨٣٥		فوائد مدفوعة
١ ٧٥٨ ٣٧٦	٢ ٥٦٧ ٩٩٢		فوائد مقبوضة

مجموعة البنك العربي
إيضاحات حول المعلومات المالية المرحلية الموحدة الموجزة
٣٠ أيلول ٢٠٢٣
(مراجعة غير مدققة)

١- معلومات عامة

تأسس البنك العربي عام ١٩٣٠، وهو مسجل كشركة مساهمة عامة محدودة أردنية مركزها الرئيسي عمان- المملكة الأردنية الهاشمية ويقوم بالأعمال المصرفية من خلال فروع المنتشرة في الأردن وعددها ٦٨ والخارج وعددها ١٢٩ ومن خلال شركاته التابعة والبنك العربي (سويسرا) المحدود.

يتم تداول أسهم البنك العربي ش م ع في سوق عمان المالي. المساهمون في البنك العربي ش م ع هم نفس المساهمين في البنك العربي سويسرا (كل ١٨ سهم من البنك العربي ش م ع يعادل سهم واحد من البنك العربي سويسرا ويتم تداولهم معا).

تم إقرار المعلومات المالية المرحلية الموحدة الموجزة المرفقة من قبل مجلس إدارة البنك العربي بموجب جلسته رقم (٨) بتاريخ ٢٩ تشرين الأول ٢٠٢٣.

٢- أسس اعداد وتوحيد المعلومات المالية المرحلية الموحدة الموجزة

١-٢ أسس الإعداد

تم إعداد المعلومات المالية المرحلية الموحدة الموجزة وفقاً لمعيار المحاسبة الدولي رقم ٣٤ (التقارير المالية المرحلية).

تم إعداد المعلومات المالية المرحلية الموحدة الموجزة وفقاً لمبدأ التكلفة التاريخية باستثناء الموجودات المالية بالقيمة العادلة من خلال الربح أو الخسارة، الموجودات المالية بالقيمة العادلة من خلال الدخل الشامل الآخر والمشتقات المالية التي تظهر بالقيمة العادلة بتاريخ المعلومات المالية المرحلية الموحدة الموجزة.

إن المعلومات المالية المرحلية الموحدة الموجزة لا تتضمن كافة المعلومات والإيضاحات للقوائم المالية السنوية والمعدة وفقاً للمعايير الدولية للتقارير المالية ويجب أن تقرأ مع القوائم المالية الموحدة للمجموعة كما في ٣١ كانون الأول ٢٠٢٢، كما إن نتائج الأعمال للتسعة أشهر المنتهية في ٣٠ أيلول ٢٠٢٣ لا تمثل بالضرورة مؤشراً على النتائج المتوقعة للسنة المنتهية في ٣١ كانون الأول ٢٠٢٣ كما لم يتم إجراء التخصيص على أرباح الفترة للتسعة أشهر المنتهية في ٣٠ أيلول ٢٠٢٣ والتي يتم إجراؤها في نهاية السنة المالية.

إن الدولار الأمريكي هو عملة إظهار المعلومات المالية المرحلية الموحدة الموجزة والذي يمثل العملة الرئيسية للمجموعة.

٢-٢ أسس توحيد المعلومات المالية المرحلية الموحدة الموجزة

تشمل المعلومات المالية المرحلية الموحدة الموجزة لمجموعة البنك العربي والتي تظهر أرقامها بالدولار الأمريكي القوائم المالية للبنك العربي ش م ع والشركات التابعة التي أهمها التالية:

اسم الشركة	نسبة الملكية (%)		تاريخ التملك	طبيعة النشاط	بلد التأسيس	رأس المال
	٣٠ أيلول ٢٠٢٣	٣١ كانون الأول ٢٠٢٢				
بنك أوروبا العربي ش م ع	١٠٠,٠٠	١٠٠,٠٠	٢٠٠٦	عمليات مصرفية	المملكة المتحدة	٥٧٠ مليون يورو
البنك العربي استراليا المحدود	١٠٠,٠٠	١٠٠,٠٠	١٩٩٤	عمليات مصرفية	استراليا	١١٩,٣ مليون دولار استرالي
البنك العربي الإسلامي الدولي ش م ع	١٠٠,٠٠	١٠٠,٠٠	١٩٩٧	عمليات مصرفية	الأردن	١٠٠ مليون دينار أردني
الشركة العربية الوطنية للتأجير ذ م م	١٠٠,٠٠	١٠٠,٠٠	١٩٩٦	تأجير تمويلي	الأردن	٥٠ مليون دينار أردني
شركة مجموعة العربي للاستثمار ذ م م	١٠٠,٠٠	١٠٠,٠٠	١٩٩٦	وساطة وخدمات مالية	الأردن	١٤ مليون دينار أردني
البنك العربي السوداني المحدود	١٠٠,٠٠	١٠٠,٠٠	٢٠٠٨	عمليات مصرفية	السودان	١١٧,٥ مليون جنيه سوداني
شركة العربي جروب للاستثمار	١٠٠,٠٠	١٠٠,٠٠	٢٠٠٩	وساطة وخدمات مالية	فلسطين	١,٧ مليون دينار اردني
البنك العربي لتونس	٦٤,٢٤	٦٤,٢٤	١٩٨٢	عمليات مصرفية	تونس	١٢٨ مليون دينار تونسي
بنك عُمان العربي	٤٩,٠٠	٤٩,٠٠	١٩٨٤*	عمليات مصرفية	عُمان	١٦٦,٩ مليون ريال عُماني
البنك العربي سوريا	٥١,٢٩	٥١,٢٩	٢٠٠٥	عمليات مصرفية	سوريا	٥,٠٥ مليار ليرة سورية
شركة النسر العربي للتأمين	٦٨,٠٠	٥٠,٠٠	٢٠٠٦	أعمال تأمين	الأردن	١٠ مليون دينار أردني

تم توحيد البنك العربي سويسرا (المحدود) أيضاً، والذي يعتبر جزءاً مكملاً لمجموعة البنك العربي، ضمن القوائم المالية الموحدة للمجموعة.

قامت مجموعة البنك العربي في ٢٣ تموز ٢٠٢٣ بالاستحواذ على جزء من حصص حقوق غير المسيطرين في شركة النسر العربي للتأمين البالغة ١٨% بدفع مبلغ ٢,٣ دينار اردني للسهم الواحد و اصبحت حصة مجموعة البنك العربي في شركة النسر العربي للتأمين بعد الصفقة ٦٨% .

صدرت الموافقة المبدئية خلال الربع الثالث من العام ٢٠٢٣ من البنك المركزي العراقي لتأسيس شركة مصرفية تابعة لمجموعة البنك العربي في العراق برأسمال مقداره ٢٥٠ مليار دينار عراقي، قامت المجموعة بمساهمة مباشرة في المصرف بنسبة ٥٩,٧٤% عن طريق سداد نقدي لما قيمته ١٤٩,٣٥ مليار دينار عراقي ، علما بأن المصرف في مرحلة التأسيس وبصدد طرح ١٠% من رأسمال الشركة للتداول العام في السوق العراقي والمتوقع في نهاية العام.

تتضمن المعلومات المالية الموحدة المرحلية الموجزة المعلومات المالية للبنك والشركات التابعة له والخاضعة لسيطرته وتتحقق السيطرة عندما يكون للبنك القدرة على التحكم في السياسات المالية والتشغيلية للشركات التابعة وذلك للحصول على منافع من انشطتها، ويتم استبعاد المعاملات والأرصدة والإيرادات والمصروفات فيما بين البنك والشركات التابعة.

يتم إعداد المعلومات المالية للشركات التابعة لنفس الفترة المالية للبنك باستخدام نفس السياسات المحاسبية المتبعة في البنك، إذا كانت الشركات التابعة تتبع سياسات محاسبية تختلف عن تلك المتبعة في البنك فيتم إجراء التعديلات اللازمة على المعلومات المالية للشركات التابعة لتتطابق مع السياسات المحاسبية المتبعة في البنك.

يتم توحيد نتائج عمليات الشركات التابعة في قائمة الربح أو الخسارة الموحدة المرحلية الموجزة من تاريخ تملكها وهو التاريخ الذي يجري فيه فعلياً انتقال سيطرة البنك على الشركات التابعة، ويتم توحيد نتائج عمليات الشركات التابعة التي تم التخلص منها في قائمة الربح أو الخسارة الموحدة المرحلية الموجزة حتى تاريخ التخلص وهو التاريخ الذي يفقد البنك فيه السيطرة على الشركات التابعة.

تمثل حقوق غير المسيطرين ذلك الجزء غير المملوك من قبل البنك في حقوق الملكية في الشركة التابعة.

٣-٢ - أهم السياسات المحاسبية

إن السياسات المحاسبية المتبعة في اعداد المعلومات المالية الموحدة المرحلية الموجزة للفترة المنتهية في ٣٠ أيلول ٢٠٢٣ متماثلة مع السياسات المحاسبية التي تم اتباعها في إعداد القوائم المالية الموحدة للسنة المنتهية في ٣١ كانون الأول ٢٠٢٢. ومع ذلك، تم اتباع معايير التقارير المالية الدولية المعدلة التالية والتي أصبحت سارية المفعول للفترة المالية التي تبدأ في أو بعد أول كانون الثاني ٢٠٢٣، في اعداد المعلومات المالية الموحدة المرحلية الموجزة للمجموعة ، والتي لم تؤثر بشكل جوهري على المبالغ والإفصاحات الواردة في المعلومات المالية الموحدة المرحلية الموجزة للفترة والسنوات السابقة ، علماً بأنه قد يكون لها تأثير على المعالجة المحاسبية للمعاملات والرتيبات المستقبلية.

المعيار الدولي للتقارير المالية (١٧) عقود التأمين

يحدد المعيار الدولي للتقارير المالية (١٧) مبادئ الاعتراف بعقود التأمين وقياسها وعرضها والإفصاح عنها ويحل محل المعيار الدولي للتقارير المالية (٤) عقود التأمين.

يحدد المعيار الدولي للتقارير المالية (١٧) نموذجاً عاماً ، يتم تعديله لعقود التأمين مع ميزات المشاركة المباشرة ، الموصوف على أنه نهج الرسوم المتغيرة. يتم تبسيط النموذج العام إذا تم استيفاء معايير معينة عن طريق قياس الالتزام بالتغطية المتبقية باستخدام نهج تخصيص الأقساط.

يستخدم النموذج العام الافتراضات الحالية لتقدير المبلغ والتوقيت وعدم التأكد من التدفقات النقدية المستقبلية وقياس بشكل صريح تكلفة عدم التأكد. يأخذ في الاعتبار أسعار الفائدة في السوق وتأثير خيارات وضمانات حاملي الوثائق.

في حزيران ٢٠٢٠ ، أصدر المجلس تعديلات على المعيار الدولي للتقارير المالية (١٧) لمعالجة المخاوف وتحديات التنفيذ التي تم تحديدها بعد نشر المعيار الدولي للتقارير المالية (١٧). تؤجل التعديلات تاريخ التطبيق الأولي للمعيار الدولي للتقارير المالية رقم (١٧) (متضمنًا التعديلات) إلى فترات إعداد التقارير السنوية التي تبدأ في أو بعد أول كانون الثاني ٢٠٢٣. وفي الوقت نفسه ، أصدر المجلس تمديدًا للإعفاء المؤقت من تطبيق المعيار الدولي لإعداد التقارير المالية رقم (٩) (تعديلات على المعايير الدولية لإعداد التقارير المالية (٤)) التي تمديد تاريخ انتهاء الإعفاء الثابت والمؤقت من تطبيق المعيار الدولي للتقارير المالية رقم ٩ في المعيار الدولي للتقارير المالية ٤ إلى فترات التقارير السنوية التي تبدأ في أو بعد أول كانون الثاني ٢٠٢٣.

في كانون الأول ٢٠٢١ ، أصدر مجلس معايير المحاسبة الدولية التطبيق الأولي للمعيار الدولي للتقارير المالية (١٧) والمعيار الدولي للتقارير المالية (٩) - المعلومات المقارنة (تعديل على المعيار الدولي للتقارير المالية (١٧)) لمواجهة تحديات التطبيق التي تم تحديدها بعد نشر المعيار الدولي للتقارير المالية (١٧). يعالج التعديل التحديات في عرض المعلومات المقارنة.

لغرض متطلبات الانتقال ، يكون تاريخ التطبيق الأولي هو بداية فترة إعداد التقارير السنوية التي تطبق فيها المنشأة المعيار للمرة الأولى، ويكون تاريخ الانتقال هو بداية الفترة التي تسبق مباشرة تاريخ التطبيق الأولي. يتم تطبيق التعديلات بأثر رجعي ، ما لم يكن ذلك غير عملي وفي هذه الحالة يتم تطبيق نهج الأثر الرجعي المعدل أو نهج القيمة العادلة.

تعديلات على معيار المحاسبة الدولي رقم (١) - تصنيف الالتزامات كمتداولة أو غير متداولة

إن التعديلات التي أجريت على معيار المحاسبة الدولي رقم (١) تؤثر فقط على عرض الالتزامات في قائمة المركز المالي كمتداولة أو غير متداولة وليس على قيمة أو توقيت الاعتراف بأي أصل أو التزام أو إيرادات أو مصاريف، أو المعلومات التي تم الإفصاح عنها حول تلك البنود.

توضح التعديلات أن تصنيف الالتزامات كمتداولة أو غير متداولة يستند إلى الحقوق القائمة في نهاية فترة التقرير، وتحدد أن التصنيف لا يتأثر بالتوقعات حول ما إذا كانت المنشأة ستمارس حقها في تأجيل تسوية الالتزام ، كما توضح أن الحقوق تعد قائمة إذا تم الالتزام بالتعهدات في نهاية فترة التقرير ، وتقدم تعريفاً لـ "التسوية" لتوضح أنها تشير إلى تحويل النقد أو أدوات حقوق الملكية أو الأصول الأخرى أو الخدمات إلى الطرف المقابل . تُطبق التعديلات بأثر رجعي.

تعديلات على معيار المحاسبة الدولي (١) عرض القوائم المالية وبيان الممارسة للمعايير الدولية لإعداد التقارير المالية (٢) إصدار الأحكام

النسبية - الإفصاح عن السياسات المحاسبية

تُغير التعديلات متطلبات معيار المحاسبة الدولي (١) فيما يتعلق بالإفصاح عن السياسات المحاسبية. تستبدل التعديلات مصطلح "معلومات السياسة المحاسبية الجوهرية" بمصطلح "السياسات المحاسبية الهامة". تعتبر معلومات السياسة المحاسبية مهمة إذا كان، عند النظر إليها جنبًا إلى جنب مع المعلومات الأخرى المدرجة في القوائم المالية للمنشأة ، من المتوقع بشكل معقول أن تؤثر على القرارات التي يتخذها المستخدمون الأساسيون للقوائم المالية للأغراض العامة على أساس تلك القوائم المالية.

كما تم تعديل الفقرات الداعمة في معيار المحاسبة الدولي رقم (١) لتوضيح أن معلومات السياسة المحاسبية التي تتعلق بالمعاملات غير المادية أو الأحداث أو الظروف الأخرى غير مهمة ولا يلزم الإفصاح عنها. قد تكون معلومات السياسة المحاسبية جوهرية بسبب طبيعة المعاملات ذات الصلة أو الأحداث أو الظروف الأخرى ، حتى لو كانت المبالغ غير جوهرية. ومع ذلك ، ليست كل معلومات السياسة المحاسبية المتعلقة بالمعاملات المادية أو الأحداث أو الظروف الأخرى هي جوهرية بحد ذاتها.

وضع مجلس المعايير أيضاً إرشادات وأمثلة لشرح وإثبات تطبيق "عملية الأهمية النسبية المكونة من أربع خطوات" الموضحة في بيان الممارسة (٢) الخاص بالمعايير الدولية لإعداد التقارير المالية. تُطبق التعديلات بأثر رجعي.

تعديلات على معيار المحاسبة الدولي (٨) – السياسات المحاسبية، والتغيرات في التقديرات المحاسبية والأخطاء - تعريف التقديرات المحاسبية

تستبدل التعديلات تعريف التقديرات المحاسبية بتعريف التغيير في التقديرات المحاسبية. بموجب التعريف الجديد ، فإن التقديرات المحاسبية هي "المبالغ النقدية في القوائم المالية التي تخضع لعدم التأكد من القياس".

تم حذف تعريف التغيير في التقديرات المحاسبية. ومع ذلك ، احتفظ المجلس بمفهوم التغييرات في التقديرات المحاسبية في المعيار مع التوضيحات التالية:

- لا يعتبر التغيير في التقدير المحاسبي الناتج عن معلومات جديدة أو تطورات جديدة تصحيحاً لخطأ.
 - إن تأثيرات التغيير في أحد المدخلات أو أسلوب القياس المستخدم لتطوير التقدير المحاسبي هي تغييرات في التقديرات المحاسبية إذا لم تكن ناتجة عن تصحيح أخطاء الفترة السابقة.
- أضاف المجلس مثالين (٥٤و) إلى الإرشادات الخاصة بتنفيذ معيار المحاسبة الدولي (٨)، المصاحب للمعيار. حذف المجلس مثلاً واحداً (مثال ٣) لأنه قد يسبب ارتباكاً في ضوء التعديلات.

تعديلات على معيار المحاسبة الدولي (١٢) الضرائب - الضرائب المؤجلة المتعلقة بالأصول والالتزامات الناشئة عن معاملة واحدة

تقدم التعديلات استثناءً آخر من الإعفاء من الاعتراف الأولي. بموجب التعديلات ، لا تطبق المنشأة إعفاء الاعتراف الأولي للمعاملات التي تؤدي إلى فروق مؤقتة ومتساوية خاضعة للضريبة وقابلة للخضم.

اعتماداً على قانون الضرائب المعمول به ، قد تنشأ الفروق المؤقتة الخاضعة للضريبة والمقتطعة عند الاعتراف الأولي بأصل والالتزام في معاملة لا تمثل اندماج أعمال ولا تؤثر على الربح المحاسبي أو الربح الخاضع للضريبة. على سبيل المثال ، قد ينشأ هذا عند الاعتراف بالالتزام عقد الإيجار وما يقابله من حق استخدام الأصل بتطبيق المعيار الدولي لإعداد التقارير المالية رقم ١٦ في تاريخ بدء عقد الإيجار.

بعد التعديلات على معيار المحاسبة الدولي رقم (١٢) ، يتعين على المنشأة الاعتراف بالموجودات والمطلوبات الضريبة المؤجلة ذات الصلة ، مع إدراج أي أصل ضريبي مؤجل يخضع لمعايير الاسترداد الواردة في معيار المحاسبة الدولي رقم (١٢).

يضيف المجلس أيضًا مثالاً توضيحياً لمعيار المحاسبة الدولي رقم (١٢) الذي يوضح كيفية تطبيق التعديلات.

تتطبق التعديلات على المعاملات التي تحدث في أو بعد بداية أول فترة مقارنة معروضة. بالإضافة إلى ذلك، في بداية أقرب فترة مقارنة ، تعترف المنشأة بما يلي:

- موجودات ضريبية مؤجلة (إلى الحد الذي يكون فيه من المحتمل توفر ربح خاضع للضريبة يمكن في مقابله استخدام الفرق المؤقت القابل للخصم) والتزام ضريبي مؤجل لجميع الفروق المؤقتة القابلة للخصم والخاضعة للضريبة المرتبطة بما يلي:
 - حق استخدام الموجودات والتزامات الإيجار.
 - إيقاف التشغيل والاستعادة والمطلوبات المماثلة والمبالغ المقابلة المعترف بها كجزء من تكلفة الأصل ذي الصلة.
- الأثر التراكمي للتطبيق الأولي للتعديلات كتعديل للرصيد الافتتاحي للأرباح المدورة (أو أي مكون آخر من حقوق الملكية ، حسب الاقتضاء) في ذلك التاريخ.

٣- التغير في الأحكام المحاسبية الهامة والمصادر الرئيسية للتقديرات غير المؤكدة

إن اعداد المعلومات المالية الموحدة المرحلية الموجزة وتطبيق السياسات المحاسبية يتطلب من ادارة البنك القيام باجتهادات وتقديرات وافتراسات تؤثر في مبالغ الموجودات المالية والمطلوبات المالية وكذلك الافصاح عن الالتزامات المحتملة . كما ان هذه التقديرات والاجتهادات تؤثر في الايرادات والمصاريف والمخصصات بشكل عام والخسائر الإئتمانية المتوقعة وكذلك في التغيرات في القيمة العادلة التي تظهر في قائمة الدخل الشامل المرحلية الموجزة الموحدة وضمن حقوق المساهمين . وبشكل خاص يتطلب من إدارة البنك اصدار احكام واجتهادات هامة لتقدير مبالغ التدفقات النقدية المستقبلية وأوقاتها. ان التقديرات المذكورة مبنية بالضرورة على فرضيات وعوامل متعددة لها درجات متفاوتة من التقدير وعدم التيقن وان النتائج الفعلية قد تختلف عن التقديرات وذلك نتيجة التغيرات الناجمة عن أوضاع وظروف تلك التقديرات في المستقبل .

نعتقد بأن تقدير اتنا المعتمدة في اعداد المعلومات المالية الموحدة المرحلية الموجزة معقولة ومتماثلة مع التقديرات المعتمدة في إعداد المعلومات المالية الموحدة للعام ٢٠٢٢ .

٤ - نقد وأرصدة لدى بنوك مركزية

ان تفاصيل هذا البند هي كما يلي :

بالآلاف الدولارات الأمريكية	
٣٠ أيلول ٢٠٢٣ (مراجعة غير مدققة)	٣١ كانون الأول ٢٠٢٢ (مدققة)
٧٦٣ ٥٧٦	٩١٥ ٦٩١
٣ ٥٣٣ ٩١٥	٣ ٧٧٢ ٨٩٧
٦ ٦٥٧ ٩٤١	٥ ٦٧٧ ٥٨٣
١ ٣٤٠ ٤٨٥	١ ٤٣٠ ٥٩٢
١٨٧ ٩٥٣	١٣١ ٤١٢
(٣٠٢ ١٩٥)	(٢٣٢ ٧٨٤)
١٢ ١٨١ ٦٧٥	١١ ٦٩٥ ٣٩١

نقد في الخزينة

أرصدة لدى بنوك مركزية:

حسابات جارية

ودائع لأجل وخاضعة لإشعار

الاحتياطي النقدي الإجمالي

شهادات ايداع

ينزل : مخصص الخسائر الائتمانية المتوقعة

المجموع

- باستثناء الاحتياطي النقدي لا توجد أية أرصدة مقيدة السحب لدى البنوك المركزية.

- لا يوجد أرصدة وشهادات ايداع تستحق خلال فترة تزيد عن ثلاثة أشهر كما في ٣٠ أيلول ٢٠٢٣ وكما في ٣١ كانون الأول ٢٠٢٢.

ان الحركة الحاصلة على مخصص الخسائر الائتمانية المتوقعة للأرصدة لدى بنوك مركزية هي كما يلي:

بالآلاف الدولارات الأمريكية				
٣٠ أيلول ٢٠٢٣ (مراجعة غير مدققة)		٣١ كانون الأول ٢٠٢٢ (مدققة)		
المرحلة ١	المرحلة ٢	المرحلة ٣	المجموع	المجموع
١ ٧٣٤	٢٣١ ٠٥٠	-	٢٣٢ ٧٨٤	٢٠١ ٩١٢
١٠٦	٦٩ ٣٢٦	-	٦٩ ٤٣٢	٣٠ ٩٩٨
(١١)	(١٠)	-	(٢١)	(١٢٦)
١ ٨٢٩	٣٠٠ ٣٦٦	-	٣٠٢ ١٩٥	٢٣٢ ٧٨٤

رصيد بداية الفترة / السنة

صافي الخسائر الائتمانية المتوقعة للفترة / للسنة

تعديلات خلال الفترة / السنة و تعديلات فرق عملة

رصيد نهاية الفترة / السنة

٥ - أرصدة لدى بنوك ومؤسسات مصرفية

ان تفاصيل هذا البند هي كما يلي :

بنوك ومؤسسات مصرفية محلية

بالآلاف الدولارات الأمريكية	
٣٠ أيلول ٢٠٢٣ (مراجعة غير مدققة)	٣١ كانون الأول ٢٠٢٢ (مدققة)
٢ ٢١٢	٤ ١٨١
١٦٥ ٣٩٩	١٩٤ ٨٢١
١٦٧ ٦١١	١٩٩ ٠٠٢
١ ٦٧٥ ٩٩٩	١ ١٩٦ ١٩٨
٢ ٨٩٢ ٢٧٩	٢ ٦١٥ ٥٧٤
٤ ٥٦٨ ٢٧٨	٣ ٨١١ ٧٧٢
(٢ ٧٧٣)	(٢ ٦٣٠)
٤ ٧٣٣ ١١٦	٤ ٠٠٨ ١٤٤

حسابات جارية

ودائع تستحق خلال ٣ أشهر

المجموع

بنوك ومؤسسات مصرفية خارجية

حسابات جارية

ودائع تستحق خلال ٣ أشهر

المجموع

ينزل : مخصص الخسائر الائتمانية المتوقعة

مجموع الأرصدة لدى بنوك ومؤسسات مصرفية محلية وخارجية

- لا توجد ارصدة لا تتقاضى فوائد كما في ٣٠ أيلول ٢٠٢٣ و ٣١ كانون الأول ٢٠٢٢ .

- لا توجد أرصدة مقيدة السحب كما في ٣٠ أيلول ٢٠٢٣ و ٣١ كانون الأول ٢٠٢٢.

ان الحركة الحاصلة على مخصص الخسائر الائتمانية المتوقعة للأرصدة لدى بنوك ومؤسسات مصرفية هي كما يلي:

بالآلاف الدولارات الأمريكية				
٣٠ أيلول ٢٠٢٣ (مراجعة غير مدققة)		٣١ كانون الأول ٢٠٢٢ (مدققة)		
المرحلة ١	المرحلة ٢	المرحلة ٣	المجموع	المجموع
٢ ٦٣٠	-	-	٢ ٦٣٠	٢ ٧٦٥
١٣٣	-	-	١٣٣	(٨١)
١٠	-	-	١٠	(٥٤)
٢ ٧٧٣	-	-	٢ ٧٧٣	٢ ٦٣٠

رصيد بداية الفترة / السنة

صافي الخسائر الائتمانية المتوقعة للفترة / للسنة

تعديلات خلال الفترة / السنة و تعديلات فرق عملة

رصيد نهاية الفترة / السنة

٦ - إيداعات لدى بنوك ومؤسسات مصرفية

ان تفاصيل هذا البند هي كما يلي :

إيداعات لدى بنوك ومؤسسات مصرفية محلية

٣٠ أيلول ٢٠٢٣	٣١ كانون الأول ٢٠٢٢
(مراجعة غير مدققة)	(مدققة)
٤١ ٦٦٤	-
٤٧ ٦١٠	٤٧ ٦١٠
٨٩ ٢٧٤	٤٧ ٦١٠

إيداعات تستحق بعد ٣ أشهر وقبل ٦ أشهر

إيداعات تستحق بعد سنة

المجموع

إيداعات لدى بنوك ومؤسسات مصرفية خارجية

١٠٣ ٤٨٠	٤١٢ ١٦٤
-	١٣١ ٨١٦
-	١٩ ٩٥٨
٧٤ ٩٧٧	-
١٧٨ ٤٥٧	٥٦٣ ٩٣٨

إيداعات تستحق بعد ٣ أشهر وقبل ٦ أشهر

إيداعات تستحق بعد ٦ أشهر وقبل ٩ أشهر

إيداعات تستحق بعد ٩ أشهر وقبل سنة

شهادات إيداع تستحق بعد ٦ أشهر وقبل ٩ أشهر

المجموع

ينزل : مخصص الخسائر الائتمانية المتوقعة

(٨٨٩)	(١ ٢٤٢)
٢٦٦ ٨٤٢	٦١٠ ٣٠٦

مجموع الإيداعات لدى بنوك ومؤسسات مصرفية محلية وخارجية

- لا توجد أرصدة مقيدة السحب كما في ٣٠ أيلول ٢٠٢٣ و ٣١ كانون الأول ٢٠٢٢.

ان الحركة الحاصلة على مخصص الخسائر الائتمانية المتوقعة للإيداعات لدى بنوك ومؤسسات مصرفية هي كما يلي:

بآلاف الدولارات الأمريكية

٣٠ أيلول ٢٠٢٣	٣١ كانون الأول ٢٠٢٢
(مراجعة غير مدققة)	(مدققة)
المرحلة ١	المرحلة ٢
المرحلة ٣	المجموع
١ ٢٤٢	-
-	١ ٢٤٢
(٣٦٧)	-
-	(٣٦٧)
١٤	-
-	١٤
٨٨٩	-
-	٨٨٩

رصيد بداية الفترة / السنة

صافي الخسائر الائتمانية المتوقعة للفترة / للسنة

تعديلات خلال الفترة / السنة و تعديلات فرق عملة

رصيد نهاية الفترة / السنة

٧ - موجودات مالية بالقيمة العادلة من خلال الأرباح والخسائر

ان تفاصيل هذا البند هي كما يلي :

بآلاف الدولارات الأمريكية		
٣٠ أيلول ٢٠٢٣ (مراجعة غير مدققة)	٣١ كانون الأول ٢٠٢٢ (مدققة)	
١٢ ٣٥٩	٣٥ ٣١٥	أذونات وسندات حكومية
١٠ ٤٩١	١٣ ٣٤٧	سندات شركات
٢ ٣٢٤	١ ٩٨١	أسهم شركات
٢٢ ٢٢٤	٢١ ٦١٠	صناديق إستثمارية
٤٧ ٣٩٨	٧٢ ٢٥٣	المجموع

٨ - موجودات مالية بالقيمة العادلة من خلال الدخل الشامل الآخر

ان تفاصيل هذا البند هي كما يلي :

بآلاف الدولارات الأمريكية		
٣٠ أيلول ٢٠٢٣ (مراجعة غير مدققة)	٣١ كانون الأول ٢٠٢٢ (مدققة)	
١٥٦ ٩٣١	١٥٢ ٦٩٩	اسهم متوفر لها اسعار سوقية
١٨٧ ٨٩٨	١٩٧ ١١١	اسهم غير متوفر لها اسعار سوقية
٢٧٠ ٦٣٤	٢٩٢ ٢٩٤	سندات حكومية وبكفالتها من خلال الدخل الشامل الآخر
١١٣ ٧١٦	١٠٩ ٠٠٤	سندات شركات من خلال الدخل الشامل الآخر
(٥٦٦)	(٥٣٦)	ينزل : مخصص الخسائر الائتمانية المتوقعه على السندات
٧٢٨ ٦١٣	٧٥٠ ٥٧٢	المجموع

- بلغت توزيعات الأرباح النقدية على الاستثمارات أعلاه ٨,٣ مليون دولار أمريكي للتسعة أشهر المنتهية في ٣٠ أيلول ٢٠٢٣ (٧,٦ مليون دولار أمريكي للتسعة أشهر المنتهية في ٣٠ أيلول ٢٠٢٢).

ان الحركة الحاصلة على مخصص الخسائر الائتمانية المتوقعة للموجودات المالية من خلال الدخل الشامل هي كما يلي:

بآلاف الدولارات الأمريكية		
٣٠ أيلول ٢٠٢٣ (مراجعة غير مدققة)	٣١ كانون الأول ٢٠٢٢ (مدققة)	
المرحلة ١	المرحلة ٢	المرحلة ٣
٥٣٦	-	٥٣٦
٤٤	-	٤٤
(١٤)	-	(١٤)
٥٦٦	-	٥٦٦

رصيد بداية الفترة / السنة

صافي الخسائر الائتمانية المتوقعة للفترة / السنة

تعديلات خلال الفترة / السنة وتعديلات فرق عملة

رصيد نهاية الفترة / السنة

٩ - تسهيلات ائتمانية مباشرة بالتكلفة المطفأة

إن تفاصيل هذا البند هي كما يلي :

بآلاف الدولارات الامريكية					
٣٠ أيلول ٢٠٢٣					
(مراجعة غير مدققة)					
المجموع	حكومات وقطاع عام	بنوك ومؤسسات مالية	شركات		أفراد
			كبى	صغيرة ومتوسطة	
٨٠٢ ٥٠٧	١٩ ٦٤٧	١٤٩ ٠٢٢	٥٠٣ ٨٤١	٨٦ ٧٤٦	٤٣ ٢٥١
٤ ٦٤٥ ٣٥٥	٢٨٣ ٠٩٥	٧ ٤٢٤	٢ ٩١٧ ٤٣٢	١ ٣١٣ ٣٥٨	١٢٤ ٠٤٦
٢٥ ٢٧٥ ٩٨٧	٢ ٨٦٩ ١٥٣	١٩ ٩٦٢	١٤ ٥٧٨ ٠٠٤	٢ ٣٤٧ ٤١١	٥ ٤٦١ ٤٥٧
٥ ٢٥٠ ٩٧٤	-	-	٢٦١ ١٩٧	٤٥١ ٤١٦	٤ ٥٣٨ ٣٦١
٣١٧ ٣١٢	-	-	-	-	٣١٧ ٣١٢
٣٦ ٢٩٢ ١٣٥	٣ ١٧١ ٨٩٥	١٧٦ ٤٠٨	١٨ ٢٦٠ ٤٧٤	٤ ١٩٨ ٩٣١	١٠ ٤٨٤ ٤٢٧
٩٠٩ ٨٢٠	-	٤٩	٦٤٠ ٣١١	١٤٤ ٧٦٣	١٢٤ ٦٩٧
٣ ٠١٩ ٢٥٩	١٥ ٥٢٢	٣ ٩٣٢	٢ ٣٢٤ ٧٨٠	٣٨٨ ٤٨٥	٢٨٦ ٥٤٠
٣ ٩٢٩ ٠٧٩	١٥ ٥٢٢	٣ ٩٨١	٢ ٩٦٥ ٠٩١	٥٣٣ ٢٤٨	٤١١ ٢٣٧
٣٢ ٣٦٣ ٠٥٦	٣ ١٥٦ ٣٧٣	١٧٢ ٤٢٧	١٥ ٢٩٥ ٣٨٣	٣ ٦٦٥ ٦٨٣	١٠ ٠٧٣ ١٩٠

صافي تسهيلات ائتمانية مباشرة بالتكلفة المطفأة

* صافي بعد تنزيل الفوائد والعمولات المقبوضة مقدماً البالغة ١٧٤,٧ مليون دولار أمريكي كما في ٣٠ أيلول ٢٠٢٣.

- بلغت قيمة الديون التي تمت جدولتها ٣٤٣,٨ مليون دولار أمريكي خلال التسعة أشهر المنتهية في ٣٠ أيلول ٢٠٢٣.

- بلغت قيمة الديون التي تمت هيكلتها (تحويلها من حسابات غير عاملة الى حسابات تحت المراقبة) ٢,٣ مليون دولار أمريكي خلال التسعة أشهر المنتهية في ٣٠ أيلول ٢٠٢٣.

- بلغت التسهيلات الائتمانية الممنوحة للحكومة الأردنية و بكفالتها ١٦٣,٢ مليون دولار أمريكي أو ما نسبته ٠,٤ ٪ من إجمالي التسهيلات كما في ٣٠ أيلول ٢٠٢٣.

- بلغت التسهيلات الائتمانية غير العاملة ٣١٧٢ مليون دولار أمريكي أو ما نسبته ٨,٧ ٪ من إجمالي التسهيلات كما في ٣٠ أيلول ٢٠٢٣.

- بلغت التسهيلات الائتمانية غير العاملة بعد تنزيل الفوائد والعمولات المعلقة ٢٢٧٥,٢ مليون دولار أمريكي أو ما نسبته ٦,٤ ٪ من رصيد التسهيلات بعد الفوائد والعمولات المعلقة كما في ٣٠ أيلول ٢٠٢٣ .

بـآلاف الدولارات الامريكية

٣١ كانون الأول ٢٠٢٢

(مدققة)

المجموع	حكومات وقطاع عام	بنوك ومؤسسات مالية	شركات		أفراد
			كبـرى	صغيرة ومتوسطة	
١ ١١٧ ٣٠٨	١٦ ٠٠٠	٣١٨ ٢٢٦	٦٥٤ ٣٧٢	٨٢ ٥٨٥	٤٦ ١٢٥
٤ ٨٩٦ ٣٥٥	٣٤٣ ٨٣٩	٥ ٣٣٧	٣ ١٦٣ ٧٠٩	١ ٢٩١ ٤٨٨	٩١ ٩٨٢
٢٤ ١٠٣ ٩٨٥	٢ ٦٧١ ٣٨٧	٣٠ ٢٢٥	١٣ ٨١٥ ٥٥٦	٢ ٣٣٢ ٨٥٨	٥ ٢٥٣ ٩٥٩
٥ ٠٣٣ ٦٣٧	-	-	٢٩٠ ٨٢٢	٤٠٤ ٢٦٦	٤ ٣٣٨ ٥٤٩
٢٨٨ ٩٩٢	-	-	-	-	٢٨٨ ٩٩٢
٣٥ ٤٤٠ ٢٧٧	٣ ٠٣١ ٢٢٦	٣٥٣ ٧٨٨	١٧ ٩٢٤ ٤٥٩	٤ ١١١ ١٩٧	١٠ ٠١٩ ٦٠٧
٩٠١ ١٥١	-	٤٩	٦٤٦ ٥٠٦	١٤١ ٦٠٩	١١٢ ٩٨٧
٢ ٨١٢ ٥٢٨	١٦ ٠٠٧	٤ ٧٥١	٢ ٠٧٨ ٢٧٠	٤٢١ ٤٩٣	٢٩٢ ٠٠٧
٣ ٧١٣ ٦٧٩	١٦ ٠٠٧	٤ ٨٠٠	٢ ٧٢٤ ٧٧٦	٥٦٣ ١٠٢	٤٠٤ ٩٩٤
٣١ ٧٢٦ ٥٩٨	٣ ٠١٥ ٢١٩	٣٤٨ ٩٨٨	١٥ ١٩٩ ٦٨٣	٣ ٥٤٨ ٠٩٥	٩ ٦١٤ ٦١٣

كمبيالات وأسناد مخصومة *

حسابات جارية مدينة *

سلف وقروض مستغلة *

قروض عقارية

بطاقات ائتمان

المجموع

ينزل: فوائد وعمولات معلقة

مخصص خسائر ائتمانية متوقعة

المجموع

صافي تسهيلات ائتمانية مباشرة بالتكلفة المطفأة

* صافي بعد تنزيل الفوائد والعمولات المقبوضة مقدماً البالغة ١٣٦ مليون دولار أمريكي كما في ٣١ كانون الأول ٢٠٢٢.

- بلغت قيمة الديون التي تمت جدولتها ١٠٠١,٩ مليون دولار أمريكي خلال السنة المنتهية في ٣١ كانون الأول ٢٠٢٢.

- بلغت قيمة الديون التي تمت هيكلتها (تحويلها من حسابات غير عاملة الى حسابات تحت المراقبة) ٤,٦ مليون دولار أمريكي خلال السنة المنتهية في ٣١ كانون الأول ٢٠٢٢.

- بلغت التسهيلات الائتمانية الممنوحة للحكومة الأردنية و بكفالتها ١٣٩,٥ مليون دولار أمريكي أو ما نسبته ٠,٤ ٪ من إجمالي التسهيلات كما في ٣١ كانون الأول ٢٠٢٢.

- بلغت التسهيلات الائتمانية غير العاملة ٢٩٣٠ مليون دولار أمريكي أو ما نسبته ٨,٣ ٪ من إجمالي التسهيلات كما في ٣١ كانون الأول ٢٠٢٢.

- بلغت التسهيلات الائتمانية غير العاملة بعد تنزيل الفوائد والعمولات المعلقة ٢٠٨٤,١ مليون دولار أمريكي أو ما نسبته ٦,٠ ٪ من رصيد التسهيلات بعد الفوائد والعمولات المعلقة كما في ٣١ كانون الأول ٢٠٢٢ .

تفاصيل حركة مخصص الخسائر الائتمانية المتوقعة كما في ٣٠ أيلول ٢٠٢٣ هي كما يلي:

بـآلاف الدولارات الامريكية				
٣٠ أيلول ٢٠٢٣ (مراجعة غير مدققة)				
المجموع	المرحلة ٣	المرحلة ٢	المرحلة ١	
٢ ٨١٢ ٥٢٨	١ ٨٨٩ ٢٦٨	٧٩٢ ٤٨٢	١٣٠ ٧٧٨	رصيد بداية الفترة
-	(١١ ٢٠٨)	(٨ ٣٦٥)	١٩ ٥٧٣	المحول للمرحلة ١
-	(٥ ٧٨٩)	١٦ ٠٧٨	(١٠ ٢٨٩)	المحول للمرحلة ٢
-	٢٦٥ ٢٩٥	(٢٦٢ ٧٤٢)	(٢ ٥٥٣)	المحول للمرحلة ٣
٣٤٦ ٠٦٣	١٥٠ ٩٥٦	١١٨ ٨٥٧	٧٦ ٢٥٠	صافي الخسائر الائتمانية المتوقعة للفترة
(١٧٤ ٣٥٢)	(١٧٤ ٣٥٢)	-	-	المستخدم من المخصص (ديون مشطوبة او محولة إلى بنود خارج قائمة المركز المالي المرحلية الموحدة الموجزة)
٣٥ ٠٢٠	٤٨ ٠٩٧	(٨ ٣٨٠)	(٤ ٦٩٧)	تعديلات خلال الفترة و تعديلات فرق عملة
٣ ٠١٩ ٢٥٩	٢ ١٦٢ ٢٦٧	٦٤٧ ٩٣٠	٢٠٩ ٠٦٢	رصيد نهاية الفترة

تفاصيل حركة مخصص الخسائر الائتمانية المتوقعة كما في ٣١ كانون الأول ٢٠٢٢ هي كما يلي:

بـآلاف الدولارات الامريكية				
٣١ كانون الأول ٢٠٢٢ (مدققة)				
المجموع	المرحلة ٣	المرحلة ٢	المرحلة ١	
٢ ٥٨٣ ١٣٤	١ ٨٢٦ ٣٠١	٦٥٥ ٠٠٠	١٠١ ٨٣٣	رصيد بداية السنة
-	(٨٥)	(١٣ ٢١٢)	١٣ ٢٩٧	المحول للمرحلة ١
-	(١ ١٤٨)	٥ ٩٠٠	(٤ ٧٥٢)	المحول للمرحلة ٢
-	٦٣ ٢٧٥	(٦١ ٩٩٤)	(١ ٢٨١)	المحول للمرحلة ٣
٤١٩ ٠٤٠	١٩٠ ٤٣٨	١٩٩ ٧٩٢	٢٨ ٨١٠	صافي الخسائر الائتمانية المتوقعة للسنة
(١١٤ ٢٤٢)	(١١٤ ٢٤٢)	-	-	المستخدم من المخصص (ديون مشطوبة او محولة إلى بنود خارج قائمة المركز المالي الموحدة)
(٧٥ ٤٠٤)	(٧٥ ٢٧١)	٦ ٩٩٦	(٧ ١٢٩)	تعديلات خلال السنة و تعديلات فرق عملة
٢ ٨١٢ ٥٢٨	١ ٨٨٩ ٢٦٨	٧٩٢ ٤٨٢	١٣٠ ٧٧٨	رصيد نهاية السنة

- يتم تحديد قيمة الخسائر الائتمانية المتوقعة على مستوى كل عميل و بشكل افرادي.

- بلغت الديون غير العاملة المحولة الى بنود خارج قائمة المركز المالي المرحلية الموحدة الموجزة ٢٨٨,٦ مليون دولار أمريكي كما في ٣٠ أيلول ٢٠٢٣ (٩٦,٢ مليون دولار أمريكي كما في ٣١ كانون الأول ٢٠٢٢) علماً بأن هذه الديون مغطاه بالكامل بالمخصصات والفوائد المعلقة.

تفاصيل حركة الفوائد والعمولات المتعلقة هي كما يلي:

بآلاف الدولارات الامريكية					
٣٠ أيلول ٢٠٢٣ (مراجعة غير مدققة)					
أفراد	شركات		بنوك ومؤسسات مالية	حكومات وقطاع عام	المجموع
	صغيرة ومتوسطة	كبرى			
رصيد بداية الفترة	١١٢ ٩٨٧	١٤١ ٦٠٩	٦٤٦ ٥٠٦	٤٩	٩٠١ ١٥١
فوائد وعمولات معلقة خلال الفترة	٢٠ ٥٨٠	١٩ ٩٤١	١١٨ ١٩٨	-	١٥٨ ٧١٩
فوائد وعمولات تم تسويتها / مشطوبة أو محوله الى بنود خارج قائمة المركز المالي المرحلية الموحدة الموجزة	(٢٠٠٥)	(١٣ ٧٦٤)	(١١٧ ٩٧٦)	-	(١٣٣ ٧٤٥)
فوائد وعمولات تم تسويتها محولة للإيرادات	(٦ ٠٠٠)	(٢ ١٣٦)	(٤ ٠٨٦)	-	(١٢ ٢٢٢)
تعديلات خلال الفترة	(٢٣)	٦٩٩	(٦٧٦)	-	-
تعديلات فرق عملة	(٨٤٢)	(١ ٥٨٦)	(١ ٦٥٥)	-	(٤ ٠٨٣)
رصيد نهاية الفترة	١٢٤ ٦٩٧	١٤٤ ٧٦٣	٦٤٠ ٣١١	٤٩	٩٠٩ ٨٢٠

بآلاف الدولارات الامريكية					
٣١ كانون الأول ٢٠٢٢ (مدققة)					
أفراد	شركات		بنوك ومؤسسات مالية	حكومات وقطاع عام	المجموع
	صغيرة ومتوسطة	كبرى			
رصيد بداية السنة	١٠٦ ٢٨٤	١٤٣ ٦٥٤	٥٢٨ ٥٥٦	٤٩	٧٧٨ ٥٤٣
فوائد وعمولات معلقة خلال السنة	٢٢ ٩٨٢	٢٥ ٠٢٥	١٧٢ ٦٩٧	-	٢٢٠ ٧٠٤
فوائد وعمولات تم تسويتها / مشطوبة أو محوله الى بنود خارج قائمة المركز المالي الموحد	(٧ ٥٤٢)	(٢١ ٠٨٥)	(٣٣ ٦٥٣)	-	(٦٢ ٢٨٠)
فوائد وعمولات تم تسويتها محولة للإيرادات	(٦ ٩٠٦)	(٢ ٣٢٨)	(٦ ٩٩٠)	-	(١٦ ٢٢٤)
تعديلات خلال السنة	-	(١ ٩٢٥)	١ ٩٢٥	-	-
تعديلات فرق عملة	(١ ٨٣١)	(١ ٧٣٢)	(١٦ ٠٢٩)	-	(١٩ ٥٩٢)
رصيد نهاية السنة	١١٢ ٩٨٧	١٤١ ٦٠٩	٦٤٦ ٥٠٦	٤٩	٩٠١ ١٥١

تتوزع صافي التسهيلات الائتمانية المباشرة حسب التوزيع الجغرافي والقطاع الاقتصادي كما يلي :

بآلاف الدولارات الامريكية				القطاع الاقتصادي
داخل الاردن	خارج الاردن	٣٠ أيلول ٢٠٢٣ (مراجعة غير مدققة)	٣١ كانون الأول ٢٠٢٢ (مدققة)	
٣ ٧٨١ ٧٧٧	٦ ٢٩١ ٤١٣	١٠ ٠٧٣ ١٩٠	٩ ٦١٤ ٦١٣	أفراد
١ ٣٩٧ ٤٢٥	٣ ٥٧٣ ٦٣٢	٤ ٩٧١ ٠٥٧	٥ ٠٠٢ ٤٥٩	صناعة وتعديين
٤٧١ ٩٩٠	١ ٧٠٨ ٣٢١	٢ ١٨٠ ٣١١	٢ ٠٨٩ ٤١١	انشاءات
٢٣٢ ٦١٠	٩٥٩ ٦٦٥	١ ١٩٢ ٢٧٥	١ ٤٥٥ ٦٠٩	عقارات
١ ٤٠٥ ١٤٩	٢ ٨٦٧ ٢٦٠	٤ ٢٧٢ ٤٠٩	٤ ٣٠٦ ٠٣٣	تجارة
٢٣٠ ١٥٣	١٧٨ ٩٢٥	٤٠٩ ٠٧٨	٣٩٦ ٩٩٢	زراعة
٢٦٠ ٧٧٥	٥٢٢ ١٢٢	٧٨٢ ٨٩٧	٧٠٥ ٤٣٤	سياحة وفنادق
٧٢ ٤١٨	٢٥٣ ٣٧٣	٣٢٥ ٧٩١	٢٧٣ ١٨٤	نقل
-	٢٤ ٩٨٩	٢٤ ٩٨٩	٣٩ ٤٨٤	اسهم
٧٦٥ ٧٩٨	٤ ٠٣٦ ٤٦١	٤ ٨٠٢ ٢٥٩	٤ ٤٧٩ ١٧٢	خدمات عامة
٤١ ٧٠٩	١٣٠ ٧١٨	١٧٢ ٤٢٧	٣٤٨ ٩٨٨	بنوك ومؤسسات مالية
٢٣٢ ٥١٥	٢ ٩٢٣ ٨٥٨	٣ ١٥٦ ٣٧٣	٣ ٠١٥ ٢١٩	الحكومة والقطاع العام
٨ ٨٩٢ ٣١٩	٢٣ ٤٧٠ ٧٣٧	٣٢ ٣٦٣ ٠٥٦	٣١ ٧٢٦ ٥٩٨	صافي تسهيلات ائتمانية مباشرة بالتكلفة المطفأة

١٠ - موجودات مالية أخرى بالتكلفة المطفأة

ان تفاصيل هذا البند هي كما يلي :

بآلاف الدولارات الأمريكية	
٣٠ أيلول ٢٠٢٣ (مراجعة غير مدققة)	٣١ كانون الأول ٢٠٢٢ (مدققة)
٢٣١٥٩٦٧	٢٥٨٣٤٨٧
٦٥٣١١٠٠	٦٠٧٥٠٤٤
١٣٥٢٨٨٩	١٣٨٧٩٩٠
(٥٤٤٥٧)	(٤٤٠٤٦)
<u>١٠١٤٥٤٩٩</u>	<u>١٠٠٠٢٤٧٥</u>

أذونات خزينة
سندات حكومية وبكفالتها
سندات شركات
ينزل : مخصص الخسائر الائتمانية المتوقعة
المجموع

تحليل السندات حسب طبيعة الفائدة :

بآلاف الدولارات الأمريكية	
٣٠ أيلول ٢٠٢٣ (مراجعة غير مدققة)	٣١ كانون الأول ٢٠٢٢ (مدققة)
٣٢٣١٠١	٣٧٤٠٨٢
٩٨٧٦٨٥٥	٩٦٧٢٤٣٩
(٥٤٤٥٧)	(٤٤٠٤٦)
<u>١٠١٤٥٤٩٩</u>	<u>١٠٠٠٢٤٧٥</u>

ذات فائدة متغيرة
ذات فائدة ثابتة
ينزل : مخصص الخسائر الائتمانية المتوقعة
المجموع

تحليل الموجودات المالية حسب توفر الأسعار السوقية:

بآلاف الدولارات الأمريكية	
٣٠ أيلول ٢٠٢٣ (مراجعة غير مدققة)	٣١ كانون الأول ٢٠٢٢ (مدققة)
١٨٨٥١٨٣	١٢١٩٤١٤
١٨٦٦٥٨٧	١٥٥٩١١٣
١٢٦١٢٨١	١٢٧٦٧٧٨
<u>٥٠١٣٠٥١</u>	<u>٤٠٥٥٣٠٥</u>

موجودات مالية متوفرة لها أسعار سوقية :

أذونات خزينة
سندات حكومية وبكفالتها
سندات شركات
المجموع

موجودات مالية غير متوفرة لها أسعار سوقية :

٤٣٠٧٨٤	١٣٦٤٠٧٣
٤٦٦٤٥١٣	٤٥١٥٩٣١
٩١٦٠٨	١١١٢١٢
<u>٥١٨٦٩٠٥</u>	<u>٥٩٩١٢١٦</u>
(٥٤٤٥٧)	(٤٤٠٤٦)
<u>١٠١٤٥٤٩٩</u>	<u>١٠٠٠٢٤٧٥</u>

أذونات خزينة
سندات حكومية وبكفالتها
سندات شركات
المجموع
ينزل : مخصص الخسائر الائتمانية المتوقعة
المجموع الكلي

ان الحركة الحاصلة على مخصص الخسائر الائتمانية المتوقعة للموجودات المالية الأخرى بالتكلفة المطفأة هي كما يلي:

بآلاف الدولارات الأمريكية				
٣٠ أيلول ٢٠٢٣ (مراجعة غير مدققة)	٣١ كانون الأول ٢٠٢٢ (مدققة)			
المرحلة ١	المرحلة ٢	المرحلة ٣	المجموع	المجموع
٢٤٩٢٦	١٩١٢٠	-	٤٤٠٤٦	٣٤٣٦٥
٥٢٠٤	٥٥٣١	-	١٠٧٣٥	١٠٩٣٠
(٧٣٥)	٤١١	-	(٣٢٤)	(١٢٤٩)
<u>٢٩٣٩٥</u>	<u>٢٥٠٦٢</u>	<u>-</u>	<u>٥٤٤٥٧</u>	<u>٤٤٠٤٦</u>

رصيد بداية الفترة / السنة
صافي الخسائر الائتمانية المتوقعة للفترة / السنة
تعديلات خلال الفترة / السنة وتعديلات فرق عملة
رصيد نهاية الفترة / السنة

تم خلال التسعة أشهر المنتهية في ٣٠ أيلول ٢٠٢٣ بيع بعض الموجودات المالية بالتكلفة المطفأة بمبلغ ١,٧ مليون دولار امريكي (٥٢,٩ مليون دولار أمريكي خلال السنة المنتهية في ٣١ كانون الأول ٢٠٢٢).

١١ - موجودات ثابتة

بلغت تكلفة الموجودات الثابتة المستهلكة بالكامل ٥٦١,٨ مليون دولار امريكي كما في ٣٠ أيلول ٢٠٢٣ (٥١٩ مليون دولار امريكي كما في ٣١ كانون الأول ٢٠٢٢).

١٢ - موجودات أخرى

بآلاف الدولارات الأمريكية		ان تفاصيل هذا البند هي كما يلي :
٣١ كانون الأول ٢٠٢٢ (مدققة)	٣٠ أيلول ٢٠٢٣ (مراجعة غير مدققة)	
٣٩٢ ٦٦١	٤٧٣ ٢٤٩	فوائد للقبض
٤٩ ٤٥٧	٧٣ ٦٩١	مصاريف مدفوعة مقدماً
١٧٧ ٣٢٥	١٧٦ ٨٨٤	موجودات آلت ملكيتها للمجموعة وفاء لديون مستحقة *
٣١ ٤٠٤	٢٧ ٢٣٩	موجودات غير ملموسة - رخص برمجيات
٤٢ ٠٠٠	١٧١ ١٣٧	موجودات غير ملموسة - أخرى *
٨٧ ٦٩٧	٩٩ ٠٣٩	حق استخدام الموجودات
٢٤٨ ١٠٦	٢٥٤ ٢٥٣	موجودات متفرقة أخرى
١ ٠٢٨ ٦٥٠	١ ٢٧٥ ٤٩٢	المجموع

* تتطلب تعليمات البنك المركزي الأردني التخلص من هذه الموجودات خلال فترة أقصاها سنتين من تاريخ الإحالة. ويسمح بتمديد الفترة لسنتين اضافيتين بموافقة البنك المركزي الأردني.

** يشمل هذا البند حوالي ١٣٠ مليون دولار تمثل موجودات غير ملموسة الناتجة عن عملية أستحواذ مجموعة البنك العربي على شركة تابعة، حيث قامت المجموعة خلال التسعة أشهر من العام ٢٠٢٣ باستكمال كافة الاجراءات القانونية لشراء ٩٠% من حصص شركة جونييه في سويسرا.

- تستند محاسبة المشتريات الأولية إلى القيمة العادلة المؤقتة للموجودات والالتزامات التي استحوذ عليها من قبل المجموعة، وسيتم الانتهاء من دراسة توزيع سعر الشراء على الأصول المشتراة من قبل الإدارة خلال ال ١٢ شهر اللاحقة لتاريخ الشراء. وقد يؤدي الانتهاء من هذه الدراسة إلى تغيير في القيمة العادلة للأصول والالتزامات المكتسبة، وبالتالي إلى تغيير في الموجودات غير الملموسة.

١٣ - ودائع عملاء

ان تفاصيل هذا البند هي كما يلي :				
بآلاف الدولارات الأمريكية				
٣٠ أيلول ٢٠٢٣ (مراجعة غير مدققة)				
المجموع	حكومة وقطاع عام	شركات		أفراد
		كبى	صغيرة ومتوسطة	
١٨ ٢٧٦ ١٩٨	٩٦١ ٠٣٣	٤ ١٧٥ ٤٨٦	٢ ٥٢٠ ٢٥٦	١٠ ٦١٩ ٤٢٣
٥ ٣٨٦ ٤٥٦	٣٦ ٩٩٣	١٥ ٥٢٦	٥٢ ٤٠٥	٥ ٢٨١ ٥٣٢
٢٢ ٣٩٤ ٨٨٢	٣ ٩٢٤ ٠٩١	٥ ٣٤٦ ٢٣١	١ ٦٠٧ ٤٣٣	١١ ٥١٧ ١٢٧
٤٤٤ ٣٩٨	٤٣ ٩٣٤	٨٦ ٥١٨	٥ ٨٠٦	٣٠٨ ١٤٠
٤٦ ٥٠١ ٩٣٤	٤ ٩٦٦ ٠٥١	٩ ٦٢٣ ٧٦١	٤ ١٨٥ ٩٠٠	٢٧ ٧٢٦ ٢٢٢
المجموع				

بآلاف الدولارات الأمريكية

٣١ كانون الأول ٢٠٢٢
(مدققة)

المجموع	حكومة وقطاع عام	شركات		أفراد	
		كبيرة	صغيرة ومتوسطة		
١٨ ٥٨٦ ٩٤٥	١ ١٥٠ ٨٠٠	٤ ٥٨٢ ٤١٩	٢ ٧٥٦ ٨٢٧	١٠ ٠٩٦ ٨٩٩	حسابات جارية وتحت الطلب
٥ ٥٢٣ ١٠٨	٣٣ ٧٣١	١٤ ٩٦٩	٩٥ ٦٦٩	٥ ٣٧٨ ٧٣٩	ودائع التوفير
٢٠ ٥٨٣ ٨٩٢	٣ ٩٣٥ ٠٤٧	٤ ٨٠٤ ٢١٥	١ ٤٩٩ ٢٤٥	١٠ ٣٤٥ ٣٨٥	ودائع لأجل وخاضعة لإشعار
٥٩٣ ٤٢٦	٧٩ ٤١٠	١٠٠ ٨٩٥	٣٤ ٠١٠	٣٧٩ ١١١	شهادات إيداع
٤٥ ٢٨٧ ٣٧١	٥ ١٩٨ ٩٨٨	٩ ٥٠٢ ٤٩٨	٤ ٣٨٥ ٧٥١	٢٦ ٢٠٠ ١٣٤	المجموع

- بلغت قيمة ودائع الحكومة الأردنية والقطاع العام الاردني ٨٦٠,١ مليون دولار امريكي أو ما نسبته ١,٨٪ من إجمالي ودائع العملاء كما في ٣٠ أيلول ٢٠٢٣ (١٣٠٥,١ مليون دولار امريكي أو ما نسبته ٢,٩٪ من إجمالي ودائع العملاء كما في ٣١ كانون الأول ٢٠٢٢).

- بلغت قيمة ودائع العملاء التي لا تحمل فوائد ١٥٤٢٣,٩ مليون دولار امريكي أو ما نسبته ٣٣,٢٪ من إجمالي ودائع العملاء كما في ٣٠ أيلول ٢٠٢٣ (١٥٤٣٧,١ مليون دولار امريكي أو ما نسبته ٣٤,١٪ من إجمالي ودائع العملاء كما في ٣١ كانون الأول ٢٠٢٢).

- بلغت قيمة الودائع المحجوزة (مقيدة السحب) ٤٣١,٢ مليون دولار امريكي أو ما نسبته ٠,٩٪ من إجمالي ودائع العملاء كما في ٣٠ أيلول ٢٠٢٣ (١٧٧,٦ مليون دولار امريكي أو ما نسبته ٠,٤٪ من إجمالي ودائع العملاء كما في ٣١ كانون الأول ٢٠٢٢).

- بلغت قيمة الودائع الجامدة ٥٠٩,٣ مليون دولار امريكي أو ما نسبته ١,١٪ من إجمالي ودائع العملاء كما في ٣٠ أيلول ٢٠٢٣ (٣٨٩,٣ مليون دولار امريكي أو ما نسبته ٠,٩٪ من إجمالي ودائع العملاء كما في ٣١ كانون الأول ٢٠٢٢).

١٤ - أموال مقترضة

ان تفاصيل هذا البند هي كما يلي :

بآلاف الدولارات الأمريكية	
٣٠ أيلول ٢٠٢٣ (مراجعة غير مدققة)	٣١ كانون الأول ٢٠٢٢ (مدققة)
١٩٧ ٤٣٧	١٦٢ ٣٨٥
٣١٦ ٢٨٤	٣٥٩ ٩٨٣
٥١٣ ٧٢١	٥٢٢ ٣٦٨

من بنوك مركزية

من بنوك ومؤسسات مالية

المجموع

تحليل الاموال المقترضة حسب طبيعة الفوائد

بآلاف الدولارات الأمريكية	
٣٠ أيلول ٢٠٢٣ (مراجعة غير مدققة)	٣١ كانون الأول ٢٠٢٢ (مدققة)
٢٠٧ ٤٤٠	٣٥١ ٦٠٤
٣٠٦ ٢٨١	١٧٠ ٧٦٤
٥١٣ ٧٢١	٥٢٢ ٣٦٨

ذات فائدة متغيرة

ذات فائدة ثابتة

المجموع

١٥ - مخصص ضريبة الدخل

ان تفاصيل هذا البند هي كما يلي :

بآلاف الدولارات الأمريكية	
٣٠ أيلول ٢٠٢٣ (مراجعة غير مدققة)	٣١ كانون الأول ٢٠٢٢ (مدققة)
٢٩٣ . ٢٩	٢٠٢ ٤٧٧
٢٦٦ ٩٦٧	٣٣١ ٩٨٨
(٢٨٨ ٣٠٤)	(٢٤١ ٤٣٦)
٢٧١ ٦٩٢	٢٩٣ . ٢٩

رصيد بداية الفترة / السنة

مصرف ضريبة الدخل

ضريبة دخل مدفوعة

رصيد نهاية الفترة / السنة

يمثل مصرف ضريبة الدخل الظاهر في قائمة الدخل المرحلية الموحدة الموجزة ما يلي:

بآلاف الدولارات الأمريكية	
للتسعة أشهر المنتهية في ٣٠ أيلول	
٢٠٢٣	٢٠٢٢
(مراجعة غير مدققة)	
٢٦٦ ٩٦٧	٢٣٠ ١٤٩
٤٦ ٦٥٤	(١٩ ٧٣٩)
٣١٣ ٦٢١	٢١٠ ٤١٠

مصرف ضريبة الدخل للفترة

أثر الضريبة المؤجلة

المجموع

- تبلغ نسبة ضريبة الدخل السائدة في الأردن ٣٨٪ (٣٥٪ ضريبة دخل + ٣٪ مساهمة وطنية) و تتراوح نسبة ضريبة الدخل السائدة في البلدان التي يوجد للمجموعة فروع فيها من صفر إلى ٣٨٪ كما في ٣٠ أيلول ٢٠٢٣ و كما في ٣١ كانون الأول ٢٠٢٢. و بلغت نسبة الضريبة الفعلية لمجموعة البنك العربي ٣٣,٢ ٪ كما في ٣٠ أيلول ٢٠٢٣ و ٣٤,١ ٪ كما في ٣٠ أيلول ٢٠٢٢.

- حصلت الفروع والشركات التابعة لمجموعة البنك العربي على مخالصات ضريبية حديثة تتراوح بين عام ٢٠٢٢ مثل البنك العربي الامارات و ٢٠٢٠ مثل البنك العربي الاسلامي الدولي.

١٦ - مطلوبات أخرى

ان تفاصيل هذا البند هي كما يلي :

بآلاف الدولارات الأمريكية		
٣١ كانون الأول ٢٠٢٢ (مدققة)	٣٠ أيلول ٢٠٢٣ (مراجعة غير مدققة)	
٢٩٩ ٧٧٢	٤٤٢ ٨٨٥	فوائد للدفع
١٥٠ ٩٢٧	١٧٣ ٢٥٧	أوراق للدفع
٨٠ ٤٦٣	٦٧ ٧٠٧	فوائد و عملات مقبوضة مقدماً
١٤٨ ٩٦٥	٢١٤ ٧٧٤	مصاريف مستحقة غير مدفوعة
١٧ ٤٥٥	١٧ ٧٦٨	أرباح ستوزع على المساهمين
١٧٦ ٣٨٤	١١٦ ٧٦٠	مخصص خسائر ائتمانية متوقعة على التسهيلات الائتمانية غير المباشرة*
٨٦ ٠٥٦	٩٦ ٠٢٠	التزامات عقود مستأجرة
٦١٠ ١٥٠	٧٣٤ ٣٥٨	مطلوبات مختلفة أخرى
١ ٥٧٠ ١٧٢	١ ٨٦٣ ٥٢٩	المجموع

* تفاصيل حركة مخصص الخسائر الائتمانية المتوقعة على التسهيلات الائتمانية غير المباشرة:

بآلاف الدولارات الأمريكية					
٣١ كانون الأول ٢٠٢٢ (مدققة)		٣٠ أيلول ٢٠٢٣ (مراجعة غير مدققة)			
المجموع	المجموع	المرحلة ٣	المرحلة ٢	المرحلة ١	
١٤٥ ٥١١	١٧٦ ٣٨٤	١٢٠ ٩٣٨	٢٢ ٥٧٣	٣٢ ٨٧٣	رصيد بداية الفترة / السنة
-	-	-	(٥٨٥)	٥٨٥	المحول للمرحلة ١
-	-	-	٤٧٨	(٤٧٨)	المحول للمرحلة ٢
-	-	١٢٩	(٢٧)	(١٠٢)	المحول للمرحلة ٣
١١ ٦٥١	٢ ٩٦٠	٣١٤	(٥ ٧٨٩)	٨ ٤٣٥	صافي الخسائر الائتمانية المتوقعة للفترة / للسنة
١٩ ٢٢٢	(٦٢ ٥٨٤)	(٦٢ ٦٨١)	(١٥٩)	٢٥٦	تعديلات خلال الفترة / السنة و تعديلات فرق عملة
١٧٦ ٣٨٤	١١٦ ٧٦٠	٥٨ ٧٠٠	١٦ ٤٩١	٤١ ٥٦٩	رصيد نهاية الفترة / السنة

١٧ - رأس المال و الاحتياطيات

أ - بلغ رأس مال المجموعة ٩٢٦,٦ مليون دولار امريكي كما في ٣٠ أيلول ٢٠٢٣ و ٣١ كانون الأول ٢٠٢٢.

ب - لم تقم المجموعة باقتطاع الاحتياطيات القانونية حسب أحكام قانون الشركات حيث أن هذه القوائم المالية مرحلية ويتم إجراء الإقتطاعات في نهاية السنة المالية.

١٨ - السندات الرأسمالية المستدامة الشريحة ١

أ- في ١٧ تشرين الأول ٢٠١٨، أصدر البنك سلسلة من السندات الدائمة غير المضمونة من الشريحة ١ بقيمة ١١٠,٥ مليون دولار . تحمل السندات معدل قسيمة ثابت قدره ٧,٥٪ سنوياً مستحق الدفع بشكل نصف سنوي ويتم التعامل معها كخصم من حقوق المساهمين. الفائدة غير تراكمية وواجبة السداد حسب تقدير البنك. السندات متكافئة مع الإصدارات السابقة.

ب- بالإضافة الى ذلك ، في ٤ حزيران ٢٠٢١، أصدر البنك سلسلة أخرى من السندات الدائمة غير المضمونة من الشريحة ١ بقيمة ٢٥٠ مليون دولار . تحمل السندات معدل قسيمة ثابت قدره ٧,٦٢٥٪ سنوياً مستحق الدفع بشكل نصف سنوي ويتم التعامل معها كخصم من حقوق المساهمين. الفائدة غير تراكمية وواجبة السداد حسب تقدير البنك. السندات متكافئة مع الإصدارات السابقة.

ج- تشكل أوراق الشريحة ١ التزامات مباشرة وغير مشروطة وخاضعة ل ضمانات البنك ويتم تصنيفها كحقوق ملكية وفقاً لمعيار المحاسبة الدولي رقم (٣٢): الأدوات المالية - التصنيف. إن السندات من الشريحة ١ ليس لها تاريخ استحقاق سابق أو نهائي ويمكن استردادها من قبل البنك وفقاً لتقديره الخاص. يوافق تاريخ الإستدعاء الأول للسندات المذكورة في الفقرة (أ) من الإيضاح ١٧ تشرين الأول ٢٠٢٣ وفي الفقرة (ب) ٤ كانون الثاني ٢٠٢٦. يحق للبنك استدعاء تلك السندات في أي تاريخ سداد للفائدة بعد تلك التواريخ وذلك بموجب موافقة مسبقة من السلطات التنظيمية.

١٩ - أرباح مدورة

إن الحركة على حساب الأرباح المدورة هي كما يلي:

بآلاف الدولارات الأمريكية		
٣٠ أيلول ٢٠٢٣	٣١ كانون الأول ٢٠٢٢	
(مراجعة غير مدققة)	(مدققة)	
٣ ٢٨٩ ٢٩٣	٢ ٩٦٧ ٩٨٤	رصيد بداية الفترة / السنة
٦٠٣ ٩٠١	٥٢٠ ٢٧٦	الربح للفترة / للسنة العائد لمساهمي البنك
٩٨١	(٢ ١٧١)	المحول من إحتياطي تقييم إستثمارات إلى الأرباح المدورة
(٢٣١ ٦٤٠)	(١٨٦ ٥٣٢)	الأرباح الموزعة *
-	١ ١٤١	المحول من / الى إحتياطي مخاطر مصرفية عامة
(٨٥٤٧)	(١١ ٤٠٥)	تعديلات خلال الفترة / السنة
٣ ٦٥٣ ٩٨٨	٣ ٢٨٩ ٢٩٣	رصيد نهاية الفترة / السنة

* قامت الهيئة العامة لمساهمي البنك العربي ش م ع في اجتماعها المنعقد بتاريخ ٣٠ آذار ٢٠٢٣ بالمصادقة على توصية مجلس إدارة البنك بتوزيع أرباح نقدية على المساهمين عن العام ٢٠٢٢ بنسبة ٢٥ ٪ من القيمة الاسمية للأسهم أي ما يعادل ٢٢٥,٩ مليون دولار أمريكي (قامت الهيئة العامة لمساهمي البنك العربي ش م ع في اجتماعها المنعقد بتاريخ ٣١ آذار ٢٠٢٢ بالمصادقة على توصية مجلس إدارة البنك بتوزيع أرباح نقدية على المساهمين عن العام ٢٠٢١ بنسبة ٢٠ ٪ من القيمة الاسمية للأسهم أي ما يعادل ١٨٠,٧ مليون دولار أمريكي).

٢٠ - فوائد دائنة

ان تفاصيل هذا البند هي كما يلي :

بآلاف الدولارات الأمريكية		
٢٠٢٣	٢٠٢٢	
(مراجعة غير مدققة)		
١ ٧٦٨ ١٢٠	١ ٣٤٥ ٠٢١	تسهيلات ائتمانية مباشرة بالتكلفة المطفأة
٣٢٨ ٢٧٢	٩٢ ٤٧٩	أرصدة لدى بنوك مركزية
١٥٨ ٧٤٨	٣٢ ٨١٦	أرصدة وإيداعات لدى بنوك ومؤسسات مصرفية
١٠ ٣٧٦	٤ ٣٥١	موجودات مالية بالقيمة العادلة من خلال قائمة الدخل
١٣ ٢٣٢	٩ ٧٢٧	موجودات مالية بالقيمة العادلة من خلال الدخل الشامل الاخر
٣٦٩ ٨٣٢	٣١٠ ٢٥٤	موجودات مالية أخرى بالتكلفة المطفأة
٢ ٦٤٨ ٥٨٠	١ ٧٩٤ ٦٤٨	المجموع

٢١ - فوائد مدينة

ان تفاصيل هذا البند هي كما يلي :

بآلاف الدولارات الأمريكية		
٢٠٢٣	٢٠٢٢	
(مراجعة غير مدققة)		
٩٣٥ ٦١٥	٥٨٧ ٣٤٧	ودائع عملاء
١٢٨ ٥٤٠	٣٨ ٦٧٠	ودائع بنوك ومؤسسات مصرفية
٤٧ ٣٨٥	٢٤ ٤٩٩	تأمينات نقدية
٢١ ٩٢٧	١٦ ٦٦٢	أموال مقترضة
١٨ ٤٨١	٢٢ ٦٤٧	رسوم ضمان الودائع
١ ١٥١ ٩٤٨	٦٨٩ ٨٢٥	المجموع

٢٢ - صافي إيرادات العمولات

ان تفاصيل هذا البند هي كما يلي :

بآلاف الدولارات الأمريكية	
للتسعة أشهر المنتهية في ٣٠ أيلول	
٢٠٢٢	٢٠٢٣
(مراجعة غير مدققة)	
٨٣ ٥٠٢	٩١ ٥٤٤
٩٤ ١٢٩	٨٦ ٢٨٣
٢٠ ١٨٠	٣٢ ٣٨٤
١٤١ ٥٣٥	١٧٧ ٢٠٣
(٥٩ ٦٩٢)	(٨٠ ٢١٧)
٢٧٩ ٦٥٤	٣٠٧ ١٩٧

عمولات دائنة:
تسهيلات ائتمانية مباشرة بالتكلفة
المطفأة
تسهيلات ائتمانية غير مباشرة
حسابات مدارة لصالح العملاء
أخرى
ينزل: عمولات مدينة
صافي إيرادات العمولات

٢٣ - أرباح موجودات مالية بالقيمة العادلة

ان تفاصيل هذا البند هي كما يلي :

بآلاف الدولارات الأمريكية			
للتسعة أشهر المنتهية في ٣٠ أيلول			
(مراجعة غير مدققة)			
٢٠٢٢	٢٠٢٣		
المجموع	المجموع	أرباح غير متحققة	أرباح متحققة من خلال قائمة الدخل
٢ ٢٩٣	١ ٤٠٣	٧٥٥	٦٤٨
-	٤٨	٤٨	-
(١ ٣٨١)	٦٩	٦٩	-
٩١٢	١ ٥٢٠	٨٧٢	٦٤٨

اذونات خزينة وسندات
أسهم شركات
صناديق استثمارية
المجموع

٢٤ - إيرادات أخرى

ان تفاصيل هذا البند هي كما يلي :

بآلاف الدولارات الأمريكية	
للتسعة أشهر المنتهية في ٣٠ أيلول	
٢٠٢٢	٢٠٢٣
(مراجعة غير مدققة)	
١١ ٠٠١	١١ ٢٣٠
٢ ١٩٨	٢ ٢٤٠
٨	٩١٤
٣٧ ٩٥٧	٢١ ٤٩٨
٥١ ١٦٤	٣٥ ٨٨٢

إيرادات خدمات العملاء
بدل إيجار صناديق حديدية
و إيجارات أخرى
أرباح مشتقات مالية
إيرادات أخرى
المجموع

لدى مجموعة البنك العربي مجموعة متكاملة من المنتجات والخدمات المصرفية تم إعدادها لتلبية احتياجات عملاء المجموعة وتقوم بتطويرها دائماً بما يتناسب مع التغير المستمر في بيئة العمل المصرفي وأدواته الحديثة ويتم استخدامها من قبل الإدارة التنفيذية في المجموعة، وفيما يلي موجز عن نشاطات هذه المجموعات يوضح طبيعة عملها وخططها المستقبلية:

١. مجموعة إدارة الأعمال المصرفية للشركات والمؤسسات المالية

تقوم مجموعة الأعمال المصرفية للشركات والمؤسسات المالية بالعمل على تلبية احتياجات الشركات والمؤسسات الدولية والاقليمية والمحلية التمويلية المختلفة بالإضافة الى الخدمات المصرفية المتنوعة، من خلال شبكة فروع المنتشرة حول العالم، بدء من الاقراض التجاري، و التمويل التجاري و ادارة النقد وصولاً الى التسهيلات التمويلية المركبة. كما وتوفر مجموعة البنك العربي لعملائه من القطاعات الخاصة والعامة، والشركات الكبرى، والمؤسسات متوسطة وصغيرة الحجم بالإضافة الى المؤسسات المالية، منتجات والخدمات وحلول متطورة ومتخصصة، من خلال قنوات مصرفية لتنفيذ معاملاتهم بكل فاعلية، عن طريق الفروع او القنوات الإلكترونية المختلفة.

٢. مجموعة الخزينة

تدير الخزينة في مجموعة البنك العربي مخاطر السوق والسيولة، كما تقدم المشورة وخدمات التداول لعملاء مجموعة البنك العربي عالمياً.

- تتولى إدارة الخزينة في مجموعة البنك العربي مسؤوليات متعددة، يأتي في مقدمتها:
- إدارة السيولة بحسب أعلى معايير الكفاءة وضمن الحدود المقررة، مع ضمان توفر السيولة لقطاعات الأعمال بشكل كاف في جميع الأوقات.
 - إدارة مخاطر السوق ضمن الحدود المقررة.
 - تحقيق إيرادات عن طريق إدارة كل من السيولة ومخاطر السوق.
 - الحد من استخدام المشتقات المالية.
 - تنفيذ العمليات المتعلقة بشراء وبيع السندات والمشتقات المالية وتبديل العملات الأجنبية مع خبراء السوق.
 - كما وتنفذ الخزينة عمليات الإقراض والاقتراض الخاصة بالسوق النقدي مع البنوك والمؤسسات المالية الأخرى.
 - بيع العملات الأجنبية والمشتقات والمنتجات المالية الأخرى للعملاء.
 - تقديم المشورة المتعلقة باستهلاك وإدارة السيولة ومخاطر السوق لأقسام المجموعة ذات العلاقة.

٣. مجموعة الخدمات المصرفية للأفراد

يوفر قطاع الخدمات المصرفية للأفراد باقة من البرامج المصممة خصيصاً لتلبية احتياجات قطاعات مختلفة من العملاء وتمتد هذه البرامج لتشمل برنامج جيل العربي الخاص بالأطفال وصولاً الى البرنامج الحصري "إيليت" الذي يخدم عملاءنا المميزين والمتوفر الآن في اسواقنا الرئيسية. تسعى المجموعة الى مواصلة تطوير برامجها بما يتناسب مع قطاعات العملاء المختلفة مع تقديم نموذج ادارة العلاقة المناسب، حيث تمثل هذه البرامج جوهر خدماتنا تماشياً مع الاحتياجات والتوقعات المتزايدة للعملاء.

كما يسعى هذا القطاع إلى التواصل المباشر مع فئات العملاء المستهدفة من أجل تقديم الخدمات الفورية الملائمة والدائمة لهم وذلك عن طريق شبكة الفروع والقنوات الإلكترونية كالخدمات المصرفية عبر الانترنت والهواتف المحمولة ومركز الاتصال الهاتفي المباشر والصرفات الآلية والرسائل القصيرة عبر الهواتف المحمولة.

معلومات عن قطاعات المجموعة

بآلاف الدولارات الأمريكية

للتسعة أشهر المنتهية في ٣٠ أيلول

(مراجعة غير مدققة)

٢٠٢٢		٢٠٢٣				
المجموع	المجموع	أخرى	الخدمات المصرفية للأفراد		الخزينة	الاعمال المصرفية للشركات والمؤسسات المالية
			خدمات التجزئة	النخبة		
١ ٨٠٩ ٥٩٧	٢ ٣٢٥ ١٠٦	٤١٧ ٨٢٥	٣٥٩ ٠٥٧	(١٥٩ ٠٦١)	٨١٣ ٨٧١	٨٩٣ ٤١٤
-	-	-	٨٣ ٧١٤	٤٣٨ ١٤١	(٤٠١ ٥٦٩)	(١٢٠ ٢٨٦)
٣٤١ ٠٤٢	٤٢٩ ٠٠٠	-	(٣٩)	٢٢٣	٧٥ ١٨٤	٣٥٣ ٦٣٢
٨ ١٠٢	١٩ ٩٩٧	-	٧ ٣٧٥	١ ٤٩٤	١ ٨٣٣	٩ ٢٩٥
٣٢٣ ٢٦٨	٣٧٥ ٨٣٠	٦ ٢٢٣	٢٢٧ ٣٢٨	٢٤ ٢٥٢	١٧ ٤٤٠	١٠٠ ٥٨٧
١ ١٣٧ ١٨٥	١ ٥٠٠ ٢٧٩	٤١١ ٦٠٢	٢٠٨ ١٠٧	٢٥٣ ١١١	٣١٧ ٨٤٥	٣٠٩ ٦١٤
٥٢٠ ٩٧١	٥٥٦ ٣٦١	٢ ٦٥٢	١٥٣ ٧٢٧	٧٧ ٨٨٤	٧٧ ٠٧٠	٢٤٥ ٠٢٨
٦١٦ ٢١٤	٩٤٣ ٩١٨	٤٠٨ ٩٥٠	٥٤ ٣٨٠	١٧٥ ٢٢٧	٢٤٠ ٧٧٥	٦٤ ٥٨٦
٢١٠ ٤١٠	٣١٣ ٦٢١	١٣٥ ٨٧٦	١٨ ٠٦٨	٥٨ ٢٢٠	٧٩ ٩٩٩	٢١ ٤٥٨
٤٠٥ ٨٠٤	٦٣٠ ٢٩٧	٢٧٣ ٠٧٤	٣٦ ٣١٢	١١٧ ٠٠٧	١٦٠ ٧٧٦	٤٣ ١٢٨
٦٢ ٤٦٤	٦٤ ٠٥١	-	٢٩ ٨٨٨	٤ ١٩٨	٩ ٣٠٣	٢٠ ٦٦٢

بآلاف الدولارات الأمريكية

٣٠ أيلول ٢٠٢٣ (مراجعة غير مدققة)							٣١ كانون الأول ٢٠٢٢ (مدققة)
معلومات أخرى	الاعمال المصرفية للشركات والمؤسسات المالية	الخزينة	الخدمات المصرفية للأفراد		أخرى	المجموع	المجموع
			النخبة	خدمات التجزئة			
موجودات القطاع	٢٢ ٠٤٦ ٣٨٢	٢٢ ٥٩٦ ٧٨٥	٤ ٠٥٧ ٣٠٩	٩ ١٠٣ ٣٨٥	٤ ٩٧٠ ٦٠٠	٦٢ ٧٧٤ ٤٦١	٦٠ ٩٠٠ ٩٥٩
الموجودات بين القطاعات	-	-	١٣ ٨٨٧ ٥٩١	١ ٩١٧ ٤٧٤	٣ ٩٨٥ ٥١٥	-	-
الاستثمارات في شركات حليفة	-	-	-	-	٣ ٦٨٦ ٠٥٠	٣ ٦٨٦ ٠٥٠	٣ ٥٥٨ ٨٦٤
مجموع الموجودات	٢٢ ٠٤٦ ٣٨٢	٢٢ ٥٩٦ ٧٨٥	١٧ ٩٤٤ ٩٠٠	١١ ٠٢٠ ٨٥٩	١٢ ٦٤٢ ١٦٥	٦٦ ٤٦٠ ٥١١	٦٤ ٤٥٩ ٨٢٣
مطلوبات القطاع	٢٠ ٢٥٩ ٣٠٦	٤ ٥٩٣ ٢٨١	١٧ ٩٤٤ ٩٠٠	١١ ٠٢٠ ٨٥٩	١ ٨٨٠ ٨٩٠	٥٥ ٦٩٩ ٢٣٦	٥٤ ٠٥٧ ٣٦٧
حقوق الملكية	-	-	-	-	١٠ ٧٦١ ٢٧٥	١٠ ٧٦١ ٢٧٥	١٠ ٤٠٢ ٤٥٦
مطلوبات بين القطاعات	١ ٧٨٧ ٠٧٦	١٨ ٠٠٣ ٥٠٤	-	-	-	-	-
مجموع المطلوبات وحقوق الملكية	٢٢ ٠٤٦ ٣٨٢	٢٢ ٥٩٦ ٧٨٥	١٧ ٩٤٤ ٩٠٠	١١ ٠٢٠ ٨٥٩	١٢ ٦٤٢ ١٦٥	٦٦ ٤٦٠ ٥١١	٦٤ ٤٥٩ ٨٢٣

٢٦ - استحقاقات الارتباطات والالتزامات المحتملة

يبين الجدول التالي الارتباطات والالتزامات المحتملة على أساس الاستحقاق :

بآلاف الدولارات الأمريكية

٣٠ أيلول ٢٠٢٣ (مراجعة غير مدققة)			
المجموع	اكتر من ٥ سنوات	من سنة ولغاية ٥ سنوات	لغاية سنة
٢ ٩٠٢ ٢٠٠	-	٢ ١٤ ٧٢٧	٢ ٦٨٧ ٤٧٣
٧٢٤ ٨٧٦	-	٣٨ ٧٩٠	٦٨٦ ٠٨٦
كفالات :			
١ ٣٥٦ ٤٨٣	٩٦ ٧٧٦	١٩٠ ٠٨١	١ ٠٦٩ ٦٢٦
٤ ٣٤١ ٣١٣	١٣٣ ٣١٠	١ ٣٢٩ ٤١١	٢ ٨٧٨ ٥٩٢
٢ ٥٥٤ ٢٥٠	٧٥ ٧٣٣	٥٤٢ ٢٦٩	١ ٩٣٦ ٢٤٨
٥ ٧٨٦ ٦٠٢	٢٤ ٧٢٧	٣٢٣ ٨١٨	٥ ٤٣٨ ٠٥٧
١٧ ٦٦٥ ٧٢٤	٣٣٠ ٥٤٦	٢ ٦٣٩ ٠٩٦	١٤ ٦٩٦ ٠٨٢
المجموع			
٥ ٨٩٦	-	-	٥ ٨٩٦
١٢ ٠٦٧	٢٠٠	١ ٦٧٠	١٠ ١٩٧
١٧ ٩٦٣	٢٠٠	١ ٦٧٠	١٦ ٠٩٣
المجموع			

بآلاف الدولارات الأمريكية

٣١ كانون الأول ٢٠٢٢ (مدققة)			
المجموع	اكتر من ٥ سنوات	من سنة ولغاية ٥ سنوات	لغاية سنة
٢ ٨٧٤ ٣٠٦	-	١ ٦٣ ٢٨٤	٢ ٧١١ ٠٢٢
٧٦١ ٥٢٠	-	١٤ ٠٣١	٧٤٧ ٤٨٩
كفالات :			
١ ٤١١ ٦٠١	١٢٩ ٣٦٤	١٨٨ ٥١٥	١ ٠٩٣ ٧٢٢
٤ ٣٩٧ ٤٤٧	١٦٣ ٦٨١	١ ٠٣٤ ٩٣٨	٣ ١٩٨ ٨٢٨
٢ ٣٦١ ٥٤٢	٨٥ ٨٥٤	١٢٧ ٦٥٩	٢ ١٤٨ ٠٢٩
٥ ٦٩٢ ٦٠٨	٢٩ ٥٥٦	٢٦٤ ٦٠٣	٥ ٣٩٨ ٤٤٩
١٧ ٤٩٩ ٠٢٤	٤٠٨ ٤٥٥	١ ٧٩٣ ٠٣٠	١٥ ٢٩٧ ٥٣٩
المجموع			
٢ ٨٩٢	-	-	٢ ٨٩٢
١٩ ٩٩٦	٤٠٠	١ ٤٥٥	١٨ ١٤١
٢٢ ٨٨٨	٤٠٠	١ ٤٥٥	٢١ ٠٣٣
المجموع			

٢٧ - التعرض لمخاطر الائتمان للموجودات حسب التوزيع الجغرافي

ان تفاصيل هذا البند هي كما يلي :

بآلاف الدولارات الأمريكية

٣٠ أيلول ٢٠٢٣

(مراجعة غير مدققة)

الأردن	البلدان العربية	آسيا *	أوروبا	أمريكا	بقية دول العالم	المجموع
٥ ١١٣ ٣٨٩	٤ ٨١٨ ٨٦٠	١ ٤٢٠	١ ٤٤٣ ٦٦٧	-	٤٠ ٧٦٣	١١ ٤١٨ ٠٩٩
٢٥٦ ٨٦٨	١ ١٩٧ ٨٠٦	٥٩٩ ١٥٢	٢ ٣٣٣ ٦٩٩	٥٥٤ ٦٩٠	٥٧ ٧٤٣	٤ ٩٩٩ ٩٥٨
-	١٢ ٣٥٩	-	٥ ٧٣٧	-	٤ ٧٥٤	٢٢ ٨٥٠
-	٢٧٥ ١٩٦	-	١٠٨ ٠٥٤	٥٣٤	-	٣٨٣ ٧٨٤
٨ ٨٩٢ ٣١٩	٢٠ ٥٣٨ ٩٠٠	٣٩٨ ٠٦٧	١ ٦٤٤ ٤٧٤	٦٢ ٣٦٥	٨٢٦ ٩٣١	٣٢ ٣٦٣ ٠٥٦
٣ ٧٨١ ٧٧٧	٥ ٦٦٤ ٠٩٠	٧ ٢٦٠	٢٥٦ ٣٤٠	٣١ ٩٢٤	٣٣١ ٧٩٩	١٠ ٠٧٣ ١٩٠
٩٠٤ ٤٦٦	١ ٨٥٢ ٨٤٤	٢٤ ٥٨٤	٦١٨ ٤٥٣	١٠ ٤٩٣	٢٥٤ ٨٤٣	٣ ٦٦٥ ٦٨٣
٣ ٩٣١ ٨٥٢	١٠ ٠٨٢ ٧٥٢	٣٣٤ ٩٧٢	٦٨٥ ٥٧٠	١٩ ٩٤٨	٢٤٠ ٢٨٩	١٥ ٢٩٥ ٣٨٣
٤١ ٧٠٩	١١٧ ١٤٧	٧٩٢	١٢ ٧٧٩	-	-	١٧٢ ٤٢٧
٢٣٢ ٥١٥	٢ ٨٢٢ ٠٦٧	٣٠ ٤٥٩	٧١ ٣٣٢	-	-	٣ ١٥٦ ٣٧٣
٤ ٢٤٠ ٠٦٠	٤ ٥٢٤ ٤٥٢	١٢١ ٥٢٥	٨٦٩ ٩٢٥	١٩٩ ٩٤٣	١٨٩ ٥٩٤	١٠ ١٤٥ ٤٩٩
٩١ ٤٢٨	٤٧٦ ٥٨٨	٣ ٥١١	٢١٢ ٣٦٦	٤٣ ٨٣١	٥ ٥٢٧	٨٣٣ ٢٥١
١٨ ٥٩٤ ٠٦٤	٣١ ٨٤٤ ١٦١	١ ١٢٣ ٦٧٥	٦ ٦١٧ ٩٢٢	٨٦١ ٣٦٣	١ ١٢٥ ٣١٢	٦٠ ١٦٦ ٤٩٧
١٨ ٣٣٧ ٤٨٧	٣١ ٣٨٦ ٦٢١	١ ٠١١ ٠٥٦	٥ ٥٦٧ ٤٩٩	٧٦٢ ١٨٤	١ ١٥٠ ١٥٠	٥٨ ٢١٤ ٩٩٧

المجموع - كما في ٣١ كانون الأول ٢٠٢٢ (مدققة)

* باستثناء البلدان العربية .

ان تفاصيل هذا البند هي كما يلي :

بالآلاف الدولارات الأمريكية

٣٠ أيلول ٢٠٢٣

(مراجعة غير مدققة)

المجموع	الحكومة والقطاع العام	بنوك ومؤسسات مالية	شركات									افراد
			خدمات عامة	أسهم	نقل	سياحة وفنادق	زراعة	تجارة	عقارات	انشاءات	صناعة وتعدنين	
١١ ٤١٨ ٠٩٩	١١ ٤١٨ ٠٩٩	-	-	-	-	-	-	-	-	-	-	-
٤ ٩٩٩ ٩٥٨	-	٤ ٩٩٩ ٩٥٨	-	-	-	-	-	-	-	-	-	-
٢٢ ٨٥٠	١٢ ٣٥٩	-	-	-	-	-	-	-	-	-	١٠ ٤٩١	-
٣٨٣ ٧٨٤	٢٧٠ ٥٨١	٤٤ ٨٥٦	٦٢ ٧٤٦	-	١ ٩٧٢	-	-	-	٣ ٦٢٩	-	-	-
٣٢ ٣٦٣ ٠٥٦	٣ ١٥٦ ٣٧٣	١٧٢ ٤٢٧	٤ ٨٠٢ ٢٥٩	٢٤ ٩٨٩	٣٢٥ ٧٩١	٧٨٢ ٨٩٧	٤٠٩ ٠٧٨	٤ ٢٧٢ ٤٠٩	١ ١٩٢ ٢٧٥	٢ ١٨٠ ٣١١	٤ ٩٧١ ٠٥٧	١٠ ٠٧٣ ١٩٠
١٠ ١٤٥ ٤٩٩	٨ ٨٠٢ ٦٣٦	٩٨٨ ٨١٣	٢٧٢ ٨٤٣	-	-	-	-	-	٦ ٩٦٢	-	٧٤ ٢٤٥	-
٨٣٣ ٢٥١	١١٤ ٧٠٣	٣٠٦ ١٨١	١٥٢ ٨٢٩	٣ ٧٥٢	٩ ٨٤٦	١٩ ٥٥٦	٢ ٤٦٧	٤٧ ٨٠٧	١٠ ٦٢٠	٢٨ ٣٧٨	٩٠ ٤٠٥	٤٦ ٧٠٧
٦٠ ١٦٦ ٤٩٧	٢٣ ٧٧٤ ٧٥١	٦ ٥١٢ ٢٣٥	٥ ٢٩٠ ٦٧٧	٢٨ ٧٤١	٣٣٧ ٦٠٩	٨٠٢ ٤٥٣	٤١١ ٥٤٥	٤ ٣٢٠ ٢١٦	١ ٢١٣ ٤٨٦	٢ ٢٠٨ ٦٨٩	٥ ١٤٦ ١٩٨	١٠ ١١٩ ٨٩٧
المجموع												
٥٨ ٢١٤ ٩٩٧	٢٢ ٨٣٣ ٣٠٦	٦ ٢٨٤ ٤٣٥	٤ ٨٩٣ ١٠١	٣٩ ٤٨٤	٢٧٨ ٥٤٥	٧٢١ ٠٧٥	٤٠١ ٥٠٧	٤ ٣٤٧ ٥١٠	١ ٤٧٣ ٦١٥	٢ ١٢٣ ٥٠٠	٥ ١٧٢ ٣٥٣	٩ ٦٤٦ ٥٦٦

المجموع - كما في ٣١ كانون الأول ٢٠٢٢ (مدققة)

٢٩ - إدارة رأس المال والسيولة

تقوم المجموعة بإدارة رأس المال بشكل يضمن استمرارية عملياتها التشغيلية وتحقيق أعلى عائد ممكن على حقوق الملكية، ويتكون رأس المال كما عرفته اتفاقية بازل III كما هو مبين في الجدول التالي:-

بآلاف الدولارات الأمريكية		
٣١ كانون الأول ٢٠٢٢ (مدققة)	٣٠ أيلول ٢٠٢٣ (مراجعة غير مدققة)	
٩ ٤٨٦ ٧٧٠	٩ ٧٩٩ ٩٤١	اجمالي رأس المال الاساسي لحملة الأسهم العادية (CET1)
(٣ ٠٣٤ ١٢١)	(٣ ٢٤٦ ٣٣٩)	الطروحات من رأس المال الاساسي لحملة الأسهم العادية
٢٣٦ ٢٦٢	٢٤٠ ٦٧٨	رأس المال الاضافي
(٦ ٢٣٤)	(٦ ٢٣٤)	الطروحات من رأس المال الاضافي
٤٢٣ ٧٥٥	٥٢١ ١٩٣	الشريحة الثانية من رأس المال
٧ ١٠٦ ٤٣٢	٧ ٣٠٩ ٢٣٩	رأس المال التنظيمي
٤٢ ٧١٧ ٣٨٣	٤٣ ١٨٢ ٢٣٨	الموجودات والبنود خارج قائمة المركز المالي المرجحة بالمخاطر
١٥,١١%	١٥,١٨%	نسبة كفاية رأس مال حملة الأسهم العادية (CET1)
١٥,٦٤%	١٥,٧٢%	نسبة كفاية رأس مال الشريحة الأولى
١٦,٦٤%	١٦,٩٣%	نسبة كفاية رأس المال التنظيمي

- يقوم مجلس الادارة بمراجعة هيكلية رأس المال للمجموعة بشكل ربع سنوي، وكجزء من تلك المراجعة يقوم مجلس الادارة بالآخذ بعين الاعتبار كلفة رأس المال والمخاطر كاحدى العوامل الاساسية في إدارة رأس مال المجموعة وذلك من خلال وضع سياسة للتوزيعات النقدية ورسملة الاحتياطات.

- بلغت نسبة تغطية السيولة ما نسبته ٢٢١٪ كما في ٣٠ أيلول ٢٠٢٣ مقارنة مع ٢١٧٪ كما في ٣١ كانون الأول ٢٠٢٢. علما بان الحد الأدنى لنسبة تغطية السيولة وفق تعليمات نسبة تغطية السيولة رقم (٢٠٢٠/٥) الصادرة عن البنك المركزي الاردني تبلغ ١٠٠٪.

٣٠ - مستويات القيمة العادلة

تتمثل الأدوات المالية في الموجودات المالية والمطلوبات المالية.

تستخدم المجموعة الترتيب التالي لأساليب وبدائل التقييم وذلك في تحديد وعرض القيمة العادلة للأدوات المالية:

المستوى الأول: الأسعار السوقية المعلنة في الأسواق الفعالة لنفس الموجودات والمطلوبات.

المستوى الثاني: تقنيات أخرى حيث تكون كل المدخلات التي لها تأثير مهم على القيمة العادلة يمكن ملاحظتها بشكل مباشر أو غير مباشر من معلومات السوق.

المستوى الثالث: تقنيات أخرى حيث تستخدم مدخلات لها تأثير مهم على القيمة العادلة ولكنها ليست مبنية على معلومات من السوق يمكن ملاحظتها.

أ - القيمة العادلة للموجودات المالية والمطلوبات المالية للمجموعة والمحددة بالقيمة العادلة بشكل مستمر:

ان بعض الموجودات المالية والمطلوبات المالية للمجموعة مقيمة بالقيمة العادلة في نهاية كل فترة مالية ، والجدول التالي يوضح معلومات حول كيفية تحديد القيمة العادلة لهذه الموجودات المالية والمطلوبات المالية (طرق التقييم والمدخلات المستخدمة) :

القيمة العادلة بالآلاف الدولارات الأمريكية كما في:		مستوى القيمة	طريقة التقييم	مدخلات هامة	العلاقة بين المدخلات الهامة
٣٠ أيلول ٢٠٢٣ (مراجعة غير مدققة)	٣١ كانون الأول ٢٠٢٢ (مدققة)	العادلة	والمدخلات المستخدمة	غير ملموسة	غير الملموسة والقيمة العادلة
الموجودات المالية / المطلوبات المالية					
موجودات مالية بالقيمة العادلة					
موجودات مالية بالقيمة العادلة من خلال الأرباح والخسائر:					
١٢ ٣٥٩	٣٥ ٣١٥	المستوى الاول	الاسعار المعلنة في الاسواق المالية	لا ينطبق	لا ينطبق
١٠ ٤٩١	١٣ ٣٤٧	المستوى الاول	الاسعار المعلنة في الاسواق المالية	لا ينطبق	لا ينطبق
٢٤ ٥٤٨	٢٣ ٥٩١	المستوى الاول	الاسعار المعلنة في الاسواق المالية	لا ينطبق	لا ينطبق
٤٧ ٣٩٨	٧٢ ٢٥٣				
٢٨٦ ٣١١	١٩٦ ٢٣٢	المستوى الثاني	عن طريق مقارنتها بالقيمة السوقية لإداة مالية مشابهة	لا ينطبق	لا ينطبق
موجودات مالية بالقيمة العادلة من خلال الدخل الشامل الآخر:					
١٥٦ ٩٣١	١٥٢ ٦٩٩	المستوى الاول	الاسعار المعلنة في الاسواق المالية	لا ينطبق	لا ينطبق
١٨٧ ٨٩٨	١٩٧ ١١١	المستوى الثاني	عن طريق استخدام مؤشر القطاع في السوق	لا ينطبق	لا ينطبق
٣٨٣ ٧٨٤	٤٠٠ ٧٦٢	المستوى الثاني	عن طريق استخدام مؤشر القطاع في السوق	لا ينطبق	لا ينطبق
٧٢٨ ٦١٣	٧٥٠ ٥٧٢				
١ ٠٦٢ ٣٢٢	١ ٠١٩ ٠٥٧				
مطلوبات مالية بالقيمة العادلة					
١٩٩ ٧٢٤	١٦٣ ٦١١	المستوى الثاني	عن طريق مقارنتها بالقيمة السوقية لإداة مالية مشابهة	لا ينطبق	لا ينطبق
١٩٩ ٧٢٤	١٦٣ ٦١١				
مجموع المطلوبات المالية بالقيمة العادلة					

لم تكن هنالك أي تحويلات بين المستوى الاول والمستوى الثاني خلال التسعة أشهر المنتهية في ٣٠ أيلول ٢٠٢٣ و خلال العام ٢٠٢٢.

ب - القيمة العادلة للموجودات المالية والمطلوبات المالية للمجموعة غير المحددة بالقيمة العادلة بشكل مستمر:

باستثناء ما يرد في الجدول اثناء اننا نعتقد ان القيمة الدفترية للموجودات المالية والمطلوبات المالية الظاهرة في القوائم المالية الموحدة للمجموعة تقارب قيمتها العادلة:

بالآلاف الدولارات الامريكية				
٣٠ أيلول ٢٠٢٣ (مراجعة غير مدققة)	٣١ كانون الأول ٢٠٢٢ (مدققة)	القيمة الدفترية	القيمة العادلة	مستوى القيمة العادلة
موجودات مالية غير محددة بالقيمة العادلة				
٧ ٨٨٤ ١٨٤	٧ ٨٩٥ ٧٢٩	٧ ٠٠٦ ٨٠٣	٧ ٠١٣ ٢٧٧	المستوى الثاني
٤ ٩٩٩ ٩٥٨	٥ ٠١٠ ٥٢٧	٤ ٦١٨ ٤٥٠	٤ ٦٣٠ ٦٢٦	المستوى الثاني
٣٢ ٣٦٣ ٠٥٦	٣٢ ٦٤٤ ٠٦٤	٣١ ٧٢٦ ٥٩٨	٣١ ٩٧٠ ٦١٥	المستوى الثاني
١٠ ١٤٥ ٤٩٩	١٠ ٢٤٧ ٠٨٨	١٠ ٠٠٢ ٤٧٥	١٠ ٠٩٧ ٦٩٢	المستوى الاول والثاني
٥٥ ٣٩٢ ٦٧٧	٥٥ ٧٩٧ ٤٠٨	٥٣ ٣٥٤ ٣٢٦	٥٣ ٧١٢ ٢١٠	
مطلوبات مالية غير محددة القيمة العادلة				
٣ ٥٩٤ ٥١٥	٣ ٦٠٩ ٠٥٧	٣ ٥١٧ ٦٤٠	٣ ٥٣٠ ٧٨٣	المستوى الثاني
٤٦ ٥٠١ ٩٣٤	٤٦ ٨٤١ ٤٠٨	٤٥ ٢٨٧ ٣٧١	٤٥ ٥١٨ ١٢٩	المستوى الثاني
٢ ٥٢١ ٠٣٣	٢ ٥٣٥ ٦٧٥	٢ ٤٦١ ٥٠٠	٢ ٤٧٢ ٥٨١	المستوى الثاني
٥١٣ ٧٢١	٥٢٠ ٠٣٣	٥٢٢ ٣٦٨	٥٣٠ ١٠٩	المستوى الثاني
٥٣ ١٣١ ٢٠٣	٥٣ ٥٠٦ ١٧٣	٥١ ٧٨٨ ٨٧٩	٥٢ ٠٥١ ٦٠٢	

ان القيمة العادلة للموجودات المالية والمطلوبات المالية والمتضمنة في فئة المستوى الثاني اعلاه تم تحديدها بما يتوافق مع نماذج التسعير المتبعة والمقبولة بناء على خصم التدفقات النقدية اخذين بالاعتبار سعر الفائدة كاهم مدخل في الاحتساب.

٣١ - الربح للسهم الواحد العائد لمساهمي البنك

ان تفاصيل هذا البند هي كما يلي :

للتسعة أشهر المنتهية في ٣٠ أيلول		للتسعة أشهر المنتهية في ٣٠ أيلول	
		(مراجعة غير مدققة)	
٢٠٢٢	٢٠٢٣	٢٠٢٢	٢٠٢٣
بالآلاف الدولارات الأمريكية		بالآلاف الدولارات الأمريكية	
١٤٨٠٤٢	٢٢٠٨٣٦	٣٨٩٦٨٩	٦٠٣٩٠١
-	-	(٧٠٩٦)	(٦٧٠٢)
١٤٨٠٤٢	٢٢٠٨٣٦	٣٨٢٥٩٣	٥٩٧١٩٩
ألف سهم		ألف سهم	
٦٤٠٨٠٠	٦٤٠٨٠٠	٦٤٠٨٠٠	٦٤٠٨٠٠
دولار أمريكي / سهم		دولار أمريكي / سهم	
٠,٢٣	٠,٣٤	٠,٦٠	٠,٩٣

الربح للفترة العائد لمساهمي البنك

يطرح حصة مساهمي البنك من الفائدة على السندات الرأسمالية المستدامة الشريحة ١

صافي ربح الفترة العائد لمساهمي البنك

المتوسط المرجح لعدد الأسهم

حصة السهم من الربح للفترة (اساسي ومخفض)

٣٢ - النقد وما في حكمه

ان تفاصيل هذا البند هي كما يلي :

بالآلاف الدولارات الأمريكية	
للتسعة أشهر المنتهية في ٣٠ أيلول	
٢٠٢٢	٢٠٢٣
(مراجعة غير مدققة)	
١٢٢٣١٨٤٠	١٢٤٨٣٨٧٠
٣٩٤٩٣٥٥	٤٧٣٥٨٨٩
٤٠١٦٥٨٥	٣٥٢٨٢٣٤
١٢١٦٤٦١٠	١٣٦٩١٥٢٥

نقد وأرصدة لدى بنوك مركزية تستحق خلال ثلاثة أشهر

يضاف: أرصدة لدى بنوك ومؤسسات مصرفية تستحق خلال ثلاثة أشهر

ينزل: ودائع بنوك ومؤسسات مصرفية تستحق خلال ثلاثة أشهر

المجموع

٣٣ - معاملات مع أطراف ذات علاقة

إن تفاصيل الأرصدة القائمة مع الأطراف ذات علاقة كانت كما يلي :

بآلاف الدولارات الأمريكية			
٣٠ أيلول ٢٠٢٣ (مراجعة غير مدققة)			
ودائع لدى أطراف ذات علاقة	تسهيلات ائتمانية مباشرة بالتكلفة المطفأة	ودائع من أطراف ذات علاقة	اعتمادات وكفالات وسحوبات وتسهيلات غير مستغلة
شركات حليفة	٢٨٢ ٥٥٦	-	١٠ ٨٤٤
أعضاء مجلس الإدارة وكبار المساهمين	-	٢١٨ ٤٣٣	٤٧٨ ٥١١
المجموع	٢٨٢ ٥٥٦	٢١٨ ٤٣٣	٤٨٩ ٣٥٥
بآلاف الدولارات الأمريكية			
٣١ كانون الأول ٢٠٢٢ (مدققة)			
ودائع لدى أطراف ذات علاقة	تسهيلات ائتمانية مباشرة بالتكلفة المطفأة	ودائع من أطراف ذات علاقة	اعتمادات وكفالات وسحوبات وتسهيلات غير مستغلة
شركات حليفة	٧٨ ٠٨٧	-	٥٨ ٠٨٤
أعضاء مجلس الإدارة وكبار المساهمين	-	٣٠٦ ٧٦٣	٧٨٣ ١٢٨
المجموع	٧٨ ٠٨٧	٣٠٦ ٧٦٣	٨٤١ ٢١٢

- إن تصنيف جميع التسهيلات الائتمانية الممنوحة لأطراف ذات علاقة هي ديون عاملة بحسب نظام التصنيف الائتماني للمجموعة.

بآلاف الدولارات الأمريكية	
٣٠ أيلول ٢٠٢٣ (مراجعة غير مدققة)	
فوائد دائنة	فوائد مدينة
شركات حليفة	٤ ١٥٠
بآلاف الدولارات الأمريكية	
٣٠ أيلول ٢٠٢٢ (مراجعة غير مدققة)	
فوائد دائنة	فوائد مدينة
شركات حليفة	١ ٤٣١

- بلغت التسهيلات الائتمانية الممنوحة للإدارة العليا ١,٢ مليون دولار أمريكي والتسهيلات الائتمانية الغير مباشرة ٥,٦ الف دولار أمريكي كما في ٣٠ أيلول ٢٠٢٣ (١,٦ مليون دولار أمريكي للتسهيلات الائتمانية المباشرة و ٥,٦ الف دولار أمريكي للتسهيلات الائتمانية الغير مباشرة كما في ٣١ كانون الأول ٢٠٢٢).

- إن نسب الفوائد المقيدة على التسهيلات الممنوحة لأعضاء مجلس الإدارة وكبار المساهمين تقع ضمن حدود التسهيلات الممنوحة لباقي العملاء.

- بلغت ودائع الإدارة العليا ٥,١ مليون دولار كما في ٣٠ أيلول ٢٠٢٣ (٤,٨ مليون دولار أمريكي كما في ٣١ كانون الأول ٢٠٢٢).

بلغت الرواتب والمكافآت والمنافع الأخرى للإدارة التنفيذية العليا للمجموعة في الأردن والخارج ما مجموعه ٦٢,٣ مليون دولار أمريكي للتسعة أشهر المنتهية في ٣٠ أيلول ٢٠٢٣ (٦٠,٣ مليون دولار أمريكي للتسعة أشهر المنتهية في ٣٠ أيلول ٢٠٢٢).

٣٤ - القضايا المقامة على المجموعة

هنالك قضايا مقامة على المجموعة تقدر بحوالي ٣٢٧,٩ مليون دولار كما في ٣٠ أيلول ٢٠٢٣ (٢٩٠,٤ مليون دولار كما في ٣١ كانون الأول ٢٠٢٢). ويرأي الإدارة والمحامين المتولين متابعة هذه القضايا فإن المخصص المأخوذ لهذه القضايا كافي.

٣٥ - أحداث لاحقة

بتاريخ ١٠ تشرين الأول ٢٠٢٣، أتم البنك العربي ش م ع عملية الإكتتاب الخاص في أسناد القرض الدائمة المستدامة ضمن الشريحة الأولى الإضافية لرأس المال التنظيمي بمبلغ ٢٥٠ مليون دولار أمريكي، وبسعر فائدة ثابت ٨ ٪، وقد تم إدراج هذه الأسناد في بورصة لندن - سوق الأوراق المالية الدولية و سوق السندات المستدامة.

ARAB BANK GROUP

AMMAN - HASHEMITE KINGDOM OF JORDAN

CONDENSED CONSOLIDATED INTERIM FINANCIAL INFORMATION

(REVIEWED NOT AUDITED)

30 SEPTEMBER 2023

ARAB BANK GROUP
AMMAN - HASHEMITE KINGDOM OF JORDAN
CONDENSED CONSOLIDATED INTERIM FINANCIAL INFORMATION
(REVIEWED NOT AUDITED)
30 SEPTEMBER 2023

Table of contents

Review Report

Condensed Consolidated Interim Statement of Financial Position	1
Condensed Consolidated Interim Statement of Income	2
Condensed Consolidated Interim Statement of Comprehensive Income	3
Condensed Consolidated Interim Statement of Shareholder's Equity	4
Condensed Consolidated Interim Statement of Cash Flows	5
Notes to the Condensed Consolidated Interim Financial Information	<u>Page</u> 6 - 34

Report on the Review of the Condensed Consolidated Interim Financial Information

AM / 6631

To the Chairman and Members of the Board of Directors
Arab Bank Group
(A Public Shareholding Limited Company)
Amman – The Hashemite Kingdom of Jordan

Introduction

We have reviewed the accompanying condensed consolidated interim statement of financial position for Arab Bank Group (A Public Shareholding Limited Company) as of September 30, 2023, and the related condensed consolidated interim statements of income and comprehensive income for the three-month and nine-month period ended as of September 30, 2023, and changes in owners' equity and cash flows for the nine-month period then ended, and a summary of significant accounting policies and other explanatory notes. Management is responsible for preparation and fair presentation of interim financial information in accordance with International Accounting Standard 34 Interim Financial Reporting. Our responsibility is to express a conclusion on this condensed consolidated interim financial information based on our review.

Scope of Review

We conducted our review in accordance with International Standard on Review Engagements 2410, "Review of Interim Financial Information Performed by the Independent Auditor of the Entity". A review of interim financial information consists of making inquiries, primarily of persons responsible for financial and accounting matters, and applying analytical and other review procedures. A review is substantially less in scope than an audit conducted in accordance with International Standards on Auditing and consequently does not enable us to obtain assurance that we would become aware of all significant matters that might be identified in an audit. Accordingly, we do not express an audit opinion.

Conclusion

Based on our review, nothing has come to our attention that causes us to believe that the condensed consolidated interim financial information is not prepared, in all material respects, in accordance with International Accounting Standard 34 Interim Financial Reporting.

Other Matters

- The condensed consolidated interim financial information of the Bank for the nine-month period ended September 30, 2022 and the annual consolidated financial statements for the year ended December 31, 2022 were reviewed and audited respectively by another auditor who expressed an unmodified conclusion and unmodified opinion on the financial information and the statements on October 30, 2022 and February 12, 2023 respectively.
- The accompanying condensed consolidated interim financial information are a translation of the condensed consolidated interim financial information in the Arabic language to which reference is to be made.

Amman – Jordan
October 30, 2023


Deloitte & Touche (M.E.) - Jordan
Deloitte & Touche (M.E.)
ديلويت أند توش (الشرق الأوسط)
010105

ARAB BANK GROUP
CONDENSED CONSOLIDATED INTERIM
STATEMENT OF FINANCIAL POSITION

		30 September 2023 (Reviewed not Audited)	31 December 2022 (Audited)
	Notes	USD '000	USD '000
<u>ASSETS</u>			
Cash and balances with central banks	4	12 181 675	11 695 391
Balances with banks and financial institutions	5	4 733 116	4 008 144
Deposits with banks and financial institutions	6	266 842	610 306
Financial assets at fair value through profit or loss	7	47 398	72 253
Financial derivatives - positive fair value		286 311	196 232
Direct credit facilities at amortized cost	9	32 363 056	31 726 598
Financial assets at fair value through other comprehensive income	8	728 613	750 572
Other financial assets at amortized cost	10	10 145 499	10 002 475
Investments in associates		3 686 050	3 558 864
Fixed assets	11	512 674	530 393
Other assets	12	1 275 492	1 028 650
Deferred tax assets		233 785	279 945
Total Assets		66 460 511	64 459 823
<u>LIABILITIES AND SHAREHOLDERS' EQUITY</u>			
Banks and financial institutions' deposits		3 594 515	3 517 640
Customers' deposits	13	46 501 934	45 287 371
Cash margin		2 521 033	2 461 500
Financial derivatives - negative fair value		199 724	163 611
Borrowed funds	14	513 721	522 368
Provision for income tax	15	271 692	293 029
Other provisions		221 492	232 423
Other liabilities	16	1 863 529	1 570 172
Deferred tax liabilities		11 596	9 253
Total Liabilities		55 699 236	54 057 367
<u>Equity</u>			
Share capital	17	926 615	926 615
Share premium		1 225 747	1 225 747
Statutory reserve	17	926 615	926 615
Voluntary reserve		977 315	977 315
General reserve		1 211 927	1 211 927
General banking risks reserve		153 030	153 030
Reserves with associates		1 540 896	1 540 896
Foreign currency translation reserve		(423 102)	(400 986)
Investments revaluation reserve		(370 266)	(362 590)
Retained earnings	19	3 653 988	3 289 293
Total Equity Attributable to the Shareholders of the Bank		9 822 765	9 487 862
Perpetual tier 1 capital bonds	18	360 527	360 527
Non-controlling interests		577 983	554 067
Total Shareholders' Equity		10 761 275	10 402 456
Total Liabilities and Shareholders' Equity		66 460 511	64 459 823

The accompanying notes from (1) to (35) form an integral part of these condensed consolidated interim financial information and should be read with them and with the review report.

ARAB BANK GROUP
CONDENSED CONSOLIDATED INTERIM STATEMENT OF INCOME
(REVIEWED NOT AUDITED)

		For the Nine-Months		For the Three-Months	
		Period Ended 30 September		Period Ended 30 September	
Notes		2023	2022	2023	2022
		USD '000	USD '000	USD '000	USD '000
REVENUE					
Interest income	20	2 648 580	1 794 648	925 382	661 716
Less: interest expense	21	1 151 948	689 825	412 831	257 458
Net Interest Income		1 496 632	1 104 823	512 551	404 258
Net commission income	22	307 197	279 654	107 640	83 637
Net Interest and Commission Income		1 803 829	1 384 477	620 191	487 895
Foreign exchange differences		83 351	81 870	25 917	25 764
Gain from financial assets at fair value	23	1 520	912	38	1 201
Dividends from financial assets at fair value through other comprehensive income	8	8 293	7 568	883	363
Group's share of profits of associates		392 231	283 606	134 069	113 734
Other revenue - net	24	35 882	51 164	13 168	12 459
Total Income		2 325 106	1 809 597	794 266	641 416
EXPENSES					
Employees' expenses		526 566	476 567	182 653	163 157
Other expenses		341 574	292 208	126 531	97 226
Depreciation and amortization		64 051	62 464	21 921	19 869
Expected credit loss on financial assets		429 000	341 042	130 106	119 619
Provision for impairment of investments held for sale		-	13 000	-	-
Other provisions		19 997	8 102	6 865	3 067
Total Expenses		1 381 188	1 193 383	468 076	402 938
Profit for the Period before Income Tax		943 918	616 214	326 190	238 478
Less: Income tax expense	15	313 621	210 410	97 161	85 031
Profit for the Period		630 297	405 804	229 029	153 447
Attributable to :					
- Bank's shareholders		603 901	389 689	220 836	148 042
- Non-controlling interests		26 396	16 115	8 193	5 405
Total		630 297	405 804	229 029	153 447
Earnings per share attributable to the Bank's shareholders					
- Basic and Diluted (US Dollars)	31	0.93	0.60	0.34	0.23

The accompanying notes from (1) to (35) form an integral part of these condensed consolidated interim financial information and should be read with them and with the review report.

ARAB BANK GROUP
CONDENSED CONSOLIDATED INTERIM STATEMENT OF COMPREHENSIVE INCOME
(REVIEWED NOT AUDITED)

	For the Nine-Months Period Ended 30 September		For the Three-Months Period Ended 30 September	
	2023	2022	2023	2022
	USD '000	USD '000	USD '000	USD '000
Profit for the period	630 297	405 804	229 029	153 447
Add: Other comprehensive income items - after tax				
<u>Items that will be subsequently transferred to profit or loss</u>				
Exchange differences arising from the translation of foreign currencies	(20 803)	(170 944)	(45 167)	(91 572)
Revaluation gain (loss) on financial assets at fair value through other comprehensive income	1 013	(14 921)	3 665	(7 073)
<u>Items that will not be subsequently transferred to profit or loss</u>				
Net change in fair value of financial assets at fair value through other comprehensive income	(7 838)	(25 804)	(265)	(8 969)
Revaluation (loss) on equity instruments at fair value through other comprehensive income	(8 819)	(26 677)	(1 497)	(9 842)
Gain from sale of financial assets at fair value through other comprehensive income	981	873	1 232	873
Total Other Comprehensive Income Items - after Tax	(27 628)	(211 669)	(41 767)	(107 614)
Total Comprehensive Income for the Period	602 669	194 135	187 262	45 833
Attributable to :				
- Bank's shareholders	575 090	193 139	180 515	48 326
- Non-controlling interests	27 579	996	6 747	(2 493)
Total	602 669	194 135	187 262	45 833

The accompanying notes from (1) to (35) form an integral part of these condensed consolidated interim financial information and should be read with them and with the review report.

ARAB BANK GROUP
CONDENSED CONSOLIDATED INTERIM STATEMENT OF CHANGES IN SHAREHOLDERS' EQUITY
(REVIEWED NOT AUDITED)

	Notes	Share Capital	Share Premium	Statutory Reserve	Voluntary Reserve	General Reserve	General Banking Risks Reserve	Reserves with Associates	Foreign Currency Translation Reserve	Investments revaluation reserve	Retained Earnings	Total Equity Attributable to the Shareholders of the Bank	Perpetual Bonds (Tier 1 Capital)	Non-Controlling Interests	Total Shareholders' Equity
For the Nine-Months Period Ended 30 September 2023															
		USD '000	USD '000	USD '000	USD '000	USD '000	USD '000	USD '000	USD '000	USD '000	USD '000	USD '000	USD '000	USD '000	USD '000
Balance at the beginning of the Period		926 615	1 225 747	926 615	977 315	1 211 927	153 030	1 540 896	(400 986)	(362 590)	3 289 293	9 487 862	360 527	554 067	10 402 456
Profit for the period		-	-	-	-	-	-	-	-	-	603 901	603 901	-	26 396	630 297
Other comprehensive income for the period		-	-	-	-	-	-	-	(22 116)	(6 695)	-	(28 811)	-	1 183	(27 628)
Total Comprehensive Income for the Period		-	-	-	-	-	-	-	(22 116)	(6 695)	603 901	575 090	-	27 579	602 669
Transferred from investments revaluation reserve to retained earnings	19	-	-	-	-	-	-	-	-	(981)	981	-	-	-	-
Dividends distributed	19	-	-	-	-	-	-	-	-	-	(231 640)	(231 640)	-	(1 763)	(233 403)
Net new Investments at subsidiaries		-	-	-	-	-	-	-	-	-	-	-	-	5 076	5 076
Adjustments during the period	19	-	-	-	-	-	-	-	-	-	(8 547)	(8 547)	-	(6 976)	(15 523)
Balance at the End of the Period		926 615	1 225 747	926 615	977 315	1 211 927	153 030	1 540 896	(423 102)	(370 266)	3 653 988	9 822 765	360 527	577 983	10 761 275
For the Nine-Months Period Ended 30 September 2022															
		926 615	1 225 747	926 615	977 315	1 211 927	154 171	1 540 896	(291 987)	(312 553)	2 967 984	9 326 730	438 449	556 173	10 321 352
Balance at the beginning of the period		926 615	1 225 747	926 615	977 315	1 211 927	154 171	1 540 896	(291 987)	(312 553)	2 967 984	9 326 730	438 449	556 173	10 321 352
Profit for the period		-	-	-	-	-	-	-	-	-	389 689	389 689	-	16 115	405 804
Other comprehensive income for the period		-	-	-	-	-	-	-	(163 581)	(32 969)	-	(196 550)	-	(15 119)	(211 669)
Total Comprehensive Income for the Period		-	-	-	-	-	-	-	(163 581)	(32 969)	389 689	193 139	-	996	194 135
Transferred from investments revaluation reserve to retained earnings	19	-	-	-	-	-	-	-	-	(873)	873	-	-	-	-
Dividends distributed	19	-	-	-	-	-	-	-	-	-	(186 532)	(186 532)	-	(2 115)	(188 647)
Amortization of Perpetual Tier 1 Bonds		-	-	-	-	-	-	-	-	-	-	-	(77 922)	-	(77 922)
Transferred from general banking risk reserve	19	-	-	-	-	-	(1 141)	-	-	-	1 141	-	-	-	-
Adjustments during the period	19	-	-	-	-	-	-	-	-	-	(501)	(501)	-	(7 389)	(7 890)
Balance at the End of the Period		926 615	1 225 747	926 615	977 315	1 211 927	153 030	1 540 896	(455 568)	(346 395)	3 172 654	9 332 836	360 527	547 665	10 241 028

* The retained earnings include restricted deferred tax assets in the amount of USD 220.8 million, as well as, restricted retained earnings that cannot be distributed or otherwise utilized except only under certain circumstances as a result of the adoption of certain Accounting Standards amounted to USD 2.8 million as of 30 September 2023.

* The Bank cannot use a restricted amount of USD 370.3 million which represents the negative investments revaluation reserve in accordance with the instructions of the Jordan Securities Commission and Central Bank of Jordan as of 30 September 2023.

* The Central Bank of Jordan issued regulations No. 13/2018 dated 6 September 2018, which requires the transfer of the general banking risk reserve balance (calculated in accordance with the Central Bank of Jordan's regulations) to the retained earnings to offset the effect of IFRS 9 on the opening balance of the retained earnings account as of 1 January 2018. The regulations also instructs that the extra balance of the general banking risk reserve amounting to (USD 37.6 million) should be restricted and may not be distributed as dividends to the shareholders or used for any other purposes without prior approval from the Central Bank of Jordan.

The accompanying notes from (1) to (35) form an integral part of these condensed consolidated interim financial information and should be read with them and with the review report.

ARAB BANK GROUP
CONDENSED CONSOLIDATED INTERIM STATEMENT OF CASH FLOWS
(REVIEWED NOT AUDITED)

		For the Nine-Months Period Ended 30 September	
Notes		2023	2022
		USD '000	USD '000
CASH FLOWS FROM OPERATING ACTIVITIES			
	Profit for the period before tax	943 918	616 214
	Adjustments for:		
	Group's share of associates' profits	(392 231)	(283 606)
	Depreciation and amortization	64 051	62 464
	Expected credit losses on financial assets	429 000	341 042
	Net accrued interest	62 525	36 077
	(Gain) from sale of fixed assets	(315)	(558)
8	Dividends on financial assets at fair value through other comprehensive income	(8 293)	(7 568)
23	(Gain) loss from revaluation of financial assets at fair value through profit or loss	(872)	664
	Provision for impairment of investments held for sale	-	13 000
	Other provisions	19 997	8 102
	Total	1 117 780	785 831
(Increase) decrease in assets:			
	Balances with central banks (maturing after 3 months)	-	25 000
	Deposits with banks and financial institutions (maturing after 3 months)	343 817	(370 848)
	Direct credit facilities at amortized cost	(982 521)	(1 005 355)
	Financial assets at fair value through profit or loss	25 727	14 672
	Other assets and financial derivatives	(257 642)	(294 741)
Increase (decrease) in liabilities:			
	Banks' and financial institutions' deposits (maturing after 3 months)	52 916	(309 066)
	Customer's deposits	1 214 563	842 094
	Cash margin	59 533	(110 590)
	Other liabilities and financial derivatives	167 420	179 733
	Net Cash Flows From (Used in) Operating Activities before Income Tax	1 741 593	(243 270)
15	Income tax paid	(288 304)	(223 501)
	Net Cash Flows From (Used in) Operating Activities	1 453 289	(466 771)
CASH FLOWS FROM INVESTING ACTIVITIES			
	Sale (Purchase) of financial assets at fair value through other comprehensive income	15 220	(39 030)
	(Purchase) Maturity of other financial assets at amortized cost	(153 759)	763 700
	(Increase) of investments in associates	(6 206)	(550)
	Dividends received from associates	255 776	196 303
	Dividends received from financial assets at fair value through other comprehensive income	8 293	7 568
	(Increase) in fixed assets - net	(46 017)	(32 846)
	Net Cash Flows from Investing Activities	73 307	895 145
CASH FLOWS FROM FINANCING ACTIVITIES			
	(Decrease) in borrowed funds	(8 647)	(104 334)
	(Decrease) in Perpetual Tier 1 Bonds	-	(77 922)
	Net cash flows paid from minority for investment in subsidiaries	(5 892)	-
	Dividends paid to shareholders	(231 327)	(175 864)
	Dividends paid to non-controlling interests	(1 763)	(2 115)
	Net Cash Flows (used in) Financing Activities	(247 629)	(360 235)
	Net increase in cash and cash equivalents	1 278 967	68 139
	Exchange differences - change in foreign exchange rates	(22 116)	(163 581)
	Cash and cash equivalents at the beginning of the period	12 434 674	12 260 052
32	Cash and Cash Equivalents at the End of the Period	13 691 525	12 164 610
Operational Cash Flows form Interest			
	Interest Paid	1 008 835	617 476
	Interest Received	2 567 992	1 758 376

The accompanying notes from (1) to (35) form an integral part of these condensed consolidated interim financial information and should be read with them and with the review report.

ARAB BANK GROUP
NOTES TO THE CONDENSED CONSOLIDATED INTERIM FINANCIAL INFORMATION
30 SEPTEMBER 2023
(REVIEWED NOT AUDITED)

1 - GENERAL INFORMATION

Arab Bank was established in 1930, and is registered as a Jordanian public shareholding limited company. The Head Office of the Group is domiciled in Amman - Hashemite Kingdom of Jordan and the Bank operates worldwide through its 68 branches in Jordan and 129 branches abroad. Also, the Group operates through its subsidiaries and Arab Bank (Switzerland) limited.

Arab Bank Plc shares are traded on Amman Stock Exchange. The shareholders of Arab Bank PLC are the same shareholders of Arab Bank Switzerland (every 18 shares of Arab Bank PLC equal/ traded for 1 share of Arab Bank Switzerland).

The accompanying condensed consolidated interim financial information was approved by the Board of Directors in its meeting Number (8) on 29 October 2023.

2 - BASIS OF PREPARATION AND CONSOLIDATION

2 - 1 BASIS OF PREPARATION

The accompanying condensed consolidated interim financial information was prepared in accordance with the international Accounting Standard (IAS) 34 "interim financial reporting".

The condensed consolidated interim financial information is prepared in accordance with the historical cost principle, except for financial assets at fair value through profit or loss, financial assets at fair value through other comprehensive income and financial derivatives which are stated at fair value as of the date of the interim condensed consolidated financial information.

The accompanying condensed consolidated interim financial information do not include all the information and disclosures required for the annual financial statements, which are prepared in accordance with the International Financial Reporting Standards and must be read with the Group consolidated financial statements as of 31 December 2022. In addition, the results of the Group's operations for the nine-months period ended 30 September 2023 do not necessarily represent indications of the expected results for the year ending 31 December 2023, and do not contain the appropriation of the profit of the current period, which is usually performed at year end.

The condensed consolidated interim financial information are presented in US dollars (USD) which is the functional currency of the Group.

2-2 BASIS OF CONSOLIDATION

The accompanying condensed consolidated interim financial information of Arab Bank Group, presented in US dollars, comprise the financial statements of Arab Bank plc and the following key subsidiaries:

Company Name	Percentage of Ownership %		Date of acquisition	Principal Activity	Place of Incorporation	Paid in Capital
	30 September 2023	31 December 2022				
Europe Arab Bank plc	100.00	100.00	2006	Banking	United Kingdom	€ 570m
Arab Bank Australia Limited	100.00	100.00	1994	Banking	Australia	AUD 119.3
Islamic International Arab Bank plc	100.00	100.00	1997	Banking	Jordan	JD 100m
Arab National Leasing Company LLC	100.00	100.00	1996	Financial Leasing	Jordan	JD 50m
Al-Arabi Investment Group LLC	100.00	100.00	1996	Brokerage and financial services	Jordan	JD 14m
Arab Sudanese Bank Limited	100.00	100.00	2008	Banking	Sudan	SDG 117.5m
Al Arabi Investment Group	100.00	100.00	2009	Brokerage and financial services	Palestine	JD 1.7m
Arab Tunisian Bank	64.24	64.24	1982	Banking	Tunisia	TND 128m
Oman Arab Bank	49.00	49.00	1984	Banking	Oman	OMR 166.9m
Arab Bank Syria	51.29	51.29	2005	Banking	Syria	SYR 5.05b
Al Nisr Al Arabi Insurance Company	68.00	50.00	2006	Insurance	Jordan	JD 10m

Arab Bank Switzerland (Limited) which is an integral part of Arab Bank Group is also consolidated in the Group's financial statements.

On 23 July 2023, Arab Bank Group acquired 18% share of the non-controlling interests in Al-Nisr Al-Arabi Insurance Company at a cost of JD 2.3per share increasing Arab Bank Group's stake in Al-Nisr Al-Arabi Insurance Company to become 68% post the arrangement.

During the third quarter of 2023, initial approval was issued by the Central Bank of Iraq to establish a banking subsidiary for Arab Bank Group in Iraq with a capital of IQD250 billion. The group acquired a 59.74% stake through a monetary settlement in the amount of IQD 149.35 billion, noting that Arab Bank Iraq is still under foundation and that it will list 10% of the company's capital for public offering in the Iraqi market at the end of the year based on expectations.

The condensed consolidated interim financial information includes the financial statements of the Bank and the subsidiary companies controlled by the Bank. Control is achieved when the Bank has the power to govern the financial and operating policies of the subsidiaries to obtain benefits from their activities. All intra-group transactions, balances, income, and expenses are eliminated.

The subsidiaries' financial information are prepared under the same accounting policies adopted by the Bank. If the subsidiaries apply different accounting policies than those used by the Bank, the necessary modifications shall be made to the subsidiaries' financial information to ensure compliance with the accounting policies used by the Bank.

The results of the subsidiary companies are incorporated into the condensed consolidated interim statement of profit or loss from the effective date of acquisition, which is the date when the Bank assumes actual control over the subsidiary. Moreover, the operating results of the disposed subsidiary are incorporated into the consolidated condensed interim statement of profit or loss up to the effective date of disposal which is the date on which the Bank losses control over the subsidiary companies. Non-controlling interest represents the portion of equity not held by the Bank in the subsidiary.

2-3 CHANGES IN ACCOUNTING POLICIES

The accounting policies used in the preparation of the condensed consolidated interim financial information for the period ended on 30 September 2023 are consistent with those used in the preparation of the annual financial statement for the year ended 31 December 2022. However, the Bank has adopted the following amendments and interpretations that apply for the first time in 2023 and have not materially affected the amounts and disclosures in the condensed interim financial information for the period and prior years, which may have an impact on the accounting treatment of future transactions and arrangements.

IFRS 17 Insurance Contracts (including the September 2020 amendments to IFRS 17)

IFRS 17 establishes the principles for the recognition, measurement, presentation and disclosure of insurance contracts and supersedes IFRS 4 Insurance Contracts.

IFRS 17 outlines a general model, which is modified for insurance contracts with direct participation features, described as the variable fee approach. The general model is simplified if certain criteria are met by measuring the liability for remaining coverage using the premium allocation approach.

The general model uses current assumptions to estimate the amount, timing and uncertainty of future cash flows and it explicitly measures the cost of that uncertainty. It takes into account market interest rates and the impact of policyholders' options and guarantees.

In September 2020, the Board issued Amendments to IFRS 17 to address concerns and implementation challenges that were identified after IFRS 17 was published. The amendments defer the date of initial application of IFRS 17 (incorporating the amendments) to annual reporting periods beginning on or after 1 January 2023. At the same time, the Board issued Extension of the Temporary Exemption from Applying IFRS 9 (Amendments to IFRS 4) that extends the fixed expiry date of the temporary exemption from applying IFRS 9 in IFRS 4 to annual reporting periods beginning on or after 1 January 2023.

In December 2021, the IASB issued Initial Application of IFRS 17 and IFRS 9—Comparative Information (Amendment to IFRS 17) to address implementation challenges that were identified after IFRS 17 was published. The amendment addresses challenges in the presentation of comparative information.

Amendments to IAS 1 Presentation of Financial Statements – Classification of Liabilities as Current or Non-current

The amendments to IAS 1 affect only the presentation of liabilities as current or non-current in the statement of financial position and not the amount or timing of recognition of any asset, liability, income or expenses, or the information disclosed about those items.

The amendments clarify that the classification of liabilities as current or noncurrent is based on rights that are in existence at the end of the reporting period, specify that classification is unaffected by expectations about whether an entity will exercise its right to defer settlement of a liability, explain that rights are in existence if covenants are complied with at the end of the reporting period, and introduce a definition of 'settlement' to make clear that settlement refers to the transfer to the counterparty of cash, equity instruments, other assets or services.

For the purpose of the transition requirements, the date of initial application is the start of the annual reporting period in which the entity first applies the Standard, and the transition date is the beginning of the period immediately preceding the date of initial application.

Amendments to IAS 1 Presentation of Financial Statements and IFRS Practice Statement 2 Making Materiality Judgements - Disclosure of Accounting Policies

The amendments change the requirements in IAS 1 with regard to disclosure of accounting policies. The amendments replace all instances of the term ‘significant accounting policies’ with ‘material accounting policy information’. Accounting policy information is material if, when considered together with other information included in an entity’s financial statements, it can reasonably be expected to influence decisions that the primary users of general purpose financial statements make on the basis of those financial statements.

The supporting paragraphs in IAS 1 are also amended to clarify that accounting policy information that relates to immaterial transactions, other events or conditions is immaterial and need not be disclosed. Accounting policy information may be material because of the nature of the related transactions, other events or conditions, even if the amounts are immaterial. However, not all accounting policy information relating to material transactions, other events or conditions is itself material.

The Board has also developed guidance and examples to explain and demonstrate the application of the ‘four-step materiality process’ described in IFRS Practice Statement 2.

Amendments to IAS 8 Accounting Policies, Changes in Accounting Estimates and Errors - Definition of Accounting Estimates

The amendments replace the definition of a change in accounting estimates with a definition of accounting estimates. Under the new definition, accounting estimates are “monetary amounts in financial statements that are subject to measurement uncertainty”.

The definition of a change in accounting estimates was deleted. However, the Board retained the concept of changes in accounting estimates in the Standard with the following clarifications:

- A change in accounting estimate that results from new information or new developments is not the correction of an error.
- The effects of a change in an input or a measurement technique used to develop an accounting estimate are changes in accounting estimates if they do not result from the correction of prior period errors.

The IASB added two examples (Examples 4-5) to the Guidance on implementing IAS 8, which accompanies the Standard. The IASB has deleted one example (Example 3) as it could cause confusion in light of the amendments.

Amendments to IAS 12 Income Taxes - Deferred Tax related to Assets and Liabilities arising from a Single Transaction

The amendments introduce a further exception from the initial recognition exemption. Under the amendments, an entity does not apply the initial recognition exemption for transactions that give rise to equal taxable and deductible temporary differences.

Depending on the applicable tax law, equal taxable and deductible temporary differences may arise on initial recognition of an asset and liability in a transaction that is not a business combination and affects neither accounting nor taxable profit. For example, this may arise upon recognition of a lease liability and the corresponding right-of-use asset applying IFRS 16 at the commencement date of a lease.

Following the amendments to IAS 12, an entity is required to recognise the related deferred tax asset and liability, with the recognition of any deferred tax asset being subject to the recoverability criteria in IAS 12.

The Board also adds an illustrative example to IAS 12 that explains how the amendments are applied.

The amendments apply to transactions that occur on or after the beginning of the earliest comparative period presented. In addition, at the beginning of the earliest comparative period an entity recognises:

- A deferred tax asset (to the extent that it is probable that taxable profit will be available against which the deductible temporary difference can be utilised) and a deferred tax liability for all deductible and taxable temporary differences associated with:
 - Right-of-use assets and lease liabilities
 - Decommissioning, restoration and similar liabilities and the corresponding amounts recognised as part of the cost of the related asset

The cumulative effect of initially applying the amendments as an adjustment to the opening balance of retained earnings (or other component of equity, as appropriate) at that date.

3 - USE OF ESTIMATE

Preparation of the condensed consolidated interim financial information and the application of the Group's accounting policies require the Group's management to make judgments and estimates that affect the financial assets and financial liabilities balances and disclosure of contingent liabilities. They also affect revenue, expenses, provisions, the provision for expected credit loss and the changes in fair value that appear in the condensed statement of comprehensive income and within owner's equity. In particular, this requires the Group's management to make significant judgments to estimate future cash flows and their timing. The mentioned estimates are necessarily based on different assumptions and factors that have varying amounts of estimation and uncertainty, and the actual results may differ from estimates due to changes resulting from those estimates future circumstances.

The estimates and assumptions adopted in preparing these condensed consolidated interim financial information are reasonable and consistent with those used when preparing the year 2022 Consolidated financial statements.

4. CASH AND BALANCES WITH CENTRAL BANKS

The details of this item are as follows:

	30 September 2023 (Reviewed not Audited)	31 December 2022 (Audited)
	USD '000	USD '000
Cash in vaults	763 576	915 691
Balances with central banks:		
Current accounts	3 533 915	3 772 897
Time and notice	6 657 941	5 677 583
Mandatory cash reserve	1 340 485	1 430 592
Certificates of deposit	187 953	131 412
Less: Expected credit loss	(302 195)	(232 784)
Total	12 181 675	11 695 391

- Except for the mandatory cash reserve, there are no restricted balances at Central Banks.
- There were no balances and certificates of deposits maturing after three months as of 30 September 2023 and 31 December 2022.

The movement of expected credit loss "ECL" charges on Balances with Central Banks during the period / year ended was as follows:

	30 September 2023 (Reviewed not Audited)			31 December 2022 (Audited)	
	USD '000	USD '000	USD '000	USD '000	USD '000
	Stage 1	Stage 2	Stage 3	Total	Total
Balance at the beginning of the period/ year	1 734	231 050	-	232 784	201 912
Net ECL Charges for the period/ year	106	69 326	-	69 432	30 998
Adjustments during the period/ year and translation adjustments	(11)	(10)	-	(21)	(126)
Balance at the end of the period/ year	1 829	300 366	-	302 195	232 784

5. BALANCES WITH BANKS AND FINANCIAL INSTITUTIONS

The details of this item are as follows:

Local banks and financial institutions

	30 September 2023 (Reviewed not Audited)	31 December 2022 (Audited)
	USD '000	USD '000
Current accounts	2 212	4 181
Time deposits maturing within 3 months	165 399	194 821
Total	167 611	199 002

Banks and financial institutions abroad

	30 September 2023 (Reviewed not Audited)	31 December 2022 (Audited)
	USD '000	USD '000
Current accounts	1 675 999	1 196 198
Time deposits maturing within 3 months	2 892 279	2 615 574
Total	4 568 278	3 811 772
Less: Expected credit loss	(2 773)	(2 630)
Total balances with banks and financial institutions local and abroad	4 733 116	4 008 144

- There are no non-interest bearing balances as of 30 September 2023 and 31 December 2022.
- There are no restricted balances as of 30 September 2023 and 31 December 2022.

The movement of expected credit loss "ECL" charges on Balances with Banks & Financial Institutions during the period / year ended was as follows:

	30 September 2023 (Reviewed not Audited)			31 December 2022 (Audited)
	USD '000	USD '000	USD '000	USD '000
	Stage 1	Stage 2	Stage 3	Total
Balance at the beginning of the period/ year	2 630	-	-	2 630
Net ECL Charges for the period/ year	133	-	-	133
Adjustments during the period/ year and translation adjustments	10	-	-	10
Balance at the end of the period/ year	2 773	-	-	2 773

6. DEPOSITS WITH BANKS AND FINANCIAL INSTITUTIONS

The details of this item are as follows:

Deposits with Local Banks and Financial Institutions:

	30 September 2023 (Reviewed not Audited)	31 December 2022 (Audited)
	USD '000	USD '000
Time deposits maturing after 3 months and before 6 months	41 664	-
Time deposits maturing after one year	47 610	47 610
Total	89 274	47 610

Deposits with Banks and Financial Institutions Abroad:

Time deposits maturing after 3 months and before 6 months	103 480	412 164
Time deposits maturing after 6 months and before 9 months	-	131 816
Time deposits maturing after 9 months and before a year	-	19 958
Certificates of deposits maturing after 6 months and before 9 months	74 977	-
Total	178 457	563 938

Less: Expected credit loss

	(889)	(1 242)
Total deposits with banks and financial institutions local and abroad	266 842	610 306

- There are no restricted deposits as of 30 September 2023 and 31 December 2022.

The movement of expected credit loss "ECL" charges on Deposits with Banks & Financial Institutions during the period / year ended was as follows:

	30 September 2023 (Reviewed not Audited)			31 December 2022 (Audited)
	USD '000	USD '000	USD '000	USD '000
	Stage 1	Stage 2	Stage 3	Total
Balance at the beginning of the period/ year	1 242	-	-	1 242
Net ECL Charges for the period/ year	(367)	-	-	(367)
Adjustments during the period/ year and translation adjustments	14	-	-	14
Balance at the end of the period/ year	889	-	-	889

7- **FINANCIAL ASSETS AT FAIR VALUE THROUGH PROFIT OR LOSS**

The details of this item are as follows:

	30 September 2023 (Reviewed not Audited)	31 December 2022 (Audited)
	USD '000	USD '000
Treasury bills and Governmental bonds	12 359	35 315
Corporate bonds	10 491	13 347
Corporate shares	2 324	1 981
Mutual funds	22 224	21 610
Total	47 398	72 253

8- **FINANCIAL ASSETS AT FAIR VALUE THROUGH OTHER COMPREHENSIVE INCOME**

The details of this item are as follows:

	30 September 2023 (Reviewed not Audited)	31 December 2022 (Audited)
	USD '000	USD '000
Quoted shares	156 931	152 699
Unquoted shares	187 898	197 111
Governmental bonds and bonds guaranteed by the government through OCI	270 634	292 294
Corporate bonds through OCI	113 716	109 004
Less: Expected credit loss on bonds	(566)	(536)
Total	728 613	750 572

- Cash dividends from the investments above amounted to USD 8.3 million for the nine-months period ended 30 September 2023 (USD 7.6 millions for the nine-months period ended 30 September 2022).

The movement of expected credit loss "ECL" charges on Financial Assets at OCI during the period / year ended was as follows:

	30 September 2023 (Reviewed not Audited)			31 December 2022 (Audited)
	USD '000	USD '000	USD '000	USD '000
	Stage 1	Stage 2	Stage 3	Total
Balance at the beginning of the period/ year	536	-	-	536
Net ECL Charges for the period/ year	44	-	-	44
Adjustments during the period/ year and translation adjustments	(14)	-	-	-
Balance at the end of the period/ year	566	-	-	566

9- **DIRECT CREDIT FACILITIES AT AMORTIZED COST**

The details of this item are as follows:

30 September 2023 (Reviewed not Audited)						
	Consumer Banking	Corporates		Banks and Financial Institutions	Government and Public Sector	Total
	USD '000	Small and Medium	Large	USD '000	USD '000	USD '000
Discounted bills *	43 251	86 746	503 841	149 022	19 647	802 507
Overdrafts *	124 046	1 313 358	2 917 432	7 424	283 095	4 645 355
Loans and advances *	5 461 457	2 347 411	14 578 004	19 962	2 869 153	25 275 987
Real-estate loans	4 538 361	451 416	261 197	-	-	5 250 974
Credit cards	317 312	-	-	-	-	317 312
Total	10 484 427	4 198 931	18 260 474	176 408	3 171 895	36 292 135
<u>Less:</u> Interest and commission in suspense	124 697	144 763	640 311	49	-	909 820
Expected Credit Loss	286 540	388 485	2 324 780	3 932	15 522	3 019 259
Total	411 237	533 248	2 965 091	3 981	15 522	3 929 079
Net Direct Credit Facilities At Amortized Cost	10 073 190	3 665 683	15 295 383	172 427	3 156 373	32 363 056

* Net of interest and commission received in advance which amounted to USD 174.7 million as of 30 September 2023.

- Rescheduled loans during the nine-months period ended 30 September 2023 amounted to USD 343.8 million..
- Restructured loans (transferred from non performing to watch list loans) during the nine-months period ended 30 September 2023 amounted to USD 2.3 million.
- Direct credit facilities granted to and guaranteed by the Government of Jordan amounted to USD 163.2 million, or 0.4% of total direct credit facilities as of 30 September 2023.
- Non-performing direct credit facilities amounted to USD 3172 million, or 8.7% of total direct credit facilities as of 30 September 2023.
- Non-performing direct credit facilities (net of interest and commission in suspense) amounted to USD 2275.2 million, or 6.4% of direct credit facilities after deducting interest and commission in suspense as of 30 September 2023.

31 December 2022

(Audited)

	Consumer Banking	Corporates		Banks and Financial Institutions	Government and Public Sector	Total
		Small and Medium	Large			
	USD '000	USD '000	USD '000	USD '000	USD '000	USD '000
Discounted bills *	46 125	82 585	654 372	318 226	16 000	1 117 308
Overdrafts *	91 982	1 291 488	3 163 709	5 337	343 839	4 896 355
Loans and advances *	5 253 959	2 332 858	13 815 556	30 225	2 671 387	24 103 985
Real-estate loans	4 338 549	404 266	290 822	-	-	5 033 637
Credit cards	288 992	-	-	-	-	288 992
Total	10 019 607	4 111 197	17 924 459	353 788	3 031 226	35 440 277
<u>Less:</u> Interest and commission in suspense	112 987	141 609	646 506	49	-	901 151
Expected Credit Loss	292 007	421 493	2 078 270	4 751	16 007	2 812 528
Total	404 994	563 102	2 724 776	4 800	16 007	3 713 679
Net Direct Credit Facilities at Amortized Cost	9 614 613	3 548 095	15 199 683	348 988	3 015 219	31 726 598

* Net of interest and commission received in advance which amounted to USD 136 million as of 31 December 2022.

- Rescheduled loans during the year ended 31 December 2022 amounted to USD 1001.9 million .

- Restructured loans (transferred from non performing to watch list loans) during the year ended 31 December 2022 amounted to USD 4.6 million.

- Direct credit facilities granted to and guaranteed by the Government of Jordan amounted to USD 139.5 million, or 0.4% of total direct credit facilities as of 31 December 2022.

- Non-performing direct credit facilities amounted to USD 2930 million, or 8.3% of total direct credit facilities as of 31 December 2022.

- Non-performing direct credit facilities (net of interest and commission in suspense) amounted to USD 2084.1 million, or 6% of direct credit facilities after deducting interest and commission in suspense as of 31 December 2022.

The details of movement on the provision for expected credit loss "ECL" during the period ended was as follows:

30 September 2023
(Reviewed not Audited)

	USD '000	USD '000	USD '000	USD '000
	Stage 1	Stage 2	Stage 3	Total
Balance at the beginning of the period	130 778	792 482	1 889 268	2 812 528
Transferred to Stage 1	19 573	(8 365)	(11 208)	-
Transferred to Stage 2	(10 289)	16 078	(5 789)	-
Transferred to Stage 3	(2 553)	(262 742)	265 295	-
Net ECL Charges for the period	76 250	118 857	150 956	346 063
Used from provision (written off or transferred to off condensed consolidated interim statement of financial position)	-	-	(174 352)	(174 352)
Adjustments during the period and translation adjustments	(4 697)	(8 380)	48 097	35 020
Balance at the end of the period	209 062	647 930	2 162 267	3 019 259

The details of movement on the provision for expected credit loss "ECL" during the year ended was as follows:

31 December 2022
(Audited)

	USD '000	USD '000	USD '000	USD '000
	Stage 1	Stage 2	Stage 3	Total
Balance at the beginning of the year	101 833	655 000	1 826 301	2 583 134
Transferred to Stage 1	13 297	(13 212)	(85)	-
Transferred to Stage 2	(4 752)	5 900	(1 148)	-
Transferred to Stage 3	(1 281)	(61 994)	63 275	-
Net ECL Charges for the year	28 810	199 792	190 438	419 040
Used from provision (written off or transferred to off consolidated statement of financial position)	-	-	(114 242)	(114 242)
Adjustments during the year and translation adjustments	(7 129)	6 996	(75 271)	(75 404)
Balance at the end of the year	130 778	792 482	1 889 268	2 812 528

- Impairment is assessed based on individual customer accounts.

* Non-performing loans transferred to off interim condensed consolidated statement of financial position amounted to USD 288.6 million as of 30 September 2023 (USD 96.2 million as of 31 December 2022) noting that these non-performing direct credit facilities are fully covered by set provisions and suspended interest.

The details of movement on interest and commission in suspense are as follows:

30 September 2023 (Reviewed not Audited)					
Consumer Banking	Corporates		Banks and Financial Institutions	Government and Public Sector	Total
	Small & Medium	Large			
USD '000	USD '000	USD '000	USD '000	USD '000	USD '000
Balance at the beginning of the period	112 987	141 609	646 506	49	901 151
Interest and commissions suspended during the period	20 580	19 941	118 198	-	158 719
Interest and commissions in suspense settled (written off or transferred to off condensed consolidated interim statement of financial position)	(2 005)	(13 764)	(117 976)	-	(133 745)
Recoveries	(6 000)	(2 136)	(4 086)	-	(12 222)
Adjustments during the period	(23)	699	(676)	-	-
Translation adjustments	(842)	(1 586)	(1 655)	-	(4 083)
Balance at the End of the Period	124 697	144 763	640 311	49	909 820

31 December 2022 (Audited)					
Consumer Banking	Corporates		Banks and Financial Institutions	Government and Public Sector	Total
	Small & Medium	Large			
USD '000	USD '000	USD '000	USD '000	USD '000	USD '000
Balance at the beginning of the year	106 284	143 654	528 556	49	778 543
Interest and commissions suspended during the year	22 982	25 025	172 697	-	220 704
Interest and commissions in suspense settled (written off or transferred to off condensed consolidated interim statement of financial position)	(7 542)	(21 085)	(33 653)	-	(62 280)
Recoveries	(6 906)	(2 328)	(6 990)	-	(16 224)
Adjustment during the year	-	(1 925)	1 925	-	-
Translation adjustments	(1 831)	(1 732)	(16 029)	-	(19 592)
Balance at the End of the Year	112 987	141 609	646 506	49	901 151

Classification of direct credit facilities at amortized cost based on the geographical and economic sectors as follows:

	Inside Jordan	Outside Jordan	30 September 2023 (Reviewed not Audited)	31 December 2022 (Audited)
	USD '000	USD '000	USD '000	USD '000
Economic Sector				
Consumer banking	3 781 777	6 291 413	10 073 190	9 614 613
Industry and mining	1 397 425	3 573 632	4 971 057	5 002 459
Constructions	471 990	1 708 321	2 180 311	2 089 411
Real - Estates	232 610	959 665	1 192 275	1 455 609
Trade	1 405 149	2 867 260	4 272 409	4 306 033
Agriculture	230 153	178 925	409 078	396 992
Tourism and hotels	260 775	522 122	782 897	705 434
Transportations	72 418	253 373	325 791	273 184
Shares	-	24 989	24 989	39 484
General services	765 798	4 036 461	4 802 259	4 479 172
Banks and financial institutions	41 709	130 718	172 427	348 988
Government and public sector	232 515	2 923 858	3 156 373	3 015 219
Net Direct Credit Facilities at amortized Cost	8 892 319	23 470 737	32 363 056	31 726 598

10- OTHER FINANCIAL ASSETS AT AMORTIZED COST

The details of this item are as follows:

	30 September 2023 (Reviewed not Audited)	31 December 2022 (Audited)
	USD '000	USD '000
Treasury bills	2 315 967	2 583 487
Governmental bonds and bonds guaranteed by the government	6 531 100	6 075 044
Corporate bonds	1 352 889	1 387 990
Less: Expected credit loss	(54 457)	(44 046)
Total	10 145 499	10 002 475

Analysis of bonds based on interest type:

	30 September 2023 (Reviewed not Audited)	31 December 2022 (Audited)
	USD '000	USD '000
Floating interest rate	323 101	374 082
Fixed interest rate	9 876 855	9 672 439
Less: Expected credit loss	(54 457)	(44 046)
Total	10 145 499	10 002 475

Analysis of financial assets based on market quotation:

	30 September 2023 (Reviewed not Audited)	31 December 2022 (Audited)
	USD '000	USD '000
Financial assets quoted in the market:		
Treasury bills	1 885 183	1 219 414
Governmental bonds and bonds guaranteed by the government	1 866 587	1 559 113
Corporate bonds	1 261 281	1 276 778
Total	5 013 051	4 055 305

	30 September 2023 (Reviewed not Audited)	31 December 2022 (Audited)
	USD '000	USD '000
Financial assets unquoted in the market:		
Treasury bills	430 784	1 364 073
Governmental bonds and bonds guaranteed by the government	4 664 513	4 515 931
Corporate bonds	91 608	111 212
Total	5 186 905	5 991 216
Less: Expected credit loss	(54 457)	(44 046)
Grand Total	10 145 499	10 002 475

The movement of expected credit loss "ECL" charges on Other Financial Assets at Amortized Cost during the period / year ended was as follows:

	30 September 2023 (Reviewed not Audited)			31 December 2022 (Audited)
	USD '000	USD '000	USD '000	USD '000
	Stage 1	Stage 2	Stage 3	Total
Balance at the beginning of the period/ year	24 926	19 120	-	44 046
Net ECL Charges for the period/ year	5 204	5 531	-	10 735
Adjustments during the period/ year and translation adjustments	(735)	411	-	(324)
Balance at the end of the period/ Year	29 395	25 062	-	54 457

During the Nine-months period ended 30 September 2023 certain financial assets at amortized cost in the amount of USD 1.7 million were sold (USD 52.9 million during the year ended 31 December 2022).

11- **FIXED ASSETS**

The cost of fully depreciated fixed assets amounted to USD 561.8 million as of 30 September 2023 (USD 519 million as of 31 December 2022)

12- **OTHER ASSETS**

The details of this item are as follows:

	30 September 2023 (Reviewed not Audited)	31 December 2022 (Audited)
	USD '000	USD '000
Accrued interest receivable	473 249	392 661
Prepaid expenses	73 691	49 457
Foreclosed assets *	176 884	177 325
Intangible assets - Software Licenses	27 239	31 404
Intangible assets - Other **	171 137	42 000
Right-of-use Assets	99 039	87 697
Other miscellaneous assets	254 253	248 106
Total	1 275 492	1 028 650

* The Central Bank of Jordan instructions require the disposal of these assets during a maximum period of two years from the date of foreclosure, with a grace period of another two years under the CBJ approval.

This item includes the amount of USD 130 million in intangible assets resulting from Arab Bank Group acquisition of a subsidiary; whereby the Group has completed during the nine-months period ended September 2023 all the legal procedures required to acquire a 90% stake in Gonet & Cie SA.

The accounting of the initial purchases is based on the temporary fair value of the assets and liabilities acquired by the company. The study of the distribution of the purchase price on the assets purchased by the management will be completed during the 12 months following the date of the purchase. The completion of this study may lead to a change in the fair value of the acquired assets and liabilities, and thus to a change in the intangible assets.

13- CUSTOMERS' DEPOSITS

The details of this item are as follows:

30 September 2023 (Reviewed not Audited)					
	Consumer Banking	Corporates		Government and Public Sector	Total
		Small & Medium	Large		
	USD '000	USD '000	USD '000	USD '000	USD '000
Current and demand	10 619 423	2 520 256	4 175 486	961 033	18 276 198
Savings	5 281 532	52 405	15 526	36 993	5 386 456
Time and notice	11 517 127	1 607 433	5 346 231	3 924 091	22 394 882
Certificates of deposit	308 140	5 806	86 518	43 934	444 398
Total	27 726 222	4 185 900	9 623 761	4 966 051	46 501 934

31 December 2022 (Audited)					
	Consumer Banking	Corporates		Government and Public Sector	Total
		Small & Medium	Large		
	USD '000	USD '000	USD '000	USD '000	USD '000
Current and demand	10 096 899	2 756 827	4 582 419	1 150 800	18 586 945
Savings	5 378 739	95 669	14 969	33 731	5 523 108
Time and notice	10 345 385	1 499 245	4 804 215	3 935 047	20 583 892
Certificates of deposit	379 111	34 010	100 895	79 410	593 426
Total	26 200 134	4 385 751	9 502 498	5 198 988	45 287 371

- Total Government of Jordan and Jordanian public sector deposits amounted to USD 860.1 millions, or 1.8% of total customer's deposits as of 30 September 2023 (USD 1305.1 million, or 2.9% of total customer's deposits as of 31 December 2022).
- Non-interest bearing deposits amounted to USD 15423.9 million, or 33.2% of total customer's deposits as of 30 September 2023 (USD 15437.1 million, or 34.1% of total customer's deposits as of 31 December 2022).
- Blocked deposits amounted to USD 431.2 million, or 0.9% of total customer's deposits as of 30 September 2023 (USD 177.6 million, or 0.4% of total customer's deposits as of 31 December 2022).
- Dormant deposits amounted to USD 509.3 million, or 1.1% of total customer's deposits as of 30 September 2023 (USD 389.3 million, or 0.9% of total customer's deposits as of 31 December 2022).

14- BORROWED FUNDS

The details of this item are as follows:

	30 September 2023 (Reviewed not Audited)	31 December 2022 (Audited)
	USD '000	USD '000
From Central Banks	197 437	162 385
From banks and financial institutions	316 284	359 983
Total	513 721	522 368

Analysis of borrowed funds according to interest nature is as follows:

	30 September 2023 (Reviewed not Audited)	31 December 2022 (Audited)
	USD '000	USD '000
Floating interest rate	207 440	351 604
Fixed interest rate	306 281	170 764
Total	513 721	522 368

15- PROVISION FOR INCOME TAX

The details of this item are as follows:

	30 September 2023 (Reviewed not Audited)	31 December 2022 (Audited)
	USD '000	USD '000
Balance at the beginning of the period/ year	293 029	202 477
Income tax expense	266 967	331 988
Income tax paid	(288 304)	(241 436)
Balance at the End of the period / year	271 692	293 029

Income tax expense charged to the consolidated condensed interim statement of income consists of the following:

	For the Nine-Months	
	30 September 2023 (Reviewed not Audited)	30 September 2022 (Reviewed not Audited)
	USD '000	USD '000
Income tax expense for the period	266 967	230 149
Effect of deferred tax	46 654	(19 739)
Total	313 621	210 410

- The Banking income tax rate in Jordan is 38% (35% income tax + 3% national contribution tax), while the income tax rate in the countries where the Group has subsidiaries and branches ranges from zero to 38% as of 30 September 2023 and 31 December 2022. The effective tax rate for the Group is 33.2% as of 30 September 2023 and 34.1% as of 30 September 2022.
- The subsidiaries and branches of Arab Bank Group have reached recent tax settlements ranging between 2022 such as Arab Bank United Arab Emirates and 2020 such as Islamic International Arab Bank.

16- OTHER LIABILITIES

The details of this item are as follows:

	30 September 2023 (Reviewed not Audited)	31 December 2022 (Audited)
	USD '000	USD '000
Accrued interest payable	442 885	299 772
Notes payable	173 257	150 927
Interest and commission received in advance	67 707	80 463
Accrued expenses	214 774	148 965
Dividends payable to shareholders	17 768	17 455
Provision for impairment - ECL of the indirect credit facilities*	116 760	176 384
Contracts lease liability	96 020	86 056
Other miscellaneous liabilities	734 358	610 150
Total	1 863 529	1 570 172

*The details of movement on the provision for impairment of the "ECL" of the indirect credit facilities during the period / year ended was as follows:

	30 September 2023 (Reviewed not Audited)				31 December 2022 (Audited)
	USD '000	USD '000	USD '000	USD '000	USD '000
	Stage 1	Stage 2	Stage 3	Total	Total
Balance at the beginning of the period/ year	32 873	22 573	120 938	176 384	145 511
Transferred to Stage 1	585	(585)	-	-	-
Transferred to Stage 2	(478)	478	-	-	-
Transferred to Stage 3	(102)	(27)	129	-	-
Net ECL charges for the period/ year	8 435	(5 789)	314	2 960	11 651
Adjustments during the period/ year and translation adjustments	256	(159)	(62 681)	(62 584)	19 222
Balance at the End of the period/ year	41 569	16 491	58 700	116 760	176 384

17- SHARE CAPITAL AND RESERVES

A. Share Capital amounted to USD 926.6 million as of 30 September 2023 and 31 December 2022.

B. The Group did not make any appropriation to the legal reserves, in accordance with companies law, in the consolidated condensed interim financial statements as such appropriations are performed at year end.

18- PERPETUAL TIER 1 CAPITAL BONDS

A. Additionally, on 17 October 2018, the Bank issued another series of unsecured perpetual Tier 1 bonds of USD 110.5 million. The bonds carry a fixed coupon rate of 7.5% per annum payable semi-annually and treated as deduction from equity. Interest is non-cumulative and payable at Bank's discretion. The bonds are in pari-passu with earlier issue.

B. Additionally, on 4 June 2021, the Bank issued another series of unsecured perpetual Tier 1 bonds of USD 250 million. The bonds carry a fixed coupon rate of 7.625 % per annum payable semi-annually and treated as deduction from equity. Interest is non-cumulative and payable at Bank's discretion. The bonds are in pari-passu with earlier issue.

C. The Tier 1 bonds constitute direct, unconditional, subordinated and unsecured obligations of the Bank and are classified as equity in accordance with IAS 32: Financial Instruments – Classification. The Tier 1 bonds do not have a fixed or final maturity date and are redeemable by the Bank at its sole discretion. The Bond under note (A) has First Call date on 17 October 2023 bond under note (B) has First Call date on 4 January 2026. These bonds may be recalled on any interest payment date thereafter subject to the prior consent of the regulatory authority.

19- RETAINED EARNINGS

The details of movement on the retained earnings are as follows:

	30 September 2023 (Reviewed not Audited) USD '000	31 December 2022 (Audited) USD '000
Balance at the beginning of the period/ year	3 289 293	2 967 984
Profit for the period/ year attributable to the shareholders of the bank	603 901	520 276
Transferred from investment revaluation reserve to retained earnings	981	(2 171)
Dividends paid *	(231 640)	(186 532)
Transferred from general banking risk reserve	-	1 141
Adjustment during the period/ year	(8 547)	(11 405)
Balance at the end of the period/ year	3 653 988	3 289 293

* The General Assembly of Arab Bank Plc in its meeting held on 30 March 2023 approved the recommendations of the Banks's Board of Directors to distribute 25% of par value as cash dividend, equivalent to USD 225.9 million for the year 2022.

(The General Assembly of the Arab Bank plc in its meeting held on 31 March 2022 approved the recommendation of the Bank's Board of Directors to distribute 20% of par value as cash dividends for the year 2021 equivalent to USD 180.7 million).

20- INTEREST INCOME

The details of this item are as follows:

	For the Nine-Months Period Ended 30 September	
	2023	2022
	(Reviewed not Audited)	
	USD '000	USD '000
Direct credit facilities at amortized cost	1 768 120	1 345 021
Balances with central banks	328 272	92 479
Balances and deposits with banks and financial institutions	158 748	32 816
Financial assets at fair value through profit or loss	10 376	4 351
Financial assets at fair value through other comprehensive income	13 232	9 727
Other financial assets at amortized cost	369 832	310 254
Total	2 648 580	1 794 648

21- INTEREST EXPENSE

The details of this item are as follows:

	For the Nine-Months Period Ended 30 September	
	2023	2022
	(Reviewed not Audited)	
Customer deposits	935 615	587 347
Banks and financial institutions deposits	128 540	38 670
Cash margins	47 385	24 499
Borrowed funds	21 927	16 662
Deposit insurance fees	18 481	22 647
Total	1 151 948	689 825

22- NET COMMISSION INCOME

The details of this item are as follows:

	For the Nine-Months Period Ended 30	
	September	
	2023	2022
	(Reviewed not Audited)	
	USD '000	USD '000
Commission income:		
Direct credit facilities at amortized cost	91 544	83 502
Indirect credit facilities	86 283	94 129
Assets under management	32 384	20 180
Other	177 203	141 535
Less: commission expense	(80 217)	(59 692)
Net Commission Income	307 197	279 654

23- GAIN FROM FINANCIAL ASSETS AT FAIR VALUE

The details of this item are as follows:

	For the Nine-Months Period Ended 30 September			
	2023		2022	
	(Reviewed not Audited)			
	Realized Gain at FVTPL	Unrealized Gain at FVTPL	Total	Total
	USD '000	USD '000	USD '000	USD '000
Treasury bills and bonds	648	755	1 403	2 293
Corporate shares	-	48	48	-
Mutual funds	-	69	69	(1 381)
Total	648	872	1 520	912

24- OTHER REVENUE

The details of this item are as follows:

	For the Nine-Months Period Ended 30	
	September	
	2023	2022
	(Reviewed not Audited)	
	USD '000	USD '000
Revenue from customer services	11 230	11 001
Safe box and other rentals	2 240	2 198
Gain from Financial derivatives	914	8
Miscellaneous revenue	21 498	37 957
Total	35 882	51 164

25- BUSINESS SEGMENTS

The Group has an integrated group of products and services dedicated to serve the Group's customers and constantly developed in response to the ongoing changes in the banking business environment and the related state-of-the art tools by the executive management in the Group.

The following is a summary of these Group's activities stating their business nature and future plans:

1. Corporate and Institutional Banking Group

This group provides banking services and finances with the following: corporate sector, private projects, foreign trading, small and medium sized projects, and banks and financial institutions, in addition to various banking services, through its network of branches spread around the world, starting from commercial lending, commercial finance and cash management to complex financing facilities. Arab Bank Group also provides its customers from the private and public sectors, large companies, medium and small- sized institutions, in addition to financial institutions, advanced and specialized products, services and solutions, through banking channels to implement their transactions effectively, through different branches or electronic channels.

2. Treasury Group

Treasury department at Arab Bank Group manages market and liquidity risks, and provides advice and trading services to Arab Bank clients internationally.

The Treasury Department at the Arab Banks has responsibilities, the main responsibilities are:

- Liquidity management according to the highest standards of efficiency and within the established limits, while ensuring that liquidity is sufficiently available to business sectors at all times.
- Managing Market risk within the established limits.
- Generate revenue by managing both liquidity and market risk.
- Limiting the use of financial derivatives.
- Executing operations related to buying and selling bonds and derivatives and exchanging foreign currencies with Market expects. The treasury also carries out lending and borrowing operations for the money market with banks and other financial institutions.
- Selling foreign currencies, derivatives and other financial products to clients.
- Providing advice related to liquidity management and market risks to the relevant departments of the bank.

3. Consumer Banking Group

This group provides banking services to individuals and high-net worth elite customers, and endeavors to meet their financial service needs using the best methods, through effective distribution channels, and a variety of product services. Moreover, this group is in direct and close contact with the customers in order to provide them with timely and continuous services through different electronic channels such as direct phone calls, ATMs, the internet and text messaging via cellular phones

Information about the Group's Business Segments

	For the Nine-Months Period Ended 30 September						
	2023					2022	
	(Reviewed not Audited)						
	Corporate and Institutional Banking	Treasury	Consumer Banking		Other	Total	Total
			Elite	Retail Banking			
	USD '000	USD '000	USD '000	USD '000	USD '000	USD '000	USD '000
Total income	893 414	813 871	(159 061)	359 057	417 825	2 325 106	1 809 597
Net inter-segment interest income	(120 286)	(401 569)	438 141	83 714	-	-	-
Less:							
Provision for impairment - ECL	353 632	75 184	223	(39)	-	429 000	341 042
Other provisions	9 295	1 833	1 494	7 375	-	19 997	8 102
Direct administrative expenses	100 587	17 440	24 252	227 328	6 223	375 830	323 268
Result of Operations of Segments	309 614	317 845	253 111	208 107	411 602	1 500 279	1 137 185
Less :Indirect expenses on segments	245 028	77 070	77 884	153 727	2 652	556 361	520 971
Profit for the Period before Income Tax	64 586	240 775	175 227	54 380	408 950	943 918	616 214
Less :Income tax expense	21 458	79 999	58 220	18 068	135 876	313 621	210 410
Profit for the Period	43 128	160 776	117 007	36 312	273 074	630 297	405 804
Depreciation and Amortization	20 662	9 303	4 198	29 888	-	64 051	62 464
	30 September 2023 (Reviewed not Audited)					31 December 2022 (Audited)	
	Corporate and Institutional Banking	Treasury	Consumer Banking		Other	Total	Total
			Elite	Retail Banking			
	USD '000	USD '000	USD '000	USD '000	USD '000	USD '000	USD '000
Segment assets	22 046 382	22 596 785	4 057 309	9 103 385	4 970 600	62 774 461	60 900 959
Inter-segment assets	-	-	13 887 591	1 917 474	3 985 515	-	-
Investments in associates	-	-	-	-	3 686 050	3 686 050	3 558 864
Total Assets	22 046 382	22 596 785	17 944 900	11 020 859	12 642 165	66 460 511	64 459 823
Segment liabilities	20 259 306	4 593 281	17 944 900	11 020 859	1 880 890	55 699 236	54 057 367
Shareholders' Equity	-	-	-	-	10 761 275	10 761 275	10 402 456
Inter-segment liabilities	1 787 076	18 003 504	-	-	-	-	-
Total Liabilities and Shareholders' Equity	22 046 382	22 596 785	17 944 900	11 020 859	12 642 165	66 460 511	64 459 823

26- MATURITY OF THE CONTINGENT ACCOUNTS

The table below details the maturity of expected liabilities and commitments on the basis of maturity:

30 September 2023				
(Reviewed not Audited)				
	Within 1 Year	From 1 Year and up to 5 Years	More than 5 Years	Total
	USD '000	USD '000	USD '000	USD '000
Letters of credit	2 687 473	214 727	-	2 902 200
Acceptances	686 086	38 790	-	724 876
Letters of guarantees:				
- Payment guarantees	1 069 626	190 081	96 776	1 356 483
- Performance guarantees	2 878 592	1 329 411	133 310	4 341 313
- Other guarantees	1 936 248	542 269	75 733	2 554 250
Unutilized credit facilities	5 438 057	323 818	24 727	5 786 602
Total	14 696 082	2 639 096	330 546	17 665 724
Construction projects contracts	5 896	-	-	5 896
Procurement contracts	10 197	1 670	200	12 067
Total	16 093	1 670	200	17 963

31 December 2022				
(Audited)				
	Within 1 Year	From 1 Year and up to 5 Years	More than 5 Years	Total
	USD '000	USD '000	USD '000	USD '000
Letters of credit	2 711 022	163 284	-	2 874 306
Acceptances	747 489	14 031	-	761 520
Letters of guarantees:				
- Payment guarantees	1 093 722	188 515	129 364	1 411 601
- Performance guarantees	3 198 828	1 034 938	163 681	4 397 447
- Other guarantees	2 148 029	127 659	85 854	2 361 542
Unutilized credit facilities	5 398 449	264 603	29 556	5 692 608
Total	15 297 539	1 793 030	408 455	17 499 024
Construction projects contracts	2 892	-	-	2 892
Procurement contracts	18 141	1 455	400	19 996
Total	21 033	1 455	400	22 888

27. CREDIT EXPOSURE FOR ASSETS CATEGORIZED BY GEOGRAPHICAL REGION:

The details for this items are as follows:

30 September 2023
(Reviewed not Audited)

	Jordan	Other Arab Countries	Asia *	Europe	America	Rest of the World	Total
	USD '000	USD '000	USD '000	USD '000	USD '000	USD '000	USD '000
Balances with central banks	5 113 389	4 818 860	1 420	1 443 667	-	40 763	11 418 099
Balances and deposits with banks and financial institutions	256 868	1 197 806	599 152	2 333 699	554 690	57 743	4 999 958
Financial assets at fair value through profit or loss	-	12 359	-	5 737	-	4 754	22 850
Financial assets at fair value through OCI	-	275 196	-	108 054	534	-	383 784
Direct credit facilities at amortized cost	8 892 319	20 538 900	398 067	1 644 474	62 365	826 931	32 363 056
Consumer Banking	3 781 777	5 664 090	7 260	256 340	31 924	331 799	10 073 190
Small and Medium Corporates	904 466	1 852 844	24 584	618 453	10 493	254 843	3 665 683
Large Corporates	3 931 852	10 082 752	334 972	685 570	19 948	240 289	15 295 383
Banks and Financial Institutions	41 709	117 147	792	12 779	-	-	172 427
Government and Public Sector	232 515	2 822 067	30 459	71 332	-	-	3 156 373
Other financial assets at amortized cost	4 240 060	4 524 452	121 525	869 925	199 943	189 594	10 145 499
Other assets and financial derivatives - positive fair value	91 428	476 588	3 511	212 366	43 831	5 527	833 251
Total	18 594 064	31 844 161	1 123 675	6 617 922	861 363	1 125 312	60 166 497
Total as of 31 December 2022 (Audited)	18 337 487	31 386 621	1 011 056	5 567 499	762 184	1 150 150	58 214 997

* Excluding Arab Countries.

28. CREDIT EXPOSURE FOR ASSETS CATEGORIZED BY ECONOMIC SECTOR

The details for this items are as follows:

30 September 2023 (Reviewed not Audited)												
	Consumer Banking	Corporations								Banks and Financial Institutions	Government and Public Sector	Total
		Industry and Mining	Constructions	Real Estate	Trade	Agriculture	Tourism and Hotels	Transportation	Shares	General Services		
	USD '000	USD '000	USD '000	USD '000	USD '000	USD '000	USD '000	USD '000	USD '000	USD '000	USD '000	USD '000
Balances with central banks	-	-	-	-	-	-	-	-	-	-	11 418 099	11 418 099
Balances and deposits with banks and financial institutions	-	-	-	-	-	-	-	-	-	4 999 958	-	4 999 958
Financial assets at fair value through profit or loss	-	10 491	-	-	-	-	-	-	-	-	12 359	22 850
Financial assets at fair value through OCI	-	-	-	3 629	-	-	-	1 972	-	62 746	44 856	383 784
Direct credit facilities at amortized cost	10 073 190	4 971 057	2 180 311	1 192 275	4 272 409	409 078	782 897	325 791	24 989	4 802 259	172 427	32 363 056
Other financial assets at amortized cost	-	74 245	-	6 962	-	-	-	-	-	272 843	988 813	10 145 499
Other assets & Financial Derivatives - positive fair value	46 707	90 405	28 378	10 620	47 807	2 467	19 556	9 846	3 752	152 829	306 181	833 251
Total	10 119 897	5 146 198	2 208 689	1 213 486	4 320 216	411 545	802 453	337 609	28 741	5 290 677	6 512 235	60 166 497
Total as of 31 December 2022 (Audited)	9 646 566	5 172 353	2 123 500	1 473 615	4 347 510	401 507	721 075	278 545	39 484	4 893 101	6 284 435	58 214 997

29- CAPITAL MANAGEMENT

The Group manages its capital to safeguard its ability to continue its operating activities while maximizing the return to shareholders. The composition of the regulatory capital, as defined by Basel III standards is as follows:

	30 September 2023 (Reviewed not Audited)	31 December 2022 (Audited)
	USD '000	USD '000
Common Equity Tier 1	9 799 941	9 486 770
Regulatory Adjustments (Deductions from Common Equity Tier 1)	(3 246 339)	(3 034 121)
Additional Tier 1	240 678	236 262
Deductions from Additional Tier 1	(6 234)	(6 234)
Supplementary Capital	521 193	423 755
Regulatory Capital	7 309 239	7 106 432
 Risk-weighted assets (RWA)	 43 182 238	 42 717 383
 Common Equity Tier 1 Ratio	 %15.18	 %15.11
Tier 1 Capital Ratio	%15.72	%15.64
Capital Adequacy Ratio	%16.93	%16.64

- The Board of Directors performs an overall review of the capital structure of the Group on a quarterly basis. As part of this review, the Board takes into consideration matters such as cost and risks of capital as integral factors in managing capital through setting dividend policies and capitalization of reserves.
- The liquidity coverage ratio is 221% as of 30 September 2023 and 217% as of 31 December 2022 (According to Central Bank of Jordan Memo no. 5/2020 the minimum liquidity coverage ratio is 100%).

30. Fair Value Hierarchy**Financial Instruments are either financial assets or financial liabilities**

The Group uses the following methods and alternatives of valuating and presenting the fair value of financial instruments:

Level 1: Quoted (unadjusted) market prices in active markets for identical assets or liabilities.

Level 2: Valuation techniques for which the lowest level input that is significant to the fair value measurement is directly or indirectly observable.

Level 3: Valuation techniques for which the lowest level input that is significant to the fair value measurement is unobservable.

A. Fair Value of the Group financial assets and financial liabilities measured at fair value on a recurring basis.

Some financial assets and financial liabilities are measured at fair value at the end of each reporting period, the following note illustrates how the fair value is determined (Valuation techniques and key inputs):

Financial Assets / Financial Liabilities	Fair Value as at		Fair Value Hierarchy	Valuation techniques and key inputs	Significant unobservable inputs	Relationship of unobservable inputs to fair value
	30 September 2023 (Reviewed not Audited)	31 December 2022 (Audited)				
	USD '000	USD '000				
Financial Assets at Fair Value						
Financial assets at fair value through profit or loss:						
Treasury bills and Government Bonds	12 359	35 315	Level 1	Quoted Shares	Not Applicable	Not Applicable
Corporate Bonds	10 491	13 347	Level 1	Quoted Shares	Not Applicable	Not Applicable
Shares and mutual funds	24 548	23 591	Level 1	Quoted Shares	Not Applicable	Not Applicable
Total Financial Assets at Fair Value through Profit or Loss	47 398	72 253				
Financial derivatives - positive fair value	286 311	196 232	Level 2	Through Comparison of similar financial instruments	Not Applicable	Not Applicable
Financial assets at fair value through other comprehensive income:						
Quoted shares	156 931	152 699	Level 1	Quoted Shares	Not Applicable	Not Applicable
Unquoted shares	187 898	197 111	Level 2	Through using the index sector in the market	Not Applicable	Not Applicable
Governmental and Corporate bonds through OCI	383 784	400 762	Level 2	Through using the index sector in the market	Not Applicable	Not Applicable
Total financial assets at fair value through other comprehensive income	728 613	750 572				
Total Financial Assets at Fair Value	1 062 322	1 019 057				
Financial Liabilities at Fair Value						
Financial derivatives - negative fair value	199 724	163 611	Level 2	Through Comparison of similar financial instruments	Not Applicable	Not Applicable
Total Financial Liabilities at Fair Value	199 724	163 611				

There were no transfers between Level 1 and 2 during the nine-months period ended 30 September 2023 and the year 2022.

B. Fair value of the Group financial assets and financial liabilities that are not measured at fair value on a recurring basis.

Except as detailed in the following table, we believe that the carrying amounts of financial assets and financial liabilities recognized in the banks financial statements approximate their fair values:

	30 September 2023 (Reviewed not Audited)		31 December 2022 (Audited)		Fair Value Hierarchy
	Book value	Fair value	Book value	Fair value	
	USD '000	USD '000	USD '000	USD '000	
Financial assets not calculated at fair value					
Mandatory cash reserve, Time and notice balances and Certificates of deposit with central banks	7 884 184	7 895 729	7 006 803	7 013 277	Level 2
Balances and deposits with banks and financial institutions	4 999 958	5 010 527	4 618 450	4 630 626	Level 2
Direct credit facilities at amortized cost	32 363 056	32 644 064	31 726 598	31 970 615	Level 2
Other financial assets at amortized cost	10 145 499	10 247 088	10 002 475	10 097 692	Level 1 & 2
Total financial assets not calculated at fair value	55 392 697	55 797 408	53 354 326	53 712 210	
Financial liabilities not calculated at fair value					
Banks' and financial institutions' deposits	3 594 515	3 609 057	3 517 640	3 530 783	Level 2
Customer deposits	46 501 934	46 841 408	45 287 371	45 518 129	Level 2
Cash margin	2 521 033	2 535 675	2 461 500	2 472 581	Level 2
Borrowed funds	513 721	520 033	522 368	530 109	Level 2
Total financial liabilities not calculated at fair value	53 131 203	53 506 173	51 788 879	52 051 602	

The fair values of the financial assets and financial liabilities included in level 2 categories above have been determined in accordance with the generally accepted pricing models based on a discounted cash flow analysis, with the most significant inputs being the discount rate that reflects the credit risk of counterparties.

31- EARNINGS PER SHARE ATTRIBUTABLE TO THE BANK'S SHAREHOLDERS

The details of this item are as follows:

	For the Nine-Months Period Ended 30 September		For the Three-Months Period Ended 30 September	
	(Reviewed not Audited)			
	2023	2022	2023	2022
	USD '000	USD '000	USD '000	USD '000
Profit for the period attributable to the Bank's shareholders	603 901	389 689	220 836	148 042
Less: Group's share of Interest on Perpetual Bonds	(6 702)	(7 096)	-	-
Net Profit for the period attributable to the Bank's shareholders	597 199	382 593	220 836	148 042
	Thousand / Shares		Thousand / Shares	
	2023	2022	2023	2022
Average number of shares	640 800	640 800	640 800	640 800
	USD / Share		USD / Share	
	2023	2022	2023	2022
Earnings Per Share for the period (Basic and diluted)	0.93	0.60	0.34	0.23

32- CASH AND CASH EQUIVALENTS

The details of this item are as follows:

	For the Nine-Months Period Ended 30 September	
	2023	2022
	(Reviewed not Audited)	
	USD '000	USD '000
Cash and balances with central banks maturing within 3 months	12 483 870	12 231 840
<u>Add:</u> Balances with banks and financial institutions maturing within 3 months	4 735 889	3 949 355
<u>Less:</u> Banks and financial institutions deposits maturing within 3 months	3 528 234	4 016 585
Total	13 691 525	12 164 610

33. RELATED PARTIES TRANSACTIONS

The details of the balances with related parties are as follows:

30 September 2023 (Reviewed not Audited)				
	Deposits owed from Related Parties	Direct Credit Facilities at Amortized Cost	Deposits owed to Related Parties	LCs, LGs, Unutilized Credit Facilities and Acceptances
	USD '000	USD '000	USD '000	USD '000
Associates	282 556	-	10 844	89 552
Major Shareholders and Members of the Board of Directors	-	218 433	478 511	66 250
Total	282 556	218 433	489 355	155 802

31 December 2022 (Audited)				
	Deposits owed from Related Parties	Direct Credit Facilities at Amortized Cost	Deposits owed to Related Parties	LCs, LGs, Unutilized Credit Facilities and Acceptances
	USD '000	USD '000	USD '000	USD '000
Associates	78 087	-	58 084	26 393
Major Shareholders and Members of the Board of Directors	-	306 763	783 128	50 831
Total	78 087	306 763	841 212	77 224

- All facilities granted to related parties are performing loans in accordance with the internal credit rating of the Group.

The details of transactions with related parties are as follows:

	For the Nine-Months Period Ended 30 September 2023	
	(Reviewed not Audited)	
	Interest Income	Interest Expense
	USD '000	USD '000
Associated Companies	4 150	1 170

	For the Nine-Months Period Ended 30 September 2022	
	(Reviewed not Audited)	
	Interest Income	Interest Expense
	USD '000	USD '000
Associated Companies	1 431	217

- Direct credit facilities granted to top management personnel amounted to USD 1.2 million and indirect credit facilities amounted to USD 5.6 thousand as of 30 September 2023 (USD 1.6 million direct credit facilities and USD 5.6 thousand indirect credit facilities as of 31 December 2022).

- Interest on credit facilities granted to major shareholders and members of the Board of Directors is recorded at arm's length.

- Deposits of key management personnel amounted to USD 5.1 million as of 30 September 2023 (USD 4.8 million as of 31 December 2022).

- The salaries and other fringe benefits of the Group's top management personnel, inside and outside Jordan, amounted to USD 62.3 million for the nine-months period ended 30 September 2023 (USD 60.3 million for the nine-months period ended 30 September 2022).

34 - LEGAL CASES

There are lawsuits filed against the Group which amounted to USD 327.9 million as of 30 September 2023 (USD 290.4 million as of 31 December 2022). In the opinion of the management and the lawyers representing the Group in the litigations at issue, the provisions taken in connection with these lawsuits are

35 - SUBSEQUENT EVENTS

On 10 October 2023, Arab Bank plc has completed the private placement of additional Tier 1 sustainable bonds at a value of USD 250 million and a fixed interest rate of 8%. These bonds are listed on the International Securities Market (ISM) and the sustainable bonds market of the London Stock Exchange.

البنك العربي ش م ع

عمان - المملكة الاردنية الهاشمية

المعلومات المالية المرحلية الموجزة

(مراجعة غير مدققة)

٣٠ ايلول ٢٠٢٣

البنك العربي ش. م. ع

(شركة مساهمة عامة محدودة)

عمان – المملكة الاردنية الهاشمية

المعلومات المالية المرحلية الموجزة

(مراجعة غير مدققة)

٣٠ ايلول ٢٠٢٣

جدول المحتويات

تقرير المراجعة

قائمة

أ

قائمة المركز المالي المرحلية الموجزة

ب

قائمة الدخل المرحلية الموجزة

ج

قائمة الدخل الشامل المرحلية الموجزة

د

قائمة التغيرات في حقوق الملكية المرحلية الموجزة

هـ

قائمة التدفقات النقدية المرحلية الموجزة

صفحة

٦ - ٣٢

الإيضاحات حول المعلومات المالية المرحلية الموجزة

تقرير حول مراجعة المعلومات المالية المرحلية الموجزة

ع م / ٦٦٣١

السادة رئيس وأعضاء مجلس الإدارة المحترمين
البنك العربي ش.م.ع
عمان - المملكة الأردنية الهاشمية

مقدمة

قمنا بمراجعة قائمة المركز المالي المرحلية الموجزة المرفقة للبنك العربي ش.م.ع (شركة مساهمة عامة محدودة) كما في ٣٠ ايلول ٢٠٢٣ وكل من قوائم الدخل والدخل الشامل للثلاثة أشهر و للتسعة أشهر المنتهية في ٣٠ ايلول ٢٠٢٣ والتغيرات في حقوق الملكية والتدفقات النقدية المرحلية الموجزة للتسعة أشهر المنتهية بذلك التاريخ، وملخص للسياسات المحاسبية الهامة والمعلومات الإيضاحية الأخرى، ان الإدارة مسؤولة عن إعداد هذه المعلومات المالية المرحلية الموجزة وعرضها بصورة عادلة وفقاً لمعيار المحاسبة الدولي رقم (٣٤) المتعلق بالتقارير المالية المرحلية ، ان مسؤوليتنا هي إبداء إستنتاج حول هذه المعلومات المالية المرحلية الموجزة إستناداً إلى مراجعتنا.

نطاق المراجعة

قمنا بمراجعتنا وفقاً للمعيار الدولي حول عمليات المراجعة رقم ٢٤١٠، "مراجعة المعلومات المالية المرحلية الموجزة التي يقوم بها مدقق الحسابات المستقل". تتضمن مراجعة المعلومات المالية المرحلية الموجزة القيام بإجراء الاستفسارات، بشكل رئيسي من الأشخاص المسؤولين عن الامور المالية والمحاسبية، وتطبيق اجراءات تحليلية واجراءات مراجعة اخرى. ان نطاق المراجعة أقل جوهرية من نطاق التدقيق الذي يتم وفقاً للمعايير الدولية للتدقيق، وتبعاً لذلك، فانها لا تمكننا من الحصول على تأكيد حول جميع الامور الهامة التي يمكن ان يبينها التدقيق، لذا فإننا لا نبدي رأي تدقيق حولها.


الاستنتاج

استناداً الى مراجعتنا، لم يتبين لنا ما يدعونا الى الاعتقاد بأن المعلومات المالية المرحلية الموجزة المرفقة غير معدة من جميع النواحي الجوهرية وفقاً لمعيار المحاسبة الدولي رقم (٣٤) المتعلق بالتقارير المالية المرحلية الموجزة .

أمر آخر

إن القوائم المالية المرحلية الموجزة للتسعة اشهر المنتهية في ٣٠ ايلول ٢٠٢٢ والقوائم المالية للسنة المنتهية في ٣١ كانون الاول ٢٠٢٢ والتي تظهر لأغراض المقارنة قد تم مراجعتها وتدقيقها على التوالي من قبل مدقق حسابات اخر والذي أصدر استنتاج غير متحفظ و رأي غير متحفظ حولها بتاريخ ٣٠ تشرين الاول ٢٠٢٢ و ١٢ شباط ٢٠٢٣ على التوالي.


ديلويت آند توش (الشرق الأوسط) - الأردن


أحمد فتحي شنيوي
إجازة رقم (١٠٢٠)

عمان - المملكة الاردنية الهاشمية
٣٠ تشرين الاول ٢٠٢٣

البنك العربي ش.م.ع.
(شركة مساهمة عامة محدودة)
عمان - المملكة الأردنية الهاشمية
قائمة المركز المالي المرحلية الموجزة
(بآلاف الدنانير الأردنية)

الموجودات	٣٠ أيلول ٢٠٢٣ (مراجعة غير مدققة)	٣١ كانون الأول ٢٠٢٢ (مدققة)	إيضاحات
نقد وأرصدة لدى بنوك مركزية	٦ ٦٨٠ ١٣٨	٦ ٣٢٦ ٤٧٦	٤
أرصدة لدى بنوك ومؤسسات مصرفية	٢ ٧٠٦ ٤٢٣	٢ ٥٨٤ ٤٨٢	٥
إيداعات لدى بنوك ومؤسسات مصرفية	١٠٢ ٨٩٤	٤١ ٩٢٠	٦
موجودات مالية بالقيمة العادلة من خلال الأرباح والخسائر	٨ ٧٦٥	٢٥٠ ٤٦	٧
مشتقات مالية - قيمة عادلة موجبة	٦٩ ٩٥١	٦٢ ١٨٥	
تسهيلات إئتمانية مباشرة بالذكاة المطفأة	١١ ٥٣٢ ٠١١	١١ ٤١٦ ٢٢٢	٩
موجودات مالية بالقيمة العادلة من خلال الدخل الشامل الآخر	١٢٩ ٠٨١	١٢٧ ٦٥٩	٨
موجودات مالية أخرى بالتكلفة المطفأة	٥ ١٧٩ ٦٥٤	٥ ٤٣١ ٨١٧	١٠
إستثمارات في شركات تابعة وحليفة	١٠١١ ٩٨٥	١٠١٦ ٦٧٣	
موجودات ثابتة	٢٠٥ ٩٤٤	٢١٤ ٥٤٦	١١
موجودات أخرى	٤٩٥ ٢١٦	٣٨٤ ٧٤٠	١٢
موجودات ضريبية مؤجلة	١٥٠ ٩٢٩	١٨٢ ١٤٠	
مجموع الموجودات	٢٨ ٢٧٢ ٩٩١	٢٧ ٨١٣ ٩٠٦	
المطلوبات وحقوق الملكية			
ودائع بنوك ومؤسسات مصرفية	١ ٨٢٦ ٩٧٤	١ ٩٠٨ ٢٦٦	
ودائع عملاء	١٩ ٥١١ ٠٤٤	١٩ ٣١٣ ٠٦٤	١٣
تأمينات نقدية	١ ٤٦٩ ٩٣٨	١ ٤١٩ ٦٦٦	
مشتقات مالية - قيمة عادلة سالبة	٥٩ ٨٩٥	٥٦ ٢٥٤	
أموال مقترضة	٢٧٠ ٩٠٢	٢٩١ ٧٩٠	١٤
مخصص ضريبة الدخل	١٠٤ ٢٢٧	١١٧ ٠٣٧	١٥
مخصصات أخرى	١٣٧ ٦٤٤	١٤٤ ٤٤٨	
مطلوبات أخرى	٧٠٨ ٧٩٧	٦٣٠ ٢٥٠	١٦
مطلوبات ضريبية مؤجلة	٣ ٥١٦	٣ ٣٥٦	
مجموع المطلوبات	٢٤ ٠٩٢ ٩٣٧	٢٣ ٨٨٤ ١٣١	
رأس المال المدفوع	٦٤٠ ٨٠٠	٦٤٠ ٨٠٠	١٧
علاوة إصدار	٨٥٩ ٦٢٦	٨٥٩ ٦٢٦	
إحتياطي إجباري	٦٤٠ ٨٠٠	٦٤٠ ٨٠٠	١٧
إحتياطي إختياري	٦١٤ ٩٢٠	٦١٤ ٩٢٠	
إحتياطي عام	٥٨٣ ٦٩٥	٥٨٣ ٦٩٥	
إحتياطي مخاطر مصرفية عامة	١٠٨ ٤٩٤	١٠٨ ٤٩٤	
إحتياطي ترجمة عملات أجنبية	(٣٥٣ ٣١٢)	(٣٣٨ ٠٧٧)	
إحتياطي تقييم إستثمارات	(٢٤٦ ٦١٥)	(٢٤٦ ٢٠٤)	
أرباح منورة	١ ٣٣١ ٦٤٦	١ ٠٦٥ ٧٢١	١٨
مجموع حقوق الملكية	٤ ١٨٠ ٠٥٤	٣ ٩٢٩ ٧٧٥	
مجموع المطلوبات وحقوق الملكية	٢٨ ٢٧٢ ٩٩١	٢٧ ٨١٣ ٩٠٦	

المدير العام


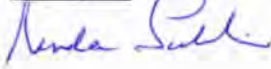
رئيس مجلس الإدارة


تعتبر الإيضاحات المرفقة مع رقم (١) إلى رقم (٣٣) جزءاً من هذه المعلومات المالية المرحلية الموجزة وتقرأ معها ومع تقرير المراجعة المرفق.

البنك العربي ش.م.ع
(شركة مساهمة بحدائق مملوكة)
عمان - المملكة الأردنية الهاشمية
قائمة الدخل المرحلية الموجزة
(بالآلاف الدنانير الأردنية)
(مراجعة غير مدققة)

للتسعة أشهر المنتهية في ٣٠ أيلول		للتسعة أشهر المنتهية في ٣٠ أيلول		إيضاحات	
٢٠٢٢	٢٠٢٣	٢٠٢٢	٢٠٢٣		
الإيرادات					
٣٠٢ ٧٥٧	٤٣٥ ٧٢٣	٧٩٦ ٩٩٢	١ ٢٣٩ ٢٣٩	١٩	فوائد دائنة
١٠٩ ٢٤٧	١٨٢ ١٩٣	٢٨٦ ٠٥٩	٥٠١ ٧٣٤	٢٠	بنزلي فوائد مدينة
١٩٣ ٥١٠	٢٥٣ ٥٣٠	٥١٠ ٩٣٣	٧٣٧ ٥٠٥		صافي إيراد الفوائد
٣٢ ٥٩٣	٣٩ ٧٥٦	١١٤ ٧٠٦	١٢٠ ١١١	٢١	صافي إيراد العمولات
٢٢٦ ١٠٣	٢٩٣ ٢٨٦	٦٢٥ ٦٣٩	٨٥٧ ٦١٦		صافي إيراد الفوائد والعمولات
٩ ٩٨٣	١١ ٠٦١	٣٢ ٧٧٦	٣٤ ٧٠٤		فروقات العملات الاجنبية
٧٠٠	١٢	٧٨٦	٦٨٠	٢٢	أرباح موجودات مالية بالقيمة العادلة من خلال الأرباح والخسائر
١٦٨	٢٥٦	٣ ٦٧٨	٣ ٩٣٢	٨	توزيعات نقدية من موجودات مالية بالقيمة العادلة من خلال الدخل الشامل الأخر
٤٧ ٨٢٤	٥٧ ٠٨٦	١٣٩ ٩٧٢	١٣٧ ١٦١		توزيعات نقدية من أرباح شركات تابعة وحليفة
٥ ١٤٣	٥ ٧٢٣	٢٠ ٦٣٥	١٢ ٨٦٤	٢٣	إيرادات أخرى - بالصافي
٢٨٩ ٩٢١	٣٦٧ ٤٢٤	٨٢٣ ٤٨٦	١ ٠٤٦ ٩٥٧		إجمالي الدخل
المصروفات					
٥٩ ٦١٣	٦٤ ٠١٣	١٧٥ ٠١٢	١٩٠ ١٥٦		تلفقات الموظفين
٤٩ ٧٠٧	٥١ ٦٧٢	١٤٢ ٦٨١	١٥٣ ٤٣٤		مصاريف أخرى
٨ ٢٢٩	٨ ٥٣٩	٢٥ ٤٤٨	٢٥ ٦٢٣		إستهلاكات وإطفاءات
٣٣ ٦٩٩	٣٤ ٨١٣	١٠٣ ٦٣٦	١١٥ ٠١٣		خسائر التماينة متوقّعه على الموجودات المالية
-	-	٩ ٢٢٠	-		مخصص كدني استثمارات متّاحة للبيع
١ ٧٢٩	٣ ٥٣٤	٤ ٢١٩	١١ ٠٩٢		مخصصات أخرى
١٥٢ ٩٧٧	١٦٢ ٥٧١	٤٦٠ ٢١٦	٤٩٥ ٣١٨		مجموع المصروفات
١٣٦ ٩٤٤	٢٠٤ ٨٥٣	٣٦٣ ٢٧٠	٥٥١ ٦٣٩		الربح للفترة قبل الضريبة
٣٢ ١٦٨	٣٨ ٢١٩	٧٦ ٥٣٦	١٢٥ ٥١٤	١٥	بنزلي مصروف ضريبة الدخل
١٠٤ ٧٧٦	١٦٦ ٦٣٤	٢٨٦ ٧٣٤	٤٢٦ ١٢٥		الربح للفترة

المدير العام



رئيس مجلس الإدارة



تعتبر الايضاحات المرفقة من رقم (١) الى رقم (٣٣) جزءاً من هذه المعلومات المالية المرحلية الموجزة وتقرأ معها ومع تقرير المراجعة المرفق.

البنك العربي ش.م.ع
(شركة مساهمة عامة محدودة)
عمان - المملكة الأردنية الهاشمية
قائمة التغيرات في حقوق الملكية المرحلية الموجزة
(بالآلاف الدنانير الأردنية)
(مراجعة غير مدققة)

إيضاحات	رأس المال المدفوع	علاوة إصدار	إحتياطي إجباري	إحتياطي إختياري	إحتياطي عام	إحتياطي مخاطر مصرفية عامة	إحتياطي ترجمة غُلات أجنبية	إحتياطي تقييم استثمارات	أرباح مدورة	مجموع حقوق الملكية
للتسعة أشهر المنتهية في ٣٠ أيلول ٢٠٢٣										
رصيد بداية السنة	٦٤٠.٨٠٠	٨٥٩.٦٢٦	٦٤٠.٨٠٠	٦١٤.٩٢٠	٥٨٣.٦٩٥	١٠٨.٤٩٤	(٣٣٨.٠٧٧)	(٢٤٦.٢٠٤)	١.٠٦٥.٧٢١	٣.٩٢٩.٧٧٥
الربح للفترة	-	-	-	-	-	-	-	-	٤٢٦.١٢٥	٤٢٦.١٢٥
الدخل الشامل للفترة	-	-	-	-	-	-	(١٥.٢٣٥)	(٤١١)	-	(١٥.٦٤٦)
مجموع الدخل الشامل للفترة	-	-	-	-	-	-	(١٥.٢٣٥)	(٤١١)	٤٢٦.١٢٥	٤١٠.٤٧٩
توزيعات أرباح	-	-	-	-	-	-	-	-	(١٦٠.٢٠٠)	(١٦٠.٢٠٠)
رصيد نهاية الفترة	٦٤٠.٨٠٠	٨٥٩.٦٢٦	٦٤٠.٨٠٠	٦١٤.٩٢٠	٥٨٣.٦٩٥	١٠٨.٤٩٤	(٣٥٣.٣١٢)	(٢٤٦.٦١٥)	١.٣٣١.٦٤٦	٤.١٨٠.٠٥٤
للتسعة أشهر المنتهية في ٣٠ أيلول ٢٠٢٢										
رصيد بداية السنة	٦٤٠.٨٠٠	٨٥٩.٦٢٦	٦٤٠.٨٠٠	٦١٤.٩٢٠	٥٨٣.٦٩٥	١٠٨.٤٩٤	(٢٦٠.١٦٨)	(٢٣٨.٤٩٣)	٨٦٦.٣٤٦	٣.٨١٦.٠٢٠
الربح للفترة	-	-	-	-	-	-	-	-	٢٨٦.٧٣٤	٢٨٦.٧٣٤
الدخل الشامل للآخر للفترة	-	-	-	-	-	-	(١١٠.٣٤٣)	(٦٠.٢٩)	-	(١١٦.٣٧٢)
مجموع الدخل الشامل للفترة	-	-	-	-	-	-	(١١٠.٣٤٣)	(٦٠.٢٩)	٢٨٦.٧٣٤	١٧٠.٣٦٢
توزيعات أرباح	-	-	-	-	-	-	-	-	(١٢٨.١٦٠)	(١٢٨.١٦٠)
رصيد نهاية الفترة	٦٤٠.٨٠٠	٨٥٩.٦٢٦	٦٤٠.٨٠٠	٦١٤.٩٢٠	٥٨٣.٦٩٥	١٠٨.٤٩٤	(٣٧٠.٥١١)	(٢٤٤.٥٢٢)	١.٠٢٤.٩٢٠	٣.٨٥٨.٢٢٢

* تشمل الأرباح المدورة موجودات ضريبية مؤجلة مقيدة التصرف بمبلغ ١٤٢,٦ مليون دينار، وبلغت قيمة الأرباح المدورة التي لا يمكن التصرف بها إلا بحالات محددة نتيجة لتطبيق بعض المعايير المحاسبية ٢ مليون دينار كما في ٣٠ أيلول ٢٠٢٣.

* أصدر البنك المركزي الأردني تعليمات رقم ١٣/٢٠١٨ بتاريخ ٦ حزيران ٢٠١٨ والذي طلب من خلاله نقل رصيد حساب المخاطر المصرفية العامة (المحتسب وفقاً لتعليمات البنك المركزي الأردني) لحساب الأرباح المدورة للتناقص مع أثر معيار ٩ المسجل على الرصيد الافتتاحي لحساب الأرباح المدورة كما في ١ كانون الثاني ٢٠١٨، كما ونصت التعليمات الإبقاء على الفائض من رصيد بند احتياطي مخاطر مصرفية عامة والبالغ حوالي (٢٦,٧) مليون دينار مقيد التصرف. ولا يجوز توزيعه كأرباح على المساهمين ولا يجوز استخدامه لأي أغراض أخرى الا بموافقة مسبقة من البنك المركزي الأردني.

* يحظر التصرف بمبلغ ٢٤٦,٦ مليون دينار كما في ٣٠ أيلول ٢٠٢٣ والذي يمثل رصيد احتياطي تقييم الاستثمارات السالب وفقاً لتعليمات هيئة الأوراق المالية والبنك المركزي الأردني.

تعتبر الايضاحات المرفقة من رقم (١) الى رقم (٣٣) جزءاً من هذه المعلومات المالية المرحلية الموجزة وتقرأ معها ومع تقرير المراجعة المرفق.

البنك العربي ش. م. ع
(شركة مساهمة عامة محدودة)
عمان - المملكة الأردنية الهاشمية
قائمة التدفقات النقدية المرحلية الموجزة
(بالآلاف الدنانير الأردنية)
(مراجعة غير مدققة)

للتسعة أشهر المنتهية في ٣٠ أيلول		إيضاحات	
٢٠٢٢	٢٠٢٣		
٣٦٣ ٢٧٠	٥٥١ ٦٣٩		التدفقات النقدية من عمليات التشغيل:
			الربح للفترة قبل الضريبة
			تعديلات:
٢٥ ٤٤٨	٢٥ ٦٢٣		استهلاكات واطفاءات
١٠٣ ٦٣٦	١١٥ ٠١٣		خسائر ائتمانية متوقعة على الموجودات المالية
(٤ ٧٩٦)	٥١ ٧١٩		صافي الفوائد المستحقة
(٢٤٩)	(٤٠)		(أرباح) بيع موجودات ثابتة
٣٢٩	(٢٢١)	٢٢	(أرباح) خسائر إعادة تقييم موجودات مالية بالقيمة العادلة من خلال الأرباح والخسائر
(١٣٩ ٩٧٢)	(١٣٧ ١٦١)		توزيعات نقدية من شركات تابعة وحليفة
(٣ ٦٧٨)	(٣ ٩٣٢)		توزيعات نقدية من موجودات مالية بالقيمة العادلة من خلال الدخل الشامل الآخر
٩ ٢٢٠	-		مخصص تدني قيمة استثمارات متاحة للبيع
٤ ٢١٩	١١ ٠٩٢		مخصصات أخرى
٣٥٧ ٤٢٧	٦١٣ ٧٣٢		المجموع
			(الزيادة) النقص في الموجودات:
١٧ ٧٣٠	-		أرصدة لدى بنوك مركزية (تستحق خلال مدة تزيد عن ثلاثة أشهر)
١٥ ٠٠٠	(٦١ ٠٥٤)		أرصدة وإيداعات لدى بنوك ومؤسسات مصرفية (تستحق خلال مدة تزيد عن ثلاثة أشهر)
(٣٥٤ ٣٣٤)	(٢٠٠ ٩١٦)		تسهيلات ائتمانية مباشرة بالتكلفة المطفأة
(١١ ٥٦٦)	١٦ ٢٨١		موجودات مالية بالقيمة العادلة من خلال الأرباح والخسائر
(٥٨ ٩٣٨)	(٩٥ ٧١٣)		موجودات أخرى ومشتقات مالية
			(الزيادة) (النقص) في المطلوبات:
(٢١٥ ٠٥٦)	٥١٤		ودائع بنوك ومؤسسات مصرفية (تستحق خلال مدة تزيد عن ثلاثة أشهر)
٢٨١ ٢٦٢	١٩٧ ٩٨٠		ودائع عملاء
٥٧ ٤٧٠	٥٠ ٢٧٢		تأمينات نقدية
٥١ ٣٩٠	(١٠ ٣٥٨)		مطلوبات أخرى ومشتقات مالية
١٤٠ ٣٨٥	٥١٠ ٧٣٨		صافي التدفقات النقدية من عمليات التشغيل قبل الضريبة المدفوعة
(٨٩ ٩٧٠)	(١٠٧ ٩٦٩)	١٥	ضريبة الدخل المدفوعة
٥٠ ٤١٥	٤٠٢ ٧٦٩		صافي التدفقات النقدية من عمليات التشغيل
			التدفقات النقدية من عمليات الاستثمار:
(١ ٨٠٠)	(١ ٨٣٣)		(شراء) موجودات مالية بالقيمة العادلة من خلال الدخل الشامل الآخر
٤٧٨ ١٠٩	٢٤٤ ٤٣٦		إستحقاق موجودات مالية أخرى بالتكلفة المطفأة
-	(٤ ١٧٩)		(الزيادة) في استثمارات في شركات تابعة وحليفة
(١٢ ٣٩١)	(١٦ ٧٦٠)		(الزيادة) في الموجودات الثابتة - بالصافي
١٣٩ ٩٧٢	١٣٧ ١٦١		توزيعات نقدية من شركات تابعة وحليفة
٣ ٦٧٨	٣ ٩٢٢		توزيعات نقدية من موجودات مالية بالقيمة العادلة من خلال الدخل الشامل الآخر
٦٠٧ ٥٦٨	٣٦٢ ٧٥٧		صافي التدفقات النقدية من عمليات الاستثمار
			التدفقات النقدية من عمليات التمويل:
(١٢١ ٣٢٣)	(١٥٩ ٩٣٦)		أرباح موزعة على المساهمين
(٤٣ ٦٧٣)	(٢٠ ٨٨٨)		(النقص) في أموال مقترضة
(١٦٤ ٩٩٦)	(١٨٠ ٨٢٤)		صافي التدفقات النقدية (المستخدمة في) عمليات التمويل
٤٩٢ ٩٨٧	٥٨٤ ٧٠٢		صافي الزيادة في النقد وما في حكمه
(٩ ٤٣٦)	(٦ ٣٦٨)		فروقات غملة - تغير أسعار الصرف
٦ ٤٠٦ ٢٣٤	٧ ٠٩٤ ٤٣٦		النقد وما في حكمه في بداية الفترة
٦ ٨٨٩ ٧٨٥	٧ ٦٧٢ ٧٧٠	٣١	النقد وما في حكمه في نهاية الفترة
			التدفقات النقدية التشغيلية من الفوائد
٢٧٢ ٤٠٥	٤٢٨ ٣٤٢		فوائد مدفوعة
٧٧٨ ٥٤٢	١ ٢١٧ ٥٦٦		فوائد مقبوضة

تعتبر الايضاحات المرفقة من رقم (١) الى رقم (٣٣) جزءاً من هذه المعلومات المالية المرحلية الموجزة وتقرأ معها ومع تقرير المراجعة المرفق.

البنك العربي ش م ع
إيضاحات حول المعلومات المالية المرحلية الموجزة
٣٠ أيلول ٢٠٢٣
(مراجعة غير مدققة)

١- معلومات عامة

تأسس البنك العربي عام ١٩٣٠، وهو مسجل كشركة مساهمة عامة محدودة أردنية مركزها الرئيسي عمان -المملكة الأردنية الهاشمية ويقوم بالأعمال المصرفية من خلال فروع المنتشرة في الأردن وعددها ٦٨ والخارج وعددها ١٢٩ ومن خلال شركاته التابعة والبنك العربي (سويسرا) المحدود.

يتم تداول أسهم البنك العربي ش م ع في سوق عمان المالي. ان مساهمي البنك العربي ش م ع هم نفس مساهمي البنك العربي سويسرا (كل ١٨ سهم من البنك العربي ش م ع متساوية / متداولة في سهم واحد من البنك العربي سويسرا).

تم إقرار القوائم المالية المرفقة من مجلس إدارة البنك العربي بموجب جلسته رقم (٨) بتاريخ ٢٩ تشرين الأول ٢٠٢٣ .

٢- أسس إعداد المعلومات المالية المرحلية الموجزة

١-٢ أسس الإعداد

تم إعداد المعلومات المالية المرحلية الموجزة وفقاً لمعيار المحاسبة الدولي رقم ٣٤ (التقارير المالية المرحلية).

تقرأ المعلومات المالية المرحلية الموجزة للبنك العربي ش م ع بالتزامن مع المعلومات المالية المرحلية الموحدة الموجزة لمجموعة البنك العربي وتعتبر جزءاً لا يتجزأ منها.

تم إعداد المعلومات المالية المرحلية الموجزة وفقاً لمبدأ التكلفة التاريخية باستثناء الموجودات المالية بالقيمة العادلة من خلال الربح أو الخسارة، الموجودات المالية بالقيمة العادلة من خلال الدخل الشامل الآخر و المشتقات المالية التي تظهر بالقيمة العادلة بتاريخ المعلومات المالية المرحلية الموجزة.

ان المعلومات المالية المرحلية الموجزة لا تتضمن كافة المعلومات والإيضاحات للقوائم المالية السنوية والمعدة وفقاً للمعايير الدولية للتقارير المالية ويجب أن تقرأ مع التقرير السنوي للبنك كما في ٣١ كانون الأول ٢٠٢٢ ، كما ان نتائج الأعمال للتسعة أشهر المنتهية في ٣٠ أيلول ٢٠٢٣ لا تمثل بالضرورة مؤشراً على النتائج المتوقعة للسنة المنتهية في ٣١ كانون الأول ٢٠٢٣ كما لم يتم إجراء التخصيص على أرباح الفترة للتسعة أشهر المنتهية في ٣٠ أيلول ٢٠٢٣ والتي يتم إجراؤها في نهاية السنة المالية .

ان الدينار الأردني هو عملة إظهار المعلومات المالية المرحلية الموجزة والذي يمثل العملة الرئيسية للبنك.

تمثل المعلومات المالية المرحلية الموجزة المرفقة المعلومات المالية لفروع البنك في المملكة الأردنية الهاشمية وخارجها وذلك بعد استبعاد الأرصدة والمعاملات بين الفروع. ويتم ترجمة القوائم المالية لفروع البنك العاملة خارج المملكة الأردنية الهاشمية إلى الدينار الأردني وفقاً للأسعار السائدة بتاريخ المعلومات المالية المرحلية الموجزة.

يعد البنك معلومات مالية موحدة للبنك وشركاته التابعة والبنك العربي (سويسرا) المحدود.

إن السياسات المحاسبية المتبعة في اعداد المعلومات المالية المرحلية الموجزة للفترة المنتهية في ٣٠ أيلول ٢٠٢٣ متماثلة مع السياسات المحاسبية التي تم اتباعها في إعداد القوائم المالية للسنة المنتهية في ٣١ كانون الأول ٢٠٢٢. ومع ذلك، تم اتباع معايير التقارير المالية الدولية المعدلة التالية والتي أصبحت سارية المفعول للفرات المالية التي تبدأ في أو بعد أول كانون الثاني ٢٠٢٣، في اعداد المعلومات المالية المرحلية الموجزة ، والتي لم تؤثر بشكل جوهري على المبالغ والإفصاحات الواردة في المعلومات المالية المرحلية الموجزة للفترة والسنوات السابقة ، علماً بأنه قد يكون لها تأثير على المعالجة المحاسبية للمعاملات والترتيبات المستقبلية.

المعيار الدولي للتقارير المالية (١٧) عقود التأمين

يحدد المعيار الدولي للتقارير المالية (١٧) مبادئ الاعتراف بعقود التأمين وقياسها وعرضها والإفصاح عنها ويحل محل المعيار الدولي للتقارير المالية (٤) عقود التأمين.

يحدد المعيار الدولي للتقارير المالية (١٧) نموذجاً عاماً ، يتم تعديله لعقود التأمين مع ميزات المشاركة المباشرة ، الموصوف على أنه نهج الرسوم المتغيرة. يتم تبسيط النموذج العام إذا تم استيفاء معايير معينة عن طريق قياس الالتزام بالتغطية المتبقية باستخدام نهج تخصيص الأقساط. يستخدم النموذج العام الافتراضات الحالية لتقدير المبلغ والتوقيت وعدم التأكد من التدفقات النقدية المستقبلية ويقاس بشكل صريح تكلفة عدم التأكد. يأخذ في الاعتبار أسعار الفائدة في السوق وتأثير خيارات وضمانات حاملي الوثائق.

في حزيران ٢٠٢٠ ، أصدر المجلس تعديلات على المعيار الدولي للتقارير المالية (١٧) لمعالجة المخاوف وتحديات التنفيذ التي تم تحديدها بعد نشر المعيار الدولي للتقارير المالية (١٧). تؤجل التعديلات تاريخ التطبيق الأولي للمعيار الدولي للتقارير المالية رقم (١٧) (متضمناً التعديلات) إلى فترات إعداد التقارير السنوية التي تبدأ في أو بعد أول كانون الثاني ٢٠٢٣. وفي الوقت نفسه ، أصدر المجلس تمديداً للإعفاء المؤقت من تطبيق المعيار الدولي لإعداد التقارير المالية رقم (٩) (تعديلات على المعايير الدولية لإعداد التقارير المالية (٤)) التي تمدد تاريخ انتهاء الإعفاء الثابت والمؤقت من تطبيق المعيار الدولي للتقارير المالية رقم ٩ في المعيار الدولي للتقارير المالية ٤ إلى فترات التقارير السنوية التي تبدأ في أو بعد أول كانون الثاني ٢٠٢٣.

في كانون الأول ٢٠٢١ ، أصدر مجلس معايير المحاسبة الدولية التطبيق الأولي للمعيار الدولي للتقارير المالية (١٧) والمعيار الدولي للتقارير المالية (٩) - المعلومات المقارنة (تعديل على المعيار الدولي للتقارير المالية (١٧)) لمواجهة تحديات التطبيق التي تم تحديدها بعد نشر المعيار الدولي للتقارير المالية (١٧). يعالج التعديل التحديات في عرض المعلومات المقارنة.

لغرض متطلبات الانتقال ، يكون تاريخ التطبيق الأولي هو بداية فترة إعداد التقارير السنوية التي تطبق فيها المنشأة المعيار للمرة الأولى، ويكون تاريخ الانتقال هو بداية الفترة التي تسبق مباشرة تاريخ التطبيق الأولي. يتم تطبيق التعديلات بأثر رجعي ، ما لم يكن ذلك غير عملي ، وفي هذه الحالة يتم تطبيق نهج الأثر الرجعي المعدل أو نهج القيمة العادلة.

تعديلات على معيار المحاسبة الدولي رقم (١) - تصنيف الالتزامات كمتداولة أو غير متداولة

إن التعديلات التي أجريت على معيار المحاسبة الدولي رقم (١) تؤثر فقط على عرض الالتزامات في قائمة المركز المالي كمتداولة أو غير متداولة وليس على قيمة أو توقيت الاعتراف بأي أصل أو التزام أو إيرادات أو مصاريف، أو المعلومات التي تم الإفصاح عنها حول تلك البنود.

توضح التعديلات أن تصنيف الالتزامات كمتداولة أو غير متداولة يستند إلى الحقوق القائمة في نهاية فترة التقرير، وتحدد أن التصنيف لا يتأثر بالتوقعات حول ما إذا كانت المنشأة ستمارس حقها في تأجيل تسوية الالتزام ، كما توضح أن الحقوق تعد قائمة إذا تم الالتزام بالتعهدات في نهاية فترة التقرير، وتقدم تعريفاً لـ "التسوية" لتوضح أنها تشير إلى تحويل النقد أو أدوات حقوق الملكية أو الأصول الأخرى أو الخدمات إلى الطرف المقابل . تُطبق التعديلات بأثر رجعي.

تعديلات على معيار المحاسبة الدولي (١) عرض القوائم المالية وبيان الممارسة للمعايير الدولية لإعداد التقارير المالية (٢) إصدار الأحكام النسبية - الإفصاح عن السياسات المحاسبية

تُغير التعديلات متطلبات معيار المحاسبة الدولي (١) فيما يتعلق بالإفصاح عن السياسات المحاسبية. تستبدل التعديلات مصطلح "معلومات السياسة المحاسبية الجوهرية" بمصطلح "السياسات المحاسبية الهامة". تعتبر معلومات السياسة المحاسبية مهمة إذا كان، عند النظر إليها جنباً إلى جنب مع المعلومات الأخرى المدرجة في القوائم المالية للمنشأة ، من المتوقع بشكل معقول أن تؤثر على القرارات التي يتخذها المستخدمون الأساسيون للقوائم المالية للأغراض العامة على أساس تلك القوائم المالية.

كما تم تعديل الفقرات الداعمة في معيار المحاسبة الدولي رقم (١) لتوضح أن معلومات السياسة المحاسبية التي تتعلق بالمعاملات غير المادية أو الأحداث أو الظروف الأخرى غير مهمة ولا يلزم الإفصاح عنها. قد تكون معلومات السياسة المحاسبية جوهرية بسبب طبيعة المعاملات ذات الصلة أو الأحداث أو الظروف الأخرى ، حتى لو كانت المبالغ غير جوهرية. ومع ذلك ، ليست كل معلومات السياسة المحاسبية المتعلقة بالمعاملات المادية أو الأحداث أو الظروف الأخرى هي جوهرية بحد ذاتها.

وضع مجلس المعايير أيضاً إرشادات وأمثلة لشرح وإثبات تطبيق "عملية الأهمية النسبية المكونة من أربع خطوات" الموضحة في بيان الممارسة (٢) الخاص بالمعايير الدولية لإعداد التقارير المالية. تُطبق التعديلات بأثر رجعي.

تعديلات على معيار المحاسبة الدولي (٨) – السياسات المحاسبية، والتغييرات في التقديرات المحاسبية والأخطاء - تعريف التقديرات المحاسبية

تستبدل التعديلات تعريف التقديرات المحاسبية بتعريف التغيير في التقديرات المحاسبية. بموجب التعريف الجديد ، فإن التقديرات المحاسبية هي "المبالغ النقدية في القوائم المالية التي تخضع لعدم التأكد من القياس".

تم حذف تعريف التغيير في التقديرات المحاسبية. ومع ذلك ، احتفظ المجلس بمفهوم التغييرات في التقديرات المحاسبية في المعيار مع التوضيحات التالية:

- لا يعتبر التغيير في التقدير المحاسبي الناتج عن معلومات جديدة أو تطورات جديدة تصحيحاً لخطأ.
- إن تأثيرات التغيير في أحد المدخلات أو أسلوب القياس المستخدم لتطوير التقدير المحاسبي هي تغييرات في التقديرات المحاسبية إذا لم تكن ناتجة عن تصحيح أخطاء الفترة السابقة

أضاف المجلس مثالين (٥ و ٤) إلى الإرشادات الخاصة بتنفيذ معيار المحاسبة الدولي (٨) ، المصاحب للمعيار. حذف المجلس مثلاً واحداً (مثال ٣) لأنه قد يسبب ارتباكاً في ضوء التعديلات.

تعديلات على معيار المحاسبة الدولي (١٢) الضرائب - الضرائب المؤجلة المتعلقة بالأصول والالتزامات الناشئة عن معاملة واحدة

تقدم التعديلات استثناء آخر من الإعفاء من الاعتراف الأولي. بموجب التعديلات ، لا تطبق المنشأة إعفاء الاعتراف الأولي للمعاملات التي تؤدي إلى فروق مؤقتة ومتساوية خاضعة للضريبة وقابلة للخصم.

اعتمادًا على قانون الضرائب المعمول به ، قد تنشأ الفروق المؤقتة الخاضعة للضريبة والمقتطعة عند الاعتراف الأولي بأصل والالتزام في معاملة لا تمثل اندماج أعمال ولا تؤثر على الربح المحاسبي أو الربح الخاضع للضريبة. على سبيل المثال ، قد ينشأ هذا عند الاعتراف بالالتزام عقد الإيجار وما يقابله من حق استخدام الأصل بتطبيق المعيار الدولي لإعداد التقارير المالية رقم ١٦ في تاريخ بدء عقد الإيجار.

بعد التعديلات على معيار المحاسبة الدولي رقم (١٢) ، يتعين على المنشأة الاعتراف بالموجودات والمطلوبات الضريبة المؤجلة ذات الصلة ، مع إدراج أي أصل ضريبي مؤجل يخضع لمعايير الاسترداد الواردة في معيار المحاسبة الدولي رقم (١٢).

يضيف المجلس أيضًا مثالاً توضيحيًا لمعيار المحاسبة الدولي رقم (١٢) الذي يوضح كيفية تطبيق التعديلات.

تتطبق التعديلات على المعاملات التي تحدث في أو بعد بداية أول فترة مقارنة معروضة. بالإضافة إلى ذلك، في بداية أقرب فترة مقارنة ، تعترف المنشأة بما يلي:

- موجودات ضريبية مؤجلة (إلى الحد الذي يكون فيه من المحتمل توفر ربح خاضع للضريبة يمكن في مقابله استخدام الفرق المؤقت القابل للخصم) والالتزام ضريبي مؤجل لجميع الفروق المؤقتة القابلة للخصم والخاضعة للضريبة المرتبطة بما يلي:
 - حق استخدام الموجودات والالتزامات الإيجار.
 - إيقاف التشغيل والاستعادة والمطلوبات المماثلة والمبالغ المقابلة المعترف بها كجزء من تكلفة الأصل ذي الصلة.
- الأثر التراكمي للتطبيق الأولي للتعديلات كتعديل للرصيد الافتتاحي للأرباح المدورة (أو أي مكون آخر من حقوق الملكية ، حسب الاقتضاء) في ذلك التاريخ.

٣- التغيير في الأحكام المحاسبية الهامة والمصادر الرئيسية للتقديرات غير المؤكدة

إن اعداد المعلومات المالية المرحلية الموجزة وتطبيق السياسات المحاسبية يتطلب من ادارة البنك القيام باجتهادات وتقديرات وافتراسات تؤثر في مبالغ الموجودات المالية والمطلوبات المالية وكذلك الافصاح عن الالتزامات المحتملة . كما ان هذه التقديرات والاجتهادات تؤثر في الايرادات والمصاريف والمخصصات بشكل عام والخسائر الإئتمانية المتوقعة وكذلك في التغييرات في القيمة العادلة التي تظهر في قائمة الدخل الشامل المرحلية الموجزة وضمن حقوق المساهمين . وبشكل خاص يتطلب من إدارة البنك اصدار احكام واجتهادات هامة لتقدير مبالغ التدفقات النقدية المستقبلية وأوقاتها. ان التقديرات المذكورة مبنية بالضرورة على فرضيات وعوامل متعددة لها درجات متفاوتة من التقدير وعدم التيقن وان النتائج الفعلية قد تختلف عن التقديرات وذلك نتيجة التغييرات الناجمة عن أوضاع وظروف تلك التقديرات في المستقبل .

نعتقد بأن تقديراتنا المعتمدة في اعداد المعلومات المالية المرحلية الموجزة معقولة ومتماثلة مع التقديرات المعتمدة في إعداد القوائم المالية للعام ٢٠٢٢.

٤ - نقد وأرصدة لدى بنوك مركزية

إن تفاصيل هذا البند هي كما يلي :

بآلاف الدنانير الأردنية	
٣١ كانون الأول ٢٠٢٢ (مدققة)	٣٠ أيلول ٢٠٢٣ (مراجعة غير مدققة)
٥٣٤ ٠٤١	٤١٤ ٦٩٣
١ ٢١٦ ٨٤٦	١ ٠٤٤ ٤٦٨
٣ ٦٦٦ ٦٣٣	٤ ٣٥٦ ٠٢٤
٩٠١ ٨٥٧	٨٣٨ ٦٢٣
٩٣ ٢٠٠	١٣٣ ٣٠٠
(٨٦ ١٠١)	(١٠٦ ٩٧٠)
٦ ٣٢٦ ٤٧٦	٦ ٦٨٠ ١٣٨

نقد في الخزينة

أرصدة لدى بنوك مركزية:

حسابات جارية

ودائع لأجل وخاضعة لإشعار

الاحتياطي النقدي الإجمالي

شهادات إيداع

ينزل : مخصص الخسائر الائتمانية المتوقعة

المجموع

- باستثناء الاحتياطي النقدي لا توجد أية أرصدة مقيدة السحب لدى البنوك المركزية .

لا يوجد أرصدة وشهادات ايداع تستحق خلال فترة تزيد عن ثلاثة أشهر كما في ٣٠ أيلول ٢٠٢٣ و كما في ٣١ كانون الأول ٢٠٢٢ .

ان الحركة الحاصلة على مخصص الخسائر الائتمانية المتوقعة للأرصدة لدى بنوك مركزية هي كما يلي:

بآلاف الدنانير الأردنية				
٣١ كانون الأول ٢٠٢٢ (مدققة)	٣٠ أيلول ٢٠٢٣ (مراجعة غير مدققة)			
المجموع	المجموع	المرحلة ٣	المرحلة ٢	المرحلة ١
٨٥ ٣٤٨	٨٦ ١٠١	-	٨٥ ٤٧٥	٦٢٦
٧٥٢	٢٠ ٨٧٦	-	٢٠ ٧٩٧	٧٩
١	(٧)	-	(٧)	-
٨٦ ١٠١	١٠٦ ٩٧٠	-	١٠٦ ٢٦٥	٧٠٥

رصيد بداية الفترة / السنة

صافي الخسائر الائتمانية المتوقعة للفترة / للسنة

تعديلات خلال الفترة / السنة و تعديلات فرق عملة

رصيد نهاية الفترة / السنة

٥ - أرصدة لدى بنوك ومؤسسات مصرفية

إن تفاصيل هذا البند هي كما يلي :

بنوك ومؤسسات مصرفية محلية

بآلاف الدنانير الأردنية	
٣١ كانون الأول ٢٠٢٢ (مدققة)	٣٠ أيلول ٢٠٢٣ (مراجعة غير مدققة)
٢ ٤٣٥	١ ٧٩٨
١١٥ ٧٩٣	٨٦ ٠٠٠
١١٨ ٢٢٨	٨٧ ٧٩٨
٥٤٥ ٥٢٧	٥٧٩ ٩٧٠
١ ٩٢١ ١٣٩	٢ ٠٣٩ ١٢٣
٢ ٤٦٦ ٦٦٦	٢ ٦١٩ ٠٩٣
(٤١٢)	(٤٦٨)
٢ ٥٨٤ ٤٨٢	٢ ٧٠٦ ٤٢٣

حسابات جارية

ودائع تستحق خلال ٣ أشهر

المجموع

بنوك ومؤسسات مصرفية خارجية

حسابات جارية

ودائع تستحق خلال ٣ أشهر

المجموع

ينزل : مخصص الخسائر الائتمانية المتوقعة

مجموع الأرصدة لدى بنوك ومؤسسات مصرفية محلية وخارجية

- لا توجد أرصدة لا تقاضى فوائد كما في ٣٠ أيلول ٢٠٢٣ و ٣١ كانون الأول ٢٠٢٢ .

- لا توجد أرصدة مقيدة السحب كما في ٣٠ أيلول ٢٠٢٣ و ٣١ كانون الأول ٢٠٢٢ .

ان الحركة الحاصلة على مخصص الخسائر الائتمانية المتوقعة للأرصدة لدى بنوك ومؤسسات مصرفية هي كما يلي:

بآلاف الدنانير الأردنية				
٣١ كانون الأول ٢٠٢٢ (مدققة)	٣٠ أيلول ٢٠٢٣ (مراجعة غير مدققة)			
المجموع	المجموع	المرحلة ٣	المرحلة ٢	المرحلة ١
٣٣٢	٤١٢	-	-	٤١٢
٨٠	٥٧	-	-	٥٧
-	(١)	-	-	(١)
٤١٢	٤٦٨	-	-	٤٦٨

رصيد بداية الفترة / السنة

صافي الخسائر الائتمانية المتوقعة للفترة / للسنة

تعديلات خلال الفترة / السنة و تعديلات فرق عملة

رصيد نهاية الفترة / السنة

٦ - إيداعات لدى بنوك ومؤسسات مصرفية

إن تفاصيل هذا البند هي كما يلي :

إيداعات لدى بنوك ومؤسسات مصرفية محلية:

بآلاف الدنانير الأردنية	
٣١ كانون الأول ٢٠٢٢ (مدققة)	٣٠ أيلول ٢٠٢٣ (مراجعة غير مدققة)
٣٣ ٧٦٦	٣٣ ٧٦٦
٣٣ ٧٦٦	٣٣ ٧٦٦

إيداعات تستحق بعد سنة
المجموع

إيداعات لدى بنوك ومؤسسات مصرفية خارجية:

٨ ١٥٤	١٦ ٠٣٣
-	٥٣ ١٧٥
٨ ١٥٤	٦٩ ٢٠٨
-	(٨٠)
٤١ ٩٢٠	١٠٢ ٨٩٤

إيداعات تستحق بعد ٣ أشهر وقيل ٦ أشهر
شهادات إيداع تستحق بعد ٦ أشهر وقيل ٩ أشهر
المجموع

ينزل : مخصص الخسائر الائتمانية المتوقعة

مجموع الإيداعات لدى بنوك ومؤسسات مصرفية محلية وخارجية

- لا توجد إيداعات مقيّدة السحب كما في ٣٠ أيلول ٢٠٢٣ و ٣١ كانون الأول ٢٠٢٢ .

إن الحركة الحاصلة على مخصص الخسائر الائتمانية المتوقعة للإيداعات لدى بنوك ومؤسسات مصرفية هي كما يلي:

بآلاف الدنانير الأردنية				
٣١ كانون الأول ٢٠٢٢ (مدققة)	٣٠ أيلول ٢٠٢٣ (مراجعة غير مدققة)			
المجموع	المجموع	المرحلة ٣	المرحلة ٢	المرحلة ١
١٢٦	-	-	-	-
(١٢٦)	٨٠	-	-	٨٠
-	٨٠	-	-	٨٠

رصيد بداية الفترة / السنة

صافي الخسائر الائتمانية المتوقعة للفترة / للسنة

رصيد نهاية الفترة / السنة

٧ - موجودات مالية بالقيمة العادلة من خلال الأرباح والخسائر

ان تفاصيل هذا البند هي كما يلي:

بآلاف الدنانير الأردنية		
٣١ كانون الأول ٢٠٢٢ (مدققة)	٣٠ أيلول ٢٠٢٣ (مراجعة غير مدققة)	
٢٥.٤٦	٨٧٦٥	أذونات وسندات حكومية
٢٥.٤٦	٨٧٦٥	المجموع

٨ - موجودات مالية بالقيمة العادلة من خلال الدخل الشامل الآخر

ان تفاصيل هذا البند هي كما يلي:

بآلاف الدنانير الأردنية		
٣١ كانون الأول ٢٠٢٢ (مدققة)	٣٠ أيلول ٢٠٢٣ (مراجعة غير مدققة)	
٧٥ ١٦٦	٧٩ ١٣٥	اسهم متوفر لها اسعار سوقية
٥٢ ٤٩٣	٤٩ ٩٤٦	اسهم غير متوفر لها اسعار سوقية
١٢٧ ٦٥٩	١٢٩ ٠٨١	المجموع

- بلغت توزيعات الأرباح النقدية على الاستثمارات أعلاه ٣,٩ مليون دينار للتسعة أشهر المنتهية في ٣٠ أيلول ٢٠٢٣ (٣,٧ مليون دينار للتسعة أشهر المنتهية في ٣٠ أيلول ٢٠٢٢).

٩ - تسهيلات ائتمانية مباشرة بالتكلفة المطفأة

إن تفاصيل هذا البند هي كما يلي :

بآلاف الدنانير الأردنية

٣٠ أيلول ٢٠٢٣
(مراجعة غير مدققة)

المجموع	حكومات وقطاع عام	بنوك ومؤسسات مالية	شركات		أفراد	
			كبـرى	صغيرة ومتوسطة		
٣٢٥ ٩٤٥	-	٧٣ ٠٥٤	٢٠٠ ٢٩١	٢٥ ٨٦٠	٢٦ ٧٤٠	كمبيالات وأسناد مخصومة *
٢ ٣١٩ ٢٤٦	١٢٥ ٨١٦	٣ ٧١٩	١ ٧٣٦ ٤٠٨	٤٣٨ ٥٩٧	١٤ ٧٠٦	حسابات جارية مدينة *
٩ ٢٩١ ٠٧١	٨١٢ ٧٧٣	٣٠ ٨٥٠	٦ ٣٢٧ ٧٤٩	٦٧١ ٦١٦	١ ٤٤٨ ٠٨٣	سلف وقروض مستغلة *
١ ١٧٣ ١١٥	-	-	-	١ ٠٨٤	١ ١٧٢ ٠٣١	قروض عقارية
١٣٧ ٦٧٧	-	-	-	-	١٣٧ ٦٧٧	بطاقات ائتمان
١٣ ٢٤٧ ٠٥٤	٩٣٨ ٥٨٩	١٠٧ ٦٢٣	٨ ٢٦٤ ٤٤٨	١ ١٣٧ ١٥٧	٢ ٧٩٩ ٢٣٧	المجموع
٤٠٦ ١٠٩	-	٣٥	٢٦٧ ٧٨٠	٧١ ٥٧٧	٦٦ ٧١٧	ينزل: فوائد وعمولات معلقة
١ ٣٠٨ ٩٣٤	٦ ٠١٧	٢ ٤٧١	١ ٠٢١ ٣٨٣	١٤٨ ٨٧٩	١٣٠ ١٨٤	مخصص خسائر ائتمانية متوقعة
١ ٧١٥ ٠٤٣	٦ ٠١٧	٢ ٥٠٦	١ ٢٨٩ ١٦٣	٢٢٠ ٤٥٦	١٩٦ ٩٠١	المجموع
١١ ٥٣٢ ٠١١	٩٣٢ ٥٧٢	١٠٥ ١١٧	٦ ٩٧٥ ٢٨٥	٩١٦ ٧٠١	٢ ٦٠٢ ٣٣٦	صافي تسهيلات ائتمانية مباشرة بالتكلفة المطفأة

* صافي بعد تنزيل الفوائد والعمولات المقبوضة مقدماً والبالغة ١٩ مليون دينار كما في ٣٠ أيلول ٢٠٢٣.

- بلغت قيمة الديون التي تمت جدولتها ٢٢٣,٩ مليون دينار خلال التسعة أشهر المنتهية في ٣٠ أيلول ٢٠٢٣ .

- لا يوجد ديون مهيكلة (تم تحويلها من حسابات غير عاملة الى حسابات تحت المراقبة) خلال التسعة أشهر المنتهية في ٣٠ أيلول ٢٠٢٣.

- بلغت التسهيلات الائتمانية الممنوحة للحكومة الأردنية وبكفالتها ١١٥,٧ مليون دينار أو ما نسبته ٠,٨٧٪ من إجمالي التسهيلات كما في ٣٠ أيلول ٢٠٢٣.

- بلغت التسهيلات الائتمانية غير العاملة ١٣٧٨,٢ مليون دينار أو ما نسبته ١٠,٤٪ من إجمالي التسهيلات كما في ٣٠ أيلول ٢٠٢٣.

- بلغت التسهيلات الائتمانية غير العاملة بعد تنزيل الفوائد والعمولات المعلقة ٩٧٥,٨ مليون دينار أو ما نسبته ٧,٦٪ من رصيد التسهيلات بعد الفوائد والعمولات المعلقة كما في ٣٠ أيلول ٢٠٢٣.

بـآلاف الدينـار الأردنـيـة

٣١ كانون الأول ٢٠٢٢
(مدققة)

المجموع	حكومات وقطاع عام	بنوك ومؤسسات مالية	شركات		أفراد	
			كبـرى	صغيرة ومتوسطة		
٤٤٤ ٩٦٨	-	١١٠ ٨٧٤	٢٨٣ ٣٦٢	٢٥ ٧٣١	٢٥ ٠٠١	كمبيالات وأسناد مخصومة *
٢ ٥٦١ ٠٣٤	٢١١ ٢٠٥	٢ ٢٠٥	١ ٨٦٦ ٣٥٤	٤٦٦ ٤٩٩	١٤ ٧٧١	حسابات جارية مدينة *
٨ ٩٢٠ ٠٣٧	٨٢٦ ٨٦٣	٣٨ ٢٦٤	٥ ٩٩٨ ٢٨٧	٦٥٠ ١٤٧	١ ٤٠٦ ٤٧٦	سلف وقروض مستغلة *
١ ١٢٨ ٠٢٢	-	-	-	١ ٢١١	١ ١٢٦ ٨١١	قروض عقارية
١٢٥ ٠١٠	-	-	-	-	١٢٥ ٠١٠	بطاقات ائتمان
١٣ ١٧٩ ٠٧١	١ ٠٣٨ ٠٦٨	١٥١ ٣٤٣	٨ ١٤٨ ٠٠٣	١ ١٤٣ ٥٨٨	٢ ٦٩٨ ٠٦٩	المجموع
٤٤٤ ٧٧٨	-	٣٥	٣١٢ ١٨٦	٧٢ ٤١٦	٦٠ ١٤١	ينزل: فوائد وعمولات معلقة
١ ٣١٨ ٠٧١	٥ ٨٣٢	٢ ٥٧٥	١ ٠٠١ ٢٥٥	١٧٣ ٠٨٣	١٣٥ ٣٢٦	مخصص خسائر ائتمانية متوقعة
١ ٧٦٢ ٨٤٩	٥ ٨٣٢	٢ ٦١٠	١ ٣١٣ ٤٤١	٢٤٥ ٤٩٩	١٩٥ ٤٦٧	المجموع
١١ ٤١٦ ٢٢٢	١ ٠٣٢ ٢٣٦	١٤٨ ٧٣٣	٦ ٨٣٤ ٥٦٢	٨٩٨ ٠٨٩	٢ ٥٠٢ ٦٠٢	صافي تسهيلات ائتمانية مباشرة بالتكلفة المطفأة

- * صافي بعد تنزيل الفوائد والعمولات المقبوضة مقدماً والبالغة ٢٠,٣ مليون دينار كما في ٣١ كانون الأول ٢٠٢٢.
- بلغت قيمة الديون التي تمت جدولتها ٧١٠,٦ مليون دينار خلال للسنة المنتهية في ٣١ كانون الأول ٢٠٢٢ .
- لا يوجد ديون مهيكلة (تم تحويلها من حسابات غير عاملة الى حسابات تحت المراقبة) خلال السنة المنتهية في ٣١ كانون الأول ٢٠٢٢.
- بلغت التسهيلات الائتمانية الممنوحة للحكومة الأردنية وبكفالتها ٩٩ مليون دينار أو ما نسبته ٠,٧٥٪ من إجمالي التسهيلات كما في ٣١ كانون الأول ٢٠٢٢.
- بلغت التسهيلات الائتمانية غير العاملة ١٣١٤ مليون دينار أو ما نسبته ٩,٩٧٪ من إجمالي التسهيلات كما في ٣١ كانون الأول ٢٠٢٢.
- بلغت التسهيلات الائتمانية غير العاملة بعد تنزيل الفوائد والعمولات المعلقة ٨٩٩,٤ مليون دينار أو ما نسبته ٧,١٪ من رصيد التسهيلات بعد الفوائد والعمولات المعلقة كما في ٣١ كانون الأول ٢٠٢٢.

تفاصيل حركة مخصص الخسائر الائتمانية المتوقعة كما في ٣٠ أيلول ٢٠٢٣ هي كما يلي:

بآلاف الدنانير الأردنية

٣٠ أيلول ٢٠٢٣ (مراجعة غير مدققة)				
المجموعة	المرحلة ٣	المرحلة ٢	المرحلة ١	
١ ٣١٨ ٠٧١	٨٢٨ ٩٦٤	٤٤٣ ٠٤٢	٤٦ ٠٦٥	رصيد بداية الفترة
-	(٧ ٨٢٠)	(٣ ١٤٨)	١٠ ٩٦٨	المحول للمرحلة ١
-	(٣ ٦٦٨)	٤ ٥٣٨	(٨٧٠)	المحول للمرحلة ٢
-	١٧٠ ٠٥٣	(١٦٩ ٨٩٥)	(١٥٨)	المحول للمرحلة ٣
٨٥ ١٢٧	١٩ ٩٢٤	٣٥ ٩٤٦	٢٩ ٢٥٧	صافي الخسائر الائتمانية المتوقعة للفترة
(١١٧ ٢٩٩)	(١١٧ ٢٩٩)	-	-	المستخدم من المخصص (ديون مشطوبة او محولة إلى بنود خارج قائمة المركز المالي المرحلية الموجزة)
٢٣ ٠٣٥	٢٩ ٢٢٥	(٥ ٠٢٧)	(١ ١٦٣)	تعديلات خلال الفترة و تعديلات فرق عملة
١ ٣٠٨ ٩٣٤	٩١٩ ٣٧٩	٣٠٥ ٤٥٦	٨٤ ٠٩٩	رصيد نهاية الفترة

تفاصيل حركة مخصص الخسائر الائتمانية المتوقعة كما في ٣١ كانون الأول ٢٠٢٢ هي كما يلي:

بآلاف الدنانير الأردنية

٣١ كانون الأول ٢٠٢٢ (مدققة)				
المجموعة	المرحلة ٣	المرحلة ٢	المرحلة ١	
١ ٢٨٣ ٦٣٠	٨٦٧ ٦٩٠	٣٧٧ ٤٩٧	٣٨ ٤٤٣	رصيد بداية السنة
-	(٢٤)	(٧ ٤٢٣)	٧ ٤٤٧	المحول للمرحلة ١
-	(٤٦٩)	١ ٩٣٤	(١ ٤٦٥)	المحول للمرحلة ٢
-	٣٨ ٩٥٤	(٣٨ ٨٧٢)	(٨٢)	المحول للمرحلة ٣
١٤٤ ٢٦٥	٢٢ ٥٣٣	١١٢ ٩٣٧	٨ ٧٩٥	صافي الخسائر الائتمانية المتوقعة للسنة
(٦٥ ٥١٥)	(٦٥ ٥١٥)	-	-	المستخدم من المخصص (ديون مشطوبة او محولة إلى بنود خارج قائمة المركز المالي)
(٤٤ ٣٠٩)	(٣٤ ٢٠٥)	(٣ ٠٣١)	(٧ ٠٧٣)	تعديلات خلال السنة و تعديلات فرق عملة
١ ٣١٨ ٠٧١	٨٢٨ ٩٦٤	٤٤٣ ٠٤٢	٤٦ ٠٦٥	رصيد نهاية السنة

- يتم تحديد قيمة الخسائر الائتمانية المتوقعة على مستوى كل عميل و بشكل افرادي .

- بلغت الديون غير العاملة المحولة الى بنود خارج قائمة المركز المالي المرحلية الموجزة ١٩٣,٨ مليون دينار كما في ٣٠ أيلول ٢٠٢٣ (٤٢,٤ مليون دينار كما في ٣١ كانون الأول ٢٠٢٢)
 علماً بأن هذه الديون مغطاة بالكامل بالمخصصات والفوائد المعلقة.

تفاصيل حركة الفوائد والعمولات المتعلقة هي كما يلي :

بالآلاف الدنانير الأردنية					
٣٠ أيلول ٢٠٢٣ (مراجعة غير منققة)					
أفراد	شركات		بنوك ومؤسسات مالية	حكومات وقطاع عام	المجموع
	صغيرة ومتوسطة	كبيرة			
رصيد بداية الفترة	٦٠ ١٤١	٧٢ ٤١٦	٣١٢ ١٨٦	٣٥	٤٤٤ ٧٧٨
فوائد وعمولات معلقة خلال الفترة	١٠ ٠٢٣	٨ ٩٨٢	٣٩ ٥١٢	-	٥٨ ٥١٧
فوائد وعمولات تم تسويتها / مشطوبة أو محولة إلى بنود خارج قائمة المركز المالي المرحلية الموجزة	(٥٦٦)	(٨ ٤٤٧)	(٨١ ٣٢٢)	-	(٩٠ ٣٣٥)
فوائد وعمولات تم تسويتها محولة للإيرادات	(٢ ٤١٤)	(١ ٢١٢)	(٦٦١)	-	(٤ ٢٨٧)
تعديلات خلال الفترة	(٣)	٥٩٣	(٥٩٠)	-	-
تعديلات فرق عملة	(٤٦٤)	(٧٥٥)	(١ ٣٤٥)	-	(٢ ٥٦٤)
رصيد نهاية الفترة	٦٦ ٧١٧	٧١ ٥٧٧	٢٦٧ ٧٨٠	٣٥	٤٠٦ ١٠٩

بالآلاف الدنانير الأردنية					
٣١ كانون الأول ٢٠٢٢ (منققة)					
أفراد	شركات		بنوك ومؤسسات مالية	حكومات وقطاع عام	المجموع
	صغيرة ومتوسطة	كبيرة			
رصيد بداية السنة	٥٤ ٦٣١	٧٧ ٦٦٤	٢٦٤ ١٦٢	٣٥	٣٩٦ ٤٩٢
فوائد وعمولات معلقة خلال السنة	١١ ٧٢٨	١٠ ٩٣٣	٦٦ ٤٠٧	-	٨٩ ٠٦٨
فوائد وعمولات تم تسويتها / مشطوبة أو محولة إلى بنود خارج قائمة المركز المالي	(٢ ٥٦١)	(١٣ ٨٩٢)	(١٧ ٤٢٠)	-	(٣٣ ٨٧٣)
فوائد وعمولات تم تسويتها محولة للإيرادات	(٣ ٦٧٣)	(٧٠٣)	(٤١٤)	-	(٤ ٧٩٠)
تعديلات خلال السنة	-	(١ ٣١٩)	١ ٣١٩	-	-
تعديلات فرق عملة	١٦	(٢٦٧)	(١ ٨٦٨)	-	(٢ ١١٩)
رصيد نهاية السنة	٦٠ ١٤١	٧٢ ٤١٦	٣١٢ ١٨٦	٣٥	٤٤٤ ٧٧٨

تتوزع التسهيلات الانتمائية المباشرة حسب التوزيع الجغرافي والقطاع الاقتصادي كما يلي :

القطاع الاقتصادي	بالآلاف الدنانير الأردنية			
	داخل الأردن	خارج الأردن	٣٠ أيلول ٢٠٢٣ (مراجعة غير منققة)	٣١ كانون الأول ٢٠٢٢ (منققة)
أفراد	١ ٢٧٦ ٦١٩	١ ٣٢٥ ٧١٧	٢ ٦٠٢ ٣٣٦	٢ ٥٠٢ ٦٠٢
صناعة وتعديين	٨٠٥ ١١٥	١ ٥٤٤ ٦٨٤	٢ ٣٤٩ ٧٩٩	٢ ٣٨٥ ٢٢٥
انشاءات	٢٧٩ ٤٧٤	٩١٨ ٠٣٨	١ ١٩٧ ٥١٢	٩٤٢ ١٩٤
عقارات	٦٩ ٦٢٧	٣٨٣ ٣٨٥	٤٥٣ ٠١٢	٥٢١ ٢١٨
تجارة	٨٣٦ ٢٤٠	١ ٢٧٧ ٩٤١	٢ ١١٤ ١٨١	٢ ٠٤٤ ٦٣٣
زراعة	١١٨ ٠٤٦	١٧ ٤٥٦	١٣٥ ٥٠٢	١١٣ ٨٥٩
سياحة وفنادق	١٧٠ ٧٢٣	٩٦ ٥٦٠	٢٦٧ ٢٨٣	٢٦٣ ٧٦٣
نقل	٢٩ ٧٣٢	٩٢ ٤٢٥	١٢٢ ١٥٧	٧٧ ٤٣٠
اسهم	-	٢٤ ٨١٥	٢٤ ٨١٥	٢٨ ٠٠٣
خدمات عامة	٤٧٤ ١٠١	٧٥٣ ٦٢٤	١ ٢٢٧ ٧٢٥	١ ٣٥٦ ٣٢٦
بنوك ومؤسسات مالية	١٦ ٤٦١	٨٨ ٦٥٦	١٠٥ ١١٧	١٤٨ ٧٣٣
الحكومة والقطاع العام	١٦٤ ٩٠٤	٧٦٧ ٦٦٨	٩٣٢ ٥٧٢	١ ٠٣٢ ٢٣٦
صافي تسهيلات انتمائية مباشرة بالتكلفة المطفأة	٤ ٢٤١ ٠٤٢	٧ ٢٩٠ ٩٦٩	١١ ٥٣٢ ٠١١	١١ ٤١٦ ٢٢٢

١٠ - موجودات مالية أخرى بالتكلفة المطفأة

ان تفاصيل هذا البند هي كما يلي :

بآلاف الدينار الأردني	
٣١ كانون الأول ٢٠٢٢ (مدققة)	٣٠ أيلول ٢٠٢٣ (مراجعة غير مدققة)
١ ٧٦٢ ٧٤٧	١ ٥٦٧ ٠٩٧
٣ ٣٧٣ ٣٢٨	٣ ٣٥١ ٩٨٣
٣٠٨ ١٩٠	٢٨٠ ٧٤٩
(١٢ ٤٤٨)	(٢٠ ١٧٥)
٥ ٤٣١ ٨١٧	٥ ١٧٩ ٦٥٤

أذونات خزينة

سندات حكومية وبكفالتها

سندات شركات

ينزل : مخصص الخسائر الائتمانية المتوقعة

المجموع

تحليل السندات حسب طبيعة الفائدة :

بآلاف الدينار الأردني	
٣١ كانون الأول ٢٠٢٢ (مدققة)	٣٠ أيلول ٢٠٢٣ (مراجعة غير مدققة)
١٢٠ ٥٤٢	٩٩ ٣٩٩
٥ ٣٢٣ ٧٢٣	٥ ١٠٠ ٤٣٠
٥ ٤٤٤ ٢٦٥	٥ ١٩٩ ٨٢٩
(١٢ ٤٤٨)	(٢٠ ١٧٥)
٥ ٤٣١ ٨١٧	٥ ١٧٩ ٦٥٤

ذات فائدة متغيرة

ذات فائدة ثابتة

المجموع

ينزل : مخصص الخسائر الائتمانية المتوقعة

المجموع الكلي

تحليل الموجودات المالية حسب توفر الأسعار السوقية:

بآلاف الدينار الأردني	
٣١ كانون الأول ٢٠٢٢ (مدققة)	٣٠ أيلول ٢٠٢٣ (مراجعة غير مدققة)
٨٦٤ ٨٣٢	١ ٣٣٧ ٠٠٩
٥٢٢ ٦٣٢	٤٩٧ ٠٦٥
٢٣٤ ٧٥٤	٢٢١ ٥١١
١ ٦٢٢ ٢١٨	٢ ٠٥٥ ٥٨٥

موجودات مالية متوفرة لها أسعار سوقية :

أذونات خزينة

سندات حكومية وبكفالتها

سندات شركات

المجموع

موجودات مالية غير متوفرة لها أسعار سوقية :

٨٩٧ ٩١٥	٢٣٠ ٠٨٨
٢ ٨٥٠ ٦٩٦	٢ ٨٥٤ ٩١٨
٧٣ ٤٣٦	٥٩ ٢٣٨
٣ ٨٢٢ ٠٤٧	٣ ١٤٤ ٢٤٤
(١٢ ٤٤٨)	(٢٠ ١٧٥)
٥ ٤٣١ ٨١٧	٥ ١٧٩ ٦٥٤

أذونات خزينة

سندات حكومية وبكفالتها

سندات شركات

المجموع

ينزل : مخصص الخسائر الائتمانية المتوقعة

المجموع الكلي

ان الحركة الحاصلة على مخصص الخسائر الائتمانية المتوقعة للموجودات المالية الأخرى بالتكلفة المطفأة هي كما يلي:

بآلاف الدينار الأردني				
٣١ كانون الأول ٢٠٢٢ (مدققة)	٣٠ أيلول ٢٠٢٣ (مراجعة غير مدققة)			
المجموع	المجموع	المرحلة ٣	المرحلة ٢	المرحلة ١
٨ ٨٥١	١٢ ٤٤٨	-	٣ ٣٠٢	٩ ١٤٦
٣ ٥٩٧	٧ ٧٢٧	-	٣ ٨٥٧	٣ ٨٧٠
١٢ ٤٤٨	٢٠ ١٧٥	-	٧ ١٥٩	١٣ ٠١٦

رصيد بداية الفترة / السنة

صافي الخسائر الائتمانية المتوقعة للفترة / للسنة

رصيد نهاية الفترة / السنة

- لم يتم بيع موجودات مالية أخرى بالتكلفة المطفأة خلال التسعة أشهر المنتهية في ٣٠ أيلول ٢٠٢٣ و خلال السنة المنتهية في ٣١ كانون الأول ٢٠٢٢.

١١ - موجودات ثابتة

بلغت تكلفة الموجودات الثابتة المستهلكة بالكامل ٢٠٩,٩ مليون دينار كما في ٣٠ أيلول ٢٠٢٣ (٢٠٨,٣ مليون دينار كما في ٣١ كانون الأول ٢٠٢٢).

١٢ - موجودات أخرى

إن تفاصيل هذا البند هي كما يلي :

بآلاف الدنانير الأردنية		
٣١ كانون الأول ٢٠٢٢ (مدققة)	٣٠ أيلول ٢٠٢٣ (مراجعة غير مدققة)	
١٥١ ٨٦٣	١٧٣ ٥٣٦	فوائد للقبض
١١ ١١٨	١٧ ٤٩٠	مصاريف مدفوعة مقدماً
١٠١ ٠٠٦	١٠٠ ٤٢٩	موجودات آلت ملكيتها للبنك وفاء لديون مستحقة *
١٤ ٤٧٢	١١ ٧١٦	موجودات غير ملموسة
٣٧ ٢٨٠	٣٩ ٠٦١	حق استخدام الموجودات
٦٩ ٠٠١	١٥٢ ٩٨٤	موجودات متفرقة أخرى
٣٨٤ ٧٤٠	٤٩٥ ٢١٦	المجموع

* تتطلب تعليمات البنك المركزي الأردني التخلص من هذه الموجودات خلال فترة أقصاها سنتين من تاريخ الإحالة ويسمح بتمديد الفترة لسنتين إضافيتين بموافقة البنك المركزي الأردني.

١٣ - ودائع عملاء

إن تفاصيل هذا البند هي كما يلي :

بآلاف الدنانير الأردنية					
٣٠ أيلول ٢٠٢٣ (مراجعة غير مدققة)					
المجموع	حكومات وقطاع عام	شركات		أفراد	
		كبيرة	صغيرة ومتوسطة		
٧ ٦٨١ ١٧٠	٧٤ ٦٥٨	١ ٥٤٦ ٧٢٥	١ ١٥٩ ٢٠٣	٤ ٩٠٠ ٥٨٤	حسابات جارية وتحت الطلب
٢ ١٠١ ٨١٠	-	٥ ٧٣٨	٥ ٣١٦	٢ ٠٩٠ ٧٥٦	ودائع التوفير
٩ ٥١٦ ٦٠٣	٧٨١ ٦٤٣	٢ ٤٤٤ ٨٢٨	٧٥١ ٩٦٣	٥ ٥٣٨ ١٦٩	ودائع لأجل وخاضعة لإشعار
٢١١ ٤٦١	-	١٥٥	-	٢١١ ٣٠٦	شهادات إيداع
١٩ ٥١١ ٠٤٤	٨٥٦ ٣٠١	٣ ٩٩٧ ٤٤٦	١ ٩١٦ ٤٨٢	١٢ ٧٤٠ ٨١٥	المجموع

بآلاف الدنانير الأردنية

٣١ كانون الأول ٢٠٢٢
(مدققة)

المجموع	حكومات وقطاع عام	شركات		أفراد	
		كبيرة	صغيرة ومتوسطة		
٧ ٨٨٩ ٥٠٨	١٧٨ ٨٤٠	١ ٦٠٧ ٨٠١	١ ١٢٤ ٠٤٠	٤ ٩٧٨ ٨٢٧	حسابات جارية وتحت الطلب
٢ ١٥٩ ٥٣١	٢٤	٤ ٨٧٥	٦ ٦٥٩	٢ ١٤٧ ٩٧٣	ودائع التوفير
٨ ٩٩٩ ٢١١	١ ٠٩٦ ١٢٢	٢ ٢٥٥ ٣٨١	٧٢٩ ٥٥٥	٤ ٩١٨ ١٥٣	ودائع لأجل وخاضعة لإشعار
٢٦٤ ٨١٤	-	٢ ٤٤٨	-	٢٦٢ ٣٦٦	شهادات إيداع
١٩ ٣١٣ ٠٦٤	١ ٢٧٤ ٩٨٦	٣ ٨٧٠ ٥٠٥	١ ٨٦٠ ٢٥٤	١٢ ٣٠٧ ٣١٩	المجموع

- بلغت قيمة ودائع الحكومة الأردنية والقطاع العام الأردني ٢٤٣,٧ مليون دينار أو ما نسبته ١,٢٪ من إجمالي ودائع العملاء كما في ٣٠ أيلول ٢٠٢٣ (٥٤٧,٦ مليون دينار أو ما نسبته ٢,٨٪ من إجمالي ودائع العملاء كما في ٣١ كانون الأول ٢٠٢٢).

- بلغت قيمة الودائع التي لا تحمل فوائد ٦٥٨٥,١ مليون دينار أو ما نسبته ٣٣,٨٪ من إجمالي ودائع العملاء كما في ٣٠ أيلول ٢٠٢٣ (٦٧٠٦,٩ مليون دينار أو ما نسبته ٣٤,٧٪ من إجمالي ودائع العملاء كما في ٣١ كانون الأول ٢٠٢٢).

- بلغت قيمة الودائع المحجوزة (مقيدة السحب) ٤٢,٩ مليون دينار أو ما نسبته ٠,٢٢٪ من إجمالي ودائع العملاء كما في ٣٠ أيلول ٢٠٢٣ (٣٩,٨ مليون دينار أو ما نسبته ٠,٢١٪ من إجمالي ودائع العملاء كما في ٣١ كانون الأول ٢٠٢٢).

- بلغت الودائع الجامدة ٢٣٠,٦ مليون دينار أو ما نسبته ١,٢٪ من إجمالي ودائع العملاء كما في ٣٠ أيلول ٢٠٢٣ (٢٠٨,٧ مليون دينار أو ما نسبته ١,١٪ من إجمالي ودائع العملاء كما في ٣١ كانون الأول ٢٠٢٢).

١٤ - أموال مقترضة

إن تفاصيل هذا البند هي كما يلي :

بآلاف الدنانير الأردنية		
٣١ كانون الأول ٢٠٢٢ (مدققة)	٣٠ أيلول ٢٠٢٣ (مراجعة غير مدققة)	
١١٥ ١٦٧	١٤٠ ٠٢٦	من بنوك مركزية
١٧٦ ٦٢٣	١٣٠ ٨٧٦	من بنوك ومؤسسات مالية
٢٩١ ٧٩٠	٢٧٠ ٩٠٢	المجموع

بآلاف الدنانير الأردنية		
٣١ كانون الأول ٢٠٢٢ (مدققة)	٣٠ أيلول ٢٠٢٣ (مراجعة غير مدققة)	تحليل الاموال المقترضة حسب طبيعة الفائدة
١٨٧ ٠٢١	١٤١ ٣٩٧	ذات فائدة متغيرة
١٠٤ ٧٦٩	١٢٩ ٥٠٥	ذات فائدة ثابتة
٢٩١ ٧٩٠	٢٧٠ ٩٠٢	المجموع

١٥ - مخصص ضريبة الدخل

إن تفاصيل هذا البند هي كما يلي :

بآلاف الدنانير الأردنية		
٣١ كانون الأول ٢٠٢٢ (مدققة)	٣٠ أيلول ٢٠٢٣ (مراجعة غير مدققة)	
٨٥ ١٣٠	١١٧ ٠٣٧	رصيد بداية الفترة / السنة
١٣٥ ٢٩٦	٩٥ ١٥٩	ضريبة الدخل المستحقة
(١٠٣ ٣٨٩)	(١٠٧ ٩٦٩)	ضريبة دخل مدفوعة
١١٧ ٠٣٧	١٠٤ ٢٢٧	رصيد نهاية الفترة / السنة

بآلاف الدنانير الأردنية		تمثل ضريبة الدخل الظاهرة في قائمة الدخل المرحلية المختصرة كما يلي:
للتسعة أشهر المنتهية في ٣٠ أيلول		
٢٠٢٢	٢٠٢٣	
(مراجعة غير مدققة)		
٩٠ ٨٤٨	٩٥ ١٥٩	مصرف ضريبة الدخل للفترة
(١٤ ٣١٢)	٣٠ ٣٥٥	أثر الضريبة المؤجلة
٧٦ ٥٣٦	١٢٥ ٥١٤	المجموع

- تبلغ نسبة ضريبة الدخل السائدة في الأردن ٣٨ ٪ (٣٥ ٪ ضريبة دخل مضاف إليها ٣٪ مساهمة وطنية) وتتراوح نسبة ضريبة الدخل السائدة في البلدان التي يوجد للبنك فروع فيها من صفر إلى ٣٨٪ كما في ٣٠ أيلول ٢٠٢٣ و ٣١ كانون الأول ٢٠٢٢. وبلغت نسبة الضريبة الفعلية للبنك ٢٢,٨٪ كما في ٣٠ أيلول ٢٠٢٣ و ٢١,١٪ كما في ٣٠ أيلول ٢٠٢٢.

- حصلت فروع البنك العربي ش م ع على مخصصات ضريبة حديثة تتراوح بين عام ٢٠٢٢ مثل البنك العربي الامارات وعام ٢٠١٩ مثل البنك العربي مصر كما في ٣٠ أيلول ٢٠٢٣. -٢٠-

١٦ - مطلوبات أخرى

إن تفاصيل هذا البند هي كما يلي :

بآلاف الدنانير الأردنية		
٣١ كانون الأول ٢٠٢٢ (مدققة)	٣٠ أيلول ٢٠٢٣ (مراجعة غير مدققة)	
١٠٨ ١٨٥	١٨١ ٥٧٧	فوائد للدفع
٩٢ ٤٦٤	٨٨ ٨١٨	أوراق للدفع
٤٨ ٦٢١	٤٥ ٦٥٩	فوائد و عمولات مقبوضة مقدماً
٣٤ ٩٤٠	٣٥ ٤٨٣	مصاريف مستحقة غير مدفوعة
١٢ ٣٣٥	١٢ ٥٩٩	أرباح ستوزع على المساهمين
٣٦ ٠٥٧	٣٦ ٩٦٣	التزامات عقود مستأجرة
٨٨ ٥٦٤	٤٥ ٥٥٩	الخسائر الانتمائية المتوقعة على التسهيلات الانتمائية غير المباشرة *
٢٠٩ ٠٨٤	٢٦٢ ١٣٩	مطلوبات مختلفة أخرى
٦٣٠ ٢٥٠	٧٠٨ ٧٩٧	المجموع

* تفاصيل حركة مخصص الخسائر الانتمائية المتوقعة على التسهيلات الانتمائية غير المباشرة:

بآلاف الدنانير الأردنية					
٣١ كانون الأول ٢٠٢٢ (مدققة)	٣٠ أيلول ٢٠٢٣ (مراجعة غير مدققة)				
المجموع	المجموع	المرحلة ٣	المرحلة ٢	المرحلة ١	
٧٢ ٧٧٨	٨٨ ٥٦٤	٧٢ ٧٨٣	٧ ٠٦٤	٨ ٧١٧	رصيد بداية الفترة / السنة
-	-	-	(٣٦١)	٣٦١	المحول للمرحلة ١
-	-	-	١٧٥	(١٧٥)	المحول للمرحلة ٢
-	-	٢	(٢)	-	المحول للمرحلة ٣
٧ ٨٨٣	١ ١٤٦	٣٧٨	(٤ ٤١٣)	٥ ١٨١	صافي الخسائر الانتمائية المتوقعة للفترة / للسنة
٧ ٩٠٣	(٤٤ ١٥١)	(٤٣ ٦٥٨)	(٢٢٠)	(٢٧٣)	تعديلات خلال الفترة / السنة و تعديلات فرق عملة
٨٨ ٥٦٤	٤٥ ٥٥٩	٢٩ ٥٠٥	٢ ٢٤٣	١٣ ٨١١	رصيد نهاية الفترة / السنة

١٧ - رأس المال و الإحتياطيات

أ - بلغ رأس مال البنك ٦٤٠,٨ مليون دينار القيمة الاسمية للسهم الواحد دينار اردني كما في ٣٠ أيلول ٢٠٢٣ و ٣١ كانون الأول ٢٠٢٢.

ب - لم يتم البنك بإقتطاع الإحتياطيات القانونية حسب أحكام قانون الشركات حيث أن هذه المعلومات المالية مرحلية ويتم إجراء الإقتطاعات في نهاية السنة المالية.

١٨ - أرباح مدورة

إن الحركة على حساب الأرباح المدورة هي كما يلي :

بآلاف الدنانير الأردنية		
٣١ كانون الأول ٢٠٢٢ (مدققة)	٣٠ أيلول ٢٠٢٣ (مراجعة غير مدققة)	
٨٦٦ ٣٤٦	١ ٠٦٥ ٧٢١	رصيد بداية الفترة / السنة
٣٢٧ ٥٣٥	٤٢٦ ١٢٥	الربح للفترة / للسنة
(١٢٨ ١٦٠)	(١٦٠ ٢٠٠)	الأرباح الموزعة*
١ ٠٦٥ ٧٢١	١ ٣٣١ ٦٤٦	رصيد نهاية الفترة / السنة

* قامت الهيئة العامة لمساهمي البنك العربي ش م ع في اجتماعها المنعقد بتاريخ ٣٠ آذار ٢٠٢٣ بالمصادقة على توصية مجلس إدارة البنك بتوزيع أرباح نقدية على المساهمين عن العام ٢٠٢٢ بنسبة ٢٥ ٪ من القيمة الاسمية للأسهم أي ما يعادل ١٦٠,٢ مليون دينار (قامت الهيئة العامة لمساهمي البنك العربي ش م ع في اجتماعها المنعقد بتاريخ ٣١ آذار ٢٠٢٢ بالمصادقة على توصية مجلس إدارة البنك بتوزيع أرباح نقدية على المساهمين عن العام ٢٠٢١ بنسبة ٢٠ ٪ من القيمة الاسمية للأسهم أي ما يعادل ١٢٨,٢ مليون دينار).

١٩ - فوائد دائنة

إن تفاصيل هذا البند هي كما يلي :

بآلاف الدنانير الأردنية		
للتسعة أشهر المنتهية في ٣٠ أيلول		
٢٠٢٢	٢٠٢٣	
(مراجعة غير مدققة)		
٥٢٥ ١٦٢	٧٢٠ ٨٧٩	تسهيلات ائتمانية مباشرة بالتكلفة المطفأة
٦٨ ٤٩٩	٢٢٠ ٨٦٨	أرصدة لدى بنوك مركزية
١٩ ٢٥٦	٩١ ٦١٤	أرصدة وإيداعات لدى بنوك ومؤسسات مصرفية
١ ٠٥٩	٢ ٩٨٥	موجودات مالية بالقيمة العادلة من خلال قائمة الدخل
١٨٣ ٠١٦	٢٠٢ ٨٩٣	موجودات مالية أخرى بالتكلفة المطفأة
٧٩٦ ٩٩٢	١ ٢٣٩ ٢٣٩	المجموع

٢٠ - فوائد مدينة

إن تفاصيل هذا البند هي كما يلي :

بآلاف الدنانير الأردنية		
للتسعة أشهر المنتهية في ٣٠ أيلول		
٢٠٢٢	٢٠٢٣	
(مراجعة غير مدققة)		
٢٣٣ ٩٥٥	٣٨١ ٧٠٥	ودائع عملاء
١٨ ٦٧٦	٧٠ ٣١٣	ودائع بنوك ومؤسسات مصرفية
١٧ ٠٦٦	٣٢ ٣٨٩	تأمينات نقدية
٤ ٦١١	٨ ٥٧٤	أموال مقترضة
١١ ٧٥١	٨ ٧٥٣	رسوم ضمان الودائع
٢٨٦ ٠٥٩	٥٠١ ٧٣٤	المجموع

٢١ - صافي إيرادات العمولات

إن تفاصيل هذا البند هي كما يلي :

بآلاف الدينار الأردني	
للتسعة أشهر المنتهية في ٣٠ أيلول	
٢٠٢٢	٢٠٢٣
(مراجعة غير مدققة)	
٤٢ ٦٣٠	٤٩ ٤٩٣
٤٣ ٢٦٩	٣٨ ٧٩٧
٥٦ ٨١٩	٦٦ ١٧٦
(٢٨ ٠١٢)	(٣٤ ٣٥٥)
١١٤ ٧٠٦	١٢٠ ١١١

عمولات دائنة:

تسهيلات ائتمانية مباشرة بالتكلفة المطفأة

تسهيلات ائتمانية غير مباشرة

أخرى

ينزل: عمولات مدينة

صافي إيرادات العمولات

٢٢ - أرباح موجودات مالية بالقيمة العادلة من خلال الأرباح والخسائر

إن تفاصيل هذا البند هي كما يلي :

بآلاف الدينار الأردني				
للتسعة أشهر المنتهية في ٣٠ أيلول				
٢٠٢٢	٢٠٢٣	(مراجعة غير مدققة)		
المجموع	المجموع	توزيعات أرباح	أرباح غير متحققة	أرباح متحققة
٧٨٦	٦٨٠	-	٢٢١	٤٥٩
٧٨٦	٦٨٠	-	٢٢١	٤٥٩

اذونات خزينة وسندات

المجموع

٢٣ - إيرادات أخرى

إن تفاصيل هذا البند هي كما يلي :

بآلاف الدينار الأردني	
للتسعة أشهر المنتهية في ٣٠ أيلول	
٢٠٢٢	٢٠٢٣
(مراجعة غير مدققة)	
٥ ٤٦٨	٥ ٧٨٤
٦٩٤	٦٧٩
(١٦)	٤١٩
١٤ ٤٨٩	٥ ٩٨٢
٢٠ ٦٣٥	١٢ ٨٦٤

إيرادات خدمات العملاء

بدل إيجار صناديق حديدية و إيجارات أخرى

أرباح (خسائر) مشتقات مالية

إيرادات أخرى

المجموع

٢٤- قطاعات الأعمال :

لدى البنك العربي مجموعة متكاملة من المنتجات والخدمات المصرفية تم إعدادها لتلبية احتياجات عملاء البنك ويقوم بتطويرها دائما بما يتناسب مع التغير المستمر في بيئة العمل المصرفي وأدواته الحديثة ويتم استخدامها من قبل الإدارة التنفيذية في البنك. وفيما يلي موجز عن نشاطات هذه المجموعات يوضح طبيعة عملها وخططها المستقبلية:

١. مجموعة ادارة الأعمال المصرفية للشركات والمؤسسات المالية

تقوم مجموعة الاعمال المصرفية للشركات والمؤسسات المالية بالعمل على تلبية احتياجات الشركات والمؤسسات الدولية والاقليمية والمحلية التمويلية المختلفة بالإضافة الى الخدمات المصرفية المتنوعة، من خلال شبكة فروعها المنتشرة حول العالم، بدء من الاقراض التجاري، و التمويل التجاري و ادارة النقد وصولاً الى التسهيلات التمويلية المركبة. كما ويوفر البنك العربي لعملائه من القطاعات الخاصة والعامة، والشركات الكبرى، والمؤسسات متوسطة وصغيرة الحجم بالإضافة الى المؤسسات المالية، منتجات والخدمات وحلول متطورة ومتخصصة، من خلال قنوات مصرفية لتنفيذ معاملاتهم بكل فاعلية، عن طريق الفروع او القنوات الإلكترونية المختلفة.

٢. مجموعة الخزينة

تدير الخزينة في البنك العربي مخاطر السوق والسيولة، كما تقدم المشورة وخدمات التداول لعملاء البنك العربي عالمياً.

تتولى إدارة الخزينة في البنك العربي مسؤوليات متعددة، يأتي في مقدمتها:

- إدارة السيولة بحسب أعلى معايير الكفاءة وضمن الحدود المقررة، مع ضمان توفر السيولة لقطاعات الأعمال بشكل كاف في جميع الأوقات.
- إدارة مخاطر السوق ضمن الحدود المقررة.
- تحقيق إيرادات عن طريق إدارة كل من السيولة ومخاطر السوق.
- الحد من استخدام المشتقات المالية.
- تنفيذ العمليات المتعلقة بشراء وبيع السندات والمشتقات المالية وتبديل العملات الأجنبية مع خبراء السوق. كما وتنفذ الخزينة عمليات الإقراض والاقتراض الخاصة بالسوق النقدي مع البنوك والمؤسسات المالية الأخرى.
- بيع العملات الأجنبية والمشتقات والمنتجات المالية الأخرى للعملاء.
- تقديم المشورة المتعلقة باستهلاك وإدارة السيولة ومخاطر السوق لأقسام البنك ذات العلاقة.

٣. مجموعة الخدمات المصرفية للأفراد

يوفر قطاع الخدمات المصرفية للأفراد باقة من البرامج المصممة خصيصا لتلبية احتياجات قطاعات مختلفة من العملاء وتمتد هذه البرامج لتشمل برنامج جيل العربي الخاص بالأطفال وصولاً الى البرنامج الحصري "إيليت" الذي يخدم عملاءنا المميزين والمتوفر الآن في اسواقنا الرئيسية. ويسعى البنك الى مواصلة تطوير برامجه بما يتناسب مع قطاعات العملاء المختلفة مع تقديم نموذج ادارة العلاقة المناسب، حيث تمثل هذه البرامج جوهر خدماتنا تماشياً مع الاحتياجات والتوقعات المتزايدة للعملاء.

كما يسعى هذا القطاع إلى التواصل المباشر مع فئات العملاء المستهدفة من أجل تقديم الخدمات الفورية الملانمة والدائمة لهم وذلك عن طريق شبكة الفروع والقنوات الإلكترونية كالخدمات المصرفية عبر الانترنت والهواتف المحمولة ومركز الاتصال الهاتفي المباشر والصرفات الآلية والرسائل القصيرة عبر الهواتف المحمولة.

معلومات عن قطاعات أعمال البنك

بالآلاف الدنانير - الأردن						
للتسعة أشهر المنتهية في ٣٠ أيلول						
٢٠٢٢	٢٠٢٣					
(مراجعة غير مدققة)						
المجموع	المجموع	أخرى	الخدمات المصرفية للأفراد		الخزينة	الإعمال المصرفية لشركات والمؤسسات المالية
			خدمات التجزئة	النخبة		
٨٢٣ ٤٨٦	١ ٠٤٦ ٩٥٧	١٤٤ ٤٨١	١٤١ ٦٣٥	(١٤٢ ٤١٣)	٤٥٣ ١٠٠	٤٥٠ ١٥٤
-	-	-	٢٢ ٩٦٩	٢٩٠ ٢٩١	(٢٢٠ ٠٧٧)	(٩٣ ١٨٣)
١٠٣ ٦٣٦	١١٥ ٠١٣	-	٤٥٣	١٧٩	٢٥ ٢٠٦	٨٩ ١٧٥
٤ ٢١٩	١١ ٠٩٢	-	٤ ٨٦٨	٩٩٣	١ ٠٩٨	٤ ١٣٣
١٤٦ ٤٢٥	١٤٤ ٧٢٤	-	١٠٤ ٠٣١	٤ ١٦٦	٥ ٨٥٦	٣٠ ٦٧١
٥٦٩ ٢٠٦	٧٧٦ ١٢٨	١٤٤ ٤٨١	٥٥ ٢٥٢	١٤٢ ٥٤٠	٢٠٠ ٨٦٣	٢٣٢ ٩٩٢
٢٠٥ ٩٣٦	٢٢٤ ٤٨٩	٩٧٤	٤٨ ٨٠١	٢٨ ٤٩٣	٣٤ ٣٤١	١١١ ٨٨٠
٣٦٣ ٢٧٠	٥٥١ ٦٣٩	١٤٣ ٥٠٧	٦ ٤٥١	١١٤ ٠٤٧	١٦٦ ٥٢٢	١٢١ ١١٢
٧٦ ٥٣٦	١٢٥ ٥١٤	٦ ٠٦٢	٦ ٧٧٨	٣٥ ٣٣٩	٤١ ٨٦٤	٣٥ ٤٧١
٢٨٦ ٧٣٤	٤٢٦ ١٢٥	١٣٧ ٤٤٥	(٣٢٧)	٧٨ ٧٠٨	١٢٤ ٦٥٨	٨٥ ٦٤١
٢٥ ٤٤٨	٢٥ ٦٢٣	-	١٢ ٦١٣	١ ٧٩٣	٢ ٦٢٠	٨ ٥٩٧

بالآلاف الدنانير - الأردن						
٣٠ ايلول ٢٠٢٣						
٢٠٢٢ كانون الأول ٣١	(مراجعة غير مدققة)					
(مدققة)	(مراجعة غير مدققة)					
المجموع	المجموع	أخرى	الخدمات المصرفية للأفراد		الخزينة	الاعمال المصرفية للشركات والمؤسسات المالية
			خدمات التجزئة	النخبة		
٢٦ ٧٩٧ ٢٣٣	٢٧ ٢٦١ ٠٠٦	١ ٩٦٦ ١٣٠	٢ ٣٠٣ ٩١٦	٧٦٢ ٨١٣	١٢ ٩٦٨ ٢٢١	٩ ٢٥٩ ٩٢٦ موجودات القطاع
-	-	١ ٧٨٢ ٥٤٧	٩١٠ ٠٤٣	٩ ١٨٣ ٣٧٤	-	- الموجودات بين القطاعات
١ ٠١٦ ٦٤٣	١ ٠١١ ٩٨٥	١ ٠١١ ٩٨٥	-	-	-	- الاستثمارات في شركات تابعة وحليفة
٢٧ ٨١٣ ٩٠٦	٢٨ ٢٧٢ ٩٩١	٤ ٧٦٠ ٦٦٢	٣ ٢١٣ ٩٥٩	٩ ٩٤٦ ١٨٧	١٢ ٩٦٨ ٢٢١	٩ ٢٥٩ ٩٢٦ مجموع الموجودات
٢٣ ٨٨٤ ١٣١	٢٤ ٠٩٢ ٩٣٧	٥٨٠ ٦٠٨	٣ ٢١٣ ٩٥٩	٩ ٩٤٦ ١٨٧	٢ ١٧٠ ٩٣٧	٨ ١٨١ ٢٤٦ مطلوبات القطاع
٣ ٩٢٩ ٧٧٥	٤ ١٨٠ ٠٥٤	٤ ١٨٠ ٠٥٤	-	-	-	- حقوق المساهمين
-	-	-	-	-	١٠ ٧٩٧ ٢٨٤	١ ٠٧٨ ٦٨٠ مطلوبات بين القطاعات
٢٧ ٨١٣ ٩٠٦	٢٨ ٢٧٢ ٩٩١	٤ ٧٦٠ ٦٦٢	٣ ٢١٣ ٩٥٩	٩ ٩٤٦ ١٨٧	١٢ ٩٦٨ ٢٢١	٩ ٢٥٩ ٩٢٦ مجموع المطلوبات وحقوق المساهمين

٢٥ - استحقاقات الارتباطات والالتزامات المحتملة

يبين الجدول التالي الارتباطات والالتزامات المحتملة على أساس الاستحقاق:

بآلاف الدنانير الأردنية				
٣٠ أيلول ٢٠٢٣ (مراجعة غير مدققة)				
المجموع	أكثر من ٥ سنوات	من سنة ولغاية ٥ سنوات	لغاية سنة	
٩٦٣ ٧٤٣	-	٦٩ ٤٢٨	٨٩٤ ٣١٥	اعتمادات
٣٩٩ ٦٩٠	-	٢٧ ٥١٠	٣٧٢ ١٨٠	قبولات
				كفالات :
٩٣٧ ٠٥٣	٣٠٤٢	٥١ ٥٣١	٨٨٢ ٤٨٠	- دفع
٢ ٦٧٠ ٦٨٥	٢٢ ٨٨١	٨٢٣ ٠٢٦	١ ٨٢٤ ٧٧٨	- حسن التنفيذ
١ ٦٤٥ ٩١٨	١٠ ١٩١	٣٣٥ ٩٣٧	١ ٢٩٩ ٧٩٠	- أخرى
٣ ٠٩٣ ٩٢٢	-	١٧٥ ٩٤٥	٢ ٩١٧ ٩٧٧	تسهيلات ائتمانية ممنوحة وغير مستغلة
٩ ٧١١ ٠١١	٣٦ ١١٤	١ ٤٨٣ ٣٧٧	٨ ١٩١ ٥٢٠	المجموع
-	-	-	-	عقود مشاريع انشائية
٨ ٥٥٨	١٤٢	١ ١٨٤	٧ ٢٣٢	عقود مشتريات
٨ ٥٥٨	١٤٢	١ ١٨٤	٧ ٢٣٢	المجموع

بآلاف الدنانير الأردنية				
٣١ كانون الأول ٢٠٢٢ (مدققة)				
المجموع	أكثر من ٥ سنوات	من سنة ولغاية ٥ سنوات	لغاية سنة	
١ ٠٤٨ ٣٦٧	-	٣٧ ٧٨٧	١ ٠١٠ ٥٨٠	اعتمادات
٣٨٥ ٦٥٩	-	٩ ٩٥١	٣٧٥ ٧٠٨	قبولات
				كفالات :
٨٦٣ ٨٧٦	٢ ٥٢٤	٤٢ ٧١٦	٨١٨ ٦٣٦	- دفع
٢ ٦٧٩ ٢٠٠	٢٤ ٥٠٣	٦٤٣ ٦٥٨	٢ ٠١١ ٠٣٩	- حسن التنفيذ
١ ٤٦٨ ٦٠٠	٤ ٠٤٤	٥٤ ٧٩٧	١ ٤٠٩ ٧٥٩	- أخرى
٢ ٧٩٣ ٦١٥	-	١٢٤ ٣٧١	٢ ٦٦٩ ٢٤٤	تسهيلات ائتمانية ممنوحة وغير مستغلة
٩ ٢٣٩ ٣١٧	٣١ ٠٧١	٩١٣ ٢٨٠	٨ ٢٩٤ ٩٦٦	المجموع
-	-	-	-	عقود مشاريع انشائية
١٤ ١٨٢	٢٨٤	١ ٠٣٢	١٢ ٨٦٦	عقود مشتريات
١٤ ١٨٢	٢٨٤	١ ٠٣٢	١٢ ٨٦٦	المجموع

٢٦ - التعرض لمخاطر الائتمان للموجودات حسب التوزيع الجغرافي

إن تفاصيل هذا البند هي كما يلي :

بآلاف الدينار الأردني						
٣٠ أيلول ٢٠٢٣ (مراجعة غير مدققة)						
الأردن	البلدان العربية الأخرى	آسيا *	أوروبا	أمريكا	بقية دول العالم	المجموع
٣ ١٥٥ ٥٣٣	٣ ١٠٨ ٩٠٥	١ ٠٠٧	-	-	-	٦ ٢٦٥ ٤٤٥
١٢١ ٥٤٩	٥٨٧ ٨٧٣	٣٤٣ ٧٧١	١ ٤٣٣ ٢٩٤	٣١٢ ٤٥٦	١٠ ٣٧٤	٢ ٨٠٩ ٣١٧
-	٨ ٧٦٥	-	-	-	-	٨ ٧٦٥
٤ ٢٤١ ٠٤٢	٦ ٩٢٨ ٦٨٦	٢٤٧ ٧٣٩	١٠٠ ٣٩٦	١٤ ١٤٨	-	١١ ٥٣٢ ٠١١
١ ٢٧٦ ٦١٩	١ ٣٢٤ ٩٣٥	٦٠	٧٢٢	-	-	٢ ٦٠٢ ٣٣٦
٤٥٨ ٢٨٧	٤٥٨ ٤١٤	-	-	-	-	٩١٦ ٧٠١
٢ ٣٢٤ ٧٧١	٤ ٣١٩ ٧٧٧	٢٢٥ ٥١٦	٩١ ٠٧٣	١٤ ١٤٨	-	٦ ٩٧٥ ٢٨٥
١٦ ٤٦١	٧٩ ٤٩٤	٥٦١	٨ ٦٠١	-	-	١٠٥ ١١٧
١٦٤ ٩٠٤	٧٤٦ ٠٦٦	٢١ ٦٠٢	-	-	-	٩٣٢ ٥٧٢
٢ ٦٢٥ ٤٢٩	٢ ٤٧٦ ١٩١	٥٠ ٤٩٧	-	٢٧ ٥٣٧	-	٥ ١٧٩ ٦٥٤
٥٤ ٤٧٧	١٧٤ ١٤٩	٢ ٢٢٩	٨٤٤	٢٩ ٢٧٨	-	٢٦٠ ٩٧٧
١٠ ١٩٨ ٠٣٠	١٣ ٢٨٤ ٥٦٩	٦٤٥ ٢٤٣	١ ٥٣٤ ٥٣٤	٣٨٣ ٤١٩	١٠ ٣٧٤	٢٦ ٠٥٦ ١٦٩
١٠ ٠٠٢ ٠٠٨	١٣ ٢٠٣ ٥٩٢	٥٤٩ ٢٥٤	١ ٤٥٥ ٤٨٠	٢٩٤ ٩٥٥	١١ ٧٩٩	٢٥ ٥١٧ ٠٨٨

المجموع كما في ٣١ كانون الأول ٢٠٢٢ (مدققة)

باستثناء البلدان العربية *

إن تفاصيل هذا البند هي كما يلي :

بآلاف الدنانير الأردنية												
٣٠ أيلول ٢٠٢٣												
(مراجعة غير مدققة)												
شركات												
المجموع	الحكومة والقطاع العام	بنوك ومؤسسات مالية	خدمات عامة	أسهم	نقل	سياحة وفنادق	زراعة	تجارة	عقارات	انشاءات	صناعة وتعبئة	افراد
٦ ٢٦٥ ٤٤٥	٦ ٢٦٥ ٤٤٥	-	-	-	-	-	-	-	-	-	-	-
٢ ٨٠٩ ٣١٧	-	٢ ٨٠٩ ٣١٧	-	-	-	-	-	-	-	-	-	-
٨ ٧٦٥	٨ ٧٦٥	-	-	-	-	-	-	-	-	-	-	-
١١ ٥٣٢ ٠١١	٩٣٢ ٥٧٢	١ ٥٠١١٧	١ ٢٢٧ ٧٢٥	٢٤ ٨١٥	١٢٢ ١٥٧	٢٦٧ ٢٨٣	١٣٥ ٥٠٢	٢ ١١٤ ١٨١	٤٥٣ ٠١٢	١ ١٩٧ ٥١٢	٢ ٣٤٩ ٧٩٩	٢ ٦٠٢ ٣٣٦
٥ ١٧٩ ٦٥٤	٤ ٩٠٠ ٧٨٢	١٩٥ ١٤٨	٢٦ ١٣٠	-	-	-	-	-	٤ ٩٣٨	-	٥٢ ٦٥٦	-
٢٦٠ ٩٧٧	٤١ ١٧٦	٩٣ ٠٩٧	٣٩ ٨٨٤	-	٥٩٠	١ ٠٩٨	٦٥٩	١٩ ٨٠٥	١ ٦٩٢	٤ ٨٦٤	٤٠ ٣٥٥	١٧ ٧٥٧
٢٦ ٠٥٦ ١٦٩	١٢ ١٤٨ ٧٤٠	٣ ٢٠٢ ٦٧٩	١ ٢٩٣ ٧٣٩	٢٤ ٨١٥	١٢٢ ٧٤٧	٢٦٨ ٣٨١	١٣٦ ١٦١	٢ ١٣٣ ٩٨٦	٤٥٩ ٦٤٢	١ ٢٠٢ ٣٧٦	٢ ٤٤٢ ٨١٠	٢ ٦٢٠ ٠٩٣
٢٥ ٥١٧ ٠٨٨	١٢ ٠١٤ ٤٢٩	٣ ٠٣٠ ٠٥٢	١ ٤٥٣ ١٠٣	٢٨ ٠٠٣	٧٧ ٧٨١	٢٦٤ ٨٩٣	١١٤ ٤٥٤	٢ ٠٦٢ ٢٥٣	٥٢٨ ٤٠٤	٩٤٧ ٥٥٩	٢ ٤٧٧ ٧٢٩	٢ ٥١٨ ٤٢٨

ارصدة لدى بنوك مركزية

ارصدة وايداعات لدى بنوك ومؤسسات مصرفية

موجودات مالية بالقيمة العادلة من خلال قائمة الدخل

تسهيلات ائتمانية مباشرة بالتكلفة المضافة

موجودات مالية أخرى بالتكلفة المضافة

موجودات أخرى ومشتقات مالية - قيمة عادلة موجبة

المجموع

المجموع كما في ٣١ كانون الأول ٢٠٢٢ (مدققة)

يقوم البنك بإدارة رأس المال بشكل يضمن استمرارية عملياته التشغيلية وتحقيق أعلى عائد ممكن على حقوق المساهمين ، ويتكون رأس المال التنظيمي كما عرفته اتفاقية بازل III كما هو مبين في الجدول التالي:-

بآلاف الدنانير الأردنية

٣٠ أيلول ٢٠٢٣ (مراجعة غير مدققة)	٣١ كانون الأول ٢٠٢٢ (مدققة)
٣ ٨٧٧ ٣٥٥	٣ ٦٥٩ ١١٦
(١ ٠٩٩ ٩٩٦)	(١ ٠٥٧ ٢٦٦)
٢٢٠ ٦٧٣	١٧٣ ٤٦٠
(٥ ٥٦٤)	(٥ ٦٠٩)
٢ ٩٩٢ ٤٦٨	٢ ٧٦٩ ٧٠١
١٨ ١٦٧ ٧٠١	١٧ ٨٢٥ ٣٠٢
١٥,٢٩%	١٤,٦٠%
١٥,٢٩%	١٤,٦٠%
١٦,٤٧%	١٥,٥٤%

اجمالي رأس المال الاساسي لحملة الأسهم العادية (CETI)
الطروحات من رأس المال الاساسي لحملة الأسهم العادية
الشريحة الثانية من رأس المال
الطروحات من رأس مال الشريحة الثانية
رأس المال التنظيمي

الموجودات والبنود خارج قائمة المركز المالي المرجحة بالمخاطر

نسبة كفاية رأس مال حملة الأسهم العادية (CETI)
نسبة كفاية رأس مال الشريحة الأولى
نسبة كفاية رأس المال التنظيمي

- يقوم مجلس الادارة بمراجعة هيكلية رأس المال بشكل ربع سنوي، وكجزء من تلك المراجعة يقوم مجلس الادارة بالآخذ بعين الاعتبار كلفة رأس المال والمخاطر كاحدى العوامل الاساسية في ادارة رأس مال البنك وذلك من خلال وضع سياسة للتوزيعات النقدية ورسملة الاحتياطيات.

- بلغت نسبة تغطية السيولة ما نسبته ٢٤٥٪ كما في ٣٠ أيلول ٢٠٢٣ مقارنة مع ٢١٩٪ كما في ٣١ كانون الأول ٢٠٢٢. علما بان الحد الأدنى لنسبة تغطية السيولة وفق تعليمات نسبة تغطية السيولة رقم (٢٠٢٠/٥) الصادرة عن البنك المركزي الاردني تبلغ ١٠٠٪.

٢٩ - مستويات القيمة العادلة

تتمثل الأدوات المالية في الموجودات المالية والمطلوبات المالية.

يستخدم البنك الترتيب التالي لأساليب وبدائل التقييم وذلك في تحديد وعرض القيمة العادلة للأدوات المالية:

المستوى الأول: الأسعار السوقية المعلنة في الأسواق الفعالة لنفس الموجودات والمطلوبات.

المستوى الثاني: تقنيات أخرى حيث تكون كل المدخلات التي لها تأثير مهم على القيمة العادلة يمكن ملاحظتها بشكل مباشر أو غير مباشر من معلومات السوق.

المستوى الثالث: تقنيات أخرى حيث تستخدم مدخلات لها تأثير مهم على القيمة العادلة ولكنها ليست مبنية على معلومات من السوق يمكن ملاحظتها.

أ - القيمة العادلة للموجودات المالية والمطلوبات المالية للبنك والمحددة بالقيمة العادلة بشكل مستمر :

ان بعض الموجودات المالية والمطلوبات المالية للبنك مقيمة بالقيمة العادلة في نهاية كل فترة مالية ، والجدول التالي يوضح معلومات حول كيفية تحديد القيمة العادلة لهذه الموجودات المالية والمطلوبات المالية (طرق التقييم والمدخلات المستخدمة) :

القيمة العادلة بالآلاف الدنانير الاردنية		مستوى القيمة	طريقة التقييم	مدخلات هامة	العلاقة بين المدخلات الهامة
٣٠ ايلول ٢٠٢٣ (مراجعة غير منققة)	٣١ كانون الأول ٢٠٢٢ (منققة)	العادلة	والمدخلات المستخدمة	غير ملموسة	غير الملموسة والقيمة العادلة
الموجودات المالية / المطلوبات المالية					
موجودات مالية بالقيمة العادلة					
موجودات مالية بالقيمة العادلة من خلال الأرباح والخسائر:					
٨ ٧٦٥	٢٥ ٠٤٦	المستوى الاول	الاسعار المعلنة في الاسواق المالية	لا ينطبق	لا ينطبق
٨ ٧٦٥	٢٥ ٠٤٦	مجموع الموجودات المالية بالقيمة العادلة من خلال الأرباح والخسائر			
٦٩ ٩٥١	٦٢ ١٨٥	المستوى الثاني	عن طريق مقارنتها بالقيمة السوقية لاداة مالية مشابهة	لا ينطبق	لا ينطبق
مشتقات مالية - قيمة عادلة موجبة					
موجودات مالية بالقيمة العادلة من خلال الدخل الشامل الأخر:					
٧٩ ١٣٥	٧٥ ١٦٦	المستوى الاول	الاسعار المعلنة في الاسواق المالية	لا ينطبق	لا ينطبق
٤٩ ٩٤٦	٥٢ ٤٩٣	المستوى الثاني	عن طريق استخدام مؤشر القطاع في السوق	لا ينطبق	لا ينطبق
١٢٩ ٠٨١	١٢٧ ٦٥٩	مجموع الموجودات المالية بالقيمة العادلة من خلال الدخل الشامل الأخر			
٢٠٧ ٧٩٧	٢١٤ ٨٩٠	مجموع الموجودات المالية بالقيمة العادلة			
مطلوبات مالية بالقيمة العادلة					
٥٩ ٨٩٥	٥٦ ٢٥٤	المستوى الثاني	عن طريق مقارنتها بالقيمة السوقية لاداة مالية مشابهة	لا ينطبق	لا ينطبق
٥٩ ٨٩٥	٥٦ ٢٥٤	مجموع المطلوبات المالية بالقيمة العادلة			

لم تكن هنالك أي تحويلات بين المستوى الأول والمستوى الثاني خلال التسعة أشهر المنتهية في ٣٠ أيلول ٢٠٢٣ و خلال العام ٢٠٢٢.

ب - القيمة العادلة للموجودات المالية والمطلوبات المالية للبنك وغير المحددة بالقيمة العادلة بشكل مستمر :

باستثناء ما يرد في الجدول ادناه اننا نعتقد ان القيمة الدفترية للموجودات المالية والمطلوبات المالية الظاهرة في القوائم المالية للبنك تقارب قيمتها العادلة :

بالآلاف الدنانير الاردنية				
٣٠ ايلول ٢٠٢٣ (مراجعة غير مدققة)	٣١ كانون الأول ٢٠٢٢ (مدققة)			
القيمة الدفترية	القيمة العادلة	القيمة الدفترية	القيمة العادلة	مستوى القيمة العادلة
موجودات مالية غير محددة بالقيمة العادلة				
٥ ٢٢٠ ٩٧٧	٥ ٢٢٨ ٣٨٧	٤ ٥٧٥ ٥٨٩	٤ ٥٨٠ ١٣٣	المستوى الثاني
٢ ٨٠٩ ٣١٧	٢ ٨١٣ ٢٥١	٢ ٦٢٦ ٤٠٢	٢ ٦٣١ ٢٤٥	المستوى الثاني
١١ ٥٣٢ ٠١١	١١ ٦٠٥ ١٨٠	١١ ٤١٦ ٢٢٢	١١ ٤٨٨ ٤٢٧	المستوى الثاني
٥ ١٧٩ ٦٥٤	٥ ٢٢٢ ٩٨٧	٥ ٤٣١ ٨١٧	٥ ٤٧٧ ٦٨٨	المستوى الاول والثاني
٢٤ ٧٤١ ٩٥٩	٢٤ ٨٦٩ ٨٠٥	٢٤ ٠٥٠ ٠٣٠	٢٤ ١٧٧ ٤٩٣	
مطلوبات مالية غير محددة القيمة العادلة				
١ ٨٢٦ ٩٧٤	١ ٨٣٤ ٨١٢	١ ٩٠٨ ٢٦٦	١ ٩١٤ ٢٢٠	المستوى الثاني
١٩ ٥١١ ٠٤٤	١٩ ٦٢٦ ٨٩٢	١٩ ٣١٣ ٠٦٤	١٩ ٣٧٩ ١٦٩	المستوى الثاني
١ ٤٦٩ ٩٣٨	١ ٤٧٩ ٤٤٩	١ ٤١٩ ٦٦٦	١ ٤٢٦ ٦٠١	المستوى الثاني
٢٧٠ ٩٠٢	٢٧١ ٤٦٤	٢٩١ ٧٩٠	٢٩٤ ٨١٩	المستوى الثاني
٢٣ ٠٧٨ ٨٥٨	٢٣ ٢١٢ ٦١٧	٢٢ ٩٣٢ ٧٨٦	٢٣ ٠١٤ ٨٠٩	

ان القيمة العادلة للموجودات المالية والمطلوبات المالية والمتضمنة في فئة المستوى الثاني اعلاه تم تحديدها بما يتوافق مع نماذج التسعير المتبعة والمقبولة بناء على خصم التنفقات النقدية آخذين بالاعتبار سعر الفائدة كأهم مدخل في الاحتساب.

٣٠ - معاملات مع أطراف ذات علاقة

إن تفاصيل الأرصدة القائمة مع الأطراف ذات علاقة كانت كما يلي :

بآلاف الدنانير الأردنية				
٣٠ أيلول ٢٠٢٣ (مراجعة غير مدققة)				
اعتمادات وكفالات وسحوبات وتسهيلات غير مستغلة	ودائع من أطراف ذات علاقة	تسهيلات ائتمانية مباشرة بالتكلفة المطفأة	ودائع لدى أطراف ذات علاقة	
٢٨٠.٠٠٧	١٤٠.٣٩٥	١٨.٩٨٥	١.٢٤٠.٩٩٨	شركات شقيقة وتابعة
٦٣.٥١٢	٧.٢٧٨	-	١٩٩.٦٦٣	شركات حليفة
٤٦.٩٨٦	٢٣٧.٧٠٥	١٤٠.٦٤٤	-	أعضاء مجلس الإدارة وكبار المساهمين
٣٩٠.٥٠٥	٣٨٥.٣٧٨	١٥٩.٦٢٩	١.٤٤٠.٦٦١	المجموع
بآلاف الدنانير الأردنية				
٣١ كانون الأول ٢٠٢٢ (مدققة)				
اعتمادات وكفالات وسحوبات وتسهيلات غير مستغلة	ودائع من أطراف ذات علاقة	تسهيلات ائتمانية مباشرة بالتكلفة المطفأة	ودائع لدى أطراف ذات علاقة	
٣٤٥.٧٣٢	١٢٠.١٣٣	١٩.٠٦٥	١.٢٩٢.٣٠٦	شركات شقيقة وتابعة
١٨.٧١٩	٤٠.٧٦٤	-	٥٤.٥٧٥	شركات حليفة
٣٦.٥٠٠	٤٥٨.٩٢٧	٢٠٢.٠٧٨	-	أعضاء مجلس الإدارة وكبار المساهمين
٤٠٠.٥٠١	٦١٩.٨٢٤	٢٢١.١٤٣	١.٣٤٦.٨٨١	المجموع

- بلغت التسهيلات الائتمانية المباشرة الممنوحة للإدارة العليا ٠,٩ مليون دينار والتسهيلات الائتمانية الغير مباشرة ٤ آلاف دينار كما في ٣٠ أيلول ٢٠٢٣ (١,١ مليون دينار والتسهيلات الائتمانية الغير مباشرة ٤ آلاف دينار كما في ٣١ كانون الأول ٢٠٢٢).

- بلغت ودائع الإدارة العليا ٣,٦ مليون دينار كما في ٣٠ أيلول ٢٠٢٣ (٣,٤ مليون دينار كما في ٣١ كانون الأول ٢٠٢٢).

- إن تصنيف جميع التسهيلات الائتمانية الممنوحة لأطراف ذات علاقة ديون عاملة بحسب نظام التصنيف الائتماني للبنك .

إن تفاصيل المعاملات مع الأطراف ذات علاقة كانت كما يلي :

بآلاف الدنانير الأردنية		
٣٠ أيلول ٢٠٢٣ (مراجعة غير مدققة)		
فوائد مدينة	فوائد دائنة	
٥.١٦٧	٤٤.٤٣٤	شركات شقيقة وتابعة
٨٢٨	٢.٨٢٧	شركات حليفة
٥.٩٩٥	٤٧.٢٦١	المجموع
بآلاف الدنانير الأردنية		
٣٠ أيلول ٢٠٢٢ (مراجعة غير مدققة)		
فوائد مدينة	فوائد دائنة	
٩٤١	١٠.٥٣٠	شركات شقيقة وتابعة
١٥٤	٩٧١	شركات حليفة
١.٠٩٥	١١.٥٠١	المجموع

- إن نسب الفوائد المقيدة على التسهيلات الممنوحة لأعضاء مجلس الإدارة وكبار المساهمين تقع ضمن حدود التسهيلات الممنوحة لباقي العملاء.

- بلغت الرواتب والمكافآت والمنافع الأخرى للإدارة التنفيذية العليا للبنك في الأردن والخارج ٢٥,١ مليون دينار أردني للتسعة أشهر المنتهية في ٣٠ أيلول ٢٠٢٣ (٢٤,٤ مليون دينار أردني للتسعة أشهر المنتهية في ٣٠ أيلول ٢٠٢٢).

٣١ - النقد وما في حكمه

بآلاف الدنانير الأردنية	
للتسعة أشهر المنتهية في ٣٠ أيلول	
٢٠٢٢	٢٠٢٣
(مراجعة غير مدققة)	
٦ ٢٠٣ ٣٨٧	٦ ٧٨٧ ١٠٨
٢ ٧٧٢ ٣٣٨	٢ ٧٠٦ ٨٩١
٢ ٠٨٥ ٩٤٠	١ ٨٢١ ٢٢٩
٦ ٨٨٩ ٧٨٥	٧ ٦٧٢ ٧٧٠

النقد وأرصدة لدى بنوك مركزية تستحق خلال ثلاثة أشهر
 يضاف: أرصدة لدى بنوك ومؤسسات مصرفية تستحق خلال ثلاثة أشهر
 ينزل: ودائع بنوك ومؤسسات مصرفية تستحق خلال ثلاثة أشهر
 المجموع

٣٢ - القضايا المقامة على البنك

هنالك قضايا مقامة على البنك تقدر بحوالي ١٦٥,١ مليون دينار كما في ٣٠ أيلول ٢٠٢٣ (١٦١,٣ مليون دينار كما في ٣١ كانون الأول ٢٠٢٢). وبرأي الإدارة والمحامين المتولين متابعة هذه القضايا فإن المخصص المأخوذ لهذه القضايا كافٍ.

٣٣ - أحداث لاحقة

بتاريخ ١٠ تشرين الأول ٢٠٢٣، أتم البنك العربي ش م ع عملية الإكتتاب الخاص في أسناد القرض الدائمة المستدامه ضمن الشريحة الأولى الإضافية لرأس المال التنظيمي بمبلغ ٢٥٠ مليون دولار أمريكي أي ما يعادل ١٧٧,٣ مليون دينار، وبسعر فائدة ثابت ٨ ٪، وقد تم إدراج هذه الاسناد في بورصة لندن - سوق الأوراق المالية الدولية و سوق السندات المستدامة.

ARAB BANK PLC
(A PUBLIC SHAREHOLDING COMPANY)
AMMAN - HASHEMITE KINGDOM OF JORDAN
CONDENSED INTERIM FINANCIAL INFORMATION
(REVIEWED NOT AUDITED)
30 SEPTEMBER 2023

ARAB BANK PLC
(A PUBLIC SHAREHOLDING COMPANY)
AMMAN - HASHEMITE KINGDOM OF JORDAN
CONDENSED INTERIM FINANCIAL INFORMATION
(REVIEWED NOT AUDITED)
30 SEPTEMBER 2023

Table of contents

Review Report	
Condensed Interim Statement of Financial Position	1
Condensed Interim Statement of Income	2
Condensed Interim Statement of Comprehensive Income	3
Condensed Interim Statement of Shareholders' Equity	4
Condensed Interim Statement of Cash Flows	6
Notes to the Condensed Interim Financial Information	<u>Page</u> 6 - 32

Report on the Review of the Condensed Interim Financial Information

AM / 6631

To the Chairman and Members of the Board of Directors
Arab Bank PLC
(A Public Shareholding Limited Company)
Amman – The Hashemite Kingdom of Jordan

Introduction

We have reviewed the accompanying condensed interim statement of financial position for Arab Bank PLC (A Public Shareholding Company) as of September 30, 2023, and the related condensed interim statements of income and comprehensive income for the three-month and nine-month period ended as of September 30, 2023, and changes in owners' equity and cash flows for the nine-month period then ended, and a summary of significant accounting policies and other explanatory notes. Management is responsible for preparation and fair presentation of interim financial information in accordance with International Accounting Standard 34 Interim Financial Reporting. Our responsibility is to express a conclusion on this condensed interim financial information based on our review.

Scope of Review

We conducted our review in accordance with International Standard on Review Engagements 2410, "Review of Interim Financial Information Performed by the Independent Auditor of the Entity". A review of interim financial information consists of making inquiries, primarily of persons responsible for financial and accounting matters, and applying analytical and other review procedures. A review is substantially less in scope than an audit conducted in accordance with International Standards on Auditing and consequently does not enable us to obtain assurance that we would become aware of all significant matters that might be identified in an audit. Accordingly, we do not express an audit opinion.

Conclusion

Based on our review, nothing has come to our attention that causes us to believe that the condensed interim financial information is not prepared, in all material respects, in accordance with International Accounting Standard 34 Interim Financial Reporting.

Other Matters

- The condensed interim financial information of the Bank for the nine-month period ended September 30, 2022 and the annual financial statements for the year ended December 31, 2022 were reviewed and audited respectively by another auditor who expressed an unmodified conclusion and unmodified opinion on the financial information and the statements on October 30, 2022 and February 12, 2023 respectively.
- The accompanying condensed interim financial information are a translation of the condensed interim financial information in the Arabic language to which reference is to be made.

Amman – Jordan
October 30, 2023


Deloitte & Touche (M.E.) - Jordan
Deloitte & Touche (M.E.)
ديلويت أند توش (الشرق الأوسط)
010105

ARAB BANK PLC
(A PUBLIC SHAREHOLDING COMPANY)
AMMAN - THE HASHEMITE KINGDOM OF JORDAN
CONDENSED INTERIM STATEMENT OF FINANCIAL POSITION

		30 September 2023 (Reviewed not Audited)	31 December 2022 (Audited)
	Notes	JD '000	JD '000
<u>ASSETS</u>			
Cash and balances with central banks	4	6 680 138	6 326 476
Balances with banks and financial institutions	5	2 706 423	2 584 482
Deposits with banks and financial institutions	6	102 894	41 920
Financial assets at fair value through profit or loss	7	8 765	25 046
Financial derivatives - positive fair value		69 951	62 185
Direct credit facilities at amortized cost	9	11 532 011	11 416 222
Financial assets at fair value through other comprehensive income	8	129 081	127 659
Other financial assets at amortized cost	10	5 179 654	5 431 817
Investments in subsidiaries and associates		1 011 985	1 016 673
Fixed assets	11	205 944	214 546
Other assets	12	495 216	384 740
Deferred tax assets		150 929	182 140
Total Assets		28 272 991	27 813 906
<u>LIABILITIES AND SHAREHOLDERS' EQUITY</u>			
Banks' and financial institutions' deposits		1 826 974	1 908 266
Customers' deposits	13	19 511 044	19 313 064
Cash margin		1 469 938	1 419 666
Financial derivatives - negative fair value		59 895	56 254
Borrowed funds	14	270 902	291 790
Provision for income tax	15	104 227	117 037
Other provisions		137 644	144 448
Other liabilities	16	708 797	630 250
Deferred tax liabilities		3 516	3 356
Total Liabilities		24 092 937	23 884 131
Paid up capital	17	640 800	640 800
Share premium		859 626	859 626
Statutory reserve	17	640 800	640 800
Voluntary reserve		614 920	614 920
General reserve		583 695	583 695
General banking risks reserve		108 494	108 494
Foreign currency translation reserve		(353 312)	(338 077)
Investment revaluation reserve		(246 615)	(246 204)
Retained earnings	18	1 331 646	1 065 721
Total Shareholders' Equity		4 180 054	3 929 775
Total Liabilities and Shareholders' Equity		28 272 991	27 813 906

The accompanying notes from (1) to (33) are an integral part of these condensed interim financial information and should be read with them and with the review report.

ARAB BANK PLC
(A PUBLIC SHAREHOLDING COMPANY)
AMMAN - THE HASHEMITE KINGDOM OF JORDAN
CONDENSED INTERIM STATEMENT OF INCOME
(REVIEWED NOT AUDITED)

	Notes	For the Nine-Month period ended 30 September		For the Three-Month period ended 30 September	
		2023	2022	2023	2022
REVENUE		JD '000	JD '000	JD '000	JD '000
Interest income	19	1 239 239	796 992	435 723	302 757
<u>Less:</u> interest expense	20	501 734	286 059	182 193	109 247
Net Interest Income		737 505	510 933	253 530	193 510
Net commissions income	21	120 111	114 706	39 756	32 593
Net Interest and Commissions Income		857 616	625 639	293 286	226 103
Foreign exchange differences		34 704	32 776	11 061	9 983
Gain (Loss) from financial assets at fair value through profit or loss	22	680	786	12	700
Dividends from financial assets at fair value through other comprehensive income	8	3 932	3 678	256	168
Dividends from subsidiaries and associates		137 161	139 972	57 086	47 824
Other revenue - net	23	12 864	20 635	5 723	5 143
Total Income		1 046 957	823 486	367 424	289 921
EXPENSES					
Employees expenses		190 156	175 012	64 013	59 613
Other expenses		153 434	142 681	51 672	49 707
Depreciation and amortization		25 623	25 448	8 539	8 229
Expected credit loss on financial assets		115 013	103 636	34 813	33 699
Impairment of investments held for sale		-	9 220	-	-
Other provisions		11 092	4 219	3 534	1 729
Total Expenses		495 318	460 216	162 571	152 977
Profit for the Period before Income Tax		551 639	363 270	204 853	136 944
<u>Less:</u> Income tax expense	15	125 514	76 536	38 219	32 168
Profit for the Period		426 125	286 734	166 634	104 776

The accompanying notes from (1) to (33) are an integral part of these condensed interim financial information and should be read with them and with the review report.

ARAB BANK PLC
(A PUBLIC SHAREHOLDING COMPANY)
AMMAN - THE HASHEMITE KINGDOM OF JORDAN
CONDENSED INTERIM STATEMENT OF COMPREHENSIVE INCOME
(REVIEWED NOT AUDITED)

	For the Nine-Month period ended 30 September		For the Three-Month period ended 30 September	
	2023	2022	2023	2022
	JD '000	JD '000	JD '000	JD '000
Profit for the period	426 125	286 734	166 634	104 776
<u>Add: Other comprehensive income items - after tax</u>				
<u>Items that will be subsequently transferred to profit or loss</u>				
Exchange differences arising on the translation of foreign currencies	(15 235)	(110 343)	(24 390)	(57 383)
<u>Items that will not be subsequently transferred to profit or loss</u>				
Net change in fair value of financial assets at fair value through other comprehensive income	(411)	(6 029)	(565)	(1 580)
Total Other Comprehensive Income Items for the Period - after Tax	(15 646)	(116 372)	(24 955)	(58 963)
Total Comprehensive Income for the Period	410 479	170 362	141 679	45 813

The accompanying notes from (1) to (33) are an integral part of these condensed interim financial information and should be read with them and with the review report.

ARAB BANK PLC
(A PUBLIC SHAREHOLDING COMPANY)
AMMAN - THE HASHEMITE KINGDOM OF JORDAN
CONDENSED INTERIM STATEMENT OF CASH FLOWS
(REVIEWED NOT AUDITED)

		For the Nine-Month period ended 30 September	
	Notes	2023 JD '000	2022 JD '000
<u>CASH FLOWS FROM OPERATING ACTIVITIES</u>			
Profit for the period before tax		551 639	363 270
Adjustments for:			
Depreciation and amortization		25 623	25 448
Expected credit losses on financial assets		115 013	103 636
Net accrued interest		51 719	(4 796)
(Gain) from sale of fixed assets		(40)	(249)
(Gain) loss from revaluation of financial assets at fair value through profit or loss	22	(221)	329
Dividends from subsidiaries and associates		(137 161)	(139 972)
Dividends from financial assets at fair value through other comprehensive income		(3 932)	(3 678)
Provision for impairment of investments held for sale		-	9 220
Other provisions		11 092	4 219
Total		613 732	357 427
<u>(Increase) Decrease in Assets:</u>			
Balances with central banks (maturing after 3 months)		-	17 730
Balances and Deposits with banks and financial institutions (maturing after 3 months)		(61 054)	15 000
Direct credit facilities at amortized cost		(200 916)	(354 334)
Financial assets at fair value through profit or loss		16 281	(11 566)
Other assets and financial derivatives		(95 713)	(58 938)
<u>Increase (Decrease) in Liabilities:</u>			
Banks' and financial institutions' deposits (maturing after 3 months)		514	(215 056)
Customer deposits		197 980	281 262
Cash margin		50 272	57 470
Other liabilities and financial derivatives		(10 358)	51 390
Net Cash Flows From Operating Activities before Income Tax		510 738	140 385
Income tax paid	15	(107 969)	(89 970)
Net Cash Flows From Operating Activities		402 769	50 415
<u>CASH FLOWS FROM INVESTING ACTIVITIES</u>			
(purchase) of financial assets at fair value through other comprehensive income		(1 833)	(1 800)
Maturity of other financial assets at amortized cost		244 436	478 109
(Increase) in investments in associates and subsidiaries		(4 179)	-
(Increase) in fixed assets - Net		(16 760)	(12 391)
Dividends from subsidiaries and associates		137 161	139 972
Dividends from financial assets at fair value through other comprehensive income		3 932	3 678
Net Cash Flows From Investing Activities		362 757	607 568
<u>CASH FLOWS FROM FINANCING ACTIVITIES</u>			
Dividends paid to the shareholders		(159 936)	(121 323)
(Decrease) in borrowed funds		(20 888)	(43 673)
Net Cash Flows (Used in) Financing Activities		(180 824)	(164 996)
Net Increase in cash and cash equivalent		584 702	492 987
Exchange differences - change in foreign exchange rates		(6 368)	(9 436)
Cash and cash equivalents at the beginning of the year		7 094 436	6 406 234
Cash and Cash Equivalents at the End of the Period	31	7 672 770	6 889 785
<u>Operating Cash Flows from Interest</u>			
Interest Paid		428 342	272 405
Interest Received		1 217 566	778 542

The accompanying notes from (1) to (33) are an integral part of these condensed interim financial information and should be read with them and with the review report.

ARAB BANK PLC
(A PUBLIC SHAREHOLDING COMPANY)
AMMAN - THE HASHEMITE KINGDOM OF JORDAN
CONDENSED INTERIM STATEMENT OF CHANGES IN SHAREHOLDERS' EQUITY
(REVIEWED NOT AUDITED)

	Notes	Paid up Capital	Share Premium	Statutory Reserve	Voluntary Reserve	General Reserve	General Banking Risks Reserve	Foreign Currency Translation Reserve	Investment Revaluation Reserve	Retained Earnings	Total Shareholders Equity
		JD '000	JD '000	JD '000	JD '000	JD '000	JD '000	JD '000	JD '000	JD '000	JD '000
<u>For the nine-Months Period Ended 30 September 2023</u>											
Balance at the beginning of the period		640 800	859 626	640 800	614 920	583 695	108 494	(338 077)	(246 204)	1 065 721	3 929 775
Profit for the period		-	-	-	-	-	-	-	-	426 125	426 125
Other comprehensive income for the period		-	-	-	-	-	-	(15 235)	(411)	-	(15 646)
Total Comprehensive Income for the Period		-	-	-	-	-	-	(15 235)	(411)	426 125	410 479
Dividends paid	18	-	-	-	-	-	-	-	-	(160 200)	(160 200)
Balance at the End of the Period		640 800	859 626	640 800	614 920	583 695	108 494	(353 312)	(246 615)	1 331 646	4 180 054
<u>For the nine-Months Period Ended 30 September 2022</u>											
Balance at the beginning of the period		640 800	859 626	640 800	614 920	583 695	108 494	(260 168)	(238 493)	866 346	3 816 020
Profit for the period		-	-	-	-	-	-	-	-	286 734	286 734
Other comprehensive income for the period		-	-	-	-	-	-	(110 343)	(6 029)	-	(116 372)
Total Comprehensive Income for the Period		-	-	-	-	-	-	(110 343)	(6 029)	286 734	170 362
Dividends paid	18	-	-	-	-	-	-	-	-	(128 160)	(128 160)
Balance at the End of the Period		640 800	859 626	640 800	614 920	583 695	108 494	(370 511)	(244 522)	1 024 920	3 858 222

- The Retained earnings include restricted deferred tax assets in the amount of JD 142.6 million, as well as restricted retained earning that cannot be distributed or otherwise utilized except only under certain circumstances caused by the adoption of certain accounting standards amounted to JD 2 million as of 30 September 2023.

* The Central Bank of Jordan issued a new regulations No. 13/2018 dated 6 September 2018, in which it requested the transfer of the general banking risk reserve balance (calculated in accordance with the Central Bank of Jordan's regulations) to the retained earnings to offset the effect of IFRS 9 on the opening balance of the retained earnings account as of 1 January 2018. The regulations also instructs that the extra balance of the general banking risk reserve amounting to (JD 26.7 million) should be restricted and may not be distributed as dividends to the shareholders or used for any other purposes without prior approval from the Central Bank of Jordan.

- The Bank can not use the restricted amount of JD 246.6 million which represents the negative balance of the investments revaluation reserve as of 30 September 2023 in accordance with the Jordan securities commission and Central Bank of Jordan.

The accompanying notes from (1) to (33) are an integral part of these condensed interim financial information and should be read with them and with the review report.

ARAB BANK PLC
NOTES TO THE CONDENSED INTERIM FINANCIAL INFORMATION
30 SEPTEMBER 2023
(REVIEWED NOT AUDITED)

1- GENERAL INFORMATION

Arab Bank was established in 1930, and is registered as a Jordanian Public Shareholding Limited Company. The Head Office of the Bank is domiciled in Amman - Hashemite Kingdom of Jordan and the Bank operates worldwide through its 68 branches in Jordan and 129 abroad. Also, the Bank operates through its subsidiaries and Arab Bank (Switzerland) limited.

Arab Bank Plc shares are traded on Amman Stock Exchange. The shareholders of Arab Bank PLC are the same shareholders of Arab Bank Switzerland (every 18 shares of Arab Bank PLC equal/ traded for 1 share of Arab Bank Switzerland).

The accompanying condensed interim financial information was approved by the Board of Directors in its meeting Number (8) on 29 October 2023.

2- BASIS OF PREPARATION OF THE CONDENSED INTERM FAINANCIAL INFORMATION

2 - 1 BASIS OF PREPARATION

The accompanying condensed interim financial information was prepared in accordance with the International Accounting Standard (IAS) 34 "Interim Financial Reporting".

The accompanying condensed interim financial information of Arab Bank Plc should be read with the condensed consolidated interim financial information for Arab Bank Group as it is an integral part of it.

The accompanying condensed interim financial information is prepared in accordance with the historical cost principle, except for financial assets at fair value through profit or loss, financial assets at fair value through other comprehensive income and financial derivatives which are stated at fair value as of the date of the condensed interim financial information.

The accompanying condensed interim financial information does not include all the information and disclosures required in the annual financial statements, which are prepared in accordance with International Financial Reporting Standards. Therefore, this condensed interim financial information should be read with the financial statements of the Bank as of 31 December 2022. Moreover, the results of the Bank's operations for the nine-month period ended 30 September 2023 do not necessarily represent indications of the expected results for the year ending 31 December 2023 and do not contain the appropriation of the profit of the current period, which is usually performed at the year end.

The condensed interim financial information is presented in Jordanian Dinar (JD), which is the Bank's functional currency.

The accompanying condensed interim financial information include the financial information of the Bank's branches both in Jordan and abroad after eliminating inter-branch transactions and balances. The condensed interim financial information of the Bank's branches operating outside the Kingdom of Jordan are translated to Jordanian Dinars using the exchange rates prevailing as at the date of the condensed interim financial information.

The Bank issues consolidated condensed interim financial information for Arab Bank plc, its subsidiaries, and Arab Bank (Switzerland) Limited.

2 - 2 CHANGES IN ACCOUNTING POLICIES

The accounting policies used in the preparation of the condensed interim financial information for the period ended on 30 September 2023 are consistent with those used in the preparation of the annual financial statement for the year ended 31 December 2022. However, the Bank has adopted the following amendments and interpretations that apply for the first time in 2023 and have not materially affected the amounts and disclosures in the condensed interim financial information for the period and prior years, which may have an impact on the accounting treatment of future transactions and arrangements.

IFRS 17 Insurance Contracts (including the June 2020 amendments to IFRS 17)

IFRS 17 establishes the principles for the recognition, measurement, presentation and disclosure of insurance contracts and supersedes IFRS 4 Insurance Contracts.

IFRS 17 outlines a general model, which is modified for insurance contracts with direct participation features, described as the variable fee approach. The general model is simplified if certain criteria are met by measuring the liability for remaining coverage using the premium allocation approach. The general model uses current assumptions to estimate the amount, timing and uncertainty of future cash flows and it explicitly measures the cost of that uncertainty. It takes into account market interest rates and the impact of policyholders' options and guarantees.

In June 2020, the Board issued Amendments to IFRS 17 to address concerns and implementation challenges that were identified after IFRS 17 was published. The amendments defer the date of initial application of IFRS 17 (incorporating the amendments) to annual reporting periods beginning on or after 1 January 2023. At the same time, the Board issued Extension of the Temporary Exemption from Applying IFRS 9 (Amendments to IFRS 4) that extends the fixed expiry date of the temporary exemption from applying IFRS 9 in IFRS 4 to annual reporting periods beginning on or after 1 January 2023.

In December 2021, the IASB issued Initial Application of IFRS 17 and IFRS 9—Comparative Information (Amendment to IFRS 17) to address implementation challenges that were identified after IFRS 17 was published. The amendment addresses challenges in the presentation of comparative information.

Amendments to IAS 1 Presentation of Financial Statements – Classification of Liabilities as Current or Non-current

The amendments to IAS 1 affect only the presentation of liabilities as current or non-current in the statement of financial position and not the amount or timing of recognition of any asset, liability, income or expenses, or the information disclosed about those items.

The amendments clarify that the classification of liabilities as current or noncurrent is based on rights that are in existence at the end of the reporting period, specify that classification is unaffected by expectations about whether an entity will exercise its right to defer settlement of a liability, explain that rights are in existence if covenants are complied with at the end of the reporting period, and introduce a definition of 'settlement' to make clear that settlement refers to the transfer to the counterparty of cash, equity instruments, other assets or services.

For the purpose of the transition requirements, the date of initial application is the start of the annual reporting period in which the entity first applies the Standard, and the transition date is the beginning of the period immediately preceding the date of initial application.

Amendments to IAS 1 Presentation of Financial Statements and IFRS Practice Statement 2 Making Materiality Judgements - Disclosure of Accounting Policies

The amendments change the requirements in IAS 1 with regard to disclosure of accounting policies. The amendments replace all instances of the term 'significant accounting policies' with 'material accounting policy information'. Accounting policy information is material if, when considered together with other information included in an entity's financial statements, it can reasonably be expected to influence decisions that the primary users of general purpose financial statements make on the basis of those financial statements.

The supporting paragraphs in IAS 1 are also amended to clarify that accounting policy information that relates to immaterial transactions, other events or conditions is immaterial and need not be disclosed. Accounting policy information may be material because of the nature of the related transactions, other events or conditions, even if the amounts are immaterial. However, not all accounting policy information relating to material transactions, other events or conditions is itself material.

The Board has also developed guidance and examples to explain and demonstrate the application of the ‘four-step materiality process’ described in IFRS Practice Statement 2.

Amendments to IAS 8 Accounting Policies, Changes in Accounting Estimates and Errors - Definition of Accounting Estimates

The amendments replace the definition of a change in accounting estimates with a definition of accounting estimates. Under the new definition, accounting estimates are “monetary amounts in financial statements that are subject to measurement uncertainty”.

The definition of a change in accounting estimates was deleted. However, the Board retained the concept of changes in accounting estimates in the Standard with the following clarifications:

- A change in accounting estimate that results from new information or new developments is not the correction of an error
- The effects of a change in an input or a measurement technique used to develop an accounting estimate are changes in accounting estimates if they do not result from the correction of prior period errors

The IASB added two examples (Examples 4-5) to the Guidance on implementing IAS 8, which accompanies the Standard. The IASB has deleted one example (Example 3) as it could cause confusion in light of the amendments.

Amendments to IAS 12 Income Taxes - Deferred Tax related to Assets and Liabilities arising from a Single Transaction

The amendments introduce a further exception from the initial recognition exemption. Under the amendments, an entity does not apply the initial recognition exemption for transactions that give rise to equal taxable and deductible temporary differences.

Depending on the applicable tax law, equal taxable and deductible temporary differences may arise on initial recognition of an asset and liability in a transaction that is not a business combination and affects neither accounting nor taxable profit. For example, this may arise upon recognition of a lease liability and the corresponding right-of-use asset applying IFRS 16 at the commencement date of a lease.

Following the amendments to IAS 12, an entity is required to recognise the related deferred tax asset and liability, with the recognition of any deferred tax asset being subject to the recoverability criteria in IAS 12.

The Board also adds an illustrative example to IAS 12 that explains how the amendments are applied.

The amendments apply to transactions that occur on or after the beginning of the earliest comparative period presented. In addition, at the beginning of the earliest comparative period an entity recognises:

- A deferred tax asset (to the extent that it is probable that taxable profit will be available against which the deductible temporary difference can be utilised) and a deferred tax liability for all deductible and taxable temporary differences associated with:
 - Right-of-use assets and lease liabilities
 - Decommissioning, restoration and similar liabilities and the corresponding amounts recognised as part of the cost of the related asset

The cumulative effect of initially applying the amendments as an adjustment to the opening balance of retained earnings (or other component of equity, as appropriate) at that date.

3- USE OF ESTIMATES

Preparation of the condensed interim financial information and the application of the Bank's accounting policies require the Bank's management to make judgments and estimates that affect the financial assets and financial liabilities balances and disclosure of contingent liabilities. They also affect revenue, expenses, provisions, the provision for expected credit loss and the changes in fair value that appear in the condensed statement of comprehensive income and within owner's equity. In particular, this requires the Bank's management to make significant judgments to estimate future cash flows and their timing. The mentioned estimates are necessarily based on different assumptions and factors that have varying amounts of estimation and uncertainty, and the actual results may differ from estimates due to changes resulting from those estimates future circumstances.

The estimates and assumptions adopted in preparing these condensed interim financial information are reasonable and consistent with those used when preparing the year 2022 financial statements.

4- CASH AND BALANCES WITH CENTRAL BANKS

The details of this item are as follows:

	30 September 2023 (Reviewed not Audited) JD '000	31 December 2022 (Audited) JD '000
Cash in vaults	414 693	534 041
Balances with central banks:		
Current accounts	1 044 468	1 216 846
Time and notice	4 356 024	3 666 633
Mandatory cash reserve	838 623	901 857
Certificates of deposit	133 300	93 200
Less: Expected credit loss	(106 970)	(86 101)
Total	6 680 138	6 326 476

- Except for the mandatory cash reserve, there are no restricted balances at Central Bank.
- There are no balances and certificates of deposit maturing after three months as of 30 September 2023 and 31 December 2022.

The movement of expected credit loss "ECL" charges on Balances with Central Banks during the period / year ended was as follows:

	30 September 2023 (Reviewed not Audited)			31 December 2022 (Audited)
	Stage 1 JD '000	Stage 2 JD '000	Stage 3 JD '000	Total JD '000
Balance at beginning of the period/ year	626	85 475	—	86 101
Net ECL Charges for the period/ year	79	20 797	—	20 876
Adjustments during the period / year and translation adjustments	—	(7)	—	(7)
Balance at the end of the period/ year	705	106 265	—	106 970

5- BALANCES WITH BANKS AND FINANCIAL INSTITUTIONS

The details of this item are as follows:

Local banks and financial institutions

	30 September 2023 (Reviewed not Audited) JD '000	31 December 2022 (Audited) JD '000
Current accounts	1 798	2 435
Time deposits maturing within 3 months	86 000	115 793
Total	87 798	118 228

Banks and financial institutions abroad

	30 September 2023 (Reviewed not Audited) JD '000	31 December 2022 (Audited) JD '000
Current accounts	579 970	545 527
Time deposits maturing within 3 months	2 039 123	1 921 139
Total	2 619 093	2 466 666
Less: Expected credit loss	(468)	(412)
Total balances with banks and financial institutions local and abroad	2 706 423	2 584 482

- There are no non interest bearing balances as of 30 September 2023 and 31 December 2022.
- There are no restricted balances as of 30 September 2023 and 31 December 2022.

The movement of expected credit loss "ECL" charges on Balances with Banks and Financial Institutions during the period / year ended was as follows:

	30 September 2023 (Reviewed not Audited)			31 December 2022 (Audited)
	Stage 1 JD '000	Stage 2 JD '000	Stage 3 JD '000	Total JD '000
Balance at the beginning of the period / year	412	—	—	332
Net ECL Charges for the period	57	—	—	80
Adjustments during the period / year and translation adjustments	(1)	—	—	-
Balance at the end of the period / year	468	—	—	412

6- DEPOSITS WITH BANKS AND FINANCIAL INSTITUTIONS

The details of this item are as follows:

Deposits with Local banks and financial institutions:

	30 September 2023 (Reviewed not Audited)	31 December 2022 (Audited)
	JD '000	JD '000
Time deposits maturing after one year	33 766	33 766
Total	33 766	33 766

Deposits with abroad banks and financial institutions:

	30 September 2023 (Reviewed not Audited)	31 December 2022 (Audited)
	JD '000	JD '000
Time deposits maturing after 3 months and before 6 months	16 033	8 154
Certificates of deposits maturing after 6 months and before 9 months	53 175	-
Total	69 208	8 154

Less: Expexted credit loss

	(80)	-
Total Deposits with banks and financial institutions local and abroad	102 894	41 920

- There are no restricted deposits as of as of 30 September 2023 and 31 December 2022.

The movement of expected credit loss "ECL" charges on Deposits with Banks and Financial Institutions during the period / year ended was as follows:

	30 September 2023 (Reviewed not Audited)			31 December 2022 (Audited)
	Stage 1	Stage 2	Stage 3	Total
	JD '000	JD '000	JD '000	JD '000
Balance at the Beginning of the period/ year	-	-	-	-
Net ECL Charges for the period/ year	80	-	-	80
Balance at the end of the period/ year	80	-	-	80

7- FINANCIAL ASSETS AT FAIR VALUE THROUGH PROFIT OR LOSS

The details of this item are as follows:

	30 September 2023 (Reviewed not Audited)	31 December 2022 (Audited)
	JD '000	JD '000
Treasury bills and Government bonds	8 765	25 046
Total	8 765	25 046

8- FINANCIAL ASSETS AT FAIR VALUE THROUGH OTHER COMPREHENSIVE INCOME

The details of this item are as follows:

	30 September 2023 (Reviewed not Audited)	31 December 2022 (Audited)
	JD '000	JD '000
Quoted shares	79 135	75 166
Unquoted shares	49 946	52 493
Total	129 081	127 659

- Cash dividends from investments above amounted to JD 3.9 million for the nine-month period ended 30 September 2023 (JD 3.7 million for the nine-month period ended 30 September 2022).

9- DIRECT CREDIT FACILITIES AT AMORTIZED COST

The details of this item are as follows:

30 September 2023 (Reviewed not Audited)					
Consumer Banking	Corporates		Banks and Financial Institutions	Government and Public Sector	Total
	Small & Medium	Large			
JD '000	JD '000	JD '000	JD '000	JD '000	JD '000
26 740	25 860	200 291	73 054	-	325 945
14 706	438 597	1 736 408	3 719	125 816	2 319 246
1 448 083	671 616	6 327 749	30 850	812 773	9 291 071
1 172 031	1 084	-	-	-	1 173 115
137 677	-	-	-	-	137 677
2 799 237	1 137 157	8 264 448	107 623	938 589	13 247 054
66 717	71 577	267 780	35	-	406 109
130 184	148 879	1 021 383	2 471	6 017	1 308 934
196 901	220 456	1 289 163	2 506	6 017	1 715 043
2 602 336	916 701	6 975 285	105 117	932 572	11 532 011

* Net of interest and commission received in advance, which amounted to JD 19 million as of 30 September 2023.

- Rescheduled loans during the nine-month period ended 30 September 2023 amounted to JD 223.9 million.
- There were no restructured loans (transferred from non performing to watch list loans) during the nine-months period ended 30 September 2023.
- Direct credit facilities granted to and guaranteed by the Government of Jordan amounted to JD 115.7 or 0.87% of total direct credit facilities as of 30 September 2023.
- Non-performing direct credit facilities amounted to JD 1378.2 million, or 10.4% of total direct credit facilities as of 30 September 2023.
- Non-performing direct credit facilities (net of interest and commission in suspense) amounted to JD 975.8 million, or 7.6% of direct credit facilities after deducting interest and commission in suspense as of 30 September 2023.

31 December 2022

(Audited)

	Consumer Banking	Corporates		Banks and Financial Institutions	Government and Public Sector	Total
		Small & Medium	Large			
	JD '000	JD '000	JD '000	JD '000	JD '000	JD '000
Discounted bills *	25 001	25 731	283 362	110 874	-	444 968
Overdrafts *	14 771	466 499	1 866 354	2 205	211 205	2 561 034
Loans and advances *	1 406 476	650 147	5 998 287	38 264	826 863	8 920 037
Real-estate loans	1 126 811	1 211	-	-	-	1 128 022
Credit cards	125 010	-	-	-	-	125 010
Total	2 698 069	1 143 588	8 148 003	151 343	1 038 068	13 179 071
<u>Less:</u> Interest and commission in suspense	60 141	72 416	312 186	35	-	444 778
Provision for impairment - ECL	135 326	173 083	1 001 255	2 575	5 832	1 318 071
Total	195 467	245 499	1 313 441	2 610	5 832	1 762 849
Net Direct Credit Facilities at Amortized Cost	2 502 602	898 089	6 834 562	148 733	1 032 236	11 416 222

- * Net of interest and commission received in advance, which amounted to JD 20.3 million as of 31 December 2022.
- Rescheduled loans during the year ended 31 December 2022 amounted to JD 710.6 million.
- There were no restructured loans (transferred from non performing to watch list loans) during the year ended 31 December 2022.
- Direct credit facilities granted to and guaranteed by the Government of Jordan amounted to JD 99 million, or 0.75% of total direct credit facilities as of 31 December 2022.
- Non-performing direct credit facilities amounted to JD 1314 million, or 9.97% of total direct credit facilities as of 31 December 2022.
- Non-performing direct credit facilities, net of interest and commission in suspense amounted to JD 899.4 million, or 7.1% of direct credit facilities after deducting interest and commission in suspense as of 31 December 2022.

The details of movement on the provision of expected credit loss "ECL" during the period / year ended was as follows:

30 September 2023 (Reviewed not Audited)				
	Stage 1	Stage 2	Stage 3	Total
	JD '000	JD '000	JD '000	JD '000
Balance at the beginning of the year	46 065	443 042	828 964	1 318 071
Transferred to Stage 1	10 968	(3 148)	(7 820)	-
Transferred to Stage 2	(870)	4 538	(3 668)	-
Transferred to Stage 3	(158)	(169 895)	170 053	-
Net ECL charges for the period	29 257	35 946	19 924	85 127
Used from provision (written off or transferred to off condensed interim statement of financial position)	-	-	(117 299)	(117 299)
Adjustments during the period and translation adjustments	(1 163)	(5 027)	29 225	23 035
Balance at the end of the period	84 099	305 456	919 379	1 308 934

The details of movement on the provision of expected credit loss "ECL" during the period / year ended was as follows:

31 December 2022 (Audited)				
	Stage 1	Stage 2	Stage 3	Total
	JD '000	JD '000	JD '000	JD '000
Balance at the beginning of the year	38 443	377 497	867 690	1 283 630
Transferred to Stage 1	7 447	(7 423)	(24)	-
Transferred to Stage 2	(1 465)	1 934	(469)	-
Transferred to Stage 3	(82)	(38 872)	38 954	-
Net ECL Charges for the year	8 795	112 937	22 533	144 265
Used from provision (written off or transferred to off statement of financial position)	-	-	(65 515)	(65 515)
Adjustments during the period and translation adjustments	(7 073)	(3 031)	(34 205)	(44 309)
Balance at the end of the year	46 065	443 042	828 964	1 318 071

- Impairment is assessed based on individual customer accounts.
- Non-performing loans transferred to off interim condensed statement of financial position amounted to JD 193.8 million as of 30 September 2023 (JD 42.4 million as of 31 December 2022) noting that these loans are fully covered by set provisions and suspended interests.

The details of movement on interest and commission in suspense are as follows:

30 September 2023 (Reviewed not Audited)					
Consumer Banking	Corporates		Banks and Financial Institutions	Government and Public Sector	Total
	Small & Medium	Large			
JD '000	JD '000	JD '000	JD '000	JD '000	JD '000
Balance at the beginning of the year	60 141	72 416	312 186	35	444 778
Interest and commission suspended during the period	10 023	8 982	39 512	-	58 517
Interest and commission in suspense settled/ written off or transferred to off condensed interim statement of financial position	(566)	(8 447)	(81 322)	-	(90 335)
Recoveries	(2 414)	(1 212)	(661)	-	(4 287)
Adjustments during the period	(3)	593	(590)	-	-
Translation adjustments	(464)	(755)	(1 345)	-	(2 564)
Balance at the end of the period	66 717	71 577	267 780	35	406 109

31 December 2022 (Audited)					
Consumer Banking	Corporates		Banks and Financial Institutions	Government and Public Sector	Total
	Small & Medium	Large			
JD '000	JD '000	JD '000	JD '000	JD '000	JD '000
Balance at the beginning of the year	54 631	77 664	264 162	35	396 492
Interest and commission suspended during the year	11 728	10 933	66 407	-	89 068
Interest and commission in suspense settled/ written off or transferred to off statement of financial position	(2 561)	(13 892)	(17 420)	-	(33 873)
Recoveries	(3 673)	(703)	(414)	-	(4 790)
Adjustments during the year	-	(1 319)	1 319	-	-
Translation adjustments	16	(267)	(1 868)	-	(2 119)
Balance at the end of the year	60 141	72 416	312 186	35	444 778

Classification of direct credit facilities at amortized cost based on the geographical and economic sector as follows:

Economic Sector	Inside Jordan	Outside Jordan	30 September 2023 (Reviewed not Audited)	31 December 2022 (Audited)
			JD '000	JD '000
Consumer banking	1 276 619	1 325 717	2 602 336	2 502 602
Industry & mining	805 115	1 544 684	2 349 799	2 385 225
Construction	279 474	918 038	1 197 512	942 194
Real Estate	69 627	383 385	453 012	521 218
Trade	836 240	1 277 941	2 114 181	2 044 633
Agriculture	118 046	17 456	135 502	113 859
Tourism & Hotels	170 723	96 560	267 283	263 763
Transportation	29 732	92 425	122 157	77 430
Shares	-	24 815	24 815	28 003
General Service	474 101	753 624	1 227 725	1 356 326
Banks and financial institutions	16 461	88 656	105 117	148 733
Government and public sector	164 904	767 668	932 572	1 032 236
Net Direct Credit direct facilities at amortized cost	4 241 042	7 290 969	11 532 011	11 416 222

10- OTHER FINANCIAL ASSETS AT AMORTIZED COST

The details of this item are as follows:

	30 September 2023 (Reviewed not Audited)	31 December 2022 (Audited)
	JD '000	JD '000
Treasury bills	1 567 097	1 762 747
Government bonds and bonds guaranteed by the government	3 351 983	3 373 328
Corporate bonds	280 749	308 190
Less: Expected credit loss	(20 175)	(12 448)
Total	5 179 654	5 431 817

Analysis of bonds based on interest type:

	30 September 2023 (Reviewed not Audited)	31 December 2022 (Audited)
	JD '000	JD '000
Floating interest rate	99 399	120 542
Fixed interest rate	5 100 430	5 323 723
Total	5 199 829	5 444 265
Less: Expected credit loss	(20 175)	(12 448)
Grand Total	5 179 654	5 431 817

Analysis of financial assets based on market quotation:

Financial assets quoted in the market:

	30 September 2023 (Reviewed not Audited)	31 December 2022 (Audited)
	JD '000	JD '000
Treasury bills	1 337 009	864 832
Government bonds and bonds guaranteed by the government	497 065	522 632
Corporate bonds	221 511	234 754
Total	2 055 585	1 622 218

Financial assets not quoted in the market:

	30 September 2023 (Reviewed not Audited)	31 December 2022 (Audited)
	JD '000	JD '000
Treasury bills	230 088	897 915
Government bonds and bonds guaranteed by the government	2 854 918	2 850 696
Corporate bonds	59 238	73 436
Total	3 144 244	3 822 047
Less: Expected credit loss	(20 175)	(12 448)
Grand Total	5 179 654	5 431 817

The movement of expected credit loss "ECL" Charges on Other Financial Assets at Amortized cost during the period / year ended was as follows:

	30 September 2023 (Reviewed not Audited)				31 December 2022 (Audited)
	Stage 1	Stage 2	Stage 3	Total	Total
	JD '000	JD '000	JD '000	JD '000	JD '000
Balance at the beginning of the period/ year	9 146	3 302	-	12 448	8 851
Net ECL Charges for the period/ year	3 870	3 857	-	7 727	3 597
Balance at the end of the period/ Year	13 016	7 159	-	20 175	12 448

* No financial assets at amortized cost were sold during the nine-month period ended 30 September 2023 or during the year ended 31 December 2022.

11- FIXED ASSETS

The cost of the fully depreciated fixed assets amounted to JD 209.9 million as of 30 September 2023 (JD 208.3 million as of 31 December 2022).

12- OTHER ASSETS

The details of this item are as follows:

	30 September 2023 (Reviewed not Audited)	31 December 2022 (Audited)
	JD '000	JD '000
Accrued interest receivable	173 536	151 863
Prepaid expenses	17 490	11 118
Foreclosed assets *	100 429	101 006
Intangible assets	11 716	14 472
Right -of- use assets	39 061	37 280
Other miscellaneous assets	152 984	69 001
Total	495 216	384 740

The Central Bank of Jordan instructions require the disposal of these assets during a maximum period of two years from the date of foreclosure, with a grace period of another two years under the CBJ approval.

13- CUSTOMER DEPOSITS

The details of this item are as follows:

	30 September 2023 (Reviewed not Audited)				
	Consumer Banking	Corporates		Government and Public Sector	Total
		Small & Medium	Large		
	JD '000	JD '000	JD '000	JD '000	JD '000
Current and demand	4 900 584	1 159 203	1 546 725	74 658	7 681 170
Savings	2 090 756	5 316	5 738	-	2 101 810
Time and notice	5 538 169	751 963	2 444 828	781 643	9 516 603
Certificates of deposit	211 306	-	155	-	211 461
Total	12 740 815	1 916 482	3 997 446	856 301	19 511 044

	31 December 2022 (Audited)				
	Consumer Banking	Corporates		Government and Public Sector	Total
		Small & Medium	Large		
	JD '000	JD '000	JD '000	JD '000	JD '000
Current and demand	4 978 827	1 124 040	1 607 801	178 840	7 889 508
Savings	2 147 973	6 659	4 875	24	2 159 531
Time and notice	4 918 153	729 555	2 255 381	1 096 122	8 999 211
Certificates of deposit	262 366	-	2 448	-	264 814
Total	12 307 319	1 860 254	3 870 505	1 274 986	19 313 064

- Deposits placed by the Government of Jordan and Jordanian Public Sector amounted to JD 243.7 million, or 1.2 % of total customer deposits as of 30 September 2023 (JD 547.6 million, or 2.8 % of total customer deposits as of 31 December 2022).

- Non-interest bearing deposits amounted to JD 6585.1 million, or 33.8% of total customer deposits as of 30 September 2023 (JD 6706.9 million, or 34.7 % of total customer deposits as of 31 December 2022).

- Blocked deposits (restricted) amounted to JD 42.9 million, or 0.22% of total customer deposits as of 30 September 2023 (JD 39.8 million, or 0.21 % of total customer deposits as of 31 December 2022).

- Dormant deposits amounted to JD 230.6 million, or 1.2% of total customer deposits as of 30 September 2023 (JD 208.7 million, or 1.1% of total customer deposits as of 31 December 2022).

14- BORROWED FUNDS

The details of this item are as follows:

	30 September 2023 (Reviewed not Audited)	31 December 2022 (Audited)
	JD '000	JD '000
From Central Banks	140 026	115 167
From banks and financial institutions	130 876	176 623
Total	270 902	291 790

Analysis of borrowed funds according to interest nature:

	30 September 2023 (Reviewed not Audited)	31 December 2022 (Audited)
	JD '000	JD '000
Floating interest rate	141 397	187 021
Fixed interest rate	129 505	104 769
Total	270 902	291 790

15- PROVISIONS FOR INCOME TAX

The details of this item are as follows:

	30 September 2023 (Reviewed not Audited)	31 December 2022 (Audited)
	JD '000	JD '000
Balance at the beginning of the period \ year	117 037	85 130
Income tax expense	95 159	135 296
Income tax paid	(107 969)	(103 389)
Balance at the end of the period / year	104 227	117 037

Income tax expense charged to the condensed interim statement of income consists of the following:

	For the Nine-Month period ended 30 September	
	2023	2022
	(Reviewed not Audited)	
	JD '000	JD '000
Income tax expense for the period	95 159	90 848
Effect of deferred tax	30 355	(14 312)
Total	125 514	76 536

- The Banking income tax rate in Jordan is 38% (35% income tax + 3% national contribution), while the income tax rate in the countries where the Bank has branches ranges from zero to 38% as of 30 September 2023 and 31 December 2022, The Bank's effective tax rate is 22.8% as of 30 September 2023 and 21.1% as of 30 September 2022.

- The branches of Arab Bank Plc have reached a recent tax settlements ranging between 2022 such as Arab Bank United Arab Emirates and 2019 such as Arab Bank Egypt as of 30 September 2023.

16- OTHER LIABILITIES

The details of this item are as follows:

	30 September 2023 (Reviewed not Audited)	31 December 2022 (Audited)
	JD '000	JD '000
Accrued interest payable	181 577	108 185
Notes payable	88 818	92 464
Interest and commission received in advance	45 659	48 621
Accrued expenses	35 483	34 940
Dividend payable to shareholders	12 599	12 335
Lease liability	36 963	36 057
ECL - indirect credit facilities*	45 559	88 564
Other miscellaneous liabilities	262 139	209 084
Total	708 797	630 250

*The movement of expected credit loss "ECL" charges on indirect credit facilities during the period / year ended was as follows:

	30 September 2023 (Reviewed not Audited)				31 December 2022 (Audited)
	Stage 1	Stage 2	Stage 3	Total	Total
	JD '000	JD '000	JD '000	JD '000	JD '000
Balance at the beginning of the period / year	8 717	7 064	72 783	88 564	72 778
Transferred to Stage 1	361	(361)	-	-	-
Transferred to Stage 2	(175)	175	-	-	-
Transferred to Stage 3	-	(2)	2	-	-
Net ECL charges for the period / year	5 181	(4 413)	378	1 146	7 883
Adjustments during the period / year and translation adjustments	(273)	(220)	(43 658)	(44 151)	7 903
Balance at the end of the period/ year	13 811	2 243	29 505	45 559	88 564

17- Share capital and reserves

- A- Share capital amounted to JD 640.8 million as at 30 September 2023 and 31 December 2022.
- B- The Bank did not make any appropriation to the legal reserves, in accordance with the Companies Law, in the condensed interim financial information as such appropriations are performed at year end.

18- RETAINED EARNINGS

The details of the movement on the retained earnings are as follows:

	30 September 2023 (Reviewed not Audited)	31 December 2022 (Audited)
	JD '000	JD '000
Balance at the beginning of the period/ year	1 065 721	866 346
Profit for the period/ year	426 125	327 535
Dividends paid *	(160 200)	(128 160)
Balance at the end of the period / year	1 331 646	1 065 721

* The General Assembly of Arab Bank Plc in its extraordinary meeting held on 30 March 2023 approved the recommendations of the Bank's Board of Directors to distribute 25% of par value as cash dividend, equivalent to JD 160.2 million for the year 2022. (The General Assembly of the Arab Bank plc in its meeting held on 31 March 2022 approved the recommendation of the Bank's Board of Directors to distribute 20% of par value as cash dividends for the year 2021 equivalent to JD 128.2 million).

19- INTEREST INCOME

The details of this item are as follows:

	<u>For the Nine-Month period ended 30 September</u>	
	2023	2022
	(Reviewed not Audited)	
	JD '000	JD '000
Direct credit facilities at amortized cost	720 879	525 162
Balances with Central banks	220 868	68 499
Balances and deposits with Banks and financial institutions.	91 614	19 256
Financial assets at fair value through profit or loss	2 985	1 059
Other financial assets at amortized cost	202 893	183 016
Total	1 239 239	796 992

20- INTEREST EXPENSE

The details of this item are as follows:

	<u>For the Nine-Month period ended 30 September</u>	
	2023	2022
	(Reviewed not Audited)	
	JD '000	JD '000
Customer deposits	381 705	233 955
Banks and financial institutions deposits	70 313	18 676
Cash margins	32 389	17 066
Borrowed funds	8 574	4 611
Deposit insurance fees	8 753	11 751
Total	501 734	286 059

21- NET COMMISSION INCOME

The details of this item are as follows:

	For the Nine-Month period ended 30 September	
	2023	2022
	(Reviewed not Audited)	
	JD '000	JD '000
Commission income:		
- Direct credit facilities at amortized cost	49 493	42 630
- Indirect credit facilities	38 797	43 269
- Other	66 176	56 819
Less: commission expense	(34 355)	(28 012)
Net Commission Income	120 111	114 706

22- GAINS FROM FINANCIAL ASSETS AT FAIR VALUE THROUGH PROFIT OR LOSS

The details of this item are as follows:

	For the Nine-Month period ended 30 September				
	2023				2022
	(Reviewed not Audited)				
	Realized Gains	Unrealized Gain	Dividends	Total	Total
	JD '000	JD '000	JD '000	JD '000	JD '000
Treasury bills and bonds	459	221	-	680	786
Total	459	221	-	680	786

23- OTHER REVENUE

The details of this item are as follows:

	For the Nine-Month period ended 30 September	
	2023	2022
	(Reviewed not Audited)	
	JD '000	JD '000
Revenue from customer services	5 784	5 468
Safe box and other rent	679	694
Gain (losses) from financial derivatives	419	(16)
Miscellaneous revenue	5 982	14 489
Total	12 864	20 635

24- BUSINESS SEGMENTS

The Bank has an integrated group of products and services dedicated to serve the Bank's customers and constantly developed in response to the ongoing changes in the banking business environment and the related state-of-the art tools by the executive management in the Bank.

The following is a summary of these Bank's activities stating their business nature and future plans:

1- Corporate and Institutional Banking

The Corporate and Institutional Banking group works to meet the various financing needs of international, regional and local companies and institutions, in addition to various banking services, through its network of branches spread around the world, starting from commercial lending, commercial finance and cash management to complex financing facilities. The Arab Bank also provides its customers from the private and public sectors, large companies, medium and small-sized institutions, in addition to financial institutions, advanced and specialized products, services and solutions, through banking channels to implement their transactions effectively, through different branches or electronic channels.

2- Treasury

Treasury department at Arab Bank manages market and liquidity risks, and provides advice and trading services to Arab Bank clients internationally.

The Treasury Department at the Arab Banks has responsibilities, the main responsibilities are:

- Liquidity management according to the highest standards of efficiency and within the established limits, while ensuring that liquidity is sufficiently available to business sectors at all times.
- Managing Market risk within the established limits.
- Generate revenue by managing both liquidity and market risk.
- Limiting the use of financial derivatives.
- Executing operations related to buying and selling bonds and derivatives and exchanging foreign currencies with Market expects. The treasury also carries out lending and borrowing operations for the money market with banks and other financial institutions.
- Selling foreign currencies, derivatives and other financial products to clients.
- Providing advice related to liquidity management and market risks to the relevant departments of the bank.

3- Consumer Banking

The Consumer Banking division offers customers an extensive range of programs that are specifically designed to cater to the needs of a diverse customer base. These range from Jeel Al Arabi, the special program for children, to "Elite", the exclusive service offered to our high net worth clients. The bank believes in building meaningful customer relationships, placing client needs at the heart of our services and constantly reassessing those services in line with evolving customer needs and expectations.

This division also seeks to communicate directly with the target customer groups in order to provide them with immediate and convenient services through the branch network and integrated direct banking channels such as online banking applications, mobile phones, direct dial center, ATMs and SMS via mobile phones.

Information about the Bank's Business Segments

	For the Nine-Month period ended 30 September						
	2023					2022	
	(Reviewed not Audited)						
	Corporate and institutional Banking	Treasury	Consumer Banking		Other	Total	Total
			Elite	Retail Banking			
	JD '000	JD '000	JD '000	JD '000	JD '000	JD '000	JD '000
Total income	450 154	453 100	(142 413)	141 635	144 481	1 046 957	823 486
Net inter-segment interest income	(93 183)	(220 077)	290 291	22 969	-	-	-
Less:							
Expected credit losses on financial assets	89 175	25 206	179	453	-	115 013	103 636
Other provisions	4 133	1 098	993	4 868	-	11 092	4 219
Direct administrative expenses	30 671	5 856	4 166	104 031	-	144 724	146 425
Result of Operations of Segments	232 992	200 863	142 540	55 252	144 481	776 128	569 206
Less: Indirect expenses on segments	111 880	34 341	28 493	48 801	974	224 489	205 936
Profit for the period before income tax	121 112	166 522	114 047	6 451	143 507	551 639	363 270
Less: Income tax expense	35 471	41 864	35 339	6 778	6 062	125 514	76 536
Profit for the period	85 641	124 658	78 708	(327)	137 445	426 125	286 734
Depreciation and Amortization	8 597	2 620	1 793	12 613	-	25 623	25 448

30 September 2023 (Reviewed not Audited)						31 December 2022 (Audited)	
Corporate and institutional Banking	Treasury	Consumer Banking		Other	Total	Total	
		Elite	Retail Banking				
JD '000	JD '000	JD '000	JD '000	JD '000	JD '000	JD '000	
Segment assets	9 259 926	12 968 221	762 813	2 303 916	1 966 130	27 261 006	26 797 233
Inter-segment assets	-	-	9 183 374	910 043	1 782 547	-	-
Investments in subsidiaries and associates	-	-	-	-	1 011 985	1 011 985	1 016 673
Total Assets	9 259 926	12 968 221	9 946 187	3 213 959	4 760 662	28 272 991	27 813 906
Segment liabilities	8 181 246	2 170 937	9 946 187	3 213 959	580 608	24 092 937	23 884 131
Shareholders' equity	-	-	-	-	4 180 054	4 180 054	3 929 775
Inter-segment liabilities	1 078 680	10 797 284	-	-	-	-	-
Total liabilities and Shareholders' equity	9 259 926	12 968 221	9 946 187	3 213 959	4 760 662	28 272 991	27 813 906

Other Information

25- MATURITY OF THE CONTINGENT ACCOUNTS

The table below details the maturity of expected liabilities and commitments on the basis of maturity:

30 September 2023				
(Reviewed not Audited)				
	Within 1 Year	From 1 Year and up to 5 Years	More than 5 Years	Total
	JD '000	JD '000	JD '000	JD '000
Letters of credit	894 315	69 428	-	963 743
Acceptances	372 180	27 510	-	399 690
Letters of guarantees:				
- Payment guarantees	882 480	51 531	3 042	937 053
- Performance guarantees	1 824 778	823 026	22 881	2 670 685
- Other guarantees	1 299 790	335 937	10 191	1 645 918
Unutilized credit facilities	2 917 977	175 945	-	3 093 922
Total	8 191 520	1 483 377	36 114	9 711 011
Constructions projects contracts	-	-	-	-
Procurement contracts	7 232	1 184	142	8 558
Total	7 232	1 184	142	8 558

31 December 2022				
(Audited)				
	Within 1 Year	From 1 Year and up to 5 Years	More than 5 Years	Total
	JD '000	JD '000	JD '000	JD '000
Letters of credit	1 010 580	37 787	-	1 048 367
Acceptances	375 708	9 951	-	385 659
Letters of guarantees:				
- Payment guarantees	818 636	42 716	2 524	863 876
- Performance guarantees	2 011 039	643 658	24 503	2 679 200
- Other guarantees	1 409 759	54 797	4 044	1 468 600
Unutilized credit facilities	2 669 244	124 371	-	2 793 615
Total	8 294 966	913 280	31 071	9 239 317
Constructions projects contracts	-	-	-	-
Procurement contracts	12 866	1 032	284	14 182
Total	12 866	1 032	284	14 182

26- CREDIT EXPOSURE OF ASSETS CATEGORIZED BY GEOGRAPHICAL REGION

The details for this items are as follows:

30 September 2023
(Reviewed not Audited)

	Jordan	Other Arab countries	Asia *	Europe	America	Rest of the world	Total
	JD '000	JD '000	JD '000	JD '000	JD '000	JD '000	JD '000
Balances with central banks	3 155 533	3 108 905	1 007	-	-	-	6 265 445
Balances and deposits with banks and financial institutions	121 549	587 873	343 771	1 433 294	312 456	10 374	2 809 317
Financial assets at fair value through profit or loss	-	8 765	-	-	-	-	8 765
Direct credit facilities at amortized cost	4 241 042	6 928 686	247 739	100 396	14 148	-	11 532 011
- Consumer Banking	1 276 619	1 324 935	60	722	-	-	2 602 336
- Small & Medium Corporates	458 287	458 414	-	-	-	-	916 701
- Large Corporates	2 324 771	4 319 777	225 516	91 073	14 148	-	6 975 285
- Banks and Financial Institutions	16 461	79 494	561	8 601	-	-	105 117
- Government & Public Sector	164 904	746 066	21 602	-	-	-	932 572
Other financial assets at amortized cost	2 625 429	2 476 191	50 497	-	27 537	-	5 179 654
Other assets and financial derivatives - positive fair value	54 477	174 149	2 229	844	29 278	-	260 977
Total	10 198 030	13 284 569	645 243	1 534 534	383 419	10 374	26 056 169
Total as at 31 December 2022 (Audited)	10 002 008	13 203 592	549 254	1 455 480	294 955	11 799	25 517 088

* Excluding Arab Countries.

27- Credit exposure of assets categorized by economic sector

The details for this items are as follows:

30 September 2023 (Reviewed not Audited)												
	Consumer Banking	Corporates								Banks and financial institutions	Government and public sector	Total
		Industry and mining	Constructions	Real - estate	Trade	Agriculture	Tourism and hotels	Transportation	Shares	General Services		
	JD '000	JD '000	JD '000	JD '000	JD '000	JD '000	JD '000	JD '000	JD '000	JD '000	JD '000	JD '000
Balances with central banks	-	-	-	-	-	-	-	-	-	-	-	6 265 445
Balances and deposits with banks and financial institutions	-	-	-	-	-	-	-	-	-	-	2 809 317	-
Financial assets at fair value through profit or loss	-	-	-	-	-	-	-	-	-	-	-	8 765
Direct credit facilities at amortized cost	2 602 336	2 349 799	1 197 512	453 012	2 114 181	135 502	267 283	122 157	24 815	1 227 725	105 117	932 572
Other financial assets at amortized cost	-	52 656	-	4 938	-	-	-	-	-	26 130	195 148	4 900 782
Other assets and Financial derivatives - positive fair value	17 757	40 355	4 864	1 692	19 805	659	1 098	590	-	39 884	93 097	41 176
Total	2 620 093	2 442 810	1 202 376	459 642	2 133 986	136 161	268 381	122 747	24 815	1 293 739	3 202 679	12 148 740
Total as at 31 December 2022 (Audited)	2 518 428	2 477 729	947 559	528 404	2 062 253	114 454	264 893	77 781	28 003	1 453 103	3 030 052	12 014 429

28- CAPITAL MANAGEMENT

The bank manages its capital to safeguard its ability to continue its operating activities while maximizing the return to shareholders, the composition of the regulatory capital as defined by Basel III committee is as follows:

	30 September 2023 (Reviewed not Audited)	31 December 2022 (Audited)
	JD '000	JD '000
Common Equity Tier 1	3 877 355	3 659 116
Regulatory Adjustments (Deductions from Common Equity Tier1)	(1 099 996)	(1 057 266)
Supplementary Capital	220 673	173 460
Regulatory Adjustments (Deductions from supplementary Capital)	(5 564)	(5 609)
Regulatory Capital	2 992 468	2 769 701
 Risk Weighted Assets (RWA)	 18 167 701	 17 825 302
 Common Equity Tier 1 Ratio	 15.29%	 14.60%
Tier 1 Capital Ratio	15.29%	14.60%
Capital adequacy Ratio	16.47%	15.54%

- The Board of Directors performs an overall review of the capital structure quarterly basis. As part of such review, the Board takes into consideration matters such as cost and risks of capital as integral factors in managing capital through setting dividend policies and capitalization of reserves.
- The liquidity coverage ratio is 245% as of 30 September 2023 (219% as of 31 December 2022). According to Central Bank of Jordan Memo no. 5/2020 the minimum liquidity coverage ratio is 100%).

29. Fair Value Hierarchy

Financial instruments include financial assets and financial liabilities.

The Bank uses the following methods and alternatives of valuating and presenting the fair value of financial instruments:

Level 1: Quoted (unadjusted) market prices in active markets for identical assets or liabilities.

Level 2: Valuation techniques for which the lowest level input that is significant to the fair value measurement is directly or indirectly observable.

Level 3: Valuation techniques for which the lowest level input that is significant to the fair value measurement is unobservable.

A- Fair Value of financial assets and financial liabilities measured at fair value on a recurring basis.

Some financial assets and financial liabilities are measured at fair value at the end of each reporting period, the following note illustrates how the fair value is determined (Valuation techniques and key inputs)

Financial Assets/Financial Liabilities	Fair Value as at		Fair Value Hierarchy	Valuation techniques and key inputs	Significant unobservable inputs	Relationship of unobservable inputs to fair value
	30 September 2023 (Reviewed not Audited)	31 December 2022 (Audited)				
	JD '000	JD '000				
Financial Assets at Fair Value						
Financial assets at fair value through profit or loss:						
Treasury bills and Bonds	8 765	25 046	Level 1	Quoted Shares	Not Applicable	Not Applicable
Total Financial Assets at Fair Value through Profit or Loss	8 765	25 046				
Financial derivatives - positive fair value	69 951	62 185	Level 2	Through Comparison of similar financial instruments	Not Applicable	Not Applicable
Financial assets at fair value through other comprehensive income:						
Quoted shares	79 135	75 166	Level 1	Quoted Shares	Not Applicable	Not Applicable
Unquoted shares	49 946	52 493	Level 2	Through using the index sector in the market	Not Applicable	Not Applicable
Total financial assets at fair value through other comprehensive income	129 081	127 659				
Total Financial Assets at Fair Value	207 797	214 890				
Financial Liabilities at Fair Value						
Financial derivatives - negative fair value	59 895	56 254	Level 2	Through Comparison of similar financial instruments	Not Applicable	Not Applicable
Total Financial Liabilities at Fair Value	59 895	56 254				

There were no transfers between Level 1 and 2 during the nine-month period ended 30 September 2023 and during the year 2022.

B. Fair value of financial assets and financial liabilities that are not measured at fair value on a recurring basis.

Except as detailed in the following table, we believe that the carrying amounts of financial assets and financial liabilities recognized in the banks financial statements approximate their fair values:

	30 September 2023 (Reviewed not Audited)		31 December 2022 (Audited)		Fair Value Hierarchy
	Book value JD '000	Fair value JD '000	Book value JD '000	Fair value JD '000	
Financial assets not calculated at fair value					
Mandatory reserve, Time and notice balances and Certificates of deposit with Central Banks	5 220 977	5 228 387	4 575 589	4 580 133	Level 2
Balances and Deposits with banks and financial institutions	2 809 317	2 813 251	2 626 402	2 631 245	Level 2
Direct credit facilities at amortized cost	11 532 011	11 605 180	11 416 222	11 488 427	Level 2
Other Financial assets at amortized cost	5 179 654	5 222 987	5 431 817	5 477 688	Level 1 & 2
Total financial assets not calculated at fair value	24 741 959	24 869 805	24 050 030	24 177 493	
Financial liabilities not calculated at fair value					
Banks' and financial institutions' deposits	1 826 974	1 834 812	1 908 266	1 914 220	Level 2
Customer deposits	19 511 044	19 626 892	19 313 064	19 379 169	Level 2
Cash margin	1 469 938	1 479 449	1 419 666	1 426 601	Level 2
Borrowed funds	270 902	271 464	291 790	294 819	Level 2
Total financial liabilities not calculated at fair value	23 078 858	23 212 617	22 932 786	23 014 809	

The fair values of the financial assets and financial liabilities included in level 2 categories above have been determined in accordance with the generally accepted pricing models based on a discounted cash flow analysis, with the most significant inputs being the discount rate that reflects the credit risk of counterparties.

30-TRANSACTIONS WITH RELATED PARTIES

The details of this item are as follows :

30 September 2023				
(Reviewed not Audited)				
Deposits owed from Related Parties	Direct Credit Facilities at Amortized Cost	Deposits owed to Related Parties	LCs, LGs, Unutilized Credit Facilities and Acceptances	
JD '000	JD '000	JD '000	JD '000	
Sister and subsidiary companies	1 240 998	18 985	140 395	280 007
Associates	199 663	-	7 278	63 512
Major shareholders and Members of the Board of Directors	-	140 644	237 705	46 986
Total	1 440 661	159 629	385 378	390 505

31 December 2022				
(Audited)				
Deposits owed from Related Parties	Direct Credit Facilities at Amortized Cost	Deposits owed to Related Parties	LCs, LGs, Unutilized Credit Facilities and Acceptances	
JD '000	JD '000	JD '000	JD '000	
Sister and subsidiary companies	1 292 306	19 065	120 133	345 732
Associates	54 575	-	40 764	18 719
Major shareholders and Members of the Board of Directors	-	202 078	458 927	36 050
Total	1 346 881	221 143	619 824	400 501

- Direct credit facilities granted to top management amounted to JD 0.9 million and indirect credit facilities JD 4 thousands as of 30 September 2023 (direct credit facilities JD 1.1 million and indirect credit facilities JD 4 thousand as of 31 December 2022).

- Top management deposits amounted to JD 3.6 million as of 30 September 2023 (JD 3.4 million as of 31 December 2022).

- All facilities granted to related parties are performing loans in accordance with the credit rating of the Bank.

The details of transactions with related parties are as follows:

For the Nine-Month period ended 30 September		
2023		
(Reviewed not Audited)		
Interest Income	Interest Expense	
JD '000	JD '000	
Sister and subsidiary companies	44 434	5 167
Associated Companies	2 827	828
Total	47 261	5 995

For the Nine-Month period ended 30 September		
2022		
(Reviewed not Audited)		
Interest Income	Interest Expense	
JD '000	JD '000	
Sister and subsidiary companies	10 530	941
Associated Companies	971	154
Total	11 501	1 095

- Interest on facilities granted to major shareholders and members of the Board of Directors is recorded at arm's length.

- The salaries and other fringe benefits of the Bank's key management personnel, inside and outside Jordan, amounted to JD 25.1 million for the nine-month period ended 30 September 2023 (JD 24.4 million for the nine-month period ended 30 September 2022).

31-CASH AND CASH EQUIVALENTS

The details of this item are as follows:

For the Nine-Month period ended 30 September		
2023		
2022		
(Reviewed not Audited)		
JD '000	JD '000	
Cash and balances with central banks maturing within 3 months	6 787 108	6 203 387
<u>Add:</u> Balances with banks and financial institutions maturing within 3 months	2 706 891	2 772 338
<u>Less:</u> Banks and financial institutions deposits maturing within 3 months	1 821 229	2 085 940
Total	7 672 770	6 889 785

32 - LEGAL CASES

There are lawsuits filed against the Bank totaling JD 165.1 million as of 30 September 2023 (JD 161.3 million as of 31 December 2022). In the opinion of the management and the lawyers representing the Bank in these litigations at issue, the provisions taken in connection with the lawsuits are adequate.

33 - SUBSEQUENT EVENTS

On 10 October 2023, Arab Bank plc has completed the private placement of additional tier 1 sustainable bonds at a value of USD 250 Million equivalent to JD 177.3 Million and a fixed interest rate of 8%. these bonds are listed on the International Securities Market (ISM) and the Sustainable Bond Market of the London Stock Exchange.