



# الشركة الوطنية لصناعات الألمنيوم المساهمة العامة المحدودة NATIONAL ALUMINIUM INDUSTRIAL CO.

التاريخ: 2024/3/27

الرقم: 2024/36

السادة /هيئة الاوراق المالية المحترمين

السادة بورصة عمان المحترمين

الموضوع: البيانات المالية السنوية المدققة

للسنة المنتهية في 2023/12/31

تحية وبعد

بناءا على تعليمات الافصاح نرفق طية البيانات المالية المدققة والتقرير السنوي التاسع والعشرون لشركتنا  
للسنة المالية 2023/12/31 على شكل pdf.

وتفضلوا بقبول فائق الاحترام

المدير العام

هاشم ابراهيم الحاج حسن



الشركة الوطنية لصناعات الألمنيوم المساهمة العامة المحدودة

تقرير مجلس الإدارة التاسع والعشرون والبيانات المالية الختامية  
للشركة للسنة المالية المنتهية في 2023/12/31

عمان - ضاحية الياسمين - مجمع ابو نصار التجاري - عمارة رقم (41)  
الطابق الاول  
تلفاكس 4370565

E-mail: [nalcooffice@gmail.com](mailto:nalcooffice@gmail.com)

Web site: [www.nalco-jo.com](http://www.nalco-jo.com)

ص ب 941203 الشميساني 11194 الاردن

المصنع / طريق المطار  
هاتف 4460940 / 4460570 (06) فاكس 4460566 (06)



حضرة صاحب الجلالة الهاشمية  
الملك عبدالله الثاني بن الحسين المعظم  
(حفظه الله)



حضرة صاحب السمو الملكي ولي العهد  
الأمير الحسين بن عبدالله الثاني المعظم

## أعضاء مجلس الإدارة

- 1) السيد هاني حسام هاني الحاج حسن - رئيس مجلس الإدارة.
- 2) السيد موسى عوني موسى الساكت - نائب رئيس مجلس الإدارة.
- 3) السيد هاشم إبراهيم حسن الحاج حسن - المدير العام.
- 4) السيد علاء محمد علي احمد أبو صوفه- عضو مجلس إدارة.
- 5) السيد هشام حسام هاني الحاج حسن - عضو مجلس إدارة
- 6\*) الشركة العقارية الأردنية للتنمية - عضو مجلس إدارة - ويمثلها السيد عبدالله هيثم عبدالله أبو خديجة.
- 7) شركة اللوتس للاستثمارات المالية - عضو مجلس إدارة - ويمثلها السيد طارق طاهر فارس شكعه.
- 8) فضل مصطفى فضل حماد.
- 9\*) شركة هامان العقارية - عضو مجلس إدارة - ويمثلها السيد فادي سعيد لبيب برانسي.

- 
- السيد / حسان صبحي حسن الحاج حسن - عضو مجلس الإدارة حتى تاريخ 2023/4/12.
  - السيدة / السيدة طروب هاني ابراهيم الحاج حسن - عضو مجلس الإدارة حتى تاريخ 2023/4/12.
  - السيد / حسين اسامة صبحي الحاج حسن - عضو مجلس الإدارة حتى تاريخ 2023/4/12.
  - السيدة / ياسمين عبدالرحمن ابراهيم الحاج حسن - عضو مجلس الإدارة حتى تاريخ 2023/4/12.
  - السيدة / اسماء هشام ابراهيم الحاج حسن - عضو مجلس الإدارة حتى تاريخ 2023/4/12.
  - السادة / شركة هامان العقارية - ويمثلها السيد عبدالله هيثم عبدالله أبو خديجة عضو مجلس إدارة حتى تاريخ 2023-5-16.
  - السادة / الشركة العقارية الأردنية للتنمية - ويمثلها السيد عبدالله هيثم عبدالله أبو خديجة عضو مجلس إدارة اعتباراً من تاريخ 2023-5-16.

مدققو الحسابات  
السادة المهنيون العرب



## كلمة رئيس مجلس الإدارة لعام 2023

السادة /المساهمين الكرام،،

السلام عليكم ورحمة الله وبركاته

ارحب بكم بالنيابة عن أعضاء مجلس الإدارة أجمع ترحيب في اجتماعنا السنوي العادي، واقدم بين يديكم التقرير السنوي التاسع و العشرون متضمنا نتائج أعمال الشركة عن السنة المالية المنتهية في 31 كانون الأول 2023 عملا بأحكام المادة 169 من قانون الشركات. على ان نبحث معا جدول أعمال الاجتماع وفقا للدعوة الموجهة لكم.

السادة المساهمين الكرام ...

لازلنا نبذل أقصى الجهود بمواصلة سعيينا الدؤوب كفريق عمل واحد مجلس إدارة وجميع موظفيها الأكفاء لتحقيق افضل النتائج المرجوة والعمل على استمرارية هذا الصرح الصناعي لمواجهة جميع الظروف الاقتصادية الصعبة رغم ما يحيط منطقتنا العربية من اوجاع .

وأخيرا فإن مجلس الإدارة الكريم يتقدم لكم بخالص الشكر والتقدير على ثقكم الكريمة بالمجلس متمنين لكم الصحة والسعادة ولصرحكم الصناعي التقدم والازدهار ليبقى رافدا من روافد اقتصادنا الوطني في ظل حضرة صاحب الجلالة الملك عبدالله الثاني بن الحسين حفظه الله ورعاه وسدد خطاه.

والسلام عليكم ورحمة الله وبركاته

رئيس مجلس الادارة

هاني حسام هاني الحاج حسن

## أ- تقرير مجلس الإدارة

السلام عليكم ورحمة الله وبركاته

يسر مجلس ادارة الشركة الوطنية لصناعات الالمنيوم أن يرحب بكم ويقدم لكم تقريره السنوي لعام 2023 عن نشاط الشركة وانجازاتها خلال للسنة المالية المنتهية كما في 31 كانون اول 2023 .

أولاً : أنشطة الشركة الرئيسية وامكانها الجغرافية وعدد الموظفين في كل منها وحجم الاستثمار الرأسمالي للشركة :

- أ- نشاط الشركة - صناعة وتشكيل وطلاي ودهان بروفيلات وألواح الالمنيوم .
- ب- ادارة الشركة - ضاحية الياسمين - عدد الموظفين في الادارة ( 7 ) موظف .
- ج- ادارة الشركة - المصنع - عدد الموظفين في المصنع ( 13 ) موظف.
- د- مصنع الشركة في منطقة الجيزة - عدد الموظفين في المصنع ( 93 ) موظف .
- هـ - حجم الاستثمار الرأسمالي للشركة ( 10255120 دينار )) .

ثانياً : بالنسبة للشركات التابعة والحليفة فان الشركة تساهم بما يلي :

- تساهم الشركة بنسبة 21% من رأسمال الشركة الأردنية لتسويق الألمنيوم وهي شركة ذات مسؤولية محدودة برأسمال قدره ( 100,000 دينار ) مائة ألف دينار تقوم بتسويق وبيع الألمنيوم في السوق المحلي ولا يوجد شركات تابعة لهذه الشركة ولا يوجد فروع للشركة داخل المملكة او خارجها .

وعليه فان الشركة ملتزمة بالغايات التي أسست من اجلها في تصنيع وتشكيل بروفيلات الألمنيوم حيث لم تحدث خلال السنة المالية أية عمليات ذات طبيعة غير متكررة لا تدخل ضمن النشاط الرئيسي للشركة.

- علماً بأن عناوين الشركات التابعة هو نفس عنوان الشركة الأم .

( عمان/ ضاحية الياسمين - شارع الشورى - مجمع رقم 41 ( مجمع أبو نصار التجاري )

ثالثاً : أ - بيان أسماء أعضاء مجلس الإدارة وأشخاص الإدارة العليا مع نبذة تعريفية :

أعضاء مجلس الإدارة	المنصب	تاريخ العضوية	تاريخ الميلاد	الشهادة العلمية	سنة التخرج	الخبرات العملية
هاني حسام هاني الحاج حسن	رئيس مجلس الإدارة	2009/06/20	1979/06/10	ماجستير ادارة اعمال	2005	موظف في شركة
موسى عوني موسى الساكت	نائب رئيس مجلس الإدارة	2020/09/01	1973/7/15	بكالوريوس هندسة صناعية	1996	نائب رئيس هيئة مديرين مجموعة العلياء
هاشم ابراهيم حسن الحاج حسن	المدير العام	1994/11/05	1944/11/05	بكالوريوس صيدلة	1971	صيدلي ، مدير عام سابق لشركة صناعية
علاء محمد علي احمد ابو صوفة	عضو	2020/9/1	1981/8/12	بكالوريوس علم حاسوب	2004	رئيس هيئة مديرين عدة شركات سابقة
هشام حسام هاني الحاج حسن	عضو	2023/4/13	1989/3/10	ماجستير محاسبة و علوم مصرفية	2013	نائب مدير عام شركة القيروان
شركة هاما العقارية ويمثلها فادي سعيد لبيب برانسي	عضو	2023/4/13	1981/11/29	بكالوريوس هندسة الإلكترونيات والاتصالات	2005	الرئيس التنفيذي لشركة BCI Mobile
شركة اللوتس للاستثمارات المالية ويمثلها طارق طاهر فارس شكمه	عضو	2023/4/13	1964/2/18	بكالوريوس / القانون التجاري وإدارة الاعمال	1987	مدير عام وعضو مجلس إدارة شركة لوتس للاستثمارات المالية. نائب رئيس مجلس إدارة الشركة العربية الفلسطينية للاستثمار (أبيك).
الشركة العقارية الأردنية للتنمية ويمثلها عبدالله هيثم عبدالله أبو خديجة	عضو	2023/5/16	1994/9/18	بكالوريوس هندسة مدنية	2016	مدير عام شركة هاما للوساطة وتطوير المشاريع ونائب رئيس هيئة مديرين عدة شركات
فضل مصطفى فضل حماد	عضو	2023/4/13	1984/12/7	ثانوية عامة	2002	نائب رئيس مجلس إدارة لعدة شركات
* حسان صبحي حسن الحاج حسن	عضو	1994/11/05	1944/01/07	بكالوريوس هندسة مدنية	1968	مهندس شركة مقاولات كبرى
*طروب هاني ابراهيم حسن الحاج حسن	عضو	2009/06/01	1960/09/13	بكالوريوس في الاداب قسم الاجتماع	1982	موظفة سابقة في بنك الاردن والخليج
*حسين اسامة صبحي الحاج حسن	عضو	2008/01/01	1972/08/27	بكالوريوس هندسة صناعية	1994	مهندس صناعي في الملكية الاردنية
*ياسمين عبدالرحمن ابراهيم الحاج حسن	عضو	2013/9/28	1969/01/09	بكالوريوس تسويق	1992	موظفة في شركة
*اسماء هشام ابراهيم الحاج حسن	عضو	2018/7/30	1982/9/16	ماجستير ادارة اعمال	2005	موظفة في شركة اتصالات 2008 - 2005

- السيد / حسان صبحي حسن الحاج حسن - عضو مجلس الإدارة حتى تاريخ 2023/4/12.
- السيدة / السيدة طروب هاني ابراهيم حسن - عضو مجلس الإدارة حتى تاريخ 2023/4/12.
- السيد / حسين اسامة صبحي الحاج حسن - عضو مجلس الإدارة حتى تاريخ 2023/4/12.
- السيدة / ياسمين عبدالرحمن ابراهيم الحاج حسن - عضو مجلس الإدارة حتى تاريخ 2023/4/12.
- السيدة / اسماء هشام ابراهيم الحاج حسن - عضو مجلس الإدارة حتى تاريخ 2023/4/12.
- السادة / شركة هاما العقارية - ويمثلها السيد عبدالله هيثم عبدالله أبو خديجة عضو مجلس إدارة حتى تاريخ 2023-5-16.
- السادة / الشركة العقارية الأردنية للتنمية - ويمثلها السيد عبدالله هيثم عبدالله أبو خديجة عضو مجلس إدارة اعتباراً من تاريخ 2023-5-16.



ب- الإدارة التنفيذية العليا :

الاسم	المنبص	تاريخ التعيين	تاريخ الميلاد	الشهادة العلمية	سنة التخرج	الخبرات العملية
هاني حسام هاني الحاج حسن	رئيس مجلس الإدارة	2009/06/20	1979/06/10	ماجستير ادارة اعمال	2005	موظف في شركة
هاشم ابراهيم حسن الحاج حسن	المدير العام	1996/04/01	1944/11/05	بكالوريوس صيدلة	1971	صيدلي ، مدير عام سابق لشركة صناعية

رابعاً : اسماء كبار مالكي الاسهم:

الرقم	اسم المساهم	عدد الأسهم كما في 2023/12/31	النسبة % في 2023/12/31	عدد الأسهم كما في 2022/12/31	النسبة % في 2022/12/31
1-	شركة لوتس للاستثمارات المالية	717884	8 %	1402349	15.6 %
2-	شركة هامن العقارية	1400951	15.6 %	1380224	15.3 %
3-	محمد هاشم ابراهيم الحاج حسن	700796	7.8 %	681003	7.5 %
4-	رهب ابراهيم حسن الحاج حسن	630625	7 %	630625	7 %
5-	حسام هاني ابراهيم الحاج حسن	450000	5 %	450000	5 %

خامساً : الوضع التنافسي للشركة :

يوجد ( 5 ) شركات لصناعة الالمنيوم تخدم السوق المحلي .

أ) قطاع نشاطها : يتمثل نشاط الشركة الرئيسي في صناعة وتشكيل وطلاي ودهان بروفيلات الالمنيوم .

ب) أسواقها الرئيسية : السوق المحلي .

ج) حصتها من السوق المحلي : ان حجم السوق المحلي محدود نسبيا مقارنة مع الطاقة الانتاجية للشركات المنتجة لمقاطع

الالمنيوم. وتحتو الشركة على ما يقارب 20% من السوق المحلي حيث بلغت المبيعات المحلية حوالي 98% من اجمالي

المبيعات و 2% مبيعات تصدير.

ح) حصتها من الاسواق الخارجية : لا يوجد اي معلومات عن الاسواق الخارجية.

**سادساً : درجة الاعتماد على موردين محددين أو عملاء رئيسيين محلياً وخارجياً :**

تعتمد الشركة على موردين من ذوي الاختصاص من الخارج لموادها الأولية وخاصة لمادة الألمنيوم الخام ( البليت ) اما المواد الكيماوية ومواد التغليف وقطع الصيانة الرئيسية يتم استيرادها من الخارج في حال عدم توفرها محليا وذلك من اجل المحافظة على جودة المنتج حسب المواصفات العالمية مما يعزز المكانة التنافسية داخليا وخارجيا .

مبين بالجدول ادناه :

الرقم	اسم المورد	نسبة التعامل من اجمالي كلفة المواد الاولية المستوردة
-1	شركة المنيوم البحرين	% 100

بالإضافة الى التأكيد على تطبيق نظام الجودة العالمية على منتجاتنا يوجد لدى الشركة عدة عملاء رئيسيين محليين يشكلون 10% فأكثر .

**\* لا يوجد لدينا عملاء رئيسيين خارجيين يشكلون 10% فأكثر من اجمالي المبيعات .**

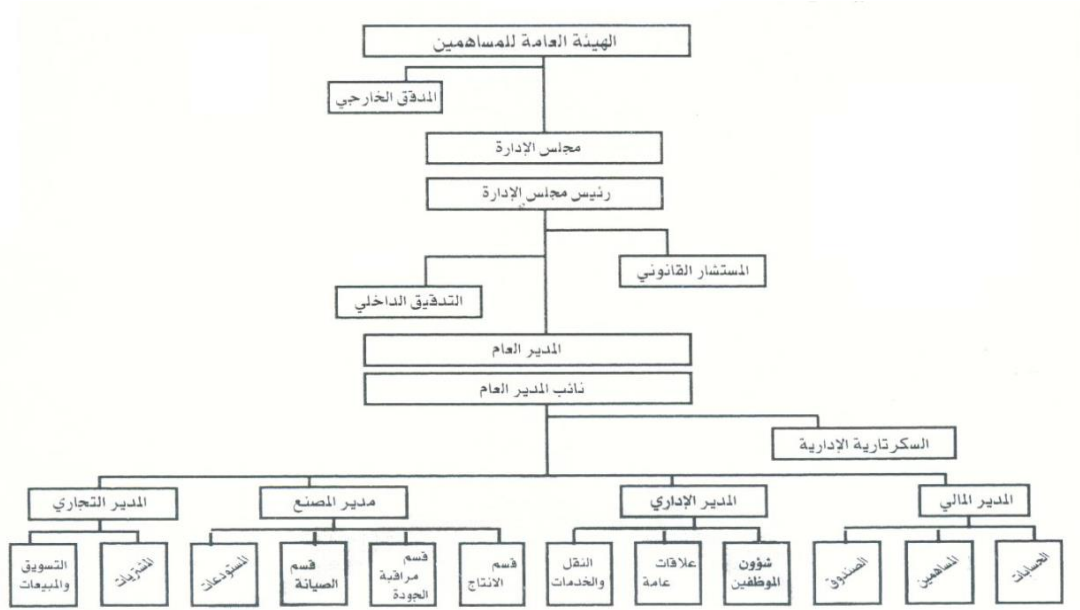
**سابعاً : الحماية الحكومية او الامتيازات التي تتمتع بها الشركة.**

- وفرت الحكومة حماية للمنتج المحلي لصناعة الالمنيوم من خلال ضبط عمليات الالمنيوم المستورد .
- لا يوجد أي براءات اختراع أو حقوق امتياز حصلت الشركة عليها .

**ثامناً :القرارات الصادرة عن الحكومة التي لها أثر مادي على عمل الشركة .**

- لا يوجد أي قرارات صادرة عن الحكومة أو المنظمات الدولية أو غيرها لها اثر مادي على عمل الشركة أو منتجاتها أو قدرتها التنافسية .

تاسعاً : أ - الهيكل التنظيمي للشركة :



- عدد موظفين الادارة : 20 موظف
- عدد موظفين المصنع : 93 موظف

عدد العمال	ذكور	اناث	المجموع
اردنيون	46	0	46
غير اردنيين	47	0	47
المجموع			93

ب- عدد الموظفين وفئات مؤهلاتهم للشركة الوطنية لصناعات الالمنيوم :

مؤهلات الموظفين	عدد موظفي الشركة
بكالوريوس	12
دبلوم	17
ثانوية عامة	27
اقل من الثانوية العامة	57
اجمالي عدد الموظفين	113

ج - برامج التأهيل والتدريب لموظفي الشركة :

لا يوجد برامج تأهيل وتدريب لموظفي الشركة خلال العام المالي 2023 .

عاشراً : المخاطر التي تتعرض لها الشركة :

لا توجد مخاطر تتعرض لها الشركة خلال السنة المالية اللاحقة ولها تأثير مادي عليها .

الحادي عشر :

الانجازات التي حققتها الشركة خلال السنة المالية : أهم الانجازات البحث عن أسواق خارجية.

الثاني عشر :

لا يوجد اثر مالي لعمليات ذات طبيعة غير متكررة حدثت خلال سنة 2023 ولا تدخل ضمن نشاط الشركة الرئيسي .

الثالث عشر: السلسلة الزمنية للأرباح أو الخسائر المحققة والأرباح الموزعة وصافي حقوق المساهمين وأسعار الأوراق المالية :

السنة	الأرباح،( الخسارة ) المحققة بالدينار / الأردني	الأرباح الموزعة / المقترح توزيعها	النسبة	صافي حقوق المساهمين / دينار	اسعار الأوراق المالية
2023	(695406)	-	-	10255120	0.900
2022	794349	630000	%7	11580526	1.390
2021	880552	540000	%6	11326177	1.020
2020	7863	-	-	10445625	0.930
2019	664133	-	-	10437762	0.390

- أدرجت اسهم الشركة في السوق الموازي في 1997/05/05 .

- أدرجت اسهم الشركة في السوق النظامي في 1998/08/29 .

الرابع عشر - تحليل للمركز المالي للشركة ونتائج اعمالها لسنة 2023 :

الرقم	البيان	2023	2022
-1	عائد الربح الى رأس المال المدفوع	(0.077)	0.089
-2	القروض الى الموجودات	0.184	0.108
-3	رأس المال العامل	7263149	8153951

#### الخامس عشر - الخطة المستقبلية للشركة :

التوسع بإنتاج البروفيلات الخاصه وتطويرها وتسويقها بإعتبارها اهم منتجاتنا التي يمكن ان تميزنا بالاسواق المحلية والتصديرية.

#### السادس عشر: مقدار اتعاب التدقيق للشركة والشركات التابعة :

##### أ -تعاب التدقيق للشركة :

- مدققو حسابات الشركة السادة / المهنيون العرب ( محاسبون قانونيون ) حيث بلغت أتعابهم لعام 2023 مبلغ ( 8000 دينار ) فقط ثمانية الاف دينار يضاف إليها ضريبة المبيعات .
- وبلغت اتعاب الاستشارات الضريبية لعام 2023 مبلغ ( 3000 دينار ) فقط ثلاثة الاف دينار .

## السابع عشر :

عدد الأوراق المالية المصدرة من قبل الشركة والمملوكة من قبل أعضاء مجلس الإدارة وأقاربهم وأشخاص الإدارة العليا وأقاربهم :

أ - عدد الاسهم المملوكة من قبل أعضاء مجلس الإدارة وأقاربهم :

عدد الاسهم المملوكة من قبل الشركات المسيطر عليها من قبل اي منهم		عدد الأسهم المملوكة		الجنسية	المنصب	أعضاء مجلس الإدارة
2022	2023	2022	2023			
—	—	51000 4000 2000 2000	51000 5000 3000 3000	الأردنية	رئيس مجلس الإدارة	هاني حسام هاني الحاج حسن الابن (حسام هاني حسام الحاج حسن) الابنة (عاليه هاني حسام الحاج حسن) الابنة ( نريا هاني حسام الحاج حسن)
—	—	115000 23500	115000 23500	الأردنية	نائب رئيس مجلس الإدارة	موسى عوني موسى الساكت الزوجة سوسن هاشم ابراهيم الحاج حسن
—	—	251250 290000	251250 302013	الأردنية	المدير العام	هاشم ابراهيم حسن الحاج حسن الزوجة ( جاودة عبدالرزاق مصطفى الداود )
—	—	383590	383590	الأردنية	عضو / مستقل	علاء محمد علي احمد ابو صوفه
—	—	55000	55000	الأردنية	عضو	هشام حسام هاني الحاج حسن
—	—	1402349	717884	الفلسطينية	عضو	شركة اللوتس للاستثمارات المالية ويمثلها طارق طاهر فارس شكه
—	—	1380224	1400951 722383	الأردنية	عضو	شركة هامان العقارية ويمثلها فادي سعيد لبيب برانسي
—	—	115699	151789	الأردنية	عضو	الشركة العقارية الأردنية للتنمية ويمثلها عبدالله هيثم عبدالله أبو خديجة
—	—	0	10000	الفلسطينية	عضو	فضل مصطفى فضل حماد

- السادة / شركة هامان العقارية - ويمثلها السيد عبدالله هيثم عبدالله أبو خديجة عضو مجلس إدارة حتى تاريخ 16-5-2023.
- السادة / الشركة العقارية الأردنية للتنمية - ويمثلها السيد عبدالله هيثم عبدالله أبو خديجة عضو مجلس إدارة اعتباراً من تاريخ 16-5-2023.

## ب- عدد الاسهم المملوكة من قبل الإدارة العليا التنفيذية :

عدد الاسهم المملوكة من قبل الشركات المسيطر عليها من قبل اي منهم		عدد الأسهم المملوكة		الجنسية	المنصب	الاسم
2022	2023	2022	2023			
---	---	51000	51000	الأردنية	رئيس مجلس الإدارة	هاني حسام هاني الحاج حسن
---	---	251250	251250	الأردنية	المدير العام	هاشم ابراهيم حسن الحاج حسن

- بالنسبة للسيد رئيس مجلس الإدارة والسيد المدير العام تم بيان ما يملكه الأقارب من اسهم في 2023/12/31 في الكشف رقم أ .



الثامن عشر - المكافآت والمزايا التي دفعت لأعضاء مجلس الإدارة والادارة العليا :

أ - المزايا والمكافآت التي دفعت لأعضاء مجلس الإدارة.

اسم العضو	المنصب	اتعاب تفرغ رئيس مجلس الإدارة	رواتب	مكافآت الشركة الوطنية لصناعات الالمنيوم	بدل تنقلات الشركة الوطنية لصناعات الالمنيوم	اجمالي المزايا السبوية
2023	2023	2023	2023	2023	2023	2023
هاني حسام هاني الحاج حسن	رئيس مجلس الإدارة	18000	—	—	3000	21000
موسى عوني موسى الساكت	نائب رئيس مجلس الإدارة	—	—	—	3000	3000
هاشم ابراهيم حسن الحاج حسن	المدير العام	—	30000	—	3000	33000
علاء محمد علي احمد ابو صوفه	عضو	—	—	—	3000	3000
هشام حسام هاني الحاج حسن	عضو	—	—	—	2150	2150
شركة اللوتس للاستثمارات المالية ويمثلها طارق طاهر فارس شكهه	عضو / مستقل	—	—	—	2150	2150
شركة هامان العقارية ويمثلها قادي سعيد لبيب برانسي	عضو	—	—	—	2150	2150
الشركة العقارية الأردنية للتنمية ويمثلها عبدالله هيثم عبدالله أبو خديجة	عضو	—	—	—	2150	2150
فضل مصطفى فضل حماد	عضو	—	—	—	2150	2150

- الساده / شركة هامان العقارية - ويمثلها السيد عبدالله هيثم عبدالله أبو خديجة عضو مجلس إدارة حتى تاريخ 16-5-2023.
- الساده / الشركة العقارية الأردنية للتنمية - ويمثلها السيد عبدالله هيثم عبدالله أبو خديجة عضو مجلس إدارة اعتباراً من تاريخ 16-5-2023.

ب - المزايا والمكافآت التي دفعت لأشخاص الإدارة العليا التنفيذية :

الاسم	المنصب	رواتب / اتعاب تفرغ رئيس مجلس الإدارة	مكافآت الشركة الوطنية لصناعات الالمنيوم	بدل تنقلات الشركة الوطنية لصناعات الالمنيوم	اجمالي المزايا السبوية
2023	2023	2023	2023	2023	2023
هاني حسام هاني الحاج حسن	رئيس مجلس الإدارة	18000	—	3000	21000
هاشم ابراهيم حسن الحاج حسن	المدير العام	30000	—	3000	33000

التاسع عشر : التبرعات والمنح المدفوعة خلال السنة المالية .

- لا يوجد تبرعات ومنح مدفوعة خلال السنة المالية.

العشرون :

لا توجد أية عقود أو مشاريع أو ارتباطات عقدتها الشركة المصدرة مع الشركات التابعة أو الشقيقة أو الحليفة أو رئيس مجلس الإدارة أو أعضاء المجلس أو المدير العام أو أي موظف في الشركة أو اقاربهم ، وتقوم الشركة الام باستيراد البليت من الخارج لحساب الشركة .

الواحد وعشرون :

مساهمة الشركة في حماية البيئة وخدمة المجتمع المحلي :

أ- مساهمة الشركة في حماية البيئة :

- لا يوجد اي مساهمة لحماية البيئة خلال العام 2023 .
- المخلفات الصلبة : يتم التخلص منها يومياً ضمن عقد ينقلها الى مكب النفايات الصلبة الرسمي.
- ب - خدمة المجتمع المحلي :
- ان الشركة قدمت عدة فرص عمل لابناء منطقة عملها وغيرهم .

الثاني والعشرون :

بلغ عدد اجتماعات مجلس ادارة الشركة (9) جلسة مكتملة النصاب خلال العام 2023 .

الثالث والعشرون :

أ - بدأت الشركة بتطبيق تعليمات هيئة الأوراق المالية المتعلقة بحوكمة الشركات المساهمة العامة المدرجة لسنة 2017 بتاريخ 2018/3/18:

ب - أسماء أعضاء مجلس الإدارة الحاليين والمستقبليين خلال العام 2023 وعددهم 9 أعضاء .

• الاعضاء الحاليين

الرقم	اسم العضو	الصفة
1	هاني حسام هاني الحاج حسن	رئيس مجلس الإدارة / مستقل / تنفيذي
2	موسى عوني موسى الساكت	نائب رئيس مجلس الإدارة / مستقل
3	هاشم ابراهيم حسن الحاج حسن	المدير العام / مستقل / تنفيذي
4	علاء محمد علي احمد ابو صوفه	عضو / مستقل
5	هشام حسام هاني الحاج حسن	عضو
6	الشركة العقارية الأردنية للتنمية ويمثلها عبدالله هيثم عبدالله أبو خديجة	عضو
7	شركة اللوتس للاستثمارات المالية ويمثلها طارق طاهر فارس شكعه	عضو
8	شركة هامان العقارية ويمثلها فادي سعيد لبيب برانسي	عضو
9	فضل مصطفى فضل حماد	عضو / مستقل

• الأعضاء المستقبليين خلال العام 2023 .

الرقم	اسم العضو	الصفة
1	حسان صبحي حسن الحاج حسن	عضو مجلس إدارة حتى تاريخ 2023/4/13
2	السيدة طروب هاني ابراهيم الحاج حسن	عضو مجلس إدارة حتى تاريخ 2023/4/13
3	حسين اسامة صبحي الحاج حسن	عضو مجلس إدارة حتى تاريخ 2023/4/13
4	ياسمين عبدالرحمن ابراهيم الحاج حسن	عضو مجلس إدارة حتى تاريخ 2023/4/13
5	اسماء هشام ابراهيم الحاج حسن	عضو مجلس إدارة حتى تاريخ 2023/4/13
6	شركة هامان العقارية ويمثلها السيد / عبدالله هيثم عبدالله أبو خديجة	عضو مجلس إدارة حتى تاريخ 2023/5/16

ج - ممثلين للأعضاء مجلس الادارة الاعتباريين .

- 1) شركة اللوتس للاستثمارات المالية ويمثلها السيد طارق طاهر فارس شكعه.
- 2) شركة هامن العقارية ويمثلها السيد فادي سعيد لبيب برانسي.
- 3) الشركة العقارية الأردنية للتنمية ويمثلها السيد عبدالله هيثم عبدالله أبو خديجه.

د - أسماء المناصب التنفيذية في الشركة:

- السيد هاني حسام هاني الحاج حسن / رئيس مجلس الادارة / تنفيذي .  
السيد هاشم ابراهيم حسن الحاج حسن / المدير العام / تنفيذي .

هـ - عضويات مجالس الادارة التي يشغلها عضو مجلس الادارة في الشركات المساهمة العامة ان وجدت.

السيد عبدالله هيثم عبدالله ابو خديجة / ويمثل الشركة العقارية الأردنية للتنمية .

- مدير عام شركة هامن للوساطة وتطوير المشاريع
- نائب رئيس هيئة مديرين مدير عام الشركة الدولية للاستثمارات الطبية
- نائب رئيس هيئة مديرين شركة هامن العقارية
- نائب رئيس مجلس ادارة الشركة العقارية الثانية
- عضو مجلس ادارة الشركة العقارية الاردنية للتنمية (٢٠١٦)
- عضو مجلس ادارة الشركة الاولى للتمويل (٢٠١٦)
- عضو مجلس ادارة شركة مستشفى ابن الهيثم (٢٠١٦)
- رئيس مجلس ادارة شركة التحديث العقارية (٢٠٢٢)

و - اسم ضابط ارتباط الحوكمة في الشركة :

ثائر سمير عبدالرحيم الاخرس

ز - أسماء اللجان المنبثقة عن مجلس الادارة .

- لجنة التدقيق
- لجنة الترشيحات والمكافآت
- لجنة الحوكمة
- لجنة ادارة المخاطر
- لجنة الاستثمار
- لجنة التطوير

1- لجنة التدقيق:

تتكون من اربعة أعضاء من مجلس الادارة اثنان منهم مستقلين.

1. موسى عوني موسى الساكت / عضو مستقل / رئيس اللجنة.
2. فضل مصطفى فضل حماد / عضو مستقل.
3. فادي سعيد لبيب برانسي / عضو.
4. هشام حسام هاني الحاج حسن / عضو.

2- لجنة الترشيحات والمكافآت:

تتكون من ثلاثة أعضاء من مجلس الإدارة اثنان منهم مستقلين.

1. فضل مصطفى فضل حماد / عضو مستقل / رئيس اللجنة.
2. موسى عوني موسى الساكت / عضو مستقل.
3. فادي سعيد لبيب برانسي / عضو.

### 3 . لجنة الحوكمة:

تتكون من ثلاثة أعضاء مستقلين .

1. فضل مصطفى فضل حماد / عضو مستقل / رئيس اللجنة.
2. علاء محمد علي احمد ابو صوفه / عضو مستقل.
3. عبدالله هيثم عبدالله أبو خديجه / عضو.

### 4. لجنة ادارة المخاطر وتتكون من ثلاثة أعضاء مستقلين:

1. علاء محمد علي احمد ابو صوفه / عضو مستقل / رئيس اللجنة.
2. فادي سعيد لبيب برانسي / عضو .
3. طارق طاهر فارس شكعه / عضو.

### 5- لجنة الاستثمار وتتكون من ستة اعضاء

1. عبدالله هيثم عبدالله أبو خديجه / رئيس اللجنة.
2. هاني حسام هاني الحاج حسن / عضو.
3. موسى عوني موسى الساكت / عضو مستقل .
4. محمد هاشم إبراهيم الحاج حسن / عضو.
5. فادي سعيد لبيب برانسي / عضو.
6. فضل مصطفى فضل حماد / عضو مستقل.

### 6- لجنة التطوير وتتكون من خمسة أعضاء

1. هاني حسام هاني الحاج حسن / رئيس اللجنة.
2. موسى عوني موسى الساكت / عضو مستقل.
3. علاء محمد علي احمد أبو صوفه / عضو مستقل.
4. محمد هاشم إبراهيم الحاج حسن / عضو.
5. فادي سعيد لبيب برانسي / عضو.

ر) عدد اجتماعات اللجان خلال السنة 2023 .

(1 لجنة التدقيق/ ( عقدت 4 اجتماعات ) خلال العام 2023 .

• الاجتماع الأول بتاريخ 2023/2/21 .

( الحاضرون / السيد موسى عوني موسى الساكت / السيد حسين اسامه صبحي الحاج حسن / السيدة طروب هاني إبراهيم الحاج حسن).  
• الاجتماع الثاني بتاريخ 2023/7/27 .

( الحاضرون / السيد موسى عوني موسى الساكت / فادي سعيد لبيب برانسي / السيد فضل مصطفى فضل حماد / هشام حسام هاني الحاج حسن / المدقق الخارجي السيد إبراهيم حموده).

• الاجتماع الثالث بتاريخ 2023/9/25 .

( السيد موسى عوني موسى الساكت / فادي سعيد لبيب برانسي / السيد فضل مصطفى فضل حماد / هشام حسام هاني الحاج حسن )

• الاجتماع الرابع بتاريخ 2023/10/18 .

( الحاضرون / السيد موسى عوني موسى الساكت / فادي سعيد لبيب برانسي / السيد فضل مصطفى فضل حماد / هشام حسام هاني الحاج حسن).

(2) لجنة الترشيحات والمكافآت : (عقدت اجتماعين) خلال العام 2023.

• اجتماع بتاريخ 2023/09/25 .

(الحاضرون السيد فضل مصطفى فضل حماد / السيد موسى عوني موسى الساكت / فادي سعيد لبيب برانسي ).

• اجتماع بتاريخ 2023/11/20 .

• (الحاضرون السيد فضل مصطفى فضل حماد / السيد موسى عوني موسى الساكت / فادي سعيد لبيب برانسي ).

(3) لجنة الحوكمة : تم تأسيسها بتاريخ 2018/3/18 ( عقدت اجتماعين خلال العام 2023).

• الاجتماع الاول بتاريخ 2023/07/27 .

(الحاضرون السيد فضل مصطفى فضل حماد / علاء محمد علي احمد ابو صوفه / عبدالله هيثم عبدالله أبو خديجه ).

• الاجتماع الثاني بتاريخ 2023/11/20 .

• (الحاضرون السيد فضل مصطفى فضل حماد / علاء محمد علي احمد ابو صوفه / عبدالله هيثم عبدالله أبو خديجه ).

(4) لجنة ادارة المخاطر : تم تأسيسها بتاريخ 2018/3/18 ( عقدت اجتماعين خلال العام 2023).

• الاجتماع الاول بتاريخ 2023/6/15 .

(الحاضرون السيد علاء محمد علي احمد ابو صوفه / فادي سعيد لبيب برانسي / طارق طاهر فارس شكعه ).

• الاجتماع الثاني بتاريخ 2023/7/27 .

• (الحاضرون السيد علاء محمد علي احمد ابو صوفه / فادي سعيد لبيب برانسي / طارق طاهر فارس شكعه ).

(5) عدد اجتماعات لجنة التدقيق مع مدقق الحسابات الخارجي خلال السنة 2023 ( عقدت اجتماع واحد خلال العام 2023 ).

• الاجتماع الاول بتاريخ 2023/7/27 .

(الحاضرون السيد موسى عوني موسى الساكت / فضل مصطفى فضل حماد / فادي سعيد لبيب برانسي / هشام حسام هاني الحاج حسن ).



(6) عدد اجتماعات مجلس الإدارة خلال السنة 2023 : (9 اجتماعات)

1. الاجتماع الأول ( الحاضرون هاني حسام هاني الحاج حسن / هاشم إبراهيم حسن الحاج حسن / حسين اسامه صبحي الحاج حسن / موسى عوني موسى المساكت / حسان صبحي حسن الحاج حسن / علاء محمد علي احمد أبو صوفه / طروب هاني إبراهيم الحاج حسن / أسماء هشام إبراهيم الحاج حسن ) وقد تغيبت عن الاجتماع السيده ياسمين عبدالرحمن إبراهيم الحاج حسن بسبب السفر خارج البلاد .
2. الاجتماع الثاني ( الحاضرون هاني حسام هاني الحاج حسن / هاشم إبراهيم حسن الحاج حسن / حسين اسامه صبحي الحاج حسن / موسى عوني موسى المساكت / حسان صبحي حسن الحاج حسن / علاء محمد علي احمد أبو صوفه / طروب هاني إبراهيم الحاج حسن / أسماء هشام إبراهيم الحاج حسن / ياسمين عبدالرحمن إبراهيم الحاج حسن.
3. الاجتماع الثالث ( الحاضرون هاني حسام هاني الحاج حسن / موسى عوني موسى المساكت / هاشم إبراهيم حسن الحاج حسن / علاء محمد علي احمد أبو صوفه / هشام حسام هاني الحاج حسن / فضل مصطفى فضل حماد / شركة اللوتس للاستثمارات المالية ويمثلها السيد طارق طاهر فارس شركة / شركة هاسان العقارية ويمثلها السيد عبدالله هيثم عبدالله أبو خديجة / شركة هاسان العقارية ويمثلها السيد فادي سعيد لبيب برانسي .
4. الاجتماع الرابع ( الحاضرون هاني حسام هاني الحاج حسن / موسى عوني موسى المساكت / هاشم إبراهيم حسن الحاج حسن / علاء محمد علي احمد أبو صوفه / هشام حسام هاني الحاج حسن / فضل مصطفى فضل حماد / شركة اللوتس للاستثمارات المالية ويمثلها السيد طارق طاهر فارس شركة / شركة هاسان العقارية ويمثلها السيد عبدالله هيثم عبدالله أبو خديجة / شركة هاسان العقارية ويمثلها السيد فادي سعيد لبيب برانسي .
5. الاجتماع الخامس ( الحاضرون هاني حسام هاني الحاج حسن / موسى عوني موسى المساكت / هاشم إبراهيم حسن الحاج حسن / علاء محمد علي احمد أبو صوفه / هشام حسام هاني الحاج حسن / فضل مصطفى فضل حماد / شركة اللوتس للاستثمارات المالية ويمثلها السيد طارق طاهر فارس شركة / الشركة العقارية الأردنية للتنمية ويمثلها السيد عبدالله هيثم عبدالله أبو خديجة / شركة هاسان العقارية ويمثلها السيد فادي سعيد لبيب برانسي .
6. الاجتماع السادس ( الحاضرون هاني حسام هاني الحاج حسن / موسى عوني موسى المساكت / هاشم إبراهيم حسن الحاج حسن / علاء محمد علي احمد أبو صوفه / هشام حسام هاني الحاج حسن / فضل مصطفى فضل حماد / شركة اللوتس للاستثمارات المالية ويمثلها السيد طارق طاهر فارس شركة / شركة هاسان العقارية ويمثلها السيد فادي سعيد لبيب برانسي . وقد تغيب عن الاجتماع الشركة العقارية الأردنية للتنمية ويمثلها السيد عبدالله هيثم عبدالله أبو خديجة .
7. الاجتماع السابع ( الحاضرون هاني حسام هاني الحاج حسن / موسى عوني موسى المساكت / هاشم إبراهيم حسن الحاج حسن / علاء محمد علي احمد أبو صوفه / هشام حسام هاني الحاج حسن / فضل مصطفى فضل حماد / شركة اللوتس للاستثمارات المالية ويمثلها السيد طارق طاهر فارس شركة / الشركة العقارية الأردنية للتنمية ويمثلها السيد عبدالله هيثم عبدالله أبو خديجة / شركة هاسان العقارية ويمثلها السيد فادي سعيد لبيب برانسي .
8. الاجتماع الثامن ( الحاضرون هاني حسام هاني الحاج حسن / موسى عوني موسى المساكت / هاشم إبراهيم حسن الحاج حسن / علاء محمد علي احمد أبو صوفه / هشام حسام هاني الحاج حسن / فضل مصطفى فضل حماد / شركة اللوتس للاستثمارات المالية ويمثلها السيد طارق طاهر فارس شركة / الشركة العقارية الأردنية للتنمية ويمثلها السيد عبدالله هيثم عبدالله أبو خديجة / شركة هاسان العقارية ويمثلها السيد فادي سعيد لبيب برانسي .
9. الاجتماع التاسع ( الحاضرون هاني حسام هاني الحاج حسن / موسى عوني موسى المساكت / هاشم إبراهيم حسن الحاج حسن / علاء محمد علي احمد أبو صوفه / هشام حسام هاني الحاج حسن / فضل مصطفى فضل حماد / شركة اللوتس للاستثمارات المالية ويمثلها السيد طارق طاهر فارس شركة / الشركة العقارية الأردنية للتنمية ويمثلها السيد عبدالله هيثم عبدالله أبو خديجة / شركة هاسان العقارية ويمثلها السيد فادي سعيد لبيب برانسي .

رئيس مجلس الإدارة

هاني حسام هاني الحاج حسن

الاقرار الاول : يقر مجلس ادارة الشركة بعدم وجود اي امور جوهرية قد تؤثر على استمرارية الشركة خلال السنة المالية التالية .

الاقرار الثاني : يقر مجلس الادارة بمسؤوليته عن اعداد البيانات المالية وتوفير نظام رقابة فعال في الشركة .

المدير العام  
هاشم ابراهيم حسن الحاج حسن




نائب رئيس مجلس الادارة  
موسى عوني موسى الساكت



رئيس مجلس الادارة  
هاني حسام هاني الحاج حسن



عضو  
فضل مصطفى فضل حماد



عضو  
علاء محمد علي احمد ابو صوفة



عضو  
هشام حسام هاني الحاج حسن



عضو  
الشركة العقارية الأردنية للتنمية  
ممثـل عنها (عبدالله هيثم عبد الله ابو خديجه)



عضو  
شركة هـامان العقارية  
ممثـل عنها (فادي سعيد لبيب برانسي)



عضو  
شركة لوتس للاستثمارات المالية  
ممثـل عنها (طارق طاهر فارس شكة)



الاقرار الثالث : نقر نحن الموقعين أدناه بصحة ودقة واكتمال المعلومات والبيانات الواردة في التقرير السنوي .

المدير المالي  
اسلام محمد قارس صالح



المدير العام  
هاشم ابراهيم حسن الحاج حسن



رئيس مجلس الادارة  
هاني حسام هاني الحاج حسن



- وإستنادا لأحكام قانون الشركات وتعديلاته نرجو التكرم بدراسة الأمور المدرجة في جدول أعمال الاجتماع (العادي) واتخاذ القرارات المناسبة بما يدعم مسيرة واستمرار هذا الصرح الصناعي.

1. تلاوة وقائع اجتماع الهيئة العامة العادية السابقة المنعقدة في 2023/04/13 .
2. مناقشة تقرير مجلس الإدارة عن اعمال الشركة لعام 2023 والخطة المستقبلية للشركة لعام 2024 والمصادقة عليه .
3. تلاوة تقرير مدققي الحسابات لعام 2023 .
4. مناقشة حسابات الشركة والميزانية العامة لعام 2023 وحساب توزيع الارباح والخسائر و المصادقة عليها .
5. المصادقة على قرار مجلس الإدارة المنعقد بتاريخ 2023/5/16 بتعين الساده الشركة العقارية الأردنية للتنمية عضو مجلس إدارة وممثلا عنها السيد عبدالله هيثم عبدالله ابوخيصة .
6. الموافقة على إطفاء مبلغ (100,000) مائة الف دينار من خسائر السنة المالية 2023 من حساب الاحتياطي الاختياري وفقا لأحكام قانون الشركات .
7. إبراء ذمة مجلس الإدارة من المسؤولية لعام 2023 وفقا لأحكام القانون .
8. انتخاب مدققي حسابات الشركة للسنة المالية 2024 وتحديد أتعابهم أو تفويض مجلس الإدارة بتحديد أتعابهم.
9. أية أمور اخرى تقترح الهيئة العامة إدراجها على جدول الأعمال وفقا لأحكام القانون.

# الشركة الوطنية لصناعات الألمنيوم

مساهمة عامة محدودة

القوائم المالية

٣١ كانون الأول ٢٠٢٣

الشركة الوطنية لصناعات الألمنيوم  
مساهمة عامة محدودة

---

صفحة

٢ - ٣	- تقرير مدقق الحسابات المستقل
٤	- قائمة المركز المالي
٥	- قائمة الدخل الشامل
٦	- قائمة التغيرات في حقوق الملكية
٧	- قائمة التدفقات النقدية
٨ - ١٨	- إيضاحات حول القوائم المالية



### تقرير مدقق الحسابات المستقل

السادة مساهمي  
الشركة الوطنية لصناعات الألمنيوم المساهمة العامة المحدودة  
عمان - المملكة الأردنية الهاشمية

#### الرأي المتحفظ

لقد دققنا القوائم المالية المرفقة للشركة الوطنية لصناعات الألمنيوم المساهمة العامة المحدودة والتي تتكون من قائمة المركز المالي كما في ٣١ كانون الأول ٢٠٢٣ وكلاً من قائمة الدخل الشامل وقائمة التغيرات في حقوق الملكية وقائمة التدفقات النقدية للسنة المنتهية في ذلك التاريخ وملخصاً لأهم السياسات المحاسبية المتبعة في إعداد هذه القوائم المالية والإيضاحات المرفقة بها.

باستثناء ما ورد في فقرة أساس الرأي المتحفظ، في رأينا، أن القوائم المالية المرفقة تظهر بعدالة من كافة النواحي الجوهرية المركز المالي للشركة الوطنية لصناعات الألمنيوم المساهمة العامة المحدودة كما في ٣١ كانون الأول ٢٠٢٣ وأدائها المالي وتدفقاتها النقدية للسنة المنتهية في ذلك التاريخ، وفقاً لمعايير التقارير المالية الدولية.

#### أساس الرأي المتحفظ

- قامت الشركة بتخفيض نسب استهلاك الممتلكات والمعدات والآلات منذ عام ٢٠١١ وحتى نهاية عام ٢٠٢١ إلى النصف بسبب انخفاض الطاقة الإنتاجية المستغلة، وقد قامت بإعادة رفعها خلال عام ٢٠٢٢ ولغاية تاريخه بما لا يزيد عن (٧٥%) من نسب الاستهلاك السابقة، الأمر الذي أدى إلى وجود تدني في قيمة ممتلكات ومعدات وآلات الشركة البالغ رصيدها الدفترية كما في ٣١ كانون الأول ٢٠٢٣ مبلغ (٤,٤٣٨,٥١٢) دينار، وهذا ولم تقم إدارة الشركة باحتساب قيمة هذا التدني وعكس أثره على القوائم المالية المرفقة.
- تتضمن القوائم المالية المرفقة ذم مدينة قائمة منذ أكثر من عام مشكوك في تحصيلها يبلغ مجموعها (١٣٩,٤٠٣) دينار لم يتم أخذ مخصص لها، علماً بوجود قضايا منظورة لدى المحاكم المختصة لمتابعة تحصيل هذه الذم.

لقد تم تدقيقنا للقوائم المالية المرفقة وفقاً لمعايير التدقيق الدولية، وإن حدود مسؤوليتنا بموجب تلك المعايير موضحة في الفقرة الخاصة بمسؤولية المدقق من هذا التقرير. نحن مستقلون عن الشركة وفقاً لقواعد السلوك المهني للمحاسبين المهنيين الصادر عن المجلس الدولي لمعايير السلوك المهني للمحاسبين بالإضافة إلى متطلبات السلوك المهني الأخرى لتدقيق القوائم المالية في المملكة الأردنية الهاشمية، وقد تم التزامنا بهذه المتطلبات وبمتطلبات المجلس الدولي لمعايير السلوك المهني للمحاسبين. وباعتقادنا أن أدلة التدقيق التي حصلنا عليها كافية ومناسبة لإبداء رأينا المتحفظ حول القوائم المالية.

#### أمر التدقيق الرئيسية

أمر التدقيق الرئيسية هي تلك الأمور التي في تقديرنا المهني ذات أهمية جوهرية في تدقيق القوائم المالية للسنة الحالية، وقد تم تناول هذه الأمور في سياق تدقيقنا للقوائم المالية وتكوين رأينا المتحفظ حولها، دون إبداء رأياً منفصلاً حول هذه الأمور. وفيما يلي بيان بأهم أمور التدقيق الرئيسية لنا:

#### (١) قيمة البضاعة الجاهزة والبضاعة تحت التصنيع

تتضمن القوائم المالية المرفقة كما في نهاية عام ٢٠٢٣ بضاعة جاهزة وبضاعة تحت التصنيع يبلغ رصيدها (٢,٧١٣,٧٨٥) دينار. وحيث أن عملية احتساب كلفة هذه البضائع تتطلب من إدارة الشركة احتساب أسس تحميل خاصة بالمصاريف الصناعية غير المباشرة وتقديرات حول الطاقة الإنتاجية الطبيعية للمصنع، فإن التأكد من صحة احتساب كلفة البضاعة الجاهزة والبضاعة تحت التصنيع يعتبر من أمور التدقيق الرئيسية بالنسبة لنا، وهذا وقد تضمنت إجراءات التدقيق التي قمنا بها فيما يخص صحة تسعير البضاعة الجاهزة والبضاعة تحت التصنيع، التأكد من آلية التسعير وأسس التحميل التي استندت إليها الإدارة في عملية التسعير، بالإضافة إلى التأكد من أن صافي القيمة البيعية المتوقعة لهذه البضائع لا تقل عن كلفتها وذلك من خلال مراجعة عينة من فواتير البيع الخاصة بها في الفترة اللاحقة.

#### (٢) مخصص الخسائر الإئتمانية المتوقعة

تتضمن القوائم المالية المرفقة كما في نهاية عام ٢٠٢٣ موجودات مالية يبلغ رصيدها (٤,٠٣٩,٧٥٤) دينار. وحيث أن احتساب مخصص الخسائر الإئتمانية المتوقعة لهذه الموجودات المالية يعتمد بشكل أساسي على تقديرات الإدارة، فإن التأكد من كفاية هذا المخصص يعتبر من أمور التدقيق الرئيسية بالنسبة لنا، وهذا وقد تضمنت إجراءات التدقيق التي قمنا بها الاستفسار من إدارة الشركة حول آلية احتساب المخصص والتأكد من معقولية التقديرات والفرضيات التي استندت عليها الإدارة في عملية الاحتساب بالإضافة إلى الاستعلام حول الإجراءات المتخذة لمتابعة تحصيل هذه الموجودات المالية ومتابعة المبالغ المحصلة بعد انتهاء السنة المالية.

#### المعلومات الأخرى

المعلومات الأخرى هي تلك المعلومات التي يتضمنها التقرير السنوي للشركة بخلاف القوائم المالية وتقديرنا حولها. أن مجلس إدارة الشركة مسؤول عن صحة هذه المعلومات، وإن رأينا حول القوائم المالية للشركة لا يشمل هذه المعلومات ولا يتضمن أي شكل من أشكال التأكيد بخصوصها، حيث تقتصر مسؤوليتنا على قراءة هذه المعلومات لتحديد فيما إذا كانت تتضمن أية أخطاء جوهرية أو إذا كانت تتعارض بشكل جوهري مع القوائم المالية للشركة أو المعلومات التي حصلنا عليها خلال عملية التدقيق، وإذا تبين لنا نتيجة قيامنا بعملنا وجود خطأ جوهري في هذه المعلومات فإنه يجب علينا الإشارة إلى ذلك في تقريرنا حول القوائم المالية للشركة. هذا ولم يتبين لنا أية أمور جوهرية تتعلق بالمعلومات الأخرى يجب الإشارة إليها في تقريرنا حول القوائم المالية للسنة الحالية.



## مسؤولية مجلس إدارة الشركة عن القوائم المالية

إن إعداد وعرض القوائم المالية المرفقة بصورة عادلة وفقاً لمعايير التقارير المالية الدولية هي من مسؤولية مجلس إدارة الشركة، وتشمل هذه المسؤولية الاحتفاظ بنظام رقابة داخلي يهدف إلى إعداد وعرض القوائم المالية بصورة عادلة وخالية من أية أخطاء جوهرية سواء كانت نتيجة خطأ أو احتيال. وكجزء من مسؤولية مجلس الإدارة عن إعداد القوائم المالية، فإنه يجب عليه تقييم مدى قدرة الشركة على الاستمرار كمنشأة مستمرة والإفصاح في القوائم المالية، إن لزم، عن كافة الأمور المتعلقة بالاستمرارية بما في ذلك أساس الاستمرارية المحاسبي، ما لم يكن هناك نية لدى مجلس الإدارة بتصفية الشركة أو وقف عملياتها أو لم يكن لديه خيار منطقي آخر بخلاف ذلك.

## مسؤولية مدقق الحسابات

تهدف إجراءات التدقيق التي نقوم بها إلى حصولنا على درجة معقولة من القناعة بأن القوائم المالية لا تتضمن أية أخطاء جوهرية سواء كانت نتيجة خطأ أو احتيال، كما تهدف إلى إصدارنا تقريراً يتضمن رأينا حول القوائم المالية، وبالرغم من أن درجة القناعة التي نحصل عليها نتيجة إجراءات التدقيق وفقاً لمعايير التدقيق الدولية هي درجة مرتفعة من القناعة، إلا أنها لا تشكل ضماناً لاكتشاف كافة الأخطاء الجوهرية في حال وجودها. قد تنتج الأخطاء في القوائم المالية بسبب الخطأ أو الاحتيال وتعتبر هذه الأخطاء جوهرية إذا كان من المحتمل أن تؤثر بشكل إفرادي أو إجمالي على القرارات الاقتصادية لمستخدمي القوائم المالية.

نعمد عند قيامنا بإجراءات التدقيق على تقديرنا وشكنا المهني خلال مراحل التدقيق المختلفة، وتشمل إجراءاتنا ما يلي:

- تقييم المخاطر المتعلقة بوجود أخطاء جوهرية في القوائم المالية سواء كانت نتيجة خطأ أو احتيال، ونقوم بمراعاة تلك المخاطر خلال تخطيطنا وتنفيذنا لإجراءات التدقيق وحصولنا على أدلة التدقيق اللازمة لإبداء رأينا حول القوائم المالية، منوهين أن مخاطر عدم إكتشاف الأخطاء الجوهرية الناتجة عن الاحتيال هي أكبر من تلك المخاطر الناتجة عن الأخطاء غير المقصودة لما يتضمنه الاحتيال من تواطؤ أو تزوير أو حذف أو تحريف أو تجاوز لأنظمة الضبط والرقابة الداخلية.
- تقييم أنظمة الضبط والرقابة الداخلية المطبقة في الشركة وذلك بهدف تصميم إجراءات التدقيق المناسبة وليس بهدف إبداء رأينا منفصلاً حول مدى فعالية هذه الأنظمة.
- تقييم مدى ملاءمة السياسات المحاسبية المستخدمة من قبل الشركة وتقييم مدى معقولية تقديرات الإدارة بما في ذلك كفاية الإفصاحات الخاصة بها.
- تقييم مدى ملاءمة أساس الاستمرارية المحاسبي المستخدم من قبل إدارة الشركة وتحديد مدى وجود أحداث أو ظروف قد تثير شكوكاً جوهرية حول استمرارية الشركة وذلك استناداً إلى أدلة التدقيق التي نحصل عليها، وإذا تبين لنا وجود شكوك حول استمرارية الشركة، فإنه يجب علينا الإشارة في تقريرنا حول القوائم المالية إلى إفصاحات الإدارة الخاصة بذلك، وإذا لم تتضمن القوائم المالية الإفصاحات الكافية، فإنه يجب علينا تعديل تقريرنا حول القوائم المالية بما يفيد عدم كفاية الإفصاحات.
- تقييم محتوى وطريقة عرض القوائم المالية والإفصاحات الخاصة بها، وتحديد فيما إذا كانت هذه القوائم تعكس العمليات الأساسية للشركة والأحداث الخاصة بها بشكل عادل.
- إبلاغ إدارة الشركة بنطاق وتوقيت عملية التدقيق بالإضافة إلى نتائج التدقيق الهامة والتي تتضمن نقاط الضعف الجوهرية التي نلمسها في أنظمة الضبط والرقابة الداخلية خلال عملية التدقيق.
- إبلاغ إدارة الشركة بالتزامنا بقواعد السلوك المهني الخاصة بالاستقلالية وبكافة الأمور التي من شأنها التأثير على استقلاليتنا والإجراءات الوقائية المتخذة من قبلنا في هذا الخصوص.
- إبلاغ إدارة الشركة بأمور التدقيق الهامة الخاصة بالسنة الحالية والإفصاح عن تلك الأمور بتقريرنا حول القوائم المالية، ما لم يكن هناك أية قوانين أو تشريعات لا تجيز قيامنا بذلك أو إذا كانت الأضرار من عملية الإفصاح تفوق المنافع المتوقعة نتيجة ذلك.

## تقرير حول المتطلبات القانونية

تحتفظ الشركة الوطنية لصناعات الألمنيوم المساهمة العامة المحدودة للسنة المالية المنتهية في ٣١ كانون الأول ٢٠٢٣ بسجلات محاسبية منظمة بصورة أصولية وإن القوائم المالية المرفقة و القوائم المالية الواردة في تقرير مجلس الإدارة متفقة معها من كافة النواحي الجوهرية، ونوصي الهيئة العامة بالمصادقة عليها بعد الأخذ بعين الاعتبار ما ورد في فقرة أساس الرأي المتحفظ أعلاه.

عمان في ٢٥ آذار ٢٠٢٤

**المحاسبون العرب**  
فهد حمودة  
إجازة رقم (٨٢٢)



الشركة الوطنية لصناعات الألمنيوم  
مساهمة عامة محدودة  
قائمة المركز المالي كما في ٣١ كانون الأول ٢٠٢٣  
(بالدينار الأردني)

٢٠٢٢	٢٠٢٣	إيضاح	
<b>الموجودات</b>			
<b>الموجودات غير المتداولة</b>			
٤,٦٧٨,٩٤٦	٤,٤٣٨,٥١٢	٣	ممتلكات ومعدات والآلات
٣٩,٠٠٠	-		شيكات برسم التحصيل – تستحق بعد أكثر من عام
٧,٧٠٢	١,٧٢٠	٤	حق استخدام موجودات مستأجرة
٢١,٠٠٠	-		استثمار في شركة زميلة
٨١,٩٢٧	٨١,٩٢٧		استثمارات عقارية
-	٢١٩,٨١٢	٥	موجودات مالية بالقيمة العادلة من خلال قائمة الدخل الشامل
٤,٨٢٨,٥٧٥	٤,٧٤١,٩٧١		<b>مجموع الموجودات غير المتداولة</b>
<b>الموجودات المتداولة</b>			
٦٧٢,٤٩١	٧٦٧,١٠٢		قطع غيار
٨٠٠,٨٢٢	٢١,٥٦٦	٦	أرصدة مدينة أخرى
٥,٣١٦,٦٤٨	٥,٠٧٠,٩٨٥	٧	البضاعة
١,٦٠٨,١٠٣	١,٣٠٨,٥٥٧	٨	ذمم مدينة
١,٤٩٣,٥٦٠	١,٩٤٣,٥٩٤		شيكات برسم التحصيل تستحق خلال عام
٣١٢,٤٠٩	٥٣٠,٨٩٢	٩	النقد وما في حكمه
١٠,٢٠٤,٠٣٣	٩,٦٤٢,٦٩٦		<b>مجموع الموجودات المتداولة</b>
١٥,٠٣٢,٦٠٨	١٤,٣٨٤,٦٦٧		<b>مجموع الموجودات</b>
<b>حقوق الملكية والمطلوبات</b>			
<b>حقوق الملكية</b>			
٩,٠٠٠,٠٠٠	٩,٠٠٠,٠٠٠	١٠	رأس المال المصرح والمكتتب به والمدفوع
١,٧٤٣,٦٣٧	١,٧٤٣,٦٣٧		احتياطي إجباري
١٤٥,١٠٨	١٤٥,١٠٨		احتياطي اختياري
-	(٨,٢١٠)		التغير المتراكم في القيمة العادلة للموجودات المالية
٦٩١,٧٨١	(٦٢٥,٤١٥)		(خسائر متراكمة) أرباح مرحلة
١١,٥٨٠,٥٢٦	١٠,٢٥٥,١٢٠		<b>صافي حقوق الملكية</b>
<b>المطلوبات</b>			
<b>المطلوبات غير المتداولة</b>			
١,٤٠٠,٠٠٠	١,٧٥٠,٠٠٠	١١	تسهيلات ائتمانية تستحق بعد أكثر من عام
<b>المطلوبات المتداولة</b>			
٢٢٥,٣٠٤	٩٠٠,٠٠٠	١١	تسهيلات ائتمانية تستحق خلال عام
٦,٣٤١	-	٤	التزامات عقود إيجار
٦٤٣,٦٢٦	٥١٦,٨٨٨		ذمم دائنة
١,١٧٦,٨١١	٩٦٢,٦٥٩	١٢	أرصدة دائنة أخرى
٢,٠٥٢,٠٨٢	٢,٣٧٩,٥٤٧		<b>مجموع المطلوبات المتداولة</b>
٣,٤٥٢,٠٨٢	٤,١٢٩,٥٤٧		<b>مجموع المطلوبات</b>
١٥,٠٣٢,٦٠٨	١٤,٣٨٤,٦٦٧		<b>مجموع حقوق الملكية والمطلوبات</b>

"إن الإيضاحات المرفقة من رقم (١) إلى رقم (٢١) تشكل جزءاً من هذه القوائم المالية وتقرأ معها"

الشركة الوطنية لصناعات الألمنيوم  
مساهمة عامة محدودة  
قائمة الدخل الشامل للسنة المنتهية في ٣١ كانون الأول ٢٠٢٣  
(بالدينار الأردني)

٢٠٢٢	٢٠٢٣	إيضاح	
٩,٥٢١,٤٦٦	٦,٩١٧,٥٤٧	١٣	صافي المبيعات
(٨,١٥٦,٥٣١)	(٦,٧٩٧,٠٦٩)		كلفة المبيعات
١,٣٦٤,٩٣٥	١٢٠,٤٧٨		مجمّل الربح
(٢٩٨,٧٦٦)	(٣٠٥,٣٤٠)	١٤	مصاريف إدارية
(٥٧,١٢١)	(٧٤,٩٢٢)		مصاريف تمويل
-	(٢٢١,٢٣٦)		خسائر تدني بضاعة
-	(٢٠٠,٠٠٠)	٨	مخصص الخسائر الإئتمانية المتوقعة
-	(٢١,٠٠٠)		خسائر تدني استثمار في شركة زميلة
١٦,٦٣٠	١٤,٨٢٤		صافي إيرادات أخرى
(٤٥,٠٠٠)	-		مكافأة أعضاء مجلس الإدارة
٩٨٠,٦٧٨	(٦٨٧,١٩٦)		(خسارة) ربح السنة قبل الضريبة
(١٧٦,٥٢٢)	-	١٨	ضريبة دخل السنة
(٩,٨٠٧)	-	١٨	ضريبة المساهمة الوطنية للسنة
٧٩٤,٣٤٩	(٦٨٧,١٩٦)		(خسارة) ربح السنة
-	(٨,٢١٠)		بنود الدخل الشامل الأخرى غير القابلة للتحويل لاحقاً لقائمة الدخل:
٧٩٤,٣٤٩	(٦٩٥,٤٠٦)		التغير في القيمة العادلة للموجودات المالية من خلال قائمة الدخل الشامل
			إجمالي (الخسارة) الربح والدخل الشامل للسنة
٠,٠٨٨	(٠,٠٧٦)	١٥	حصة السهم الأساسية والمخفضة من (خسارة) ربح السنة

"إن الإيضاحات المرفقة من رقم (١) إلى رقم (٢١) تشكل جزءاً من هذه القوائم المالية وتقرأ معها"

الشركة الوطنية لصناعات الألمنيوم  
مساهمة عامة محدودة  
قائمة التغيرات في حقوق الملكية للسنة المنتهية في ٣١ كانون الأول ٢٠٢٣  
(بالدينار الأردني)

المجموع	(خسائر متراكمة) أرباح مرحلة	التغير المتراكم في القيمة العادلة	احتياطات		رأس المال المدفوع	
			اختياري	إجباري		
١١,٥٨٠,٥٢٦	٦٩١,٧٨١	-	١٤٥,١٠٨	١,٧٤٣,٦٣٧	٩,٠٠٠,٠٠٠	الرصيد كما في ٢٠٢٣/١/١
(٦٣٠,٠٠٠)	(٦٣٠,٠٠٠)	-	-	-	-	أرباح موزعة (إيضاح ١٠)
(٦٩٥,٤٠٦)	(٦٨٧,١٩٦)	(٨,٢١٠)	-	-	-	إجمالي الدخل الشامل للسنة
١٠,٢٥٥,١٢٠	(٦٢٥,٤١٥)	(٨,٢١٠)	١٤٥,١٠٨	١,٧٤٣,٦٣٧	٩,٠٠٠,٠٠٠	الرصيد كما في ٢٠٢٣/١٢/٣١
١١,٣٢٦,١٧٧	٣٣٤,٥٤٤	-	٣٥٠,٥٦٤	١,٦٤١,٠٦٩	٩,٠٠٠,٠٠٠	الرصيد كما في ٢٠٢٢/١/١
(٥٤٠,٠٠٠)	(٣٣٤,٥٤٤)	-	(٢٠٥,٤٥٦)	-	-	أرباح موزعة
٧٩٤,٣٤٩	٧٩٤,٣٤٩	-	-	-	-	إجمالي الدخل الشامل للسنة
-	(١٠٢,٥٦٨)	-	-	١٠٢,٥٦٨	-	احتياطي إجباري
١١,٥٨٠,٥٢٦	٦٩١,٧٨١	-	١٤٥,١٠٨	١,٧٤٣,٦٣٧	٩,٠٠٠,٠٠٠	الرصيد كما في ٢٠٢٢/١٢/٣١

"إن الإيضاحات المرفقة من رقم (١) إلى رقم (٢١) تشكل جزءاً من هذه القوائم المالية وتقرأ معها"

**الشركة الوطنية لصناعات الألمنيوم**  
**مساهمة عامة محدودة**  
**قائمة التدفقات النقدية للسنة المنتهية في ٣١ كانون الأول ٢٠٢٣**  
**(بالدينار الأردني)**

٢٠٢٢	٢٠٢٣	
		<b>الأنشطة التشغيلية</b>
٩٨٠,٦٧٨	(٦٨٧,١٩٦)	(خسارة) ربح السنة قبل الضريبة
٤٢٤,٦٩٩	٤١٤,٨٣٣	استهلاكات
-	٢٢١,٢٣٦	خسائر تدني بضاعة
٦,٨٤٦	٥,٩٨٢	استهلاك حق استخدام موجودات مستأجرة
٦٦٣	١٥٩	فائدة التزامات عقود إيجار
(١,٥٠٠)	-	تعديلات على موجودات مستأجرة
(٢٢,٢٢٢)	(١٣,٩٦٦)	أرباح بيع ممتلكات ومعدات
٣,٥٤٥	٣,٦٩٠	مخصص مكافأة نهاية الخدمة
٤٥,٠٠٠	-	مكافأة أعضاء مجلس الإدارة
-	٢١,٠٠٠	خسائر تدني استثمار في شركة زميلة
-	٢٠٠,٠٠٠	مخصص الخسائر الائتمانية المتوقعة
		<b>التغير في رأس المال العامل</b>
(٢٠٣,٢١٧)	٢٤,٤٢٧	بضاعة
(١٠١,٨٢٩)	(٩٤,٦١١)	قطع غيار
(٥٠,٢٥٦)	٧٧٩,٢٥٦	أرصدة مدينة أخرى
(٦٦٧,١٤٤)	٩٩,٥٤٦	ذمم مدينة
٣٥١,٨٥٤	(٤١١,٠٣٤)	شيكات برسم التحصيل
(٢٣٠,٦٤١)	(١٢٦,٧٣٨)	ذمم دائنة
(٧٧,٩٠١)	(٣١,٦٤٢)	أرصدة دائنة أخرى
(١٩٣,٤٧٧)	(١٨٦,٢٠٠)	ضريبة الدخل المدفوعة
٢٦٥,٠٩٨	٢١٨,٧٤٢	<b>صافي التدفقات النقدية من الأنشطة التشغيلية</b>
		<b>الأنشطة الاستثمارية</b>
(٢٠٤,١٧٥)	(١٦٠,٤٣٣)	ممتلكات ومعدات وآلات
-	(٢٢٨,٠٢٢)	موجودات مالية بالقيمة العادلة من خلال قائمة الدخل الشامل
(٢٠٤,١٧٥)	(٣٨٨,٤٥٥)	<b>صافي التدفقات النقدية المستخدمة في الأنشطة الاستثمارية</b>
		<b>الأنشطة التمويلية</b>
٥٦٣,٣١٢	١,٠٢٤,٦٩٦	تسهيلات ائتمانية
(٦,٠٠٠)	(٦,٥٠٠)	دفعات التزامات وفائدة عقود إيجار
(٥٤٠,٠٠٠)	(٦٣٠,٠٠٠)	أرباح موزعة
١٧,٣١٢	٣٨٨,١٩٦	<b>صافي التدفقات النقدية من الأنشطة التمويلية</b>
٧٨,٢٣٥	٢١٨,٤٨٣	<b>التغير في النقد وما في حكمه</b>
٢٣٤,١٧٤	٣١٢,٤٠٩	النقد وما في حكمه في بداية السنة
٣١٢,٤٠٩	٥٣٠,٨٩٢	النقد وما في حكمه في نهاية السنة

"إن الإيضاحات المرفقة من رقم (١) إلى رقم (٢١) تشكل جزءاً من هذه القوائم المالية وتقرأ معها"

**الشركة الوطنية لصناعات الألمنيوم**  
**مساهمة عامة محدودة**  
**إيضاحات حول القوائم المالية**  
**٣١ كانون الأول ٢٠٢٣**  
**(بالدينار الأردني)**

**١ . عام**

تأسست الشركة الوطنية لصناعات الألمنيوم بتاريخ ١٩٩٤/٨/٢٢ وسجلت في سجل الشركات المساهمة العامة تحت رقم (٢٥٣). إن مركز تسجيل الشركة هو في المملكة الأردنية الهاشمية. ومن أهم غاياتها صناعة وتشكيل وطلاي بروفيلات وألواح الألمنيوم على اختلاف أشكالها وأنواعها، تأسيس المشاريع والشركات المتخصصة في صناعات الألمنيوم والمساهمة في رؤوس أموالها أو امتلاك أسهمها وإدارتها.

إن أسهم الشركة مدرجة في بورصة عمان للأوراق المالية – الأردن.

تم إقرار القوائم المالية المرفقة من قبل مجلس إدارة الشركة في جلسته المنعقدة بتاريخ ١٣ شباط ٢٠٢٤، وتتطلب هذه القوائم المالية موافقة الهيئة العامة للمساهمين.

**٢ . السياسات المحاسبية الهامة**  
**أسس إعداد القوائم المالية**

تم إعداد القوائم المالية للشركة وفقاً للمعايير الصادرة عن مجلس معايير المحاسبة الدولية والتفسيرات الصادرة عن لجنة تفسيرات التقارير المالية الدولية المنبثقة عن مجلس معايير المحاسبة الدولية.

تم إعداد القوائم المالية وفقاً لمبدأ الكلفة التاريخية، باستثناء الموجودات المالية التي تظهر بالقيمة العادلة.

إن الدينار الأردني هو عملة إظهار القوائم المالية والذي يمثل العملة الرئيسية للشركة.

إن السياسات المحاسبية المتبعة للسنة الحالية متماثلة مع السياسات التي تم اتباعها في السنة السابقة.

**تطبيق معايير التقارير المالية الدولية والتعديلات الجديدة**

أصدر مجلس معايير المحاسبة الدولية عدداً من التعديلات على المعايير الدولية للتقارير المالية، وقد قامت الشركة خلال العام بتطبيق هذه التعديلات التي أصبحت سارية المفعول اعتباراً من الأول من كانون الثاني ٢٠٢٣ على النحو التالي:

المعايير والتفسيرات الجديدة والمعدلة	تاريخ التطبيق
تهدف التعديلات إلى تحسين إفصاحات السياسة المحاسبية ومساعدة مستخدمي القوائم المالية على التمييز بين التغيرات في التقديرات المحاسبية والتغيرات في السياسات المحاسبية – (تعديلات على معيار المحاسبة الدولي رقم ١ و معيار المحاسبة الدولي رقم ٨)	١ كانون الثاني ٢٠٢٣
تقدم التعديلات إستثناء آخر من الإعفاء من الاعتراف الأولي، بموجب التعديلات لا تطبق المنشأة إعفاء الاعتراف الأولي للمعاملات التي تؤدي إلى فروق مؤقتة خاضعة للضريبة وقابلة للخصم – (تعديلات على معيار المحاسبة الدولي رقم ١٢)	١ كانون الثاني ٢٠٢٣

إن تطبيق هذه التعديلات على المعايير الدولية للتقارير المالية لم ينتج عنه تأثير جوهري على القوائم المالية للسنة الحالية والسابقة.



#### استخدام التقديرات

إن إعداد القوائم المالية وتطبيق السياسات المحاسبية يتطلب من إدارة الشركة القيام ببعض التقديرات والإجتهادات التي تؤثر على القوائم المالية والإيضاحات المرفقة بها. إن تلك التقديرات تستند على فرضيات تخضع لدرجات متفاوتة من الدقة والتيقن، وعليه فإن النتائج الفعلية في المستقبل قد تختلف عن تقديرات الإدارة نتيجة التغير في أوضاع وظروف الفرضيات التي استندت عليها تلك التقديرات. وفيما يلي أهم التقديرات التي تم استخدامها في إعداد القوائم المالية:

- تقوم الإدارة بإعادة تقدير الأعمار الانتاجية للأصول الملموسة بشكل دوري لغايات احتساب الاستهلاكات السنوية اعتماداً على الحالة العامة لتلك الأصول وتقديرات الأعمار الانتاجية المتوقعة في المستقبل، ويتم أخذ خسارة التدني (إن وجدت) في قائمة الدخل.
- تقوم إدارة الشركة بتقدير قيمة خسائر تدني الموجودات المالية وفقاً لمعيار التقارير المالية الدولي رقم (٩) حيث تتطلب هذه العملية استخدام العديد من الفرضيات والتقديرات عند احتساب التدفقات النقدية المستقبلية وقيم الضمانات ونسب التعثر وأرصدة الموجودات المالية عند التعثر وتحديد فيما إذا كان هناك زيادة في درجة المخاطر الائتمانية للموجودات المالية.
- تقوم إدارة الشركة بتقدير قيمة مخصص البضاعة بطيئة الحركة بحيث يكون هذا التقدير بناءً على أعمار البضاعة في المخازن.

#### ممتلكات ومعدات وآلات

تظهر الممتلكات والمعدات والآلات بالكلفة بعد تنزيل الاستهلاك المتراكم، ويتم استهلاكها (باستثناء الأراضي) عندما تكون جاهزة للاستخدام بطريقة القسط الثابت على مدى العمر الإنتاجي المتوقع لها باستخدام النسب السنوية التالية:

مباني المصنع	٢ - ٣ %
آلات المصنع	٣ %
عدد وأدوات صناعية	٣ - ١٨ %
أخرى	٨ - ١٢ %

عندما يقل المبلغ الممكن استرداده لأي من الممتلكات والمعدات والآلات عن صافي قيمتها الدفترية فإنه يتم تخفيض قيمتها إلى القيمة الممكن استردادها وتسجل قيمة التدني في قائمة الدخل.

يتم مراجعة العمر الانتاجي المتوقع للممتلكات والمعدات والآلات في نهاية كل عام، وفي حال اختلاف العمر الانتاجي المتوقع عما تم تقديره سابقاً، يتم استهلاك القيمة الدفترية المتبقية على العمر الانتاجي المتبقي بعد إعادة التقدير اعتباراً من السنة التي تم فيها إعادة التقدير.

#### البضاعة

يتم تسعير البضاعة الجاهزة المصنعة بالكلفة أو صافي القيمة البيعية أيهما أقل، وتتضمن الكلفة مصاريف التصنيع المباشرة مع تحميل جزء من مصاريف التصنيع غير المباشرة باستخدام طريقة متوسط سعر الكلفة المرجح.

يتم تسعير البضاعة تحت التصنيع بالكلفة أو صافي القيمة البيعية أيهما أقل، وتتضمن الكلفة مصاريف التصنيع المباشرة مع تحميل جزء من مصاريف التصنيع غير المباشرة حسب مرحلة التصنيع باستخدام متوسط سعر الكلفة المرجح حسب كل مرحلة من مراحل الإنتاج.

يتم تسعير المواد الخام المشتراة بالكلفة أو صافي القيمة البيعية أيهما أقل، ويتم تحديد الكلفة باستخدام متوسط سعر الكلفة المرجح.

يتم تسعير قطع الغيار واللوازم المشتراة بالكلفة أو صافي القيمة البيعية أيهما أقل، ويتم تحديد الكلفة باستخدام متوسط سعر الكلفة المرجح.

#### الاستثمار في الشركات الزميلة

تظهر الاستثمارات في الشركات الزميلة والتي تمتلك الشركة ما نسبته ٢٠٪ إلى ٥٠٪ من حق التصويت فيها وتمارس تأثيراً فعالاً على سياساتها المالية والتشغيلية بموجب طريقة حقوق الملكية. تظهر الاستثمارات بموجب طريقة حقوق الملكية بالكلفة مضافاً إليها حصة الشركة من أية تغيرات في صافي موجودات الشركة الزميلة. تعكس قائمة الدخل حصة الشركة من نتائج أعمال الشركة الزميلة. إذا كان هناك تغيرات على حقوق ملكية الشركة الزميلة تم الاعتراف بها بشكل مباشر ضمن حقوق الملكية تقوم الشركة بإثبات حصتها من تلك التغيرات بشكل مباشر ضمن حقوق الملكية. لا يتم إثبات أية خسائر تزيد عن حصة الشركات في رأسمال الشركة الزميلة باستثناء حصتها في التزامات الشركة الزميلة.

## الاستثمارات العقارية

تظهر الاستثمارات العقارية التي يحتفظ بها من أجل تأجيرها أو لحين حصول زيادة في قيمتها السوقية بالكلفة.

### موجودات مالية بالقيمة العادلة من خلال قائمة الدخل الشامل

يتضمن هذا البند الاستثمارات الاستراتيجية المحتفظ بها على المدى الطويل وليس بهدف المتاجرة.

يتم إثبات هذه الموجودات عند الشراء بالقيمة العادلة مضافاً إليها مصاريف الاقتناء ويعاد تقييمها لاحقاً بالقيمة العادلة، ويظهر التغير في القيمة العادلة لها في قائمة الدخل الشامل ضمن حقوق الملكية بما في ذلك التغير في القيمة العادلة الناتج عن فروقات تحويل الموجودات غير النقدية بالعملات الأجنبية، وفي حال بيع هذه الموجودات أو جزء منها يتم تحويل رصيد التغير المتراكم في القيمة العادلة الخاص بالموجودات المباعة إلى الأرباح والخسائر المدورة بشكل مباشر.

يتم إثبات الأرباح الموزعة على هذه الموجودات في قائمة الدخل.

### تاريخ الاعتراف بالموجودات المالية

يتم الاعتراف بشراء وبيع الموجودات المالية في تاريخ المتاجرة (تاريخ التزام الشركة ببيع أو شراء الموجودات المالية).

### القيمة العادلة

تمثل أسعار الإغلاق في أسواق نشطة القيمة العادلة للموجودات المالية. في حال عدم توفر أسعار معلنة أو عدم وجود تداول نشط على بعض الموجودات المالية فإنه يتم تقدير قيمتها العادلة من خلال مقارنتها بالقيمة العادلة لأداة مالية مشابهة أو من خلال احتساب القيمة الحالية للتدفقات النقدية المستقبلية المتعلقة بها. في حال تعذر قياس القيمة العادلة للموجودات المالية بشكل يعتمد عليه فإنه يتم إظهارها بالكلفة بعد تنزيل أي تدني في قيمتها.

### موجودات حق الاستخدام

تقوم الشركة بالاعتراف بموجودات حق الاستخدام في تاريخ بدء عقد الإيجار (التاريخ الذي يكون الأصل فيه قابل للاستخدام). يتم الاعتراف بأصل حق الاستخدام بالتكلفة، بعد تنزيل الاستهلاك المتراكم وخسائر التدني في القيمة، ويتم تعديل القيمة عند إعادة تقييم التزامات الإيجار.

تتضمن تكلفة أصل حق الاستخدام قيمة التزامات الإيجار المعترف بها، بالإضافة إلى التكاليف المباشرة الأولية المتكبدة، ودفعات الإيجار التي تمت في أو قبل تاريخ بدء العقد، مطروحاً منها أي حوافز مستلمة متعلقة بعقد الإيجار. في حال لم تكن الشركة متيقنة من الحصول على ملكية الأصل المؤجر في نهاية مدة العقد، يتم استهلاك قيمة حق استخدام الأصل المعترف به على أساس القسط الثابت على مدى العمر الإنتاجي للأصل أو مدة الإيجار أيهما أقل. تخضع موجودات أصول حق الاستخدام إلى إختبار التدني في القيمة.

### التزامات عقود الإيجار

تقوم الشركة في تاريخ بدء عقد الإيجار، بالاعتراف بالتزامات عقد الإيجار بالقيمة الحالية لدفعات الإيجار التي يتعين دفعها خلال مدة العقد. تتضمن دفعات الإيجار الدفعية الثابتة (والتي تتضمن الدفعات التي في مضمونها تعتبر دفعات إيجار ثابتة) مطروحاً منها حوافز الإيجار المستحقة ودفعات الإيجار المتغيرة التي تعتمد على مؤشرات أو معدلات متفق عليها وفقاً لشروط العقد، والمبالغ المتوقعة تحصيلها بموجب ضمانات القيمة المتبقية. تتضمن دفعات الإيجار أيضاً القيمة المستحقة عند ممارسة خيار الشراء والذي من المؤكد أن تمارسه الشركة وقيمة غرامات إنهاء عقد الإيجار، إذا كانت الشركة تنوي أن تمارس خيار الإنهاء وفقاً لشروط العقد.

يتم الاعتراف بدفعات الإيجار المتغيرة التي لا تعتمد على مؤشرات أو معدلات متفق عليها وفقاً لشروط العقد كمصاريف في الفترة التي يقع فيها الحدث أو الشرط الذي يؤدي إلى دفع تلك المبالغ.

عند احتساب القيمة الحالية لدفعات الإيجار، تستخدم الشركة لغايات خصم دفعات الإيجار المستقبلية معدل الإقتراض عند بدء الإيجار إذا كان سعر الفائدة الضمني في عقد الإيجار غير قابل للتحديد. لاحقاً يتم زيادة التزامات الإيجار بقيمة الفائدة المستحقة ويتم تخفيضها بقيمة دفعات الإيجار الفعلية. بالإضافة إلى ذلك، يتم إعادة قياس القيمة الدفترية للالتزامات الإيجار إذا كان هناك أي تعديل أو تغيير على مدة الإيجار أو عند حدوث أي تغيير على الدفعات التي في مضمونها تعتبر دفعات إيجار ثابتة أو عند تغيير التقييم المتعلق بشراء الأصل.

### الذمم المدينة

تظهر الذمم المدينة بالكلفة بعد تنزيل مخصص الخسائر الائتمانية المتوقعة، ويتم شطب الذمم في حال عدم إمكانية تحصيلها خصماً من المخصص المأخوذ لها ويضاف المحصل من الذمم التي تم شطبها إلى الإيرادات.

### التدني في قيمة الموجودات المالية

تقوم الشركة باحتساب التدني في قيمة الموجودات المالية وفقاً لنموذج الخسائر الائتمانية المتوقعة والذي يتضمن ثلاث مراحل للإعتراف بالإنخفاض في قيمة الائتمان والتي تعتمد على التغيرات في جودة إئتمان الموجودات المالية منذ الإعتراف الأولي بها، وتنتقل الموجودات بين هذه المراحل وفقاً للتغيرات في الجودة الائتمانية وذلك كما يلي:

المرحلة الأولى: تتضمن هذه المرحلة الموجودات المالية عند بداية الإعتراف بها والتي لم تتعرض لزيادة كبيرة في مخاطر الائتمان منذ بداية الإعتراف الأولي بها أو أنها ذات مخاطر إئتمانية منخفضة، حيث يتم الاعتراف بالخسائر الائتمانية المتوقعة لهذه الموجودات لفترة (١٢) شهر والتي تنتج من أحداث عدم الانتظام المحتملة في غضون (١٢) شهر، وفي هذه المرحلة يتم الاستمرار بإحتساب الفائدة/العائد على إجمالي القيمة الدفترية لأداة الدين دون خصم قيمة مخصص التدني.

المرحلة الثانية: تتضمن هذه المرحلة الموجودات المالية التي تعرضت لزيادة كبيرة في مخاطر الائتمان بعد بداية الاعتراف الأولي ولا يوجد دليل موضوعي على إنخفاض قيمتها، حيث يتم الإعتراف بالخسائر الائتمانية المتوقعة لهذه الموجودات لكامل عمر أداة الدين والتي تنتج من أحداث عدم الانتظام المحتملة على مدار العمر للأداة المالية، وفي هذه المرحلة يتم الاستمرار بإحتساب الفائدة/العائد على إجمالي القيمة الدفترية للأداة المالية دون خصم قيمة مخصص التدني.

المرحلة الثالثة: تتضمن هذه المرحلة الموجودات المالية التي تعرضت لزيادة كبيرة في مخاطر الائتمان بعد بداية الاعتراف الأولي و يوجد دليل موضوعي على إنخفاض قيمتها، يتم الاعتراف بالخسائر الائتمانية المتوقعة لهذه الموجودات لكامل عمر الأصل والتي تنتج من أحداث عدم الانتظام المحتملة على مدار العمر للأداة المالية، وفي هذه المرحلة يتم إحتساب الفائدة/العائد على صافي القيمة الدفترية للأداة المالية بعد خصم قيمة مخصص التدني.

### النقد وما في حكمه

يمثل النقد وما في حكمه النقد في الصندوق ولدى البنوك والاستثمارات القابلة للتسييل إلى مبالغ محددة وباستحقاقات لا تتجاوز الثلاثة أشهر بحيث لا تتضمن مخاطر التغير في القيمة.

### الذمم المدينة

تظهر الذمم المدينة بالكلفة بعد تنزيل مخصص الخسائر الائتمانية المتوقعة، ويتم شطب الذمم في حال عدم إمكانية تحصيلها خصماً من المخصص المأخوذ لها ويضاف المحصل من الذمم التي تم شطبها إلى الإيرادات.

### الذمم الدائنة والمبالغ مستحقة الدفع

يتم إثبات الذمم الدائنة والمبالغ مستحقة الدفع عند استلام البضائع والخدمات من قبل الشركة سواء تمت المطالبة بها من قبل المورد أو لم تتم.

### التقاص

يتم إجراء تقاص بين الموجودات المالية والمطلوبات المالية وإظهار المبلغ الصافي في القوائم المالية عندما تتوفر الحقوق القانونية الملزمة لذلك وكذلك عندما يتم تسويتها على أساس التقاص أو يكون تحقق الموجودات وتسوية المطلوبات في نفس الوقت.

### المخصصات

يتم إثبات المخصصات عندما يترتب على الشركة التزامات نتيجة لأحداث سابقة وأنه من المحتمل قيام الشركة بدفع مبالغ نقدية لتسديد هذه الالتزامات. يتم مراجعة المخصصات بتاريخ القوائم المالية وتعديل قيمتها بناءً على آخر معلومات متوفرة لدى الشركة.

### مصاريف التمويل

يتم قيد الفوائد المستحقة على القروض في قائمة الدخل خلال السنة التي استحققت بها.

### الإيرادات

يتم الإعتراف بالإيرادات المتأتية من بيع السلع عندما تنتقل السيطرة الى المشتري، في حين يتم الإعتراف بالإيرادات المتأتية من تقديم الخدمات مع مرور الوقت وحسب نسبة الإنجاز. وفي جميع الأحوال يشترط إمكانية قياس الإيرادات بموثوقية كافية. يتم تحقق الإيرادات الأخرى وفقاً لمبدأ الاستحقاق.

### العملات الأجنبية

يتم إثباتات العمليات التي تتم بالعملات الأجنبية خلال السنة بأسعار الصرف السائدة في تاريخ إجراء تلك العمليات. يتم تحويل أرصدة الموجودات المالية والمطلوبات المالية بالعملة الأجنبية باستخدام أسعار الصرف السائدة في تاريخ القوائم المالية المعلنة من البنك المركزي الأردني. يتم إثبات الأرباح والخسائر الناتجة عن تحويل الأرصدة بالعملات الأجنبية في قائمة الدخل.

### ضريبة الدخل

تحتسب مصاريف الضرائب المستحقة على أساس الأرباح الخاضعة للضريبة، وتختلف الأرباح الخاضعة للضريبة عن الأرباح المعلنة في القوائم المالية لأن الأرباح المعلنة تشمل إيرادات غير خاضعة للضريبة أو مصاريف غير قابلة للتزويل في السنة المالية وإنما في سنوات لاحقة أحياناً أو خسائر متركمة مقبولة ضريبياً أو بنود ليست خاضعة أو مقبولة للتزويل لأغراض ضريبية.

### ٣ . ممتلكات ومعدات وآلات

اراضي	مباني المصنع	آلات المصنع	عدد وأدوات صناعية	أخرى	المجموع
<b>الكلفة:</b>					
٨١٠,٢٧١	٢,٣٦٣,٧٢٥	٧,٤٩١,٥٨٨	٣,٥٥٦,٧٧١	٥٩٤,٢٧١	١٤,٨١٦,٦٢٦
-	-	٨٣,٩٥٥	٨٤,٣١٧	٦,١٢٧	١٧٤,٣٩٩
-	-	-	-	(٢٧,٩٢٨)	(٢٧,٩٢٨)
٨١٠,٢٧١	٢,٣٦٣,٧٢٥	٧,٥٧٥,٥٤٣	٣,٦٤١,٠٨٨	٥٧٢,٤٧٠	١٤,٩٦٣,٠٩٧
<b>الاستهلاك المتراكم:</b>					
-	١,٠٩٥,٢٨٣	٥,٦٦٢,١٨٣	٢,٩٠٩,٥٨٦	٤٧٠,٦٢٨	١٠,١٣٧,٦٨٠
-	٥٤,٦٦٥	٢٠٦,٣٦٣	١٣٧,٤٠٩	١٦,٣٩٦	٤١٤,٨٣٣
-	-	-	-	(٢٧,٩٢٨)	(٢٧,٩٢٨)
-	١,١٤٩,٩٤٨	٥,٨٦٨,٥٤٦	٣,٠٤٦,٩٩٥	٤٥٩,٠٩٦	١٠,٥٢٤,٥٨٥
٨١٠,٢٧١	١,٢١٣,٧٧٧	١,٧٠٦,٩٩٧	٥٩٤,٠٩٣	١١٣,٣٧٤	٤,٤٣٨,٥١٢
<b>الكلفة:</b>					
٨١٠,٢٧١	٢,٢٩٨,٢٦٥	٧,٤٥٥,٥٨٨	٣,٤٨٢,٦٣٨	٥٧١,٩٥٥	١٤,٦١٨,٧١٧
-	٦٥,٤٦٠	٣٦,٠٠٠	٧٤,١٣٣	٥٠,٨٠٤	٢٢٦,٣٩٧
-	-	-	-	(٢٨,٤٨٨)	(٢٨,٤٨٨)
٨١٠,٢٧١	٢,٣٦٣,٧٢٥	٧,٤٩١,٥٨٨	٣,٥٥٦,٧٧١	٥٩٤,٢٧١	١٤,٨١٦,٦٢٦
<b>الاستهلاك المتراكم:</b>					
-	١,٠٤٢,٥٧١	٥,٤٤٦,٤٥١	٢,٧٦٧,٩٥٩	٤٨٤,٤٨٨	٩,٧٤١,٤٦٩
-	٥٢,٧١٢	٢١٥,٧٣٢	١٤١,٦٢٧	١٤,٦٢٨	٤٢٤,٦٩٩
-	-	-	-	(٢٨,٤٨٨)	(٢٨,٤٨٨)
-	١,٠٩٥,٢٨٣	٥,٦٦٢,١٨٣	٢,٩٠٩,٥٨٦	٤٧٠,٦٢٨	١٠,١٣٧,٦٨٠
٨١٠,٢٧١	١,٢٦٨,٤٤٢	١,٨٢٩,٤٠٥	٦٤٧,١٨٥	١٢٣,٦٤٣	٤,٦٧٨,٩٤٦
<b>الرصيد كما في ٢٠٢٣/١/١</b>					
٨١٠,٢٧١	١,٢٦٨,٤٤٢	١,٨٢٩,٤٠٥	٦٤٧,١٨٥	١٢٣,٦٤٣	٤,٦٧٨,٩٤٦
<b>الرصيد كما في ٢٠٢٢/١/١</b>					
٨١٠,٢٧١	١,٢٦٨,٤٤٢	١,٨٢٩,٤٠٥	٦٤٧,١٨٥	١٢٣,٦٤٣	٤,٦٧٨,٩٤٦
<b>الرصيد كما في ٢٠٢٣/١٢/٣١</b>					
٨١٠,٢٧١	١,٢٦٨,٤٤٢	١,٨٢٩,٤٠٥	٦٤٧,١٨٥	١٢٣,٦٤٣	٤,٦٧٨,٩٤٦

### ٤ . الموجودات المستأجرة

إن الحركة على حق استخدام موجودات والتزامات عقود الإيجار هي كما يلي:

التزامات عقود الإيجار	حق استخدام موجودات مستأجرة	
٦,٣٤١	٧,٧٠٢	الرصيد كما في ٢٠٢٣/١/١
١٥٩	-	الفائدة خلال السنة (إيضاح ١٤)
(٦,٥٠٠)	-	الإيجار المدفوع خلال السنة
-	(٥,٩٨٢)	الاستهلاك خلال السنة (إيضاح ١٤)
-	١,٧٢٠	الرصيد كما في ٢٠٢٣/١٢/٣١

٥ . موجودات مالية بالقيمة العادلة من خلال قائمة الدخل الشامل

٢٠٢٢	٢٠٢٣	
-	١١٥,٢٩٥	كلفة أسهم شركات مدرجة في أسواق مالية (داخل الأردن)
-	١١٢,٧٢٧	كلفة أسهم شركات مدرجة في أسواق مالية (خارج الأردن)
-	(٨,٢١٠)	التغير المتراكم في القيمة العادلة للموجودات المالية
-	٢١٩,٨١٢	

٦ . أرصدة مدينة أخرى

٢٠٢٢	٢٠٢٣	
٨٢,١٦٢	٨٢,١٦٢	أمانات مختلفة
(٧٨,٦٧٩)	(٧٨,٦٧٩)	مخصص أمانات وتأمينات مشكوك في تحصيلها
٣,٤٨٣	٣,٤٨٣	
٧٨٨,٤٨٥	٥,٦٧٢	اعتمادات مستندية
٢,٤٢٠	٥,٨٥١	مصاريف مدفوعة مقدماً
٥,١٩٠	٥,١٩٠	تأمينات مستردة
١,٢٤٤	١,٣٧٠	أمانات مختلفة
٨٠٠,٨٢٢	٢١,٥٦٦	

٧ . البضاعة

٢٠٢٢	٢٠٢٣	
٥٠٢,٣٤٧	٥٨٤,٤٠٨	مواد خام
١,٢٥٥,٩٥٨	١,٧٧٢,٧٩٢	خرقة
٣٥٠,١٠٢	٣٢٥,٥٦٣	بضاعة تحت التصنيع
٣,٢٠٨,٢٤١	٢,٣٨٨,٢٢٢	بضاعة تامة الصنع
٥,٣١٦,٦٤٨	٥,٠٧٠,٩٨٥	

٨ . ذمم مدينة

٢٠٢٢	٢٠٢٣	
٢,١٩٥,٧٠٦	٢,٠٩٦,١٦٠	ذمم مدينة
(٥٨٧,٦٠٣)	(٧٨٧,٦٠٣)	مخصص الخسائر الائتمانية المتوقعة
١,٦٠٨,١٠٣	١,٣٠٨,٥٥٧	

إن الحركة على رصيد مخصص الخسائر الائتمانية المتوقعة هي كما يلي:

٢٠٢٢	٢٠٢٣	
٥٨٧,٦٠٣	٥٨٧,٦٠٣	الرصيد كما في بداية السنة
-	٢٠٠,٠٠٠	إضافات
٥٨٧,٦٠٣	٧٨٧,٦٠٣	

يبين الجدول التالي أعمار الذمم المستحقة التي لم يتم أخذ مخصص لها:

٢٠٢٢	٢٠٢٣	
١,٣٠٥,٩٣٩	١,١٦٩,١٥٤	ذمم مستحقة لفترة تقل عن عام
٣٠٢,١٦٤	١٣٩,٤٠٣	ذمم مستحقة لفترة تزيد عن عام
١,٦٠٨,١٠٣	١,٣٠٨,٥٥٧	

وفي رأي إدارة الشركة أن جميع الذمم المستحقة التي لم يتم أخذ مخصص لها قابلة للتحويل بشكل كامل.

٩ . النقد وما في حكمه

٢٠٢٢	٢٠٢٣	
-	١٢٥,٨٧٠	نقد وشيكات في الصندوق
٣١٢,٤٠٩	٤٠٥,٠٢٢	حسابات جارية لدى البنوك
٣١٢,٤٠٩	٥٣٠,٨٩٢	

١٠ . حقوق الملكية

رأس المال

يبلغ رأس المال المصرح والمكتتب به والمدفوع (٩) مليون دينار مقسم الى (٩) مليون سهم بقيمة اسمية دينار واحد للسهم وذلك كما في ٣١ كانون الأول ٢٠٢٣ و ٢٠٢٢.

احتياطي إجباري

تمثل المبالغ المتجمعة في هذا الحساب ما تم تحويله من الأرباح السنوية قبل الضريبة بنسبة ١٠ % خلال السنوات السابقة وهو غير قابل للتوزيع على المساهمين.

احتياطي اختياري

تمثل المبالغ المتجمعة في هذا الحساب ما تم تحويله من الأرباح السنوية قبل الضرائب بنسبة لا تزيد عن ٢٠ % خلال السنوات السابقة، وهو قابل للتوزيع على المساهمين.

أرباح موزعة

وافقت الهيئة العامة للشركة في اجتماعها العادي المنعقد في ١٣ نيسان ٢٠٢٣ على توزيع أرباح نقدية على المساهمين بنسبة ٧ % من رأسمال الشركة، وذلك من رصيد الأرباح المدورة كما في ٣١ كانون الأول ٢٠٢٢.

١١ . تسهيلات انتمائية

نوع التسهيلات	سعر الفائدة	تاريخ الاستحقاق	سقف التسهيلات	الرصيد القائم
قرض متناقص	٣ %	٢٠٢٤ - ٢٠٢٦	١,٢٥٠,٠٠٠	١,٢٥٠,٠٠٠
قرض متناقص	٢,٧ %	٢٠٢٤ - ٢٠٢٨	١,٤٠٠,٠٠٠	١,٤٠٠,٠٠٠
				٢,٦٥٠,٠٠٠

تم منح التسهيلات الإنتمائية الواردة أعلاه مقابل تجيير بوليصة تأمين المصنع.

١٢ . أرصدة دائنة أخرى

٢٠٢٢	٢٠٢٣	
٣٧٩,٦٥٧	٣٧٩,٦٥٧	مخصص عوائد التنظيم
١٣٩,٨٨٢	١٢٨,٤١٤	أمانات ضريبة المبيعات
١٨٨,٦٦٣	٢٢٢,٧٨٠	أمانات مساهمين
١٤٨,٥٣٩	١٣٨,٤٠٧	أمانات ومصاريف مستحقة
٤١,٤٣١	٤٣,٣٠٢	أمانات مختلفة
٤٥,٤١٦	٤٨,٠٧٦	مخصص مكافأة تعويض نهاية الخدمة
٤٥,٠٠٠	-	مخصص مكافأة أعضاء مجلس الإدارة
١٨٨,٢٢٣	٢,٠٢٣	مخصص ضريبة الدخل (إيضاح ١٨)
١,١٧٦,٨١١	٩٦٢,٦٥٩	

### ١٣ . التحليل القطاعي

تتركز أنشطة الشركة الأساسية في بيع بروفيلات الألمنيوم بأنواعه وأشكاله المختلفة والسكراب والاستثمار بالأوراق المالية والاستثمارات العقارية، وذلك داخل وخارج المملكة الأردنية الهاشمية، كما يلي:

٢٠٢٢	٢٠٢٣	٢٠٢٢	٢٠٢٣	
خارج المملكة	داخل المملكة	خارج المملكة	داخل المملكة	
١,٣٣٢,٣٩٧	٨,١٨٩,٠٦٩	١٣٥,٨٢٦	٦,٧٨١,٧٢١	الإيرادات المتأتية من بيع الألمنيوم بأنواعه وأشكاله المختلفة والسكراب
-	-	٧١٥	(٨,٩٢٥)	الإيرادات المتأتية من الاستثمار في الأوراق المالية
-	١٤,٩٢٩,٦٨١	-	١٤,٠٨٢,٩٢٨	موجودات نشاط بيع الألمنيوم بأنواعه وأشكاله المختلفة والسكراب
-	٢١,٠٠٠	١١٣,٤٤٢	١٠٦,٣٧٠	موجودات نشاط الاستثمار في الأوراق المالية
-	٨١,٩٢٧	-	٨١,٩٢٧	موجودات نشاط الاستثمار في العقارات

### ١٤ . مصاريف إدارية

٢٠٢٢	٢٠٢٣	
١٧٦,٨٧٧	١٨٠,٣١٦	رواتب وأجور وملحقاتها
١٤,٥٤٧	١٧,٥١١	ضمان اجتماعي
٢٧,٨٩٦	٢٣,٠٠٠	أتعاب مهنية
٢٧,٠٠٠	٢٢,٧٥٠	تنقلات أعضاء مجلس الإدارة
١٠,٥٩٠	١١,٣٨٦	اشتراكات
٢,١٠٨	١٢,٨٠٣	كفالات
٣,٦٩٨	٧,٦٤٢	تنقلات وسفر
٦,٨٤٦	٥,٩٨٢	استهلاك حق استخدام موجودات مستأجرة (إيضاح ٤)
٥,٣٤٢	٤,٩٨٣	بريد وهاتف
٣,٥٤٥	٣,٦٩٠	مكافأة نهاية الخدمة
٢,٥٣٩	٢,٩٥١	قرطاسية ومطبوعات
٣,٧٤٤	٢,٢٦١	صيانة
٢,٢٣٣	١,٨٢٣	صيانة السيارات
٩٧٧	١,٨٢١	ضيافة ونظافة
١,٣٣٥	٩٥٨	كهرباء ومياه وتدفئة
١,٠٦٩	٦٩٢	رسوم حكومية وتصاريح
٦٠٠	٦٠٠	أتعاب مراقب عام الشركات
٦٦٣	١٥٩	فائدة التزام عقود الإيجار (إيضاح ٤)
٧,١٥٧	٤,٠١٢	متفرقة
٢٩٨,٧٦٦	٣٠٥,٣٤٠	

### ١٥ . حصة السهم الأساسية والمخفضة من (خسارة) ربح السنة

٢٠٢٢	٢٠٢٣	
٧٩٤,٣٤٩	(٦٨٧,١٩٦)	(خسارة) ربح السنة
٩,٠٠٠,٠٠٠	٩,٠٠٠,٠٠٠	المتوسط المرجح لعدد الاسهم
٠,٠٨٨	(٠,٠٧٦)	

١٦ . التزامات محتملة

٢٠٢٢	٢٠٢٣
١٥٨,٠٠٤	١٤٨,٠٠٤
كفالات بنكية	

١٧ . رواتب ومكافآت الإدارة التنفيذية العليا

بلغت رواتب ومكافآت الإدارة التنفيذية العليا (٧٠,٧٥٠) دينار لعام ٢٠٢٣، مقابل (١٢٠,٠٠٠) دينار لعام ٢٠٢٢.

١٨ . الوضع الضريبي

إن تفاصيل الحركة التي تمت على مخصص ضريبة الدخل هي كما يلي:

٢٠٢٢	٢٠٢٣
١٩٥,٣٧١	١٨٨,٢٢٣
١٨٦,٣٢٩	-
(١٩٣,٤٧٧)	(١٨٦,٢٠٠)
١٨٨,٢٢٣	٢,٠٢٣
الرصيد كما في بداية السنة	
ضريبة الدخل والمساهمة الوطنية المستحقة عن أرباح السنة	
ضريبة الدخل المدفوعة	
الرصيد كما في نهاية السنة (إيضاح ١٢)	

ملخص تسوية الربح المحاسبي مع الربح الضريبي:

٢٠٢٢	٢٠٢٣
٩٨٠,٦٧٨	(٦٨٧,١٩٦)
-	-
٩٨٠,٦٧٨	(٦٨٧,١٩٦)
(الخسارة) الربح المحاسبي	
إيرادات غير خاضعة للضريبة / نفقات غير مقبولة ضريبياً	
(الخسارة) الربح الضريبي	

نسبة الضريبة القانونية (مُضاف إليها المساهمة الوطنية)

%١٩

%١٩

- تم تسوية الوضع الضريبي للشركة حتى نهاية عام ٢٠١٨.

- تم تقديم كشوف التقدير الذاتي عن نتائج أعمال الشركة للأعوام ٢٠١٩، ٢٠٢٠، ٢٠٢١ و ٢٠٢٢ ولم تقم دائرة ضريبة الدخل بمراجعة سجلات الشركة لتاريخه.

- لم يتم احتساب مخصص ضريبة الدخل عن نتائج أعمال الشركة لعام ٢٠٢٣ بسبب زيادة المصاريف عن الإيرادات الخاضعة للضريبة.



## ١٩ . القيمة العادلة للأدوات المالية

تتألف الأدوات المالية من الموجودات المالية والمطلوبات المالية. تتضمن الموجودات المالية النقد وما في حكمه والشيكات برسم التحصيل والذمم المدينة والأدوات المالية. وتتضمن المطلوبات المالية التسهيلات الائتمانية الممنوحة من البنوك والذمم الدائنة.

إن القيمة العادلة للموجودات والمطلوبات المالية لا تختلف جوهرياً عن قيمتها الدفترية حيث أن معظم الأدوات المالية إما قصيرة الأجل بطبيعتها أو يتم إعادة تسعيرها باستمرار.

تستخدم الشركة الترتيب التالي لغايات تحديد القيمة العادلة للأدوات المالية:

المستوى الأول: الأسعار السوقية المعلنة في الأسواق النشطة لنفس الأدوات المالية.

المستوى الثاني: أساليب تقييم تعتمد على مدخلات تؤثر على القيمة العادلة ويمكن ملاحظتها بشكل مباشر أو غير مباشر في السوق.

المستوى الثالث: أساليب تقييم تعتمد على مدخلات تؤثر على القيمة العادلة ولكن لا يمكن ملاحظتها في السوق.

المستوى الأول	المستوى الثاني	المستوى الثالث	المجموع
٢٠٢٣			
٢١٩,٨١٢	-	-	٢١٩,٨١٢

موجودات مالية بالقيمة العادلة من خلال قائمة الدخل الشامل

## ٢٠ . إدارة المخاطر المالية

تتعرض الشركة نتيجة استخدامها للأدوات المالية للمخاطر التالية:

### مخاطر الائتمان

مخاطر الائتمان هي المخاطر التي قد تنجم عن عدم قدرة أو عجز الطرف الآخر للأداة المالية عن الوفاء بالتزاماته تجاه الشركة مما قد يؤدي إلى حدوث خسائر. تتمثل مخاطر ائتمان الشركة بشكل أساسي في الودائع لدى البنوك والذمم المدينة، حيث تعمل الشركة على الحد من المخاطر الائتمانية عن طريق التعامل مع البنوك التي تتمتع بسمعة جيدة ووضع حدود ائتمانية لعملائها مع مراقبة الديون غير المسددة. يتمثل الحد الأقصى للمخاطر الائتمانية في القيمة المدرجة للموجودات المالية في القوائم المالية.

يشكل رصيد أكبر عميل ما مجموعه (٣١٢,٣٢٩) دينار من إجمالي رصيد الذمم المدينة كما في نهاية عام ٢٠٢٣ مقابل (٣٤٥,٠٥٥) دينار كما في نهاية عام ٢٠٢٢.

### مخاطر أسعار الفائدة

تنتج مخاطر أسعار الفائدة من احتمال تأثير التغيرات في أسعار الفائدة على ربح الشركة أو القيمة العادلة للأدوات المالية. وحيث أن معظم الأدوات المالية تحمل سعر فائدة ثابت وتظهر بالكلفة المطفأة، فإن حساسية أرباح الشركة وحقوق الملكية للتغير في أسعار الفائدة يعتبر غير جوهري.

### مخاطر أسعار العملات الأجنبية

تتمثل مخاطر العملات في الخطر من تذبذب قيمة الأدوات المالية بسبب تقلبات أسعار العملات الأجنبية. حيث إن معظم تعاملات الشركة هي بالدينار الأردني والدولار الأمريكي وحيث أن سعر صرف الدينار مربوط بسعر ثابت مع الدولار الأمريكي، فإن الأرصدة في الدولار الأمريكي لا تمثل مخاطر هامة لتقلبات العملات الأجنبية وإن حساسية أرباح الشركة وحقوق الملكية للتغير في أسعار صرف العملات الأجنبية يعتبر غير جوهري.

#### مخاطر السيولة

تتمثل مخاطر السيولة في عدم قدرة الشركة على توفير التمويل اللازم لتأدية التزاماتها في تواريخ استحقاقها ولتجنب هذه المخاطر تقوم الشركة بتنويع مصادر التمويل وإدارة الموجودات والمطلوبات وموئمة أجالها والاحتفاظ برصيد كاف من النقد وما في حكمه.

ويُلخص الجدول أدناه توزيع المطلوبات (غير المخصومة) على أساس الفترة المتبقية للاستحقاق التعاقدية كما بتاريخ القوائم المالية:

٢٠٢٣	أقل من سنة	أكثر من سنة	المجموع
تسهيلات ائتمانية	٩٠٠,٠٠٠	١,٧٥٠,٠٠٠	٢,٦٥٠,٠٠٠
ذمم دائنة	٥١٦,٨٨٨	-	٥١٦,٨٨٨
أرصدة دائنة أخرى	٩٦٢,٦٥٩	-	٩٦٢,٦٥٩
	٢,٣٧٩,٥٤٧	١,٧٥٠,٠٠٠	٤,١٢٩,٥٤٧
٢٠٢٢	أقل من سنة	أكثر من سنة	المجموع
تسهيلات ائتمانية	٢٢٥,٣٠٤	١,٤٠٠,٠٠٠	١,٦٢٥,٣٠٤
التزامات عقود إيجار	٦,٣٤١	-	٦,٣٤١
ذمم دائنة	٦٤٣,٦٢٦	-	٦٤٣,٦٢٦
أرصدة دائنة أخرى	١,١٧٦,٨١١	-	١,١٧٦,٨١١
	٢,٠٥٢,٠٨٢	١,٤٠٠,٠٠٠	٣,٤٥٢,٠٨٢

#### ٢١. إدارة رأس المال

يقوم مجلس إدارة الشركة بإدارة هيكل رأس المال بهدف الحفاظ على حقوق مساهمي الشركة وضمان استمرارية الشركة والوفاء بالتزاماتها تجاه الغير من خلال استثمار موجودات الشركة بشكل يوفر عائد مقبول لمساهمي الشركة ومن خلال تحقيق التوازن الأمثل بين حقوق الملكية والديون. يوضح الجدول التالي نسبة مجموع الديون لحقوق الملكية:

٢٠٢٣	٢٠٢٢
مجموع الديون	٢,٦٥٠,٠٠٠
مجموع حقوق الملكية	١١,٥٨٠,٥٢٦
نسبة الديون إلى حقوق الملكية	%٢٦
	%١٤

# **National Aluminum Industries Company**

**Public Shareholding Company**

**Financial Statements**

**31 December 2023**

**National Aluminum Industries Company**  
**Public Shareholding Company**

---

	<u>Pages</u>
- Independent auditor's report	2 - 4
- Statement of financial position	5
- Statement of comprehensive income	6
- Statement of changes in equity	7
- Statement of cash flows	8
- Notes to the financial statements	9 - 20



## INDEPENDENT AUDITOR'S REPORT

To The Shareholders of  
National Aluminum Industries Company  
Amman - Jordan

### **Qualified Opinion**

We have audited the financial statements of National Aluminum Industries Company PLC, which comprise the statement of financial position as at 31 December 2023, statement of comprehensive income, statement of changes in equity and statement of cash flows for the year then ended, and notes to the financial statements, including a summary of significant accounting policies.

In our opinion, except for the effect of the matters described in the basis for qualified opinion paragraph, the accompanying financial statements present fairly, in all material respects, the financial position of the Company as at 31 December 2023, and its financial performance and its cash flows for the year then ended in accordance with International Financial Reporting Standards (IFRSs).

### **Basis of Qualified Opinion**

- During the period from (2011 to 2021) the Company has decreased the depreciation rates of its property plant and equipment's to the half due to the decrease of production capacity, and it has raised depreciation rates in 2022 up to date, by not more than (75%) of the previous depreciation rates, this resulted in unrecorded impairment loss in the property plant and equipment's which it's carrying value amounted to JOD (4,438,512) as at 31 December 2023. The Company's management did not calculate the impairment amount and reflect its impact on the accompanying financial statements
- The Company didn't record a provision against doubtful accounts receivable which are due for more than one year amounted to JOD (139,403), noting that there are pending law suits to follow up collection of these receivables.

We conducted our audit in accordance with International Standards on Auditing (ISAs). Our responsibilities under those standards are further described in the Auditor's Responsibilities for the Audit of the Financial Statements section of our report. We are independent of the Company in accordance with the International Ethics Standards Board for Accountants' Code of Ethics for Professional Accountants (IESBA Code) together with the ethical requirements that are relevant to our audit of the financial statements in the Hashemite Kingdom of Jordan, and we have fulfilled our other ethical responsibilities in accordance with these requirements and the IESBA Code. We believe that the audit evidence we have obtained is sufficient and appropriate to provide a basis for our qualified opinion.

### **Key Audit Matters**

Key audit matters are those matters that, in our professional judgment, were of most significance in our audit of the financial statements of the current year. These matters were addressed in the context of our audit of the financial statements as a whole, and in forming our opinion thereon, and we do not provide a separate opinion on these matters. We have determined the matter described below to be the key audit matter to be communicated in our report:

#### **(1) Cost of Finished Goods and Work in Process**

Included in the accompanying financial statements at the end of the year 2023 finished goods and work in process totaling JOD (2,713,785) As determining the cost of these goods involve the calculation of an overhead application rate based on the plant normal capacity, we considered determining the cost of finished goods and work in process a key audit matter. The audit procedures performed by us to address this key audit matter included assessing the appropriateness of the underlying data used by management in determining the overhead application rate. We have also inspected sales invoices to assess whether inventory is being sold at a higher value than its cost by comparing sales price to values at which it is held in the Company's inventory records.

#### **(2) Provision for Expected Credit Loss**

Included in the accompanying financial statements at the end of the year 2023 financial assets totaling JOD (4,039,754), as the provision for the expected credit loss of these financial assets are dependent on the management's estimates of different variables, the adequacy of the provision is considered a key audit matter. The audit procedures performed by us to address this key audit matter included inquiring from management about the methodology used in calculating the provision and assessing the reasonableness of estimates and assumptions used by the management in calculating the provision amount. We have also inquired about the management's collection procedures and the amounts collected post year end.





#### Other Information

Management is responsible for the other information. The other information comprises the information included in the annual report, but does not include the financial statements and our auditor's report thereon.

Our opinion on the financial statements does not cover the other information and we do not express any form of assurance conclusion thereon.

In connection with our audit of the financial statements, our responsibility is to read the other information and, in doing so, consider whether the other information is materially inconsistent with the financial statements or our knowledge obtained in the audit or otherwise appears to be materially misstated. If, based on the work we have performed, we conclude that there is a material misstatement of this other information; we are required to report that fact. We have nothing to report in this regard.

#### Responsibilities of Management for the Financial Statements

Management is responsible for the preparation and fair presentation of the financial statements in accordance with IFRSs, and for such internal control as management determines is necessary to enable the preparation of financial statements that are free from material misstatement, whether due to fraud or error.

In preparing the financial statements, management is responsible for assessing the Company's ability to continue as a going concern, disclosing, as applicable, matters related to going concern and using the going concern basis of accounting unless management either intends to liquidate the Company or to cease operations, or has no realistic alternative but to do so.

#### Auditor's Responsibilities for the Audit of the Financial Statements

Our objectives are to obtain reasonable assurance about whether the financial statements as a whole are free from material misstatement, whether due to fraud or error, and to issue an auditor's report that includes our opinion. Reasonable assurance is a high level of assurance, but is not a guarantee that an audit conducted in accordance with ISAs will always detect a material misstatement when it exists. Misstatements can arise from fraud or error and are considered material if, individually or in the aggregate, they could reasonably be expected to influence the economic decisions of users taken on the basis of these financial statements.

As part of an audit in accordance with ISAs, we exercise professional judgment and maintain professional skepticism throughout the audit. We also:

- Identify and assess the risks of material misstatement of the financial statements, whether due to fraud or error, design and perform audit procedures responsive to those risks, and obtain audit evidence that is sufficient and appropriate to provide a basis for our opinion. The risk of not detecting a material misstatement resulting from fraud is higher than for one resulting from error, as fraud may involve collusion, forgery, intentional omissions, misrepresentations, or the override of internal control.
- Obtain an understanding of internal control relevant to the audit in order to design audit procedures that are appropriate in the circumstances, but not for the purpose of expressing an opinion on the effectiveness of the Company's internal control.
- Evaluate the appropriateness of accounting policies used and the reasonableness of accounting estimates and related disclosures made by management.
- Conclude on the appropriateness of management's use of the going concern basis of accounting and, based on the audit evidence obtained, whether a material uncertainty exists related to events or conditions that may cast significant doubt on the Company's ability to continue as a going concern. If we conclude that a material uncertainty exists, we are required to draw attention in our auditor's report to the related disclosures in the financial statements or, if such disclosures are inadequate, to modify our opinion. Our conclusions are based on the audit evidence obtained up to the date of our auditor's report. However, future events or conditions may cause the Company to cease to continue as a going concern.


- Evaluate the overall presentation, structure and content of the financial statements, including the disclosures, and whether the financial statements represent the underlying transactions and events in a manner that achieves fair presentation.
- We communicate with those charged with governance regarding, among other matters, the planned scope and timing of the audit and significant audit findings, including any significant deficiencies in internal control that we identify during our audit.
- We also provide those charged with governance with a statement that we have complied with relevant ethical requirements regarding independence, and to communicate with them all relationships and other matters that may reasonably be thought to bear on our independence, and where applicable, related safeguards.
- From the matters communicated with those charged with governance, we determine those matters that were of most significance in the audit of the financial statements of the current period and are therefore the key audit matters. We describe these matters in our auditor's report unless law or regulation precludes public disclosure about the matter or when, in extremely rare circumstances, we determine that a matter should not be communicated in our report because the adverse consequences of doing so would reasonably be expected to outweigh the public interest benefits of such communication.

**Report on Other Legal and Regulatory Requirements**

National Aluminum Industries Company maintains for the year ended at 31 December 2023 proper accounting records and the accompanying financial statements are in agreement therewith and with the financial data presented in the Board of Directors' report, and we recommend the General Assembly to approve it, taking into consideration what is stated in the basis of qualified opinion paragraph.

25 March 2024  
Amman – Jordan



  
Arab Professionals  
Fahed Hammoudeh  
License No. (822)

**National Aluminum Industries Company**  
**Public Shareholding Company**  
**Statement of Financial Position**  
**As at 31 December 2023**

(In Jordanian Dinar)

	Notes	2023	2022
<b>Assets</b>			
<b>Non - current assets</b>			
Property, plant and equipment	3	4,438,512	4,678,946
Checks under collection - long term		-	39,000
Right of use assets	4	1,720	7,702
Investment in associate		-	21,000
Investment properties		81,927	81,927
Financial assets at fair value through other comprehensive income	5	219,812	-
<b>Total non - current assets</b>		<u>4,741,971</u>	<u>4,828,575</u>
<b>Current assets</b>			
Spare parts		767,102	672,491
Other receivables	6	21,566	800,822
Inventories	7	5,070,985	5,316,648
Accounts receivable	8	1,308,557	1,608,103
Checks under collection - short term		1,943,594	1,493,560
Cash and cash equivalents	9	530,892	312,409
<b>Total current assets</b>		<u>9,642,696</u>	<u>10,204,033</u>
<b>Total assets</b>		<u><b>14,384,667</b></u>	<u><b>15,032,608</b></u>
<b>Equity and liabilities</b>			
<b>Equity</b>	10		
Paid-in capital		9,000,000	9,000,000
Statutory reserve		1,743,637	1,743,637
Voluntary reserve		145,108	145,108
Cumulative changes in fair value of financial assets		(8,210)	-
(Accumulated losses) Retained earnings		<u>(625,415)</u>	<u>691,781</u>
<b>Net equity</b>		<u>10,255,120</u>	<u>11,580,526</u>
<b>Liabilities</b>			
<b>Non - current liabilities</b>			
Credit facilities - long term	11	<u>1,750,000</u>	<u>1,400,000</u>
<b>Current liabilities</b>			
Credit facilities - short term	11	900,000	225,304
Lease obligation	4	-	6,341
Accounts payable		516,888	643,626
Other liabilities	12	962,659	1,176,811
<b>Total current liabilities</b>		<u>2,379,547</u>	<u>2,052,082</u>
<b>Total liabilities</b>		<u>4,129,547</u>	<u>3,452,082</u>
<b>Total equity and liabilities</b>		<u><b>14,384,667</b></u>	<u><b>15,032,608</b></u>

“The attached notes from (1) to (21) are an integral part of these financial statements”



National Aluminum Industries Company  
Public Shareholding Company  
Statement of Comprehensive Income  
For the Year Ended 31 December 2023  
(In Jordanian Dinar)

	Notes	2023	2022
Net sales	13	6,917,547	9,521,466
Cost of sales		<u>(6,797,069)</u>	<u>(8,156,531)</u>
<b>Gross profit</b>		<b>120,478</b>	<b>1,364,935</b>
Administrative expenses	14	(305,340)	(298,766)
Financing expenses		(74,922)	(57,121)
Impairment loss for goods		(221,236)	-
Expected credit loss provision	8	(200,000)	-
Investment in associate impairment loss		(21,000)	-
Other income		14,824	16,630
Board of directors remuneration		<u>-</u>	<u>(45,000)</u>
<b>(Loss) profit for the year before income tax</b>		<b>(687,196)</b>	<b>980,678</b>
Income tax for the year	18	-	(176,522)
National Contribution tax for the year	18	<u>-</u>	<u>(9,807)</u>
<b>(Loss) profit for the year</b>		<b><u>(687,196)</u></b>	<b><u>794,349</u></b>
<b>Other comprehensive income items :</b>			
Change in fair value of financial assets through other comprehensive income		<u>(8,210)</u>	<u>-</u>
<b>Total comprehensive (loss) income for the year</b>		<b><u>(695,406)</u></b>	<b><u>794,349</u></b>
<b>Basic and diluted (loss) earnings per share</b>	15	<b><u>(0.076)</u></b>	<b><u>0.088</u></b>

“The attached notes from (1) to (21) are an integral part of these financial statements”

National Aluminum Industries Company  
Public Shareholding Company  
Statement of Changes in Equity  
For the Year Ended 31 December 2023

(In Jordanian Dinar)

	Paid - in capital	Reserves		Cumulative changes in fair value of financial assets	(Accumulated losses) Retained earnings	Total
		Statutory	Voluntary			
<b>Balance at 1 January 2023</b>	<b>9,000,000</b>	<b>1,743,637</b>	<b>145,108</b>	-	<b>691,781</b>	<b>11,580,526</b>
Paid dividends (Note 10)	-	-	-	-	(630,000)	(630,000)
Total comprehensive income for the year	-	-	-	(8,210)	(687,196)	(695,406)
<b>Balance at 31 December 2023</b>	<b>9,000,000</b>	<b>1,743,637</b>	<b>145,108</b>	<b>(8,210)</b>	<b>(625,415)</b>	<b>10,255,120</b>
<b>Balance at 1 January 2022</b>	<b>9,000,000</b>	<b>1,641,069</b>	<b>350,564</b>	-	<b>334,544</b>	<b>11,326,177</b>
Paid dividends	-	-	(205,456)	-	(334,544)	(540,000)
Total comprehensive income for the year	-	-	-	-	794,349	794,349
Statutory reserve	-	102,568	-	-	(102,568)	-
<b>Balance at 31 December 2022</b>	<b>9,000,000</b>	<b>1,743,637</b>	<b>145,108</b>	<b>-</b>	<b>691,781</b>	<b>11,580,526</b>

“The attached notes from (1) to (21) are an integral part of these financial statements”

**National Aluminum Industries Company**  
**Public Shareholding Company**  
**Statement of Cash Flows**  
**For the Year Ended 31 December 2023**

(In Jordanian Dinar)

	2023	2022
<b>Operating activities</b>		
(Loss) profit for the year before income tax	(687,196)	980,678
Depreciation	414,833	424,699
Impairment loss for goods	221,236	-
Right of use assets depreciation	5,982	6,846
Lease obligation interest	159	663
Right of use assets modifications	-	(1,500)
Gain from sale of property and equipment	(13,966)	(22,222)
Provision for end of service indemnity	3,690	3,545
Board of directors remuneration	-	45,000
Investment in associate impairment loss	21,000	-
Expected credit loss provision	200,000	-
<b>Changes in working capital</b>		
Inventories	24,427	(203,217)
Spare parts	(94,611)	(101,829)
Other receivables	779,256	(50,256)
Accounts receivable	99,546	(667,144)
Checks under collection	(411,034)	351,854
Accounts payable	(126,738)	(230,641)
Other liabilities	(31,642)	(77,901)
Paid income tax	(186,200)	(193,477)
<b>Net cash flows from operating activities</b>	<u>218,742</u>	<u>265,098</u>
<b>Investing activities</b>		
Property, plant and equipment	(160,433)	(204,175)
Financial assets at fair value through other comprehensive income	(228,022)	-
<b>Net cash flows used in investing activities</b>	<u>(388,455)</u>	<u>(204,175)</u>
<b>Financing activities</b>		
Credit facilities	1,024,696	563,312
Lease obligation	(6,500)	(6,000)
Paid dividends	(630,000)	(540,000)
<b>Net cash flows from financing activities</b>	<u>388,196</u>	<u>17,312</u>
<b>Net changes in cash and cash equivalents</b>	218,483	78,235
Cash and cash equivalents, beginning of year	312,409	234,174
<b>Cash and cash equivalents, end of year</b>	<u>530,892</u>	<u>312,409</u>

“The attached notes from (1) to (21) are an integral part of these financial statements”

**National Aluminum Industries Company**  
**Public Shareholding Company**  
**Notes to the Financial Statements**  
**31 December 2023**

(In Jordanian Dinar)

## 1 . General

**National Aluminum Industries Company** was established on 22 August 1994 as a Public Shareholding Company and registered at the Ministry of Trade and Industry under number (253). The Company head office is in the Hashemite Kingdom of Jordan. The Company's main objective is manufacturing and forming Aluminum.

The shares of the company are listed in Amman Stock Exchange.

The accompanying financial statements were authorized for issue by the Company's Board of Directors in their meeting held on 13 February 2024 and it is subject to the General Assembly approval.

## 2 . Summary of significant accounting policies

### Basis of preparation

The financial statements of the Company have been prepared in accordance with International Financial Reporting Standards.

The financial statements have been prepared on a historical cost basis except for financial assets measured at fair value.

The financial statements are presented in the Jordanian Dinar which is the functional currency of the Company.

The accounting policies are consistent with those used in the previous year.

### Adoption of new and revised IFRS standards

The following amendments to standards have been published that are mandatory for accounting periods beginning on or after 1 January 2023.

New IFRS and amendments	Effective Date
The amendments aim to improve accounting policy disclosures and to help users of the financial statements to differentiate between changes in accounting estimates and changes in accounting policies. (Amendments to IAS 1 & IAS 8)	1 January 2023
These amendments require companies to recognize deferred tax on transactions that, on initial recognition give rise to equal amounts of taxable and deductible temporary differences. (Amendments to IAS 12).	1 January 2023

The adoption of these amendments has no material impact on the financial statements of the Company for the current and past year.

### Use of estimates

The preparation of the financial statements requires management to make estimates and assumptions that affect the reported amount of financial assets and liabilities and disclosure of contingent liabilities. These estimates and assumptions also affect the revenues and expenses and the resultant provisions and in particular, considerable judgment by management is required in the estimation of the amount and timing of future cash flows. Such estimates are necessarily based on assumptions about several factors involving varying degrees of judgment and uncertainty and actual results may differ resulting in future changes in such provisions.

Management believes that the estimates are reasonable and are as follows:

- Management reviews periodically the tangible assets in order to assess the depreciation for the year based on the useful life and future economic benefits. Any impairment is taken to the statement of profit or loss.
- The measurement of impairment losses under IFRS 9 requires judgment, in particular, the estimation of the amount and timing of future cash flows and collateral values when determining impairment losses and the assessment of a significant increase in credit risk. These estimates are driven by a number of factors, changes in which can result in different levels of allowances. Elements of the expected credit loss model that are considered accounting judgments and estimates include Probability of default (PD), Loss given default (LGD) and Exposure at default (EAD).
- Inventories are held at the lower of cost or net realizable value. When inventories become old or obsolete, an estimate is made of their net realizable value. For individually significant amounts this estimation is performed on an individual basis. Amounts which are not individually significant, but which are old or obsolete, are assessed collectively and a provision applied according to the inventory type and the degree of ageing or obsolescence, based on historical selling prices.

### **Property, plant and equipment**

Property plant and equipment are stated at cost less accumulated depreciation and accumulated impairment loss. When assets are sold or retired, their cost and accumulated depreciation are eliminated from the accounts and any gain or loss resulting from their disposal is included in the statement of profit or loss.

The initial cost of property, plant and equipment comprises its purchase price, including import duties and non-refundable purchase taxes and any directly attributable costs of bringing the asset to its working condition and location for its intended use. Expenditures incurred after the fixed assets have been put into operation, such as repairs and maintenance and overhaul costs, are normally charged to income in the period the costs are incurred. In situations where it can be clearly demonstrated that the expenditures have resulted in an increase in the future economic benefits expected to be obtained from the use of an item of property, plant and equipment beyond its originally assessed standard of performance, the expenditures are capitalized as an additional cost of property, plant and equipment.

Depreciation is computed on a straight-line basis at annual depreciation rates as follows:

Buildings	2 - 3%	Tools	3 - 18%
Machinery	3%	Others	8 -12%

When the expected recoverable amount of any property, plant and equipment is less than its net book value, the net book value is reduced to the expected recoverable amount, and the impairment loss is recorded in the statement of profit or loss.

The useful life and depreciation method are reviewed periodically to ensure that the method and period of depreciation are consistent with the expected pattern of economic benefits from items of property plant and equipment.

### **Inventories**

Inventories are stated at the lower of cost or net realizable value. Cost is determined by the weighted average method. The cost of finished goods and work in process comprises raw materials, direct labor, other direct costs and related production overhead.

Raw materials are stated at lower of cost or net realizable value. Cost is determined by the weighted average method.

Spare part is stated at the lower of cost or net realizable value. Cost is determined by the weighted average method.

#### **Investment in associates**

Investments in associates are accounted for using the equity method.

The carrying amount of the investment in associates is increased or decreased to recognize the company's share of the profit or loss and other comprehensive income of the associate, adjusted where necessary to ensure consistency with the accounting policies of the company.

Unrealized gains and losses on transactions between the company and its associates are eliminated to the extent of the company's interest in those entities.

Where unrealized losses are eliminated; the underlying assets are also tested for impairment.

#### **Investment properties**

Property held to earn rentals or for capital appreciation purposes as well as those held for undetermined future use are classified as investment property. Investment property is measured at cost less any accumulated depreciation and any accumulated impairment losses. The cost of constructed property includes the cost of material and any other costs directly attributed to bringing the property to a working condition for its intended use. Borrowing costs that are directly attributed to acquisition and construction of a property are included in the cost of that property.

#### **Financial Assets at Fair Value Through Other Comprehensive Income**

These financial assets represent investments in equity instruments held for the purpose of generating gain on a long term and not for trading purpose.

Financial assets at fair value through other comprehensive income initially stated at fair value plus transaction costs at purchase date.

Subsequently, they are measured at fair value with gains or losses arising from changes in fair value recognized in the statement of other comprehensive income and within owner's equity, including the changes in fair value resulting from translation of non-monetary assets stated at foreign currency. In case those assets – or part of them – were sold, the resultant gain or loss is recorded in the statement of comprehensive income within owners' equity and the reserve for the sold assets is directly transferred to the retained earnings and not through the statement of profit or loss.

Dividends from these financial assets are recorded in the statement of profit or loss as a separate line item.

#### **Trading and Settlement Date Accounting**

Purchases and sales of financial assets are recognized on the trade date, i.e. the date on which the Company commits its self to purchase or sell the asset.

#### **Fair Value**

For fair value of investments, which are traded in organized financial markets, is determined by reference to the quoted market bid price at the close of the business on the statement of financial position date. For investments which are listed in inactive stock markets, traded in small quantities or have no current prices, the fair value is measured using the current value of cash flows or any other method adopted. If there is no reliable method for the measurement of these investments, then they are stated at cost less any impairment in their value.

#### **Right-of-use assets**

The Company recognizes right-of-use at the commencement date of the lease (i.e., the date the underlying assets is available for use). Right-of-use assets are measured at cost, less any accumulated depreciation and impairment losses, and adjusted for any re-measurement of lease liabilities.

The cost of right-of-use assets include the amount of lease liabilities recognized, initial direct costs incurred, and lease payment made at or before the commencement date less any lease incentives received. Unless the company is reasonably certain to obtain ownership of the leased assets at the end of the lease term, the recognized right-of-use assets are depreciated on a straight – line basis over the shorter of its estimated useful life and the lease term. Right-of-use assets are subject to impairment.

### **Lease obligation**

At the commencement date of the lease, the Company recognizes lease liabilities measured at the present value of lease payment to be made over the lease term. The lease payment include fixed payments (including in-substance fixed payments) less any lease incentives receivable, variable lease payments that depend on an index or a rate, and amounts expected to be paid under residual value guarantees. The lease payments also include the exercise price of a purchase option reasonably certain to be exercised by the company and payments of penalties for terminating a lease, if the lease term reflects of the company exercising the option to terminate.

The variable lease payments that do not depend on an index or a rate are recognized as expense in the period on which the event or condition that triggers the payment occurs.

In calculating the present value of lease payments, the company uses the incremental borrowing rate at the lease commencement date if the interest rate implicit in the lease is not readily determinable. After the commencement date, the amount of lease liabilities is increased to reflect the accretion of interest and reduced for the lease payments made. In addition, the carrying amount of lease liabilities is re measured if there is a modification, a change in the lease term, a change in the in-substance fixed lease payments or a change in the assessment to purchase the underlying asset.

### **Trade receivables**

Trade Receivables are carried at original invoice amount less an estimate made for expected credit loss based on a review of all outstanding amounts at the year end. Bad debts are written off when identified.

### **Impairment of financial assets**

The Company has changed the loan loss impairment method by replacing IAS 39's incurred loss approach with an expected credit loss approach as described by the provisions of IFRS 9.

The expected credit loss allowance is based on the credit losses expected to arise over the life of the asset (the lifetime expected credit loss), unless there has been no significant increase in credit risk since origination, in which case, the allowance is based on the 12 months' expected credit loss.

The 12 months' expected credit loss is the portion of lifetime expected credit loss that represent the expected credit loss that result from default events on a financial instrument that are possible within the 12 months after the reporting date.

The Company has established a policy to perform an assessment, at the end of each reporting period, of whether a financial instrument's credit risk has increased significantly since initial recognition, by considering the change in the risk of default occurring over the remaining life of the financial instrument.

Based on the above process, the Company groups its assets that are subject to impairment test into Stage 1, Stage 2, and Stage 3 as described below:

**Stage 1:** Includes financial instruments that have not deteriorated significantly in credit quality since initial recognition or that has low credit risk at the reporting date. At this stage, a 12-month expected credit losses are recognized and interest revenue is calculated on the gross carrying amount of the asset.

**Stage 2:** Includes financial instruments that have deteriorated significantly in credit quality since initial recognition but that do not have objective evidence of a credit loss event. At this stage, a lifetime expected credit losses are recognized Interest revenue is still calculated on the asset's gross carrying amount.

**Stage 3:** Includes financial assets that have objective evidence of impairment at the reporting date. At this stage, a lifetime expected credit losses are recognized Interest revenue is calculated on the net carrying amount (i.e. reduced for expected credit losses).

### **Cash and cash equivalents**

Cash and cash equivalents are carried in the financial statements at cost. For the purposes of the statement of cash flow, cash and cash equivalents comprise of cash on hand, deposits held at call with banks, other short - term highly liquid investments.

### **Accounts payable and accruals**

Accounts payable and accrued payments are recognized upon receiving goods or performance of services.

#### **Offsetting**

Financial assets and financial liabilities are offset and the net amount reported in the financial statements when there is a legally enforceable right to offset the recognized amounts and the company intends to either settle them on a net basis, or to realize the asset and settle the liability simultaneously.

#### **Borrowing costs**

Borrowing costs generally are expensed as incurred.

#### **Provisions**

A provision is recognized when, and only when the Company has a present legal or constructive obligation as a result of a past event and it is probable that an outflow of resources embodying economic benefits will be required to settle the obligation, and a reliable estimate can be made of the amount of the obligation. Provisions are reviewed at each statement of financial position date and adjusted to reflect the current best estimate.

#### **Revenue recognition**

Revenues from sale of goods are recognized when control transferred to the buyer, while revenues from rendering services are recognized over time and according to percentage of completion. In all cases, it is necessary that the amount of revenue can be measured reliably.

Other revenues are recognized on the accrual basis.

#### **Foreign currency**

Assets and liabilities denominated in foreign currencies are translated to Jordanian Dinar using the prevailing exchange rates at year end. Foreign currency transactions during the year are recorded using exchange rates that were in effect at the dates of the transactions. Foreign exchange gains or losses are reflected in the statement of profit or loss.

#### **Income taxes**

Income tax expenses are accounted for on the basis of taxable income. Taxable income differs from income declared in the financial statements because the latter includes non-taxable revenues or disallowed taxable expenses in the current year but deductible in subsequent years, accumulated losses acceptable by the tax law, and items not accepted for tax purposes or subject to tax.

Taxes are calculated on the basis of the tax rates according to the prevailing laws, regulations, and instructions of the countries where the Company operates.



### 3 . Property, plant and equipment

	<u>Lands</u>	<u>Buildings</u>	<u>Machinery</u>	<u>Tools</u>	<u>Others</u>	<u>Total</u>
<b>Cost</b>						
Balance at 1/1/2023	810,271	2,363,725	7,491,588	3,556,771	594,271	14,816,626
Additions	-	-	83,955	84,317	6,127	174,399
Disposals	-	-	-	-	(27,928)	(27,928)
Balance at 31/12/2023	810,271	2,363,725	7,575,543	3,641,088	572,470	14,963,097
<b>Accumulated depreciation</b>						
Balance at 1/1/2023	-	1,095,283	5,662,183	2,909,586	470,628	10,137,680
Depreciation	-	54,665	206,363	137,409	16,396	414,833
Disposals	-	-	-	-	(27,928)	(27,928)
Balance at 31/12/2023	-	1,149,948	5,868,546	3,046,995	459,096	10,524,585
<b>Net book value at 31/12/2023</b>	<b>810,271</b>	<b>1,213,777</b>	<b>1,706,997</b>	<b>594,093</b>	<b>113,374</b>	<b>4,438,512</b>
<b>Cost</b>						
Balance at 1/1/2022	810,271	2,298,265	7,455,588	3,482,638	571,955	14,618,717
Additions	-	65,460	36,000	74,133	50,804	226,397
Disposals	-	-	-	-	(28,488)	(28,488)
Balance at 31/12/2022	810,271	2,363,725	7,491,588	3,556,771	594,271	14,816,626
<b>Accumulated depreciation</b>						
Balance at 1/1/2022	-	1,042,571	5,446,451	2,767,959	484,488	9,741,469
Depreciation	-	52,712	215,732	141,627	14,628	424,699
Disposals	-	-	-	-	(28,488)	(28,488)
Balance at 31/12/2022	-	1,095,283	5,662,183	2,909,586	470,628	10,137,680
<b>Net book value at 31/12/2022</b>	<b>810,271</b>	<b>1,268,442</b>	<b>1,829,405</b>	<b>647,185</b>	<b>123,643</b>	<b>4,678,946</b>

### 4 . Leased assets

The Movement on the right of use assets and lease obligation are as follows:

	<u>Right of use assets</u>	<u>Lease obligation</u>
Balance as at 1/1/2023	7,702	6,341
Interest during the year (Note 14)	-	159
Lease payment during the year	-	(6,500)
Depreciation during the year (Note 14)	(5,982)	-
<b>Balance as at 31/12/2023</b>	<b>1,720</b>	<b>-</b>

**5 . Financial assets at fair value through other comprehensive income**

	2023	2022
Investment in listed shares – inside Jordan	115,295	-
Investment in listed shares – outside Jordan	112,727	-
Cumulative changes in fair value of financial assets	(8,210)	-
	<b>219,812</b>	<b>-</b>

**6 . Other receivables**

	2023	2022
Other withholdings	82,162	82,162
Provision against refundable deposits and other withholdings	(78,679)	(78,679)
	3,483	3,483
Letters of credit	5,672	788,485
Prepaid expenses	5,851	2,420
Refundable deposits	5,190	5,190
Others	1,370	1,244
	<b>21,566</b>	<b>800,822</b>

**7 . Inventories**

	2023	2022
Raw materials	584,408	502,347
Scrap	1,772,792	1,255,958
Work in process	325,563	350,102
Finished goods	2,388,222	3,208,241
	<b>5,070,985</b>	<b>5,316,648</b>

**8 . Accounts receivable**

	2023	2022
Accounts receivable	2,096,160	2,195,706
Provision for expected credit loss	(787,603)	(587,603)
	<b>1,308,557</b>	<b>1,608,103</b>

The following is the movement on the provision for expected credit loss:

	2023	2022
Beginning balance	587,603	587,603
Addition	200,000	-
	<b>787,603</b>	<b>587,603</b>

The following table shows the aging of the receivables not included in the provision:

	2023	2022
Receivables past due for less than one year	1,169,154	1,305,939
Receivables past due for more than one year	139,403	302,164
	<b>1,308,557</b>	<b>1,608,103</b>

Management believes that all the receivables not included in the provision are collectable.

**9 . Cash and cash equivalents**

	2023	2022
Cash and checks on hand	125,870	-
Current bank accounts	405,022	312,409
	<b>530,892</b>	<b>312,409</b>

**10 . Equity**

**Paid-in capital**

The Company's authorized, subscribed and paid in a capital is JOD (9) Million divided equally into (9) Million shares with par value of JOD (1) for each share as at 31 December 2023 and 2022.

**Statutory reserve**

The accumulated amounts in this account represent 10% of the Company's net income before income tax. The statutory reserve is not available for distribution to shareholders.

**Voluntary reserve**

The accumulated amounts in this account represent 20% of the Company's net income before income tax according to the Companies Law. The voluntary reserve is available for distribution to shareholders

**Dividends**

The General Assembly has resolved in its meeting held in 13 April 2023 to distribute 7% cash dividends to the shareholders from the retained earnings balance as at 31 December 2022.

**11 . Credit facilities**

Credit type	Interest rate	Maturity date	Equivalent in JOD	
			Facility limit	Balance
Loan	3%	2024 - 2026	1,250,000	<b>1,250,000</b>
Loan	2.7%	2024 - 2028	1,400,000	<b>1,400,000</b>
				<b>2,650,000</b>

The above credit facilities have been against endorsement of the factory insurance policy.

**12 . Other liabilities**

	2023	2022
Provision against governmental fees	379,657	379,657
Sales tax withholdings	128,414	139,882
Shareholders' withholdings	222,780	188,663
Withholdings and accrued expenses	138,407	148,539
Other withholdings	43,302	41,431
Provision for end of services indemnity	48,076	45,416
Board of directors remuneration	-	45,000
Income tax provision (Note 18)	2,023	188,223
	<b>962,659</b>	<b>1,176,811</b>

### 13 . Segment reporting

The Company's main operations includes sale of aluminum in all shapes and forms, investment in financial securities, and investment in properties inside and outside the Hashemite kingdom of Jordan, information about operating segments are as follows:

	2023		2022	
	Inside Jordan	Outside Jordan	Inside Jordan	Outside Jordan
Revenues from sale of aluminum in all shapes and forms	6,781,721	135,826	8,189,069	1,332,397
Revenues from investment in securities	(8,925)	715	-	-
Assets related to sale of aluminum in all shapes and forms	14,082,928	-	14,929,681	-
Assets related to investment in securities	106,370	113,442	21,000	-
Assets related to investment in properties	81,927	-	81,927	-

### 14 . Administrative expenses

	2023	2022
Salaries and other benefits	180,316	176,877
Social security	17,511	14,547
Professional fees	23,000	27,896
Board of directors transportations	22,750	27,000
Subscriptions	11,386	10,590
Guarantees	12,803	2,108
Travel and transportation	7,642	3,698
Right of use assets depreciation (Note 4)	5,982	6,846
Telephone and post	4,983	5,342
End of services indemnity	3,690	3,545
Stationary and printings	2,951	2,539
Maintenance	2,261	3,744
Vehicles maintenance expenses	1,823	2,233
Hospitality and cleaning	1,821	977
Utilities	958	1,335
Governmental fees	692	1,069
Companies controller fees	600	600
Lease obligation interest (Note 4)	159	663
Miscellaneous	4,012	7,157
	<b>305,340</b>	<b>298,766</b>

### 15 . Basic and diluted (loss) earnings per share

	2023	2022
(Loss) profit for the year	(687,196)	794,349
Weighted average number of shares	9,000,000	9,000,000
	<b>(0.076)</b>	<b>0.088</b>

**16 . Contingent liabilities**

	2023	2022
Bank guarantees	148,004	158,004

**17 . Executive management salaries and remunerations**

The remuneration of executive management during the years 2023 and 2022 amounted to JOD (70,750) and (120,000), respectively.

**18 . Income tax**

The movement on provision for the income tax during the year is as follows:

	2023	2022
Balance at beginning of the year	188,223	195,371
Income and National Contribution tax expenses for the year	-	186,329
Paid income tax	(186,200)	(193,477)
<b>Balance at end of the year (Note 12)</b>	<b>2,023</b>	<b>188,223</b>

The following is the reconciliation between declared income and taxable income:

	2023	2022
(Loss) Declared income	(687,196)	980,678
Nontaxable revenues / Non tax acceptable expenses	-	-
<b>Taxable (loss) income</b>	<b>(687,196)</b>	<b>980,678</b>
Income tax rate (Including national contribution tax)	19%	19%

- The Company has settled its tax liabilities with the Income Tax Department up to the year ended 2018.
- The Income tax returns for the years 2019, 2020, 2021 and 2022 have been filed with the Income Tax Department, but the Department has not reviewed the Company's records till the date of this report.
- No Income and National Contribution tax provision has been taken on the Company's results of operations for the year 2023, as the Company's expenses exceeded its taxable revenues.

## 19 . Fair value of financial instruments

Financial instruments comprise of financial assets and financial liabilities. Financial assets of the Company include cash and cash equivalents, checks under collection, financial securities and receivables. Financial liabilities of the Company include credit facilities, accounts payable.

The fair values of the financial assets and liabilities are not materially different from their carrying values as most of these items are either short-term in nature or re-priced frequently.

Financial assets and financial liabilities measured at fair value in the statement of financial position are grouped into three levels of a fair value hierarchy. The three levels are defined based on the observability of significant inputs to the measurement, as follows:

- Level 1: quoted prices (unadjusted) in active markets for identical assets or liabilities.
- Level 2: inputs other than quoted prices included within level 1 that are observable for the asset or liability, either directly or indirectly.
- Level 3: unobservable inputs for the asset or liability.

2023	Level 1	Level 2	Level 3	Total
Financial assets at fair value through other comprehensive income	219,812	-	-	219,812

## 20 . Financial risk management

### Credit risk

Credit risks are those risks resulting from the default of counterparties to the financial instrument to repay their commitment to the Company. The Company limits its credit risk by only dealing with reputable banks and by setting credit limits for individual customers and monitoring outstanding receivables. The maximum exposure to credit risk is represented by the carrying value of each financial asset.

The Company's largest customer balance is JOD (312,329) of the accounts receivable at 31 December 2023 (2022: JOD 345,055).

### Liquidity risk

Liquidity risk is the risk that the Company will not be able to meet its net financial obligation. In this respect, the Company's management diversified its funding sources, and managed assets and liabilities taking into consideration liquidity and keeping adequate balances of cash, and cash equivalents and securities.

The table below analyses the Company's financial liabilities into relevant maturity groupings based on the remaining period at the statement of financial position to the contractual maturity date.

2023	Less than one year	More than one year	Total
Credit facilities	900,000	1,750,000	2,650,000
Accounts payable	516,888	-	516,888
Other liabilities	962,659	-	962,659
	<u>2,379,547</u>	<u>1,750,000</u>	<u>4,129,547</u>
2022	Less than one year	More than one year	Total
Credit facilities	225,304	1,400,000	1,625,304
Lease obligation	6,341	-	6,341
Accounts payable	643,626	-	643,626
Other liabilities	1,176,811	-	1,176,811
	<u>2,052,082</u>	<u>1,400,000</u>	<u>3,452,082</u>

**Interest rate risk**

Interest rate risk is the risk that changes in interest rates will affect the Company's income or the value of its holdings of financial instruments. As most of the Company's financial instruments have fixed interest rate and carried at amortized cost, the sensitivity of the Company's results or equity to movements in interest rates is not considered significant.

**Currency risk**

The management considers that the Company is not exposed to significant currency risk. The majority of their transactions and balances are in either Jordanian Dinar or US Dollar. As the Jordanian Dinar is pegged to the US Dollar, balances in US Dollar are not considered to represent significant currency risk and the Company's results or equity to movements in exchange rates is not considered significant.

**21 . Capital management**

The Board of Directors manages the Company's capital structure with the objective of safeguarding the entity's ability to continue as a going concern and providing an adequate return to shareholders by keeping a balance between total debt and total equity. The table below shows the debt to equity ratio:

	2023	2022
Total debt	2,650,000	1,625,304
Total equity	10,255,120	11,580,526
<b>Debt to equity ratio</b>	<b>26%</b>	<b>14%</b>