



الرقم: 71/إم/رم/2024

To: Jordan Securities Commission

السادة هيئة الأوراق المالية

Date: 28/7/2024

التاريخ: 2024/7/28

**Subject: Semiannual Financial Statements for  
the period ended 30/6/2024**

**الموضوع: البيانات المالية النصف سنوية للفترة المنتهية في  
2024/6/30**

Attached are the Arabic Financial Statements of Arab Bank Group and Arab Bank PLC as of 30/6/2024 after being reviewed by the Bank's external auditors. Attached are also the English copy of these financial statements.

مرفق طيه نسخة باللغة العربية من البيانات المالية لمجموعة البنك العربي والبنك العربي ش.م.ع كما في 2024/6/30 مراجعة من قبل مدققي حسابات البنك. كما نرفق هذه البيانات مترجمة للغة الانجليزية.

Your Sincerely,

وتفضلوا بقبول فائق الاحترام،

Firas Zayyad

Chief Financial Officer

فراس زيّاد

المدير المالي



الرقم: 71/إم/رم/2024

To: Amman Stock Exchange

السادة بورصة عمان

Date: 28/7/2024

التاريخ: 2024/7/28

**Subject: Semiannual Financial Statements for  
the period ended 30/6/2024**

**الموضوع: البيانات المالية النصف سنوية للفترة المنتهية في  
2024/6/30**

Attached are the Arabic Financial Statements of Arab Bank Group and Arab Bank PLC as of 30/6/2024 after being reviewed by the Bank's external auditors. Attached are also the English copy of these financial statements.

مرفق طيه نسخة باللغة العربية من البيانات المالية لمجموعة البنك العربي والبنك العربي ش.م.ع كما في 2024/6/30 مراجعة من قبل مدققي حسابات البنك. كما نرفق هذه البيانات مترجمة للغة الانجليزية.

Your Sincerely,

وتفضلوا بقبول فائق الاحترام،

Firas Zayyad

Chief Financial Officer

فراس زيات

المدير المالي

مجموعة البنك العربي

عمان - المملكة الاردنية الهاشمية

المعلومات المالية المرحلية الموحدة الموجزة

(مراجعة غير مدققة)

٣٠ حزيران ٢٠٢٤

مجموعة البنك العربي

عمان – المملكة الاردنية الهاشمية

القوائم المالية المرحلية الموحدة الموجزة

(مراجعة غير مدققة)

٣٠ حزيران ٢٠٢٤

## جدول المحتويات

### تقرير المراجعة

## قائمة

أ	قائمة المركز المالي المرحلية الموحدة الموجزة
ب	قائمة الارباح او الخسائر المرحلية الموحدة الموجزة
ج	قائمة الدخل الشامل المرحلية الموحدة الموجزة
د	قائمة التغيرات في حقوق الملكية المرحلية الموحدة الموجزة
هـ	قائمة التدفقات النقدية المرحلية الموحدة الموجزة

## صفحة

٦ - ٣٢	الإيضاحات حول القوائم المالية المرحلية الموحدة الموجزة
--------	--

## تقرير حول مراجعة المعلومات المالية المرحلية الموحدة الموجزة

ع م / ٦٦٣١

السادة رئيس وأعضاء مجلس الإدارة المحترمين  
مجموعة البنك العربي  
عمان – المملكة الأردنية الهاشمية

### مقدمة

قمنا بمراجعة قائمة المركز المالي الموحدة المرحلية الموحدة الموجزة المرفقة لمجموعة البنك العربي كما في ٣٠ حزيران ٢٠٢٤ وكل من قوائم الأرباح أو الخسائر والدخل الشامل المرحلية الموحدة الموجزة للثلاثة أشهر و للستة أشهر المنتهية في ٣٠ حزيران ٢٠٢٤ والتغيرات في حقوق الملكية والتدفقات النقدية المرحلية الموحدة الموجزة للستة أشهر المنتهية بذلك التاريخ، وملخص للسياسات المحاسبية الهامة والمعلومات الإيضاحية الأخرى، أن الإدارة مسؤولة عن إعداد هذه المعلومات المالية المرحلية الموحدة الموجزة وعرضها بصورة عادلة وفقاً لمعيار المحاسبة الدولي رقم (٣٤) المتعلق بالتقارير المالية المرحلية، إن مسؤوليتنا هي إبداء إستنتاج حول هذه المعلومات المالية المرحلية الموحدة الموجزة إستناداً إلى مراجعتنا.

### نطاق المراجعة

قمنا بمراجعتنا وفقاً للمعيار الدولي حول عمليات المراجعة رقم ٢٤١٠، "مراجعة المعلومات المالية المرحلية الموجزة التي يقوم بها مدقق الحسابات المستقل". تتضمن مراجعة المعلومات المالية المرحلية الموحدة الموجزة القيام بإجراء الاستفسارات، بشكل رئيسي من الأشخاص المسؤولين عن الأمور المالية والمحاسبية، وتطبيق إجراءات تحليلية وإجراءات مراجعة أخرى. إن نطاق المراجعة أقل جوهرياً من نطاق التدقيق الذي يتم وفقاً للمعايير الدولية للتدقيق، وتبعاً لذلك، فإنها لا تمكننا من الحصول على تأكيد حول جميع الأمور الهامة التي يمكن أن يبينها التدقيق، لذا فإننا لا نبدي رأي تدقيق حولها.

### الاستنتاج

استناداً إلى مراجعتنا، لم يتبين لنا ما يدعونا إلى الاعتقاد بأن المعلومات المالية المرحلية الموحدة الموجزة المرفقة غير معدة من جميع النواحي الجوهرية وفقاً لمعيار المحاسبة الدولي رقم (٣٤) المتعلق بالتقارير المالية المرحلية الموحدة الموجزة.

ديلويت آند توش (الشرق الأوسط) – الأردن



أحمد فتحي شتبيوي  
إجازة رقم (١٠٢٠)

عمان – المملكة الأردنية الهاشمية

٢٨ تموز ٢٠٢٤


Deloitte & Touche (M.E.)

ديلويت آند توش (الشرق الأوسط)

010105

**مجموعة البنك العربي**  
**قائمة المركز المالي المرحلية الموحدة الموجزة**  
**(بآلاف الدولارات الامريكية)**

٣١ كانون الاول ٢٠٢٣ (مدققة)	٣٠ حزيران ٢٠٢٤ (مراجعة غير مدققة)	إيضاحات	الموجودات
١٣ ٢٥٠ ٤٦٠	١٢ ٤٣١ ٧٥٨	٤	نقد وأرصدة لدى بنوك مركزية
٤ ٢٠٤ ٤٨٠	٣ ٤٠٣ ٦٢٦	٥	أرصدة لدى بنوك ومؤسسات مصرفية
٢٧٣ ٨٠٧	٥٦٦ ٩٤١	٦	إيداعات لدى بنوك ومؤسسات مصرفية
٥٥ ٠١٢	٦٦ ١٣٦	٧	موجودات مالية بالقيمة العادلة من خلال الأرباح والخسائر
٢١٧ ٦٢٩	١٨٦ ٥٥٢		مشتقات مالية - قيمة عادلة موجبة
٣٣ ١٥٨ ٢٤٨	٣٣ ٩٩٦ ٦٠٥	٩	تمهيلات إئتمانية مباشرة بالتكلفة المطفأة - بالصافي
٧٥٩ ٠٣٨	٨٣٣ ٧٠٧	٨	موجودات مالية بالقيمة العادلة من خلال الدخل الشامل الآخر
١٠ ٣٧٦ ٤٠١	١١ ١١٣ ٦٥٤	١٠	موجودات مالية أخرى بالتكلفة المطفأة
٣ ٨٤٨ ٢٥٧	٣ ٩٧٢ ٨٣٣		إستثمارات في شركات حليفة
٥٢٣ ٦٣٨	٥١٨ ٦١٣	١١	موجودات ثابتة
١ ٣٦٣ ٣٤٣	١ ٣٨٨ ٤٢٥	١٢	موجودات أخرى
٢٤٣ ٦٥٨	٢٦٣ ٧٩٣		موجودات ضريبية مؤجلة
<b>٦٨ ٢٧٣ ٩٧١</b>	<b>٦٨ ٧٤٢ ٦٤٣</b>		<b>مجموع الموجودات</b>
٣ ٢٩٥ ٧٠٢	٣ ٨١٩ ٣٩٥		<b>المطلوبات وحقوق الملكية</b>
٤٧ ٨١١ ٢٥٣	٤٧ ٥١٢ ٦٨٩	١٣	ودائع بنوك ومؤسسات مصرفية
٢ ٨١٣ ٤٨٧	٣ ٠٠٠ ٠٤٣		ودائع عملاء
١٩٧ ٥٣٨	١٢٣ ٩٩٩		تأمينات نقدية
٥٠٩ ٨٠٩	٤٨٩ ٦٥٣	١٤	مشتقات مالية - قيمة عادلة سالبة
٣٣٧ ٢٠٢	٣٢٦ ٠٦٢	١٥	أموال مقرضة
٢٤٤ ٦٩٤	٢٣١ ٠٣١		مخصص ضريبة الدخل
١ ٦٩١ ٣٢٢	١ ٧١٩ ٩٦٨	١٦	مخصصات أخرى
١٦ ١١٣	١٧ ٤٣٤		مطلوبات أخرى
<b>٥٦ ٩١٧ ١٢٠</b>	<b>٥٧ ٢٤٠ ٢٧٤</b>		<b>مطلوبات ضريبية مؤجلة</b>
			<b>مجموع المطلوبات</b>
٩٢٦ ٦١٥	٩٢٦ ٦١٥	١٧	رأس المال المدفوع
١ ٢٢٥ ٧٤٧	١ ٢٢٥ ٧٤٧		علاوة إصدار
٩٢٦ ٦١٥	٩٢٦ ٦١٥	١٧	إحتياطي إجباري
٩٧٧ ٣١٥	٩٧٧ ٣١٥		إحتياطي إختياري
١ ٢١١ ٩٢٧	١ ٢١١ ٩٢٧		إحتياطي عام
١٥٣ ٠٣٠	١٥٣ ٠٣٠		إحتياطي مخاطر مصرفية عامة
١ ٥٤٠ ٨٩٦	١ ٥٤٠ ٨٩٦		إحتياطيات لدى شركات حليفة
( ٣٢٣ ١٧٤ )	( ٤٢٥ ٥٠٣ )		إحتياطي ترجمة عملات أجنبية
( ٣٣٣ ١١٠ )	( ٣٦٨ ٣١٤ )		إحتياطي تقييم استثمارات
٣ ٨٤٦ ٠٠٩	٤ ٠٤٧ ١٥٣	١٩	أرباح مدورة
<b>١٠ ١٥١ ٨٧٠</b>	<b>١٠ ٢١٥ ٤٨١</b>		<b>مجموع حقوق الملكية (مساهمي البنك)</b>
٦٢٩ ٨٧٠	٦٢٩ ٨٧٠	١٨	السندات الرأسمالية المستدامة الشريحة ١
٥٧٥ ١١١	٦٥٧ ٠١٨		حقوق غير المسيطرين
<b>١١ ٣٥٦ ٨٥١</b>	<b>١١ ٥٠٢ ٣٦٩</b>		<b>مجموع حقوق الملكية</b>
<b>٦٨ ٢٧٣ ٩٧١</b>	<b>٦٨ ٧٤٢ ٦٤٣</b>		<b>مجموع المطلوبات وحقوق الملكية</b>

المدير العام  


  
رئيس مجلس الإدارة

مجموعة البنك العربي


قائمة الأرباح أو الخسائر المرحلية الموحدة الموجزة

(بآلاف الدولارات الأمريكية)


(مراجعة غير مدققة)

للسنة أشهر المنتهية في ٣٠ حزيران		للسنة أشهر المنتهية في ٣٠ حزيران		إيضاحات
٢٠٢٣	٢٠٢٤	٢٠٢٣	٢٠٢٤	
الإيرادات				
٨٩١ ٦٨٩	٩٩٣ ٩٥٠	١ ٧٢٣ ١٩٨	١ ٩٨٣ ٥٤٠	٢٠ فوائد دائنة
٣٨٥ ٩٥٠	٤٥٧ ١١٨	٧٣٩ ١١٧	٩٠٩ ٥٢١	٢١ ينزل: فوائد مدينة
٥٠٥ ٧٣٩	٥٣٦ ٨٣٢	٩٨٤ ٠٨١	١ ٠٧٤ ٠١٩	صافي إيراد الفوائد
١٠٤ ٨١٠	١١٩ ٢٦٦	١٩٩ ٥٥٧	٢٣٠ ٩٨٥	٢٢ صافي إيراد العمولات
٦١٠ ٥٤٩	٦٥٦ ٠٩٨	١ ١٨٣ ٦٣٨	١ ٣٠٥ ٠٠٤	صافي إيراد الفوائد والعمولات
٢٩ ٥٩٧	٣٦ ٣٩٣	٥٧ ٤٣٤	٥٧ ٢٣٤	فروقات العملات الاجنبية
٣٢٣	٤٥٧	١ ٤٨٢	٢ ٤٩٢	٢٣ أرباح موجودات مالية بالقيمة العادلة من خلال الأرباح أو الخسائر
٣ ٢٠٧	٥ ٨١٩	٧ ٤١٠	٦ ٣٠١	٨ توزيعات نقدية من موجودات مالية بالقيمة العادلة من خلال الدخل الشامل الآخر
١٢٦ ٤٣٦	١٥٧ ٦٨٧	٢٥٨ ١٦٢	٣٠٥ ٠٩٠	حصة المجموعة من أرباح شركات حليفة
٩ ٩٩١	٤ ٤٢٦	٢٢ ٧١٤	٢٠ ٣١٩	٢٤ إيرادات أخرى - بالصافي
٧٨٠ ١٠٣	٨٦٠ ٨٨٠	١ ٥٣٠ ٨٤٠	١ ٦٩٦ ٤٤٠	إجمالي الدخل
المصروفات				
١٧١ ٨١٨	١٩٩ ٠٨٥	٣٤٣ ٩١٣	٣٨٧ ٦٠١	نفقات الموظفين
١١٥ ٢٨٨	١١٤ ٦١٤	٢١٥ ٠٤٣	٢٢٩ ٧٦٥	مصاريف أخرى
٢٠ ٦٥٧	٢٧ ٨٩٢	٤٢ ١٣٠	٥٩ ٠٢٨	إستهلاكات وإطفاءات
١٦٧ ٤٤٠	١٤٧ ٢١٨	٢٩٨ ٨٩٤	٢٧٠ ٧٥٨	خسائر ائتمانية متوقعة على الموجودات المالية
٧ ٣٤٩	٨ ٧٢٣	١٣ ١٣٢	١٧ ٤٤٥	مخصصات أخرى
٤٨٢ ٥٥٢	٤٩٧ ٥٣٢	٩١٣ ١١٢	٩٦٤ ٥٩٧	مجموع المصروفات
٢٩٧ ٥٥١	٣٦٣ ٣٤٨	٦١٧ ٧٢٨	٧٣١ ٨٤٣	الربح للفترة قبل الضريبة
١١٢ ٥٨١	١١٣ ٣٥٠	٢١٦ ٤٦٠	٢٢٩ ٠٢٦	١٥ ينزل: مصروف ضريبة الدخل
١٨٤ ٩٧٠	٢٤٩ ٩٩٨	٤٠١ ٢٦٨	٥٠٢ ٨١٧	الربح للفترة
ويعود الى:				
١٧٤ ٥٥٢	٢٤١ ٩١١	٣٨٣ ٠٦٥	٤٨٦ ٠١٤	مساهمي البنك
١٠ ٤١٨	٨ ٠٨٦	١٨ ٢٠٣	١٦ ٨٠٣	حقوق غير المسيطرين
١٨٤ ٩٧٠	٢٤٩ ٩٩٧	٤٠١ ٢٦٨	٥٠٢ ٨١٧	المجموع
الربح للسهم الواحد العائد لمساهمي البنك				
٠,٢٦	٠,٣٦	٠,٥٩	٠,٧٤	٣١ - أساسي ومخفض (دولار أمريكي)

المدير العام



رئيس مجلس الإدارة



تعتبر الإيضاحات المرفقة من رقم (١) إلى رقم (٣٢) جزءاً من هذه المعلومات المالية المرحلية الموحدة الموجزة وتقرأ مع تقرير المراجعة المرفق.

مجموعة البنك العربي

قائمة الدخل الشامل المرحلية الموحدة الموجزة

(بآلاف الدولارات الأمريكية)

(مراجعة غير مدققة)

للسنة أشهر المنتهية في ٣٠ حزيران		للتلاثة أشهر المنتهية في ٣٠ حزيران	
٢٠٢٣	٢٠٢٤	٢٠٢٣	٢٠٢٤
١٨٤ ٩٧٠	٢٤٩ ٩٩٨	٤٠١ ٢٦٨	٥٠٢ ٨١٧
الربح للفترة			
يضاف: بنود الدخل الشامل الآخر بعد الضريبة			
بنود سيتم اعادة تحويلها لاحقا الى حساب الارباح والخسائر			
٧ ٧٤٧	( ١٣ ٥٤٦)	٢٤ ٣٦٤	( ١٠٤ ٢٢٧)
فروقات غملة ناتجة عن ترجمة عملات أجنبية			
( ٥ ٢٦٠)	٣ ١٩٠	( ٢ ٦٥٢)	٣٨٠
أرباح (خسائر) إعادة تقييم موجودات مالية من خلال الدخل الشامل الآخر			
بنود لن يتم اعادة تحويلها لاحقا الى حساب الارباح والخسائر			
( ٥ ٣٠٥)	( ١٨ ٨٨٥)	( ٧ ٥٧٣)	( ٣٦ ٤٤٠)
صافي التغير في القيمة العادلة للموجودات المالية بالقيمة العادلة من خلال الدخل الشامل الآخر			
( ٥٠٩٥)	( ١٦ ٧٤٠)	( ٧ ٣٢٢)	( ٣٤ ٣٠٥)
(خسائر) إعادة تقييم موجودات مالية من خلال الدخل الشامل الآخر			
( ٢١٠)	( ٢ ١٤٥)	( ٢٥١)	( ٢ ١٣٥)
(خسائر) بيع موجودات مالية من خلال الدخل الشامل الآخر			
( ٢ ٨١٨)	( ٢٩ ٢٤١)	١٤ ١٣٩	( ١٤٠ ٢٨٧)
مجموع بنود الدخل الشامل الأخرى للفترة بعد الضريبة			
١٨٢ ١٥٢	٢٢٠ ٧٥٧	٤١٥ ٤٠٧	٣٦٢ ٥٣٠
مجموع الدخل الشامل للفترة			
ويعود إلى:			
١٧١ ٢٧٤	٢١٠ ٣١٧	٣٩٤ ٥٧٥	٣٤٦ ٣٤٦
مساهمي البنك			
١٠ ٨٧٨	١٠ ٤٤٠	٢٠ ٨٣٢	١٦ ١٨٤
حقوق غير المسيطرين			
١٨٢ ١٥٢	٢٢٠ ٧٥٧	٤١٥ ٤٠٧	٣٦٢ ٥٣٠
المجموع			

تعتبر الايضاحات المرفقة من رقم (١) الى رقم (٣٤) جزءاً من هذه المعلومات المالية المرحلية الموحدة الموجزة وتقرأ مع تقرير المراجعة المرفق.

مجموعة البنك العربي

قائمة التغيرات في حقوق الملكية المرحلية الموحدة الموجزة

(بالآلاف الدولارات الأمريكية)

(مراجعة غير منقطة)

إيضاح	رأس المال المنفوع	عائدة إصدار	احتياطي إجباري	احتياطي اختياري	احتياطي عام	احتياطي مخاطر مصرفية عامة	احتياطيات لدى شركات حليفة	احتياطي ترجمة غلات أجنبية	احتياطي تقييم استثمارات	أرباح مدورة	مجموع حقوق الملكية (مساهمي البنك)	السندات الرأسمالية المستدامة الشريحة ١	حقوق غير المسيطرين	مجموع حقوق الملكية
<b>للسنة أشهر المنتهية في ٣٠ حزيران ٢٠٢٤</b>														
رصيد بداية السنة	٩٢٦ ٦١٥	١ ٢٢٥ ٧٤٧	٩٢٦ ٦١٥	٩٧٧ ٣١٥	١ ٢١١ ٩٢٧	١٥٣ ٠٣٠	١ ٥٤٠ ٨٩٦	( ٣٢٣ ١٧٤)	( ٣٣٣ ١١٠)	٣ ٨٤٦ ٠٠٩	١٠ ١٥١ ٨٧٠	٦٢٩ ٨٧٠	٥٧٥ ١١١	١١ ٣٥٦ ٨٥١
الربح للفترة	-	-	-	-	-	-	-	-	-	٤٨٦ ٠١٤	٤٨٦ ٠١٤	-	١٦ ٨٠٣	٥٠٢ ٨١٧
الدخل الشامل الآخر للفترة	-	-	-	-	-	-	-	( ١٠٢ ٣٢٩)	( ٣٧ ٣٣٩)	-	( ١٣٩ ٦٦٨)	-	( ٦١٩)	( ١٤٠ ٢٨٧)
مجموع الدخل الشامل للفترة	-	-	-	-	-	-	-	( ١٠٢ ٣٢٩)	( ٣٧ ٣٣٩)	٤٨٦ ٠١٤	٣٤٦ ٣٤٦	-	١٦ ١٨٤	٣٦٢ ٥٣٠
المحول من احتياطي تقييم استثمارات الى الأرباح المدورة	١٩	-	-	-	-	-	-	-	٢ ١٣٥	( ٢ ١٣٥)	-	-	-	-
توزيعات أرباح	١٩	-	-	-	-	-	-	-	-	( ٢٧٧ ٤٠٢)	( ٢٧٧ ٤٠٢)	-	-	( ٢٧٧ ٤٠٢)
استثمارات جديدة لدى شركات تابعة	-	-	-	-	-	-	-	-	-	-	-	-	٦٩ ١٠٨	٦٩ ١٠٨
الفوائد المنفوعة على السندات الرأسمالية الشريحة ١ *	١٩	-	-	-	-	-	-	-	-	( ١٣ ٣٨٧)	( ١٣ ٣٨٧)	-	( ٧ ١٨٦)	( ٢٠ ٥٧٣)
تدريلات خلال الفترة	١٩	-	-	-	-	-	-	-	-	٨ ٠٥٤	٨ ٠٥٤	-	٣ ٨٠١	١١ ٨٥٥
رصيد نهاية الفترة	٩٢٦ ٦١٥	١ ٢٢٥ ٧٤٧	٩٢٦ ٦١٥	٩٧٧ ٣١٥	١ ٢١١ ٩٢٧	١٥٣ ٠٣٠	١ ٥٤٠ ٨٩٦	( ٤٢٥ ٥٠٣)	( ٣٦٨ ٣١٤)	٤ ٠٤٧ ١٥٣	١٠ ٢١٥ ٤٨١	٦٢٩ ٨٧٠	٦٥٧ ٠١٨	١١ ٥٠٢ ٣٦٩

للسنة أشهر المنتهية في ٣٠ حزيران ٢٠٢٣

رصيد بداية السنة	٩٢٦ ٦١٥	١ ٢٢٥ ٧٤٧	٩٢٦ ٦١٥	٩٧٧ ٣١٥	١ ٢١١ ٩٢٧	١٥٣ ٠٣٠	١ ٥٤٠ ٨٩٦	( ٤٠٠ ٩٨٦)	( ٣٦٢ ٥٩٠)	٣ ٢٨٩ ٢٩٣	٩ ٤٨٧ ٨٦٢	٣٦٠ ٥٢٧	٥٥٤ ٠٦٧	١٠ ٤٠٢ ٤٥٦
الربح للفترة	-	-	-	-	-	-	-	-	-	٣٨٣ ٠٦٥	٣٨٣ ٠٦٥	-	١٨ ٢٠٣	٤٠١ ٢٦٨
الدخل الشامل الآخر للفترة	-	-	-	-	-	-	-	٢٠ ٩٨٢	( ٩ ٤٧٢)	-	١١ ٥١٠	-	٢ ٦٢٩	١٤ ١٣٩
مجموع الدخل الشامل للفترة	-	-	-	-	-	-	-	٢٠ ٩٨٢	( ٩ ٤٧٢)	٣٨٣ ٠٦٥	٣٩٤ ٥٧٥	-	٢٠ ٨٣٢	٤١٥ ٤٠٧
المحول من احتياطي تقييم استثمارات الى الأرباح المدورة	١٩	-	-	-	-	-	-	-	٢٥١	( ٢٥١)	-	-	-	-
توزيعات أرباح	١٩	-	-	-	-	-	-	-	-	( ٢٣١ ٦٤٠)	( ٢٣١ ٦٤٠)	-	( ١ ٧٦٣)	( ٢٣٣ ٤٠٣)
تدريلات خلال الفترة	١٩	-	-	-	-	-	-	-	-	( ٦ ٩٣٤)	( ٦ ٩٣٤)	-	( ٦ ٩٧٦)	( ١٣ ٩١٠)
رصيد نهاية الفترة	٩٢٦ ٦١٥	١ ٢٢٥ ٧٤٧	٩٢٦ ٦١٥	٩٧٧ ٣١٥	١ ٢١١ ٩٢٧	١٥٣ ٠٣٠	١ ٥٤٠ ٨٩٦	( ٣٨٠ ٠٠٤)	( ٣٧١ ٨١١)	٣ ٤٣٣ ٥٣٣	٩ ٦٤٣ ٨٦٣	٣٦٠ ٥٢٧	٥٦٦ ١٦٠	١٠ ٥٧٠ ٥٥٠

- تشمل الأرباح المدورة موجودات ضريبية مؤجلة مقيدة التصرف بمبلغ ٢٤٩,٧ مليون دولار أمريكي كما في ٣٠ حزيران ٢٠٢٤ (٢٢٩,٧ مليون دولار أمريكي كما في ٣١ كانون الأول ٢٠٢٣).

- يحظر التصرف بمبلغ ٣٦٨,٣ مليون دولار أمريكي كما في ٣٠ حزيران ٢٠٢٤ والذي يمثل رصيد احتياطي تقييم الاستثمارات السالب وفقاً لتعليمات هيئة الأوراق المالية و البنك المركزي الأردني.

- أصدر البنك المركزي الأردني تعليمات رقم ١٨/٢٠١٣ بتاريخ ٦ حزيران ٢٠١٨ والذي طلب من خلاله نقل رصيد حساب المخاطر المصرفية العامة ( المحتسب وفقاً لتعليمات البنك المركزي الأردني) لحساب الأرباح المدورة للتناقص مع أثر معيار ٩ المسجل على الرصيد الافتتاحي لحساب الأرباح المدورة كما في ١ كانون الثاني ٢٠١٨، كما ونصت التعليمات الإبقاء على الفائض من رصيد بند احتياطي مخاطر مصرفية عامة والبالغ (٣٧,٦) مليون دولار مقيد التصرف. ولا يجوز توزيعه كأرباح على المساهمين ولا يجوز استخدامه لأي أغراض أخرى الا بموافقة مسبقة من البنك المركزي الأردني.

\*بلغت الفوائد المنفوعة على السندات الرأسمالية الشريحة الأولى ٢٤,٥ مليون دولار كما في ٣٠ حزيران ٢٠٢٤ وتظهر بالصافي بعد طرح الضريبة بحوالي ٤ مليون دولار.

تعتبر الأيضاحات المرفقة من رقم (١) الى رقم (٣٤) جزءاً من هذه المعلومات المالية المرحلية الموحدة الموجزة وتقرأ مع تقرير المراجعة المرفق.

**مجموعة البنك العربي**  
**قائمة التدفقات النقدية المرحلية الموحدة الموجزة**  
**(بآلاف الدولارات الأمريكية)**  
**(مراجعة غير مدققة)**

للسنة أشهر المنتهية في ٣٠ حزيران		إيضاحات	
٢٠٢٣	٢٠٢٤		
٦١٧٧٢٨	٧٣١٨٤٣		<b>التدفقات النقدية من عمليات التشغيل:</b>
			<b>الربح للفترة قبل الضريبة</b>
			تعديلات:
(٢٥٨١٦٢)	(٣٠٥٠٩٠)		حصة المجموعة من أرباح شركات حليفة
٤٢١٣٠	٥٩٠٢٨		استهلاكات وإطفاءات
٢٩٨٨٩٤	٢٧٠٧٥٨		خسائر ائتمانية متوقعة على الموجودات المالية
٧٠٨٣٦	(٢١٨٥٣)		صافي الفوائد المستحقة
(١٨٩)	(٨٦)		(أرباح) بيع موجودات ثابتة
(٧٤١٠)	(٦٣٠١)	٨	توزيعات نقدية من موجودات مالية بالقيمة العادلة من خلال الدخل الشامل الآخر
(١٠١٩)	(١٣٣٩)	٢٣	(أرباح) إعادة تقييم موجودات مالية بالقيمة العادلة من خلال الأرباح والخسائر
١٣١٣٢	١٧٤٤٥		مخصصات أخرى
٧٧٥٩٤٠	٧٤٤٤٠٥		<b>المجموع</b>
			<b>(الزيادة) النقص في الموجودات:</b>
٢٣٢٧٣٥	(٢٩٣١٤٨)		إيعادات لدى بنوك ومؤسسات مصرفية (تستحق خلال مدة تزيد عن ثلاثة أشهر)
(٨٢٨٤٥٣)	(١١٤٨٣٤)		تسهيلات ائتمانية مباشرة بالتكلفة المطفأة
٦١٤٣	(٩٧٨٥)		موجودات مالية بالقيمة العادلة من خلال الأرباح والخسائر
(١٨٦٦٤٢)	٣٩٤٥٤		موجودات أخرى ومشتقات مالية
			<b>(الزيادة) (النقص) في المطلوبات:</b>
(١٣٢٨٧)	٤٤٨٢٩		ودائع بنوك ومؤسسات مصرفية (تستحق خلال مدة تزيد عن ثلاثة أشهر)
٥٣٨١٢٧	(٢٩٨٥٦٤)		ودائع عملاء
٢٧٩٤	١٨٦٥٥٦		تأمينات نقدية
١٧٥٩٦	١٣٢١٨		مطلوبات أخرى ومشتقات مالية
٥٤٤٩٥٣	(٦٨٧٨٦٩)		<b>صافي التدفقات النقدية (المستخدمة في) من عمليات التشغيل قبل الضريبة المدفوعة</b>
(٢١٠٢٥٢)	(٢٥٨٩٧٨)	١٥	ضريبة الدخل المدفوعة
٣٣٤٧٠١	(٩٤٦٨٤٧)		<b>صافي التدفقات النقدية (المستخدمة في) من عمليات التشغيل</b>
			<b>التدفقات النقدية من عمليات الاستثمار:</b>
(١١٧٣٣)	(١١٠٨٧٨)		(شراء) موجودات مالية بالقيمة العادلة من خلال الدخل الشامل الآخر
٥١٤٨٢٣	(٧٣٠٧١٩)		(شراء) إستحقاق موجودات مالية أخرى بالتكلفة المطفأة
(٩١٦٧)	(١٣٢)		(الزيادة) في إستثمارات شركات حليفة
١٢٢٧٧٥	١٣٨٦١٩		توزيعات نقدية من شركات حليفة
٧٤١٠	٦٣٠١		توزيعات نقدية من موجودات مالية بالقيمة العادلة من خلال الدخل الشامل الآخر
(٢٨٢٠٩)	(٤٢٩٤٧)	١١	(الزيادة) في الموجودات الثابتة - بالصافي
٥٩٥٨٩٩	(٧٣٩٧٥٦)		<b>صافي التدفقات النقدية (المستخدمة في) من عمليات الاستثمار</b>
			<b>التدفقات النقدية من عمليات التمويل:</b>
١٦٣٤١	(٢٠١٥٦)		(النقص) الزيادة في أموال مقترضة
(١٣٦٧٨)	(٢٤٥٤٨)		الفائدة المدفوعة على السندات الرأسمالية الشريحة ١
-	٦٩١٠٨		حصة الأقلية المدفوعة في الاستثمار في شركة تابعة
(٢٣٠٨٤٥)	(٢٧٥٩٠٥)		أرباح موزعة على المساهمين
(١٧٦٣)	-		أرباح موزعة لغير المسيطرين
(٢٢٩٩٤٥)	(٢٥١٥٠١)		<b>صافي التدفقات النقدية (المستخدمة في) عمليات التمويل</b>
٧٠٠٦٥٥	(١٩٣٨١٠٤)		صافي (النقص) الزيادة في النقد وما في حكمه
٢٤٣٦٤	(١٠٤٢٢٧)		فروقات عملة - تغير أسعار الصرف
١٢٤٣٤٦٧٤	١٤٥١٢٧٩١		النقد وما في حكمه في بداية الفترة
١٣١٥٩٦٩٣	١٢٤٧٠٤٦٠	٣٢	<b>النقد وما في حكمه في نهاية الفترة</b>
			<b>التدفقات النقدية التشغيلية من الفوائد</b>
٦٣٣٤٨٦	٨٨٥٤٥٥		فوائد مدفوعة
١٦٨٨٤٠٣	١٩٣٧٦٢١		فوائد مقبوضة

**مجموعة البنك العربي**  
**إيضاحات حول المعلومات المالية المرحلية الموحدة الموجزة**  
**٣٠ حزيران ٢٠٢٤**  
**(مراجعة غير مدققة)**

**١- معلومات عامة**

تأسس البنك العربي عام ١٩٣٠، وهو مسجل كشركة مساهمة عامة محدودة أردنية مركزها الرئيسي عمان- المملكة الأردنية الهاشمية ويقوم بالأعمال المصرفية من خلال فروعه المنتشرة في الأردن وعددها ٦٨ والخارج وعددها ١٢٢ ومن خلال شركاته التابعة والبنك العربي (سويسرا) المحدود.

يتم تداول أسهم البنك العربي ش م ع في سوق عمان المالي. المساهمون في البنك العربي ش م ع هم نفس المساهمين في البنك العربي سويسرا (كل ١٨ سهم من البنك العربي ش م ع يعادل سهم واحد من البنك العربي سويسرا ويتم تداولهم معاً).

تم إقرار المعلومات المالية المرحلية الموحدة الموجزة المرفقة من قبل مجلس إدارة البنك العربي بموجب جلسته رقم (٤) بتاريخ ٢٥ تموز ٢٠٢٤.

**٢- أسس اعداد وتوحيد المعلومات المالية المرحلية الموحدة الموجزة**

**١-٢ أسس الإعداد**

تم إعداد المعلومات المالية المرحلية الموحدة الموجزة وفقاً لمعيار المحاسبة الدولي رقم ٣٤ (التقارير المالية المرحلية).

تم إعداد المعلومات المالية المرحلية الموحدة الموجزة وفقاً لمبدأ التكلفة التاريخية باستثناء الموجودات المالية بالقيمة العادلة من خلال الربح أو الخسارة، الموجودات المالية بالقيمة العادلة من خلال الدخل الشامل الآخر والمشتقات المالية التي تظهر بالقيمة العادلة بتاريخ المعلومات المالية المرحلية الموحدة الموجزة.

إن المعلومات المالية المرحلية الموحدة الموجزة لا تتضمن كافة المعلومات والإيضاحات للقوائم المالية السنوية والمعدة وفقاً للمعايير الدولية للتقارير المالية ويجب أن تقرأ مع القوائم المالية الموحدة للمجموعة كما في ٣١ كانون الأول ٢٠٢٣، كما إن نتائج الأعمال للسنة المنتهية في ٣٠ حزيران ٢٠٢٤ لا تمثل بالضرورة مؤشراً على النتائج المتوقعة للسنة المنتهية في ٣١ كانون الأول ٢٠٢٤ كما لم يتم إجراء التخصيص على أرباح الفترة للسنة المنتهية في ٣٠ حزيران ٢٠٢٤ والتي يتم إجراؤها في نهاية السنة المالية.

إن الدولار الأمريكي هو عملة إظهار المعلومات المالية المرحلية الموحدة الموجزة والذي يمثل العملة الرئيسية للمجموعة.

**٢-٢ أسس توحيد المعلومات المالية المرحلية الموحدة الموجزة**

تشمل المعلومات المالية المرحلية الموحدة الموجزة لمجموعة البنك العربي والتي تظهر أرقامها بالدولار الأمريكي القوائم المالية للبنك العربي ش م ع والشركات التابعة التي أهمها التالية:

اسم الشركة	نسبة الملكية (%)		تاريخ التملك	طبيعة النشاط	بلد التأسيس	رأس المال
	٣٠ حزيران ٢٠٢٤	٣١ كانون الأول ٢٠٢٣				
بنك أوروبا العربي ش م ع	١٠٠,٠٠	١٠٠,٠٠	٢٠٠٦	عمليات مصرفية	المملكة المتحدة	٥٧٠ مليون يورو
البنك العربي استراليا المحدود	١٠٠,٠٠	١٠٠,٠٠	١٩٩٤	عمليات مصرفية	استراليا	١١٩,٣ مليون دولار استرالي
البنك العربي الإسلامي الدولي ش م ع	١٠٠,٠٠	١٠٠,٠٠	١٩٩٧	عمليات مصرفية	الأردن	١٠٠ مليون دينار أردني
الشركة العربية الوطنية للتأجير ذ م م	١٠٠,٠٠	١٠٠,٠٠	١٩٩٦	تأجير تمويلي	الأردن	٥٠ مليون دينار أردني
شركة مجموعة العربي للاستثمار ذ م م	١٠٠,٠٠	١٠٠,٠٠	١٩٩٦	وساطة وخدمات مالية	الأردن	١٤ مليون دينار أردني
البنك العربي السوداني المحدود	١٠٠,٠٠	١٠٠,٠٠	٢٠٠٨	عمليات مصرفية	السودان	١١٧,٥ مليون جنيه سوداني
البنك العربي لتونس	٦٤,٢٤	٦٤,٢٤	١٩٨٢	عمليات مصرفية	تونس	١٢٨ مليون دينار تونسي
بنك عُمان العربي	٤٩,٠٠	٤٩,٠٠	١٩٨٤	عمليات مصرفية	عُمان	١٦٦,٩ مليون ريال عُماني
البنك العربي سوريا	٥١,٢٩	٥١,٢٩	٢٠٠٥	عمليات مصرفية	سوريا	٥,٠٥ مليار ليرة سورية
المصرف العربي العراقي	٦٣,٧٧	-	٢٠٢٤	عمليات مصرفية	العراق	٢٥٠ مليار دينار عراقي
شركة النسر العربي للتأمين	٦٨,٠٠	٦٨,٠٠	٢٠٠٦	أعمال تأمين	الأردن	١٠ مليون دينار أردني

تم توحيد البنك العربي سويسرا (المحدود) أيضاً، والذي يعتبر جزءاً مكملًا لمجموعة البنك العربي، ضمن القوائم المالية الموحدة للمجموعة.

تتضمن المعلومات المالية الموحدة المرحلية الموجزة المعلومات المالية للبنك والشركات التابعة له والخاضعة لسيطرته وتتحقق السيطرة عندما يكون للبنك القدرة على التحكم في السياسات المالية والتشغيلية للشركات التابعة وذلك للحصول على منافع من انشطتها، ويتم استبعاد المعاملات والأرصدة والإيرادات والمصروفات فيما بين البنك والشركات التابعة.

يتم إعداد المعلومات المالية للشركات التابعة لنفس الفترة المالية للبنك باستخدام نفس السياسات المحاسبية المتبعة في البنك، إذا كانت الشركات التابعة تتبع سياسات محاسبية تختلف عن تلك المتبعة في البنك فيتم إجراء التعديلات اللازمة على المعلومات المالية للشركات التابعة لتتطابق مع السياسات المحاسبية المتبعة في البنك.

يتم توحيد نتائج عمليات الشركات التابعة في قائمة الربح أو الخسارة الموحدة المرحلية الموجزة من تاريخ تملكها وهو التاريخ الذي يجري فيه فعلياً انتقال سيطرة البنك على الشركات التابعة، ويتم توحيد نتائج عمليات الشركات التابعة التي تم التخلص منها في قائمة الربح أو الخسارة الموحدة المرحلية الموجزة حتى تاريخ التخلص وهو التاريخ الذي يفقد البنك فيه السيطرة على الشركات التابعة.

تمثل حقوق غير المسيطرين ذلك الجزء غير المملوك من قبل البنك في حقوق الملكية في الشركة التابعة.

## **٢-٣ اندماج الأعمال – الاستحواذ على بنك جونييت وسي**

### **٢-٣-١ الاستحواذ على بنك جونييت وسي**

قامت البنك العربي سويسرا بالاستحواذ على ٩٠% من الأسهم المكونة لرأس مال بنك جونييت وسي – سويسرا.

### **٢-٣-٢ سعر الشراء وصافي الأصول القابلة للتحديد المستحوز عليها**

تمت المحاسبة عن عملية الاستحواذ باستخدام طريقة الاستحواذ المحاسبية، وبناء على ذلك، تم تسجيل الأصول المستحوز عليها والالتزامات المتحملة والمقابل المتبادل بالقيمة العادلة المقدرة في تاريخ الاستحواذ ، حيث تم تحديد القيمة العادلة للموجودات والمطلوبات من قبل خبير خارجي .

تم توزيع سعر الشراء للاستحواذ على الموجودات والمطلوبات المستحوز عليها باستخدام قيمها العادلة الأولية في تاريخ الاستحواذ.

يتم تعديل توزيع سعر الشراء خلال فترة اثني عشر شهراً من تاريخ دمج الأعمال (ان لزم) ، حيث يتم الحصول على مزيد من المعلومات حول القيمة العادلة للأصول المستحوز عليها والالتزامات المفترضة ، بما في ذلك المواءمة في نموذج الأعمال.

انتهت فترة الاثني عشر شهراً لتوزيع المشار إليها أعلاه خلال شهر حزيران ٢٠٢٤ ونتج عن هذه المعاملة قيد شهرة بحدود ٥٧ مليون دولار وموجودات غير الملموسة بحدود ١١٣ مليون دولار.

## ٢-٤ - أهم السياسات المحاسبية

إن السياسات المحاسبية المتبعة في إعداد المعلومات المالية الموحدة المرحلية الموجزة للفترة المنتهية في ٣٠ حزيران ٢٠٢٤ متماثلة مع السياسات المحاسبية التي تم اتباعها في إعداد القوائم المالية الموحدة للسنة المنتهية في ٣١ كانون الأول ٢٠٢٣. ومع ذلك، تم اتباع معايير التقارير المالية الدولية المعدلة التالية والتي أصبحت سارية المفعول للفترات المالية التي تبدأ في أو بعد أول كانون الثاني ٢٠٢٤، في إعداد المعلومات المالية الموحدة المرحلية الموجزة للمجموعة، والتي لم تؤثر بشكل جوهري على المبالغ والإفصاحات الواردة في المعلومات المالية الموحدة المرحلية الموجزة للفترة والسنوات السابقة، علماً بأنه قد يكون لها تأثير على المعالجة المحاسبية للمعاملات والترتيبات المستقبلية.

### معايير محاسبية جديدة ومعدلة سارية المفعول للفترة الحالية

- المعيار الدولي لإعداد التقارير المالية رقم ١٦ عقود الإيجار – الالتزامات الإيجارية في البيع وإعادة الاستئجار
- تعديلات على معيار المحاسبة الدولي رقم ١ عرض القوائم المالية المتعلقة بتصنيف المطلوبات كمتداولة أو غير متداولة
- تعديلات على معيار المحاسبة الدولي ١ عرض القوائم المالية – الالتزامات غير المتداولة مع التعهدات
- تعديلات على معيار المحاسبة الدولي ٧ بيان التدفقات النقدية والمعيار الدولي لإعداد التقارير المالية ٧ الأدوات المالية الإفصاحات – ترتيبات تمويل الموردين
- المعيار الدولي لإعداد التقارير المالية إس ١ – المتطلبات العامة للإفصاح عن المعلومات المالية المتعلقة بالإستدامة.\*
- المعيار الدولي لإعداد التقارير المالية إس ٢ – الإفصاحات المتعلقة بالمناخ\*

\* شريطة موافقة السلطات الرقابية في البلدان التي يعمل بها البنك على تطبيقه، علماً بأنه لم يتم إصدار أي تعليمات حولها حتى تاريخ المعلومات المالية الموحدة المرحلية الموجزة.

### معايير صادرة وغير سارية المفعول

لم تعتمد المجموعة مسبقاً المعايير الجديدة والمعدلة التالية التي تم إصدارها، ولكنها لم تصبح سارية المفعول بعد. إن الإدارة بصدد تقييم تأثير المتطلبات الجديدة.

سارية لفترات سنوية تبدأ في أو بعد	المعايير المحاسبية الدولية لإعداد التقارير المالية الجديدة والمعدلة
أول كانون الثاني ٢٠٢٥	التعديلات على المعيار المحاسبي الدولي رقم ٢١ - عدم قابلية صرف العملة.
تم إرجاء السريان لأجل غير مسمى	تعديل على المعيار الدولي للتقارير المالية رقم ١٠ ومعيار المحاسبة الدولي رقم ٢٨ فيما يتعلق باحتساب بيع الموجودات أو المساهمة بها من المستثمر
أول كانون الثاني ٢٠٢٧	التعديلات على المعيار الدولي للتقارير المالية ١٨ - العرض والإفصاح في القوائم المالية
أول كانون الثاني ٢٠٢٧	التعديلات على المعيار الدولي للتقارير المالية ١٩ - الشركات التابعة بدون مساءلة عامة: الإفصاحات

تتوقع الإدارة اعتماد هذه المعايير والتفسيرات والتعديلات الجديدة في القوائم المالية الموحدة للبنك في فترة التطبيق الأولى، كما تتوقع ألا يكون لاعتماد هذه المعايير والتفسيرات والتعديلات الجديدة أي تأثير جوهري على القوائم المالية في فترة التطبيق الأولى باستثناء المعيار الدولي للتقارير المالية رقم ١٨ والمتعلق بإعادة تصنيف بنود القوائم المالية وترتيبها.

### ٣- التغير في الأحكام المحاسبية الهامة والمصادر الرئيسية للتقديرات غير المؤكدة

إن اعداد المعلومات المالية الموحدة المرحلية الموجزة وتطبيق السياسات المحاسبية يتطلب من ادارة البنك القيام باجتهادات وتقديرات وافتراضات تؤثر في مبالغ الموجودات المالية والمطلوبات المالية وكذلك الافصاح عن الالتزامات المحتملة . كما ان هذه التقديرات والاجتهادات تؤثر في الايرادات والمصاريف والمخصصات بشكل عام والخسائر الإئتمانية المتوقعة وكذلك في التغيرات في القيمة العادلة التي تظهر في قائمة الدخل الشامل المرحلية الموجزة الموحدة وضمن حقوق المساهمين . وبشكل خاص يتطلب من إدارة البنك اصدار احكام واجتهادات هامة لتقدير مبالغ التدفقات النقدية المستقبلية وأوقاتها. ان التقديرات المذكورة مبنية بالضرورة على فرضيات وعوامل متعددة لها درجات متفاوتة من التقدير وعدم التيقن وان النتائج الفعلية قد تختلف عن التقديرات وذلك نتيجة التغيرات الناجمة عن أوضاع وظروف تلك التقديرات في المستقبل .

نعتقد بأن تقدير اتنا المعتمدة في اعداد المعلومات المالية الموحدة المرحلية الموجزة معقولة ومتماثلة مع التقديرات المعتمدة في إعداد المعلومات المالية الموحدة للعام ٢٠٢٣ .

٤ - نقد وأرصدة لدى بنوك مركزية		بالآلاف الدولارات الأمريكية	
ان تفصيل هذا البند هي كما يلي :		٣٠ حزيران ٢٠٢٤ (مراجعة غير مدققة)	٣١ كانون الأول ٢٠٢٣ (مدققة)
نقد في الخزينة		٨٨٤ ٠٨٣	٨١٠ ٦٨٣
أرصدة لدى بنوك مركزية:			
حسابات جارية		٤ ٠٢٥ ٩٩٩	٣ ٩٢٣ ٩٥٨
ودائع لأجل وخاضعة لإشعار		٦ ٢٥٧ ٠٣٤	٧ ٠٨٨ ٠٦٢
الاحتياطي النقدي الإجمالي		١ ٤٦٨ ٣٢٧	١ ٥٥٤ ٩٩٠
شهادات ايداع		٢٠٢ ٧٥٨	٢٢٣ ٢٠٣
اجمالي نقد وأرصدة لدى بنوك مركزية		١٢ ٨٣٨ ٢٠١	١٣ ٦٠٠ ٨٩٦
ينزل : مخصص الخسائر الائتمانية المتوقعة		( ٤٠٦ ٤٤٣ )	( ٣٥٠ ٤٣٦ )
المجموع		١٢ ٤٣١ ٧٥٨	١٣ ٢٥٠ ٤٦٠

- باستثناء الاحتياطي النقدي لا توجد أية أرصدة مقيدة السحب لدى البنوك المركزية.

- لا يوجد أرصدة وشهادات ايداع تستحق خلال فترة تزيد عن ثلاثة أشهر كما في ٣٠ حزيران ٢٠٢٤ وكما في ٣١ كانون الأول ٢٠٢٣.

ان الحركة الحاصلة على مخصص الخسائر الائتمانية المتوقعة للأرصدة لدى بنوك مركزية هي كما يلي:

بالآلاف الدولارات الأمريكية				
للسنة المنتهية في ٣٠ حزيران ٢٠٢٤ (مراجعة غير مدققة)		للسنة المنتهية في ٣١ كانون الأول ٢٠٢٣ (مدققة)		
المرحلة ١	المرحلة ٢	المرحلة ٣	المجموع	المجموع
١ ٨٤٥	٣٤٨ ٥٩١	-	٣٥٠ ٤٣٦	٢٣٢ ٧٨٤
٧٣٥	٧ ٢١٨	-	٧ ٩٥٣	٩٢ ٦٤٩
( ١٧ )	٤٨ ٠٧١	-	٤٨ ٠٥٤	٢٥ ٠٠٣
٢ ٥٦٣	٤٠٣ ٨٨٠	-	٤٠٦ ٤٤٣	٣٥٠ ٤٣٦

٥ - أرصدة لدى بنوك ومؤسسات مصرفية

ان تفصيل هذا البند هي كما يلي :

بنوك ومؤسسات مصرفية محلية		بالآلاف الدولارات الأمريكية	
بنوك ومؤسسات مصرفية خارجية		٣٠ حزيران ٢٠٢٤ (مراجعة غير مدققة)	٣١ كانون الأول ٢٠٢٣ (مدققة)
حسابات جارية		٤ ٠٤٢	٢ ٣٧٥
ودائع تستحق خلال ٣ أشهر		٢٦٠ ١٣٤	٢١٣ ٤٤٣
المجموع		٢٦٤ ١٧٦	٢١٥ ٨١٨
بنوك ومؤسسات مصرفية خارجية			
حسابات جارية		١ ٤٦٨ ٣١٨	٢ ٠٧٩ ٤٨٨
ودائع تستحق خلال ٣ أشهر		١ ٦٤٧ ٣٨٣	١ ٩١٢ ١١٧
شهادات ايداع تستحق خلال ٣ أشهر		٢٦ ٧٧٤	-
المجموع		٣ ١٤٢ ٤٧٥	٣ ٩٩١ ٦٠٥
اجمالي أرصدة لدى بنوك و مؤسسات مصرفية محلية وخارجية		٣ ٤٠٦ ٦٥١	٤ ٢٠٧ ٤٢٣
ينزل : مخصص الخسائر الائتمانية المتوقعة		( ٣٠٢٥ )	( ٢ ٩٤٣ )
مجموع الأرصدة لدى بنوك ومؤسسات مصرفية محلية وخارجية		٣ ٤٠٣ ٦٢٦	٤ ٢٠٤ ٤٨٠

- لا توجد ارصدة لا تتقاضى فوائد كما في ٣٠ حزيران ٢٠٢٤ و٣١ كانون الأول ٢٠٢٣ .

- لا توجد أرصدة مقيدة السحب كما في ٣٠ حزيران ٢٠٢٤ و٣١ كانون الأول ٢٠٢٣.

ان الحركة الحاصلة على مخصص الخسائر الائتمانية المتوقعة للأرصدة لدى بنوك ومؤسسات مصرفية هي كما يلي:

بالآلاف الدولارات الأمريكية				
للسنة أشهر المنتهية في ٣٠ حزيران ٢٠٢٤ (مراجعة غير مدققة)		للسنة المنتهية في ٣١ كانون الأول ٢٠٢٣ (مدققة)		
المرحلة ١	المرحلة ٢	المرحلة ٣	المجموع	المجموع
٢ ٩٤٣	-	-	٢ ٩٤٣	٢ ٦٣٠
١٩٩	-	-	١٩٩	١١٥
( ١١٧ )	-	-	( ١١٧ )	١٩٨
٣ ٠٢٥	-	-	٣ ٠٢٥	٢ ٩٤٣

رصيد بداية السنة

صافي الخسائر الائتمانية المتوقعة للفترة / للسنة

تعديلات خلال الفترة / السنة و تعديلات فرق عملة

رصيد نهاية الفترة / السنة

## ٦ - إيداعات لدى بنوك ومؤسسات مصرفية

ان تفاصيل هذا البند هي كما يلي :

إيداعات لدى بنوك ومؤسسات مصرفية محلية

٣٠ حزيران ٢٠٢٤	٣١ كانون الأول ٢٠٢٣
(مراجعة غير مدققة)	(مدققة)
٣٣ ٧٢٨	-
٤٦ ١٦٧	٥٥ ٦٧٣
٧٩ ٨٩٥	٥٥ ٦٧٣

إيداعات تستحق بعد ٣ أشهر وقبل ٦ أشهر

إيداعات تستحق بعد سنة

المجموع

إيداعات لدى بنوك ومؤسسات مصرفية خارجية

٣٩٢ ٢٤٨	١٤٠ ٢٣٢
٨٢ ٤٩٠	-
٢ ٥٠٣	٣ ٨١٦
-	٧٤ ٩٧٧
١٠ ٧١٠	-
٤٨٧ ٩٥١	٢١٩ ٠٢٥
٥٦٧ ٨٤٦	٢٧٤ ٦٩٨
( ٩٠٥ )	( ٨٩١ )
٥٦٦ ٩٤١	٢٧٣ ٨٠٧

إيداعات تستحق بعد ٣ أشهر وقبل ٦ أشهر

إيداعات تستحق بعد ٦ أشهر وقبل ٩ أشهر

إيداعات تستحق بعد ٩ أشهر وقبل سنة

شهادات إيداع تستحق بعد ٣ أشهر وقبل ٦ أشهر

شهادات إيداع تستحق بعد ٦ أشهر وقبل ٩ أشهر

المجموع

أجمالي الإيداعات لدى بنوك ومؤسسات مصرفية محلية وخارجية

ينزل : مخصص الخسائر الائتمانية المتوقعة

مجموع الإيداعات لدى بنوك ومؤسسات مصرفية محلية وخارجية

- لا توجد أرصدة مقيدة السحب كما في ٣٠ حزيران ٢٠٢٤ و ٣١ كانون الأول ٢٠٢٣.

ان الحركة الحاصلة على مخصص الخسائر الائتمانية المتوقعة للإيداعات لدى بنوك ومؤسسات مصرفية هي كما يلي:

بآلاف الدولارات الأمريكية

للسنة المنتهية في ٣١ كانون الأول ٢٠٢٣ (مدققة)	للسنة المنتهية في ٣٠ حزيران ٢٠٢٤ (مراجعة غير مدققة)	المرحلة ١	المرحلة ٢	المرحلة ٣	المجموع
١ ٢٤٢	٨٩١	-	-	-	٨٩١
( ٤٦٩ )	٦٤	-	-	-	٦٤
١١٨	( ٥٠ )	-	-	-	( ٥٠ )
٨٩١	٩٠٥	-	-	-	٩٠٥

رصيد بداية السنة

صافي الخسائر الائتمانية المتوقعة للفترة / للسنة

تعديلات خلال الفترة / السنة و تعديلات فرق عملة

رصيد نهاية الفترة / السنة

## ٧ - موجودات مالية بالقيمة العادلة من خلال الأرباح والخسائر

ان تفاصيل هذا البند هي كما يلي :

بآلاف الدولارات الأمريكية		
٣٠ حزيران ٢٠٢٤ (مراجعة غير مدققة)	٣١ كانون الأول ٢٠٢٣ (مدققة)	
٢٤,٠٤٥	١٣,٤١٤	أذونات وسندات حكومية
٩,٥٤١	١٠,٤٤٣	سندات شركات
٧,٦٨٠	٩,٥٥٧	أسهم شركات
٢٤,٨٧٠	٢١,٥٩٨	صناديق استثمارية
<b>٦٦,١٣٦</b>	<b>٥٥,٠١٢</b>	<b>المجموع</b>

## ٨ - موجودات مالية بالقيمة العادلة من خلال الدخل الشامل الآخر

ان تفاصيل هذا البند هي كما يلي :

بآلاف الدولارات الأمريكية		
٣٠ حزيران ٢٠٢٤ (مراجعة غير مدققة)	٣١ كانون الأول ٢٠٢٣ (مدققة)	
١٦٢,٢٩٢	١٥٤,٥١٠	اسهم متوفر لها اسعار سوقية
٢٠٥,٠٦٦	١٩٤,٥٨٩	اسهم غير متوفر لها اسعار سوقية
٣٠٤,٧٤٣	٣٠٢,٤٨١	سندات حكومية وبكفالتها
١٦٢,٢٩٥	١٠٨,٠٠٢	سندات شركات
( ٦٨٩ )	( ٥٤٤ )	ينزل : مخصص الخسائر الائتمانية المتوقعه على السندات
<b>٨٣٣,٧٠٧</b>	<b>٧٥٩,٠٣٨</b>	<b>المجموع</b>

- بلغت توزيعات الأرباح النقدية على الاستثمارات أعلاه ٦,٣ مليون دولار أمريكي للسنة المنتهية في ٣٠ حزيران ٢٠٢٤ ( ٧,٤ مليون دولار أمريكي للسنة أشهر المنتهية في ٣٠ حزيران ٢٠٢٣ ).

ان الحركة الحاصلة على مخصص الخسائر الائتمانية المتوقعة للموجودات المالية من خلال الدخل الشامل هي كما يلي:

بآلاف الدولارات الأمريكية		
للسنة المنتهية في ٣١ كانون الأول ٢٠٢٣ (مدققة)	للسنة أشهر المنتهية في ٣٠ حزيران ٢٠٢٤ (مراجعة غير مدققة)	
المجموع	المجموع	المرحلة ١
٥٣٦	٥٤٤	٥٤٤
٦١	١٤٩	١٤٩
( ٥٣ )	( ٤ )	( ٤ )
<b>٥٤٤</b>	<b>٦٨٩</b>	<b>٦٨٩</b>

رصيد بداية السنة

صافي الخسائر الائتمانية المتوقعة للفترة / للسنة

تعديلات خلال الفترة / السنة وتعديلات فرق عملة

رصيد نهاية الفترة / السنة

**٩ - تسهيلات ائتمانية مباشرة بالتكلفة المطفأة**

إن تفاصيل هذا البند هي كما يلي :

بآلاف الدولارات الامريكية					
٣٠ حزيران ٢٠٢٤ (مراجعة غير مدققة)					
المجموع	حكومات وقطاع عام	بنوك ومؤسسات مالية	شركات		أفراد
			كبى	صغيرة ومتوسطة	
٩٨٢ ٦٩٨	٣٩ ١٩١	٢٨٠ ٩١٤	٥٥٨ ٩٢٢	٦٧ ٩٦٦	٣٥ ٧٠٥
٤ ٩٨٠ ١٩٨	٢٨٦ ٣٩٥	٤ ٧٨٩	٣ ١٣٣ ٢٨١	١ ٤٣٠ ١٦٠	١٢٥ ٥٧٣
٢٦ ٣٥٤ ٤٥٧	٣ ٣٤٢ ١٣٩	٥٤ ٣٧٨	١٥ ١٨٣ ٨٦٣	٢ ٣٣٠ ٠٠١	٥ ٤٤٤ ٠٧٦
٥ ٤٦٩ ١٧٤	-	-	٢٧٥ ٥٧٣	٤٨١ ٥٨٤	٤ ٧١٢ ٠١٧
٣٠٩ ٩٧٧	-	-	-	-	٣٠٩ ٩٧٧
٣٨ ٠٩٦ ٥٠٤	٣ ٦٦٧ ٧٢٥	٣٤٠ ٠٨١	١٩ ١٥١ ٦٣٩	٤ ٣٠٩ ٧١١	١٠ ٦٢٧ ٣٤٨
٩٧١ ٤٤٢	-	٥٠	٦٨٣ ٣١٥	١٥٩ ٨٤٠	١٢٨ ٢٣٧
٣ ١٢٨ ٤٥٧	١٨ ٢٠٤	٣ ٧١٠	٢ ٣٨٥ ٦٤٨	٤١٥ ٧٨٠	٣٠٥ ١١٥
٤ ٠٩٩ ٨٩٩	١٨ ٢٠٤	٣ ٧٦٠	٣ ٠٦٨ ٩٦٣	٥٧٥ ٦٢٠	٤٣٣ ٣٥٢
٣٣ ٩٩٦ ٦٠٥	٣ ٦٤٩ ٥٢١	٣٣٦ ٣٢١	١٦ ٠٨٢ ٦٧٦	٣ ٧٣٤ ٠٩١	١٠ ١٩٣ ٩٩٦

صافي تسهيلات ائتمانية مباشرة بالتكلفة المطفأة

\* صافي بعد تنزيل الفوائد والعمولات المقبوضة مقدماً البالغة ١٩٢,٥ مليون دولار أمريكي كما في ٣٠ حزيران ٢٠٢٤.

- بلغت قيمة الديون التي تمت جدولتها ٥٤٠,٦ مليون دولار أمريكي خلال الستة أشهر المنتهية في ٣٠ حزيران ٢٠٢٤.

- بلغت قيمة الديون التي تمت هيكلتها ( تحويلها من حسابات غير عاملة الى حسابات تحت المراقبة ) ٥,٣ مليون دولار أمريكي خلال الستة أشهر المنتهية في ٣٠ حزيران ٢٠٢٤.

- بلغت التسهيلات الائتمانية الممنوحة للحكومة الأردنية و بكفالتها ٢١١,٣ مليون دولار أمريكي أو ما نسبته ٠,٦ % من إجمالي التسهيلات كما في ٣٠ حزيران ٢٠٢٤.

- بلغت التسهيلات الائتمانية غير العاملة ٣٠٠,٩ مليون دولار أمريكي أو ما نسبته ٧,٩ % من إجمالي التسهيلات كما في ٣٠ حزيران ٢٠٢٤.

- بلغت التسهيلات الائتمانية غير العاملة بعد تنزيل الفوائد والعمولات المعلقة ٢٠٦٨,٦ مليون دولار أمريكي أو ما نسبته ٥,٦ % من رصيد التسهيلات بعد الفوائد والعمولات المعلقة كما في ٣٠ حزيران ٢٠٢٤ .

بـآلاف الدولارات الامريكية

٣١ كانون الأول ٢٠٢٣

( مدققة )

المجموع	حكومات وقطاع عام	بنوك ومؤسسات مالية	شركات		أفراد
			كبـرى	صغيرة ومتوسطة	
٩٨٧ ٥٤٩	٢٨ ٦٨٦	٢٤٤ ٨٤٧	٥٩٧ ٧٥٩	٦٩ ٩٨٥	٤٦ ٢٧٢
٤ ٥٧٥ ٤٠٩	٢١١ ٧٢١	٤ ٧٩٤	٢ ٩٣٢ ٨٤٦	١ ٣٢٦ ٩٢١	٩٩ ١٢٧
٢٥ ٨٧٠ ٨٤٢	٢ ٩٦٧ ٣٤١	١١ ٩٧٨	١٥ ١٨٧ ٦١٨	٢ ٢٥٢ ٨٧٧	٥ ٤٥١ ٠٢٨
٥ ٣٤٦ ٦٧٨	-	-	٢٧٦ ٩٥٥	٤٥٣ ٩٣٣	٤ ٦١٥ ٧٩٠
٢٩٩ ٢١٩	-	-	-	-	٢٩٩ ٢١٩
٣٧ ٠٧٩ ٦٩٧	٣ ٢٠٧ ٧٤٨	٢٦١ ٦١٩	١٨ ٩٩٥ ١٧٨	٤ ١٠٣ ٧١٦	١٠ ٥١١ ٤٣٦
٩١٦ ٢٩٤	-	٥٠	٦٤٥ ٦٥٦	١٤٩ ٨٧٢	١٢٠ ٧١٦
٣ ٠٠٥ ١٥٥	٢٣ ٠٤٦	٣ ٣٩٩	٢ ٢٨٨ ٣٨٠	٤١٦ ١٦٩	٢٧٤ ١٦١
٣ ٩٢١ ٤٤٩	٢٣ ٠٤٦	٣ ٤٤٩	٢ ٩٣٤ ٠٣٦	٥٦٦ ٠٤١	٣٩٤ ٨٧٧
٣٣ ١٥٨ ٢٤٨	٣ ١٨٤ ٧٠٢	٢٥٨ ١٧٠	١٦ ٠٦١ ١٤٢	٣ ٥٣٧ ٦٧٥	١٠ ١١٦ ٥٥٩

كمبيالات وأسناد مخصومة \*

حسابات جارية مدينة \*

سلف وقروض مستغلة \*

قروض عقارية

بطاقات ائتمان

المجموع

ينزل: فوائد وعمولات معلقة

مخصص خسائر ائتمانية متوقعة

المجموع

صافي تسهيلات ائتمانية مباشرة بالتكلفة المطفأة

\* صافي بعد تنزيل الفوائد والعمولات المقبوضة مقدماً البالغة ١٨٣,٨ مليون دولار أمريكي كما في ٣١ كانون الأول ٢٠٢٣.

- بلغت قيمة الديون التي تمت جدولتها ٤٧٩,٩ مليون دولار أمريكي خلال السنة المنتهية في ٣١ كانون الأول ٢٠٢٣ .

- بلغت قيمة الديون التي تمت هيكلتها ( تحويلها من حسابات غير عاملة الى حسابات تحت المراقبة ) ٥,٦ مليون دولار أمريكي خلال السنة المنتهية في ٣١ كانون الأول ٢٠٢٣ .

- بلغت التسهيلات الائتمانية الممنوحة للحكومة الأردنية و بكفالتها ١٥٦,٧ مليون دولار أمريكي أو ما نسبته ٠,٤٢ ٪ من إجمالي التسهيلات كما في ٣١ كانون الأول ٢٠٢٣.

- بلغت التسهيلات الائتمانية غير العاملة ٣٠٣٧,٣ مليون دولار أمريكي أو ما نسبته ٨,٢ ٪ من إجمالي التسهيلات كما في ٣١ كانون الأول ٢٠٢٣.

- بلغت التسهيلات الائتمانية غير العاملة بعد تنزيل الفوائد والعمولات المعلقة ٢١٥٢,٢ مليون دولار أمريكي أو ما نسبته ٦ ٪ من رصيد التسهيلات بعد الفوائد والعمولات المعلقة كما في ٣١ كانون الأول ٢٠٢٣ .

تفاصيل حركة مخصص الخسائر الائتمانية المتوقعة للسنة المنتهية في ٣٠ حزيران ٢٠٢٤ هي كما يلي:

بآلاف الدولارات الامريكية				
٣٠ حزيران ٢٠٢٤ (مراجعة غير مدققة)				
المجموع	المرحلة ٣	المرحلة ٢	المرحلة ١	
٣ ٠٠٥ ١٥٥	١ ٩٩٦ ١١٦	٧٣٢ ٨٩٤	٢٧٦ ١٤٥	رصيد بداية السنة
-	( ١٩١)	( ٩ ٦٩٧)	٩ ٨٨٨	المحول للمرحلة ١
-	( ٥٠٤)	٩ ٤٨٢	( ٨ ٩٧٨)	المحول للمرحلة ٢
-	٤١ ٨٩٠	( ٤١ ٦٨٨)	( ٢٠٢)	المحول للمرحلة ٣
٢٧٦ ٤٧٧	٦٢ ٥٢٩	١١٠ ٢٢٤	١٠٣ ٧٢٤	صافي الخسائر الائتمانية المتوقعة للفترة
( ١٠٥ ٩١٢)	( ١٠٥ ٩١٢)	-	-	المستخدم من المخصص (ديون مشطوبة او محولة إلى بنود خارج قائمة المركز المالي المرحلية الموحدة الموجزة)
( ٤٧ ٢٦٣)	( ٢٦ ٠١٧)	( ١٣ ٩٢٣)	( ٧ ٣٢٣)	تعديلات خلال الفترة و تعديلات فرق عملة
٣ ١٢٨ ٤٥٧	١ ٩٦٧ ٩١١	٧٨٧ ٢٩٢	٣٧٣ ٢٥٤	رصيد نهاية الفترة

تفاصيل حركة مخصص الخسائر الائتمانية المتوقعة للسنة المنتهية في ٣١ كانون الأول ٢٠٢٣ هي كما يلي:

بآلاف الدولارات الامريكية				
٣١ كانون الأول ٢٠٢٣ (مدققة)				
المجموع	المرحلة ٣	المرحلة ٢	المرحلة ١	
٢ ٨١٢ ٥٢٨	١ ٨٨٩ ٢٦٨	٧٩٢ ٤٨٢	١٣٠ ٧٧٨	رصيد بداية السنة
-	( ٢١ ٦٢٥)	( ٢١ ١٨٤)	٤٢ ٨٠٩	المحول للمرحلة ١
-	( ٥ ٩٣٥)	١٤ ٢٧٢	( ٨ ٣٣٧)	المحول للمرحلة ٢
-	٢٧٠ ٨٦٩	( ٢٦٨ ٠٩١)	( ٢ ٧٧٨)	المحول للمرحلة ٣
٤٨٢ ٧٣٢	١٤٣ ٤٢٣	٢٢٤ ٦٠١	١١٤ ٧٠٨	صافي الخسائر الائتمانية المتوقعة للسنة
( ٣٤١ ٣٧٧)	( ٣٤١ ٣٧٧)	-	-	المستخدم من المخصص (ديون مشطوبة او محولة إلى بنود خارج قائمة المركز المالي الموحدة)
٥١ ٢٧٢	٦١ ٤٩٣	( ٩ ١٨٦)	( ١ ٠٣٥)	تعديلات خلال السنة و تعديلات فرق عملة
٣ ٠٠٥ ١٥٥	١ ٩٩٦ ١١٦	٧٣٢ ٨٩٤	٢٧٦ ١٤٥	رصيد نهاية السنة

- لا توجد مخصصات انتفت الحاجة اليها نتيجة تسويات او تسديد ديون وتم تحويلها لتغطية ديون غير عاملة اخرى كما في ٣٠ حزيران ٢٠٢٤ و ٣١ كانون الأول ٢٠٢٣ .

- يتم تحديد قيمة الخسائر الائتمانية المتوقعة على مستوى كل عميل و بشكل افرادي.

-بلغت الديون غير العاملة المحولة الى بنود خارج قائمة المركز المالي المرحلية الموحدة الموجزة ١٠٩,١ خلال السنة المنتهية في ٣٠ حزيران ٢٠٢٤ ( ٤٤٠ مليون دولار امريكي خلال السنة المنتهية في ٣١ كانون الأول ٢٠٢٣ ) علماً بأن هذه الديون مغطاه بالكامل بالمخصصات والفوائد المعلقة.

تفاصيل حركة الفوائد والعمولات المتعلقة هي كما يلي:

بـآلاف الدولارات الامريكية					
للسنة أشهر المنتهية في ٣٠ حزيران ٢٠٢٤ (مراجعة غير مدققة)					
أفراد	شركات		بنوك ومؤسسات مالية	حكومات وقطاع عام	المجموع
	صغيرة ومتوسطة	كبرى			
رصيد بداية السنة	١٢٠ ٧١٦	١٤٩ ٨٧٢	٦٤٥ ٦٥٦	٥٠	٩١٦ ٢٩٤
فوائد وعمولات معلقة خلال الفترة	١٥ ٢٠٥	١٥ ٢٧٣	٦٩ ٨٣٠	-	١٠٠ ٣٠٨
فوائد وعمولات تم تسويتها / مشطوبة أو محوله الى بنود خارج قائمة المركز المالي المرحلية الموحدة الموجزة	( ٢ ١٧٧)	( ٢ ٧٢٨)	( ١٧ ٢٤٢)	-	( ٢٢ ١٤٧)
فوائد وعمولات تم تسويتها محولة للإيرادات	( ٤ ٩٣٣)	( ١ ٧٣١)	( ٥ ٠٣٧)	-	( ١١ ٧٠١)
تعديلات خلال الفترة	-	-	-	-	-
تعديلات فرق عملة	( ٥٧٤)	( ٨٤٦)	( ٩ ٨٩٢)	-	( ١١ ٣١٢)
رصيد نهاية الفترة	١٢٨ ٢٣٧	١٥٩ ٨٤٠	٦٨٣ ٣١٥	٥٠	٩٧١ ٤٤٢

بـآلاف الدولارات الامريكية					
للسنة المنتهية في ٣١ كانون الأول ٢٠٢٣ (مدققة)					
أفراد	شركات		بنوك ومؤسسات مالية	حكومات وقطاع عام	المجموع
	صغيرة ومتوسطة	كبرى			
رصيد بداية السنة	١١٢ ٩٨٧	١٤١ ٦٠٩	٦٤٦ ٥٠٦	٤٩	٩٠١ ١٥١
فوائد وعمولات معلقة خلال السنة	٢٨ ٤١٥	٣٠ ٣١١	١٤٥ ٤١٠	-	٢٠٤ ١٣٦
فوائد وعمولات تم تسويتها / مشطوبة أو محوله الى بنود خارج قائمة المركز المالي الموحد	( ١٣ ٢٤١)	( ١٧ ٨٢٥)	( ١٤٥ ٢٣١)	-	( ١٧٦ ٢٩٧)
فوائد وعمولات تم تسويتها محولة للإيرادات	( ٧ ٤١٧)	( ٣ ٢٩١)	( ٨ ١٢١)	-	( ١٨ ٨٢٩)
تعديلات خلال السنة	( ١٣)	( ٢١٠)	٢٢٣	-	-
تعديلات فرق عملة	( ١٥)	( ٧٢٢)	٦ ٨٦٩	١	٦ ١٣٣
رصيد نهاية السنة	١٢٠ ٧١٦	١٤٩ ٨٧٢	٦٤٥ ٦٥٦	٥٠	٩١٦ ٢٩٤

تتوزع صافي التسهيلات الائتمانية المباشرة حسب التوزيع الجغرافي والقطاع الاقتصادي كما يلي :

القطاع الاقتصادي	بـآلاف الدولارات الامريكية			
	داخل الاردن	خارج الاردن	٣٠ حزيران ٢٠٢٤ (مراجعة غير مدققة)	٣١ كانون الأول ٢٠٢٣ (مدققة)
أفراد	٣ ٧٥٢ ٧٣٢	٦ ٤٤١ ٢٦٤	١٠ ١٩٣ ٩٩٦	١٠ ١١٦ ٥٥٩
صناعة وتعديين	١ ٤٥٩ ٢٩١	٣ ١٤٦ ٢٣٧	٤ ٦٠٥ ٥٢٨	٤ ٧٣٢ ٤٣٧
انشاءات	٣٩٩ ٧٦٥	١ ٤٤٤ ٩١٢	١ ٨٤٤ ٦٧٧	١ ٩٨٢ ٥٢٩
عقارات	٢٣٠ ٦٩٥	٩٨٠ ٨٥٩	١ ٢١١ ٥٥٤	١ ٣٧٥ ٣٦٧
تجارة	١ ٥٣٢ ٥١٤	٣ ٢٨١ ٠٢٢	٤ ٨١٣ ٥٣٦	٤ ٤٢٥ ٧٦٠
زراعة	١٩٩ ٨٩٥	٣١٦ ٤٠٠	٥١٦ ٢٩٥	٤٣٢ ٥٦٢
سياحة وفنادق	٢٣٩ ٢٨٨	٥٩٦ ٦٠٨	٨٣٥ ٨٩٦	٧٨٩ ٠٢٤
نقل	٦٨ ٦٥٨	٤٣٥ ٦٧٩	٥٠٤ ٣٣٧	٣٩٥ ١٤٩
اسهم	-	٣٤ ٩٨٩	٣٤ ٩٨٩	٣٤ ٩٦٨
خدمات عامة	٧١٣ ٨٨٦	٤ ٧٣٦ ٠٦٩	٥ ٤٤٩ ٩٥٥	٥ ٤٣١ ٠٢١
بنوك ومؤسسات مالية	٩٩ ٩١٥	٢٣٦ ٤٠٦	٣٣٦ ٣٢١	٢٥٨ ١٧٠
الحكومة والقطاع العام	٢٩٣ ٢٨٤	٣ ٣٥٦ ٢٣٧	٣ ٦٤٩ ٥٢١	٣ ١٨٤ ٧٠٢
صافي تسهيلات ائتمانية مباشرة بالتكلفة المطفأة	٨ ٩٨٩ ٩٢٣	٢٥ ٠٠٦ ٦٨٢	٣٣ ٩٩٦ ٦٠٥	٣٣ ١٥٨ ٢٤٨

# ١٠ - موجودات مالية أخرى بالتكلفة المطفأة

ان تفاصيل هذا البند هي كما يلي :

بآلاف الدولارات الأمريكية		
٣٠ حزيران ٢٠٢٤	٣١ كانون الأول ٢٠٢٣	
(مراجعة غير مدققة)	(مدققة)	
٢١٩٢.٠٠٢	٢١٥٨.٧٦٢	أذونات خزينة
٦٤٩٦.٢٦٦	٦٨٠٥.٠٩٧	سندات حكومية وبكفالتها
٢٤٧٧.٥٢٦	١٤٧١.٥٩٦	سندات شركات
١١١٦٥.٧٩٤	١٠٤٣٥.٤٥٥	إجمالي موجودات مالية بالتكلفة المطفأة
(٥٢١٤٠)	(٥٩.٠٥٤)	ينزل : مخصص الخسائر الائتمانية المتوقعة
١١١١٣.٦٥٤	١٠٣٧٦.٤٠١	صافي موجودات مالية بالتكلفة المطفأة

تحليل السندات حسب طبيعة الفائدة :

بآلاف الدولارات الأمريكية		
٣٠ حزيران ٢٠٢٤	٣١ كانون الأول ٢٠٢٣	
(مراجعة غير مدققة)	(مدققة)	
٢٨٣.٢٨٤	٣٣٤.٤٦١	ذات فائدة متغيرة
١٠.٨٨٢.٥١٠	١٠.١٠٠.٩٩٤	ذات فائدة ثابتة
١١١٦٥.٧٩٤	١٠٤٣٥.٤٥٥	إجمالي موجودات مالية بالتكلفة المطفأة
(٥٢١٤٠)	(٥٩.٠٥٤)	ينزل : مخصص الخسائر الائتمانية المتوقعة
١١١١٣.٦٥٤	١٠٣٧٦.٤٠١	صافي موجودات مالية بالتكلفة المطفأة

تحليل الموجودات المالية حسب توفر الأسعار السوقية:

بآلاف الدولارات الأمريكية		
٣٠ حزيران ٢٠٢٤	٣١ كانون الأول ٢٠٢٣	
(مراجعة غير مدققة)	(مدققة)	
١.٨٦٧.٥٧٨	١.٨٣٤.٣٣٩	موجودات مالية متوفرة لها أسعار سوقية :
٢.٠٥٨.٢٦٨	٢.١٤٧.٥٦٤	أذونات خزينة
٢.٣٤٦.٠٥٩	١.٣٧٤.٨٨٦	سندات حكومية وبكفالتها
٦.٢٧١.٩٠٥	٥.٣٥٦.٧٨٩	سندات شركات
		المجموع

موجودات مالية غير متوفرة لها أسعار سوقية :

٣٠ حزيران ٢٠٢٤	٣١ كانون الأول ٢٠٢٣	
(مراجعة غير مدققة)	(مدققة)	
٤.٤٣٧.٩٩٨	٤.٦٥٧.٥٣٣	أذونات خزينة
١٣١.٤٦٧	٩٦.٧١٠	سندات حكومية وبكفالتها
٤.٨٩٣.٨٨٩	٥.٠٧٨.٦٦٦	سندات شركات
		المجموع
١١.١٦٥.٧٩٤	١٠.٤٣٥.٤٥٥	إجمالي موجودات مالية أخرى بالتكلفة المطفأة
(٥٢.١٤٠)	(٥٩.٠٥٤)	ينزل : مخصص الخسائر الائتمانية المتوقعة
١١.١١٣.٦٥٤	١٠.٣٧٦.٤٠١	صافي موجودات مالية بالتكلفة المطفأة

ان الحركة الحاصلة على مخصص الخسائر الائتمانية المتوقعة للموجودات المالية الأخرى بالتكلفة المطفأة هي كما يلي:

بآلاف الدولارات الأمريكية					
للسنة المنتهية في ٣١ كانون الأول ٢٠٢٣ (مدققة)	للسنة أشهر المنتهية في ٣٠ حزيران ٢٠٢٤ (مراجعة غير مدققة)	المرحلة ١	المرحلة ٢	المرحلة ٣	المجموع
٣٤.١٤٦	٢٤.٩٠٨	-	٥٩.٠٥٤	٤٤.٠٤٦	رصيد بداية السنة
(٩)	٩	-	-	-	المحول للمرحلة ٢
(٦.٥٣١)	(٣)	-	(٦.٥٣٤)	١٥.١٣٤	صافي الخسائر الائتمانية المتوقعة للفترة / السنة
(٢٧٥)	(١٠٥)	-	(٣٨٠)	(١٢٦)	تعديلات خلال الفترة / السنة وتعديلات فرق عملة
٢٧.٣٣١	٢٤.٨٠٩	-	٥٢.١٤٠	٥٩.٠٥٤	رصيد نهاية الفترة / السنة

تم خلال السنة أشهر المنتهية في ٣٠ حزيران ٢٠٢٤ بيع بعض الموجودات المالية بالتكلفة المطفأة بما يقارب ١,١ مليون دولار (٢ مليون دولار أمريكي خلال السنة المنتهية في ٣١ كانون الأول ٢٠٢٣).

## ١١ - موجودات ثابتة

بلغت اضافات واستبداعات الموجودات الثابتة ٤٢,٩ مليون دولار أمريكي و ١٧,٧ مليون دولار أمريكي على التوالي خلال الستة أشهر المنتهية في ٣٠ حزيران ٢٠٢٤ ( ٢٢,٦ مليون دولار أمريكي و ٣,٤ مليون دولار أمريكي للستة أشهر المنتهية في ٣٠ حزيران ٢٠٢٣).

بلغت تكلفة الموجودات الثابتة المستهلكة بالكامل ٥٩٠,٢ مليون دولار أمريكي كما في ٣٠ حزيران ٢٠٢٤ ( ٥٧١,٧ مليون دولار أمريكي كما في ٣١ كانون الأول ٢٠٢٣).

## ١٢ - موجودات أخرى

ان تفاصيل هذا البند هي كما يلي :

بآلاف الدولارات الأمريكية		
٣١ كانون الأول ٢٠٢٣ ( مدققة )	٣٠ حزيران ٢٠٢٤ ( مراجعة غير مدققة )	
٤٠٧ ١٧٨	٤٥٣ ٠٩٧	فوائد للقبض
٦٨ ٧٠٨	٩٩ ٢٣٢	مصاريف مدفوعة مقدماً
١٧٨ ٨٦٨	٢٨٣ ٣٩٠	موجودات آلت ملكيتها للمجموعة وفاء لديون مستحقة *
٢٠١ ٦٤٣	١٨٥ ٠٨٣	موجودات غير ملموسة
١٠٨ ٤٨٣	١٠٠ ٦٨٧	حق استخدام الموجودات
٣٩٨ ٤٦٣	٢٦٦ ٩٣٦	موجودات متفرقة أخرى
<b>١ ٣٦٣ ٣٤٣</b>	<b>١ ٣٨٨ ٤٢٥</b>	<b>المجموع</b>

\* تتطلب تعليمات البنك المركزي الأردني التخلص من هذه الموجودات خلال فترة أقصاها سنتين من تاريخ الإحالة. ويسمح بتمديد الفترة لسنتين اضافيتين بموافقة البنك المركزي الأردني.

## ١٣ - ودائع عملاء

ان تفاصيل هذا البند هي كما يلي :

بآلاف الدولارات الأمريكية					
٣٠ حزيران ٢٠٢٤ ( مراجعة غير مدققة )					
المجموع	حكومة وقطاع عام	شركات		أفراد	
		كبى	صغيرة ومتوسطة		
١٨ ٤٠٤ ٢٥٦	١ ١٠٦ ٧٥٥	٣ ٦٨١ ٩٥٥	٢ ٦٠٩ ٣٩٠	١١ ٠٠٦ ١٥٦	حسابات جارية وتحت الطلب
٥ ٥٩٧ ٧٧٦	٣١ ٥٩٦	٢٤ ٨٤١	٤٥ ٧٤٢	٥ ٤٩٥ ٥٩٧	ودائع التوفير
٢٣ ١٠٠ ٨٨٠	٤ ١٠١ ٢٢٧	٥ ٠٩٩ ٤١٧	١ ٥٩٨ ٢٩٠	١٢ ٣٠١ ٩٤٦	ودائع لأجل وخاضعة لإشعار
٤٠٩ ٧٧٧	٧٦ ٨٩٧	١١٠ ١٦٦	٩ ٥٣٣	٢١٣ ١٨١	شهادات إيداع
<b>٤٧ ٥١٢ ٦٨٩</b>	<b>٥ ٣١٦ ٤٧٥</b>	<b>٨ ٩١٦ ٣٧٩</b>	<b>٤ ٢٦٢ ٩٥٥</b>	<b>٢٩ ٠١٦ ٨٨٠</b>	<b>المجموع</b>

بآلاف الدولارات الأمريكية

٣١ كانون الأول ٢٠٢٣  
(مدققة)

المجموع	حكومة وقطاع عام	شركات		أفراد	
		كبيرة	صغيرة ومتوسطة		
١٧ ٩٤٢ ٨٣٥	٩٩٠ ٨٩٨	٣ ٥٠٦ ٨٥٧	٢ ٥٩٥ ٠٧٦	١٠ ٨٥٠ ٠٠٤	حسابات جارية وتحت الطلب
٥ ٤٠٧ ٥٩٨	٣٣ ٠٠٩	٢٠ ٠٩٢	٤٧ ٣٢٤	٥ ٣٠٧ ١٧٣	ودائع التوفير
٢٣ ٩٥٦ ٦٧٩	٤ ٠٦٦ ١٦٧	٦ ٢٩٩ ٦١٨	١ ٦٥٢ ٧٧٠	١١ ٩٣٨ ١٢٤	ودائع لأجل وخاضعة لإشعار
٥٠٤ ١٤١	٤٨ ٣٨٨	١٢٢ ٧٤١	٢٠ ٥٢٨	٣١٢ ٤٨٤	شهادات إيداع
٤٧ ٨١١ ٢٥٣	٥ ١٣٨ ٤٦٢	٩ ٩٤٩ ٣٠٨	٤ ٣١٥ ٦٩٨	٢٨ ٤٠٧ ٧٨٥	المجموع

- بلغت قيمة ودائع الحكومة الأردنية والقطاع العام الاردني ١١٠٦ مليون دولار امريكي أو ما نسبته ٢,٣٪ من إجمالي ودائع العملاء كما في ٣٠ حزيران ٢٠٢٤ (١٠١٨,٢) مليون دولار امريكي أو ما نسبته ٢,١٪ من إجمالي ودائع العملاء كما في ٣١ كانون الأول ٢٠٢٣).

- بلغت قيمة ودائع العملاء التي لا تحمل فوائد ١٥٠٩٥,٤ مليون دولار امريكي أو ما نسبته ٣١,٨٪ من إجمالي ودائع العملاء كما في ٣٠ حزيران ٢٠٢٤ (١٥٢٦٠,٩) مليون دولار امريكي أو ما نسبته ٣١,٩٪ من إجمالي ودائع العملاء كما في ٣١ كانون الأول ٢٠٢٣).

- بلغت قيمة الودائع المحجوزة (مقيدة السحب) ٣٧٢ مليون دولار امريكي أو ما نسبته ٠,٨٪ من إجمالي ودائع العملاء كما في ٣٠ حزيران ٢٠٢٤ (٤٢٨,٦) مليون دولار امريكي أو ما نسبته ٠,٩٪ من إجمالي ودائع العملاء كما في ٣١ كانون الأول ٢٠٢٣).

- بلغت قيمة الودائع الجامدة ٥٢٠,٤ مليون دولار امريكي أو ما نسبته ١,١٪ من إجمالي ودائع العملاء كما في ٣٠ حزيران ٢٠٢٤ (٥٢٤,٥) مليون دولار امريكي أو ما نسبته ١,١٪ من إجمالي ودائع العملاء كما في ٣١ كانون الأول ٢٠٢٣).

#### ١٤ - أموال مقرضة

ان تفاصيل هذا البند هي كما يلي :

بآلاف الدولارات الأمريكية		
٣٠ حزيران ٢٠٢٤ (مراجعة غير مدققة)	٣١ كانون الأول ٢٠٢٣ (مدققة)	
٢٣٢ ٨٣٠	٢١٧ ٤٦٩	من بنوك مركزية
٢٥٦ ٨٢٣	٢٩٢ ٣٤٠	من بنوك ومؤسسات مالية
<b>٤٨٩ ٦٥٣</b>	<b>٥٠٩ ٨٠٩</b>	<b>المجموع</b>

#### تحليل الاموال المقرضة حسب طبيعة الفوائد

بآلاف الدولارات الأمريكية		
٣٠ حزيران ٢٠٢٤ (مراجعة غير مدققة)	٣١ كانون الأول ٢٠٢٣ (مدققة)	
١٧٦ ٩١١	٢١٣ ٤٩٠	ذات فائدة متغيرة
٣١٢ ٧٤٢	٢٩٦ ٣١٩	ذات فائدة ثابتة
<b>٤٨٩ ٦٥٣</b>	<b>٥٠٩ ٨٠٩</b>	<b>المجموع</b>

#### ١٥ - مخصص ضريبة الدخل

ان تفاصيل هذا البند هي كما يلي :

بآلاف الدولارات الأمريكية		
٣٠ حزيران ٢٠٢٤ (مراجعة غير مدققة)	٣١ كانون الأول ٢٠٢٣ (مدققة)	
٣٣٧ ٢٠٢	٢٩٣ ٠٢٩	رصيد بداية السنة
٢٤٧ ٨٣٨	٣٤٤ ٦٣٣	مصروف ضريبة الدخل
(٢٥٨ ٩٧٨)	(٣٠٠ ٤٦٠)	ضريبة دخل مدفوعة
<b>٣٢٦ ٠٦٢</b>	<b>٣٣٧ ٢٠٢</b>	<b>رصيد نهاية الفترة / السنة</b>

يمثل مصروف ضريبة الدخل الظاهر في قائمة الدخل المرحلية الموحدة الموجزة ما يلي:

بآلاف الدولارات الأمريكية		
للسنة أشهر المنتهية في ٣٠ حزيران		
٢٠٢٤	٢٠٢٣	
(مراجعة غير مدققة)		
٢٤٧ ٨٣٨	١٧٢ ٠٦٤	مصروف ضريبة الدخل للفترة
( ١٨ ٨١٢)	٤٤ ٣٩٦	أثر الضريبة المؤجلة
<b>٢٢٩ ٠٢٦</b>	<b>٢١٦ ٤٦٠</b>	<b>المجموع</b>

- تبلغ نسبة ضريبة الدخل السائدة في الأردن ٣٨٪ (٣٥٪ ضريبة دخل + ٣٪ مساهمة وطنية) و تتراوح نسبة ضريبة الدخل السائدة في البلدان التي يوجد للمجموعة فروع فيها من صفر إلى ٣٨٪ كما في ٣٠ حزيران ٢٠٢٤ و كما في ٣١ كانون الأول ٢٠٢٣. و بلغت نسبة الضريبة الفعلية لمجموعة البنك العربي ٣١,٣ ٪ كما في ٣٠ حزيران ٢٠٢٤ و ٣٥,٠ ٪ كما في ٣٠ حزيران ٢٠٢٣.

- تم التوصل الى مخالصة نهائية مع دائرة ضريبة الدخل والمبيعات في الأردن لغاية العام ٢٠٢٠. قام البنك العربي - الاردن بتقديم الاقرارات الضريبية للأعوام ٢٠٢١ و ٢٠٢٢ و ٢٠٢٣ ودفع المبالغ الواجب دفعها حسب أحكام القانون، ولم تقم دائرة ضريبة الدخل والمبيعات بمراجعة هذه الاقرارات بعد هذا وبراى الإدارة و المستشار الضريبي للبنك فإن مخصصات ضريبة الدخل المستدركة في القوائم المالية المرحلية الموجزة كافية.

- حصلت الفروع والشركات التابعة لمجموعة البنك العربي على مخالصات ضريبية حديثة تتراوح بين عام ٢٠٢٣ مثل البنك العربي فلسطين وعام ٢٠٢٢ مثل الشركة العربية الوطنية للتأجير.

## ١٦ - مطلوبات أخرى

ان تفاصيل هذا البند هي كما يلي :

بآلاف الدولارات الأمريكية		
٣١ كانون الأول ٢٠٢٣ ( مدققة )	٣٠ حزيران ٢٠٢٤ ( مراجعة غير مدققة )	
٤١٨ ٦٣٩	٤٤٢ ٧٠٥	فوائد للدفع
١٥٩ ٨٨٢	١٩٢ ٠٨٩	أوراق للدفع
٦٨ ٣٧٠	٧٩ ٤٠٠	فوائد و عملوات مقبوضة مقدماً
٢٣٢ ٤٠٨	٢٤١ ٥٥٤	مصاريف مستحقة غير مدفوعة
١٧ ٥٠٧	١٩ ٠٠٤	أرباح ستوزع على المساهمين
١١٦ ٤٢٥	١٠٧ ٣٦٤	مخصص خسائر انتمانية متوقعة على التسهيلات الانتمانية غير المباشرة*
١٠٦ ٤٨٨	٩٩ ٧٢٠	التزامات عقود مستأجرة
٥٧١ ٦٠٣	٥٣٨ ١٣٢	مطلوبات مختلفة أخرى
<b>١ ٦٩١ ٣٢٢</b>	<b>١ ٧١٩ ٩٦٨</b>	<b>المجموع</b>

\* تفاصيل حركة مخصص الخسائر الانتمانية المتوقعة على التسهيلات الانتمانية غير المباشرة:

بآلاف الدولارات الأمريكية					
للسنة المنتهية في ٣١ كانون الأول ٢٠٢٣ ( مدققة )	للسنة أشهر المنتهية في ٣٠ حزيران ٢٠٢٤ ( مراجعة غير مدققة )				
المجموع	المجموع	المرحلة ٣	المرحلة ٢	المرحلة ١	
١٧٦ ٣٨٤	١١٦ ٤٢٥	٥٤ ٥٤٢	١٥ ٩٩٧	٤٥ ٨٨٦	رصيد بداية السنة
-	-	-	( ٣٩٤ )	٣٩٤	المحول للمرحلة ١
-	-	-	١ ٨٩٧	( ١ ٨٩٧ )	المحول للمرحلة ٢
-	-	٤٥	( ٤٥ )	-	المحول للمرحلة ٣
٢ ٠٦٠	( ٧ ٥٥٠ )	( ١ ٦٨٤ )	( ٢ ١٢١ )	( ٣ ٧٤٥ )	صافي الخسائر الانتمانية المتوقعة للفترة / للسنة
( ٦٢ ٠١٩ )	( ١ ٥١١ )	٤ ٥٥٤	( ٤٥٢ )	( ٥ ٦١٣ )	تعديلات خلال الفترة / السنة و تعديلات فرق عملة
<b>١١٦ ٤٢٥</b>	<b>١٠٧ ٣٦٤</b>	<b>٥٧ ٤٥٧</b>	<b>١٤ ٨٨٢</b>	<b>٣٥ ٠٢٥</b>	<b>رصيد نهاية الفترة / السنة</b>

## ١٧ - رأس المال و الإحتياطيات

أ - بلغ رأس مال المجموعة ٩٢٦,٦ مليون دولار امريكي كما في ٣٠ حزيران ٢٠٢٤ و ٣١ كانون الأول ٢٠٢٣.

ب - لم تقم المجموعة بإقتطاع الإحتياطيات القانونية حسب أحكام قانون الشركات حيث أن هذه القوائم المالية مرحلية ويتم إجراء الإقتطاعات في نهاية السنة المالية.

## ١٨ - السندات الرأسمالية المستدامة الشريحة ١

أ - قام البنك العربي عُمان بإصدار السندات الدائمة غير المضمونة من الشريحة الأولى التالية:

- في ٤ حزيران ٢٠٢١ اصدر البنك سلسلة من السندات بقيمة ٢٥٠ مليون دولار وبسعر فائدة ثابت ٧,٦٢٥ ٪، سنويا الفائدة مستحقة الدفع بشكل نصف سنوي ويتم التعامل معها كخصم من حقوق المساهمين. الفائدة غير تراكمية وواجبة السداد حسب تقدير البنك.

- في ١٦ تشرين اول ٢٠٢٣، أصدر البنك سندات بقيمة ٥٠ مليون ريال عماني (أي ما يعادل ١٢٩,٩ مليون دولار) من خلال الاكتتاب الخاص. وبسعر فائدة ثابت ٧ ٪ سنويا تدفع بشكل نصف سنوي ويتم التعامل معها كخصم من حقوق المساهمين. الفائدة غير تراكمية وتدفع حسب تقدير البنك.

- تشكل السندات أعلاه التزامات مباشرة وغير مشروطة وخاضعة ل ضمانات البنك ويتم تصنيفها كحقوق ملكية وفقاً لمعيار المحاسبة الدولي رقم (٣٢): الأدوات المالية – التصنيف وهذه السندات ليس لها تاريخ استحقاق سابق أو نهائي ويمكن استردادها من قبل البنك وفقاً لتقديره الخاص. يوافق تاريخ الاستدعاء الأول للسندات المذكورة في الفقرة (١) ٤ كانون الثاني ٢٠٢٦ وفي الفقرة (٢) ١٦ تشرين اول ٢٠٢٨ يحق للبنك استدعاء تلك السندات في أي تاريخ سداد للفائدة بعد تلك التواريخ وذلك بموجب موافقة مسبقة من السلطات التنظيمية.

ب- قام البنك العربي ش م ع بإصدار السندات الدائمة غير المضمونة من الشريحة الأولى التالية :

- في ١٠ تشرين الأول ٢٠٢٣ أتم البنك العربي ش م ع فروع الأردن عملية الإصدار الخاص في أسناد القرض الدائمة المستدامة ضمن الشريحة الأولى الإضافية لرأس المال التنظيمي بمبلغ ٢٥٠ مليون دولار أمريكي وبسعر فائدة ثابت ٨ ٪ سنويا لأول خمسة سنوات ، الفائدة غير تراكمية وواجبة السداد حسب تقدير البنك وتدفع بشكل نصف سنوي ، وتخصم من حقوق الملكية. وقد تم إدراج هذه الأسناد في بورصة لندن - سوق الأوراق المالية الدولية و سوق السندات المستدامة.

- يتم تصنيف هذه الاسناد ضمن الشريحة الأولى الإضافية لرأس المال التنظيمي كحقوق ملكية وفقاً لمعيار المحاسبة الدولي رقم (٣٢) الأدوات المالية –التصنيف. ان هذه الاسناد ليس لها تاريخ استحقاق سابق او نهائي ويمكن استردادها من قبل البنك وفقاً لتقديره الخاص ووفقا لشروط الإصدار وبموافقة مسبقة من السلطات التنظيمية. يوافق تاريخ إعادة التسعير في ١٠ نيسان ٢٠٢٩ .

## ١٩ - أرباح مدورة

إن الحركة على حساب الأرباح المدورة هي كما يلي:

بآلاف الدولارات الأمريكية		
٣٠ حزيران ٢٠٢٤	٣١ كانون الأول ٢٠٢٣	
(مراجعة غير مدققة)	(مدققة)	
٣ ٨٤٦ ٠٠٩	٣ ٢٨٩ ٢٩٣	رصيد بداية السنة
٤٨٦ ٠١٤	٨٠٠ ٦٩٥	الربح للفترة / للسنة العائد لمساهمي البنك
(٢ ١٣٥)	١ ٧٧٦	المحول من احتياطي تقييم إستثمارات إلى الأرباح المدورة
(٢٧٧ ٤٠٢)	(٢٣١ ٦٤٠)	الأرباح الموزعة *
(١٣ ٣٨٧)	-	الفوائد المدفوعة على السندات الرأسمالية الشريحة ١ (بالصافي بعد طرح الضريبة)
٨ ٠٥٤	(١٤ ١١٥)	تعديلات خلال الفترة / السنة
٤ ٠٤٧ ١٥٣	٣ ٨٤٦ ٠٠٩	رصيد نهاية الفترة / السنة

\* قامت الهيئة العامة لمساهمي البنك العربي ش م ع في اجتماعها المنعقد بتاريخ ٢٨ آذار ٢٠٢٤ بالمصادقة على توصية مجلس إدارة البنك بتوزيع أرباح نقدية على المساهمين عن العام ٢٠٢٣ بنسبة ٣٠ ٪ من القيمة الاسمية للأسهم أي ما يعادل ٢٧١,١ مليون دولار أمريكي (قامت الهيئة العامة لمساهمي البنك العربي ش م ع في اجتماعها المنعقد بتاريخ ٣٠ آذار ٢٠٢٣ بالمصادقة على توصية مجلس إدارة البنك بتوزيع أرباح نقدية على المساهمين عن العام ٢٠٢٢ بنسبة ٢٥ ٪ من القيمة الاسمية للأسهم أي ما يعادل ٢٢٥,٩ مليون دولار أمريكي).

## ٢٠ - فوائد دائنة

ان تفاصيل هذا البند هي كما يلي :

بآلاف الدولارات الأمريكية		
٢٠٢٤	٢٠٢٣	
(مراجعة غير مدققة)		
١ ٢٧٥ ٠٩٨	١ ١٦٦ ٦٧١	تسهيلات ائتمانية مباشرة بالتكلفة المطفأة
٢٦٥ ٣٨٠	٢٠١ ٢٢٧	أرصدة لدى بنوك مركزية
١٢٣ ٠٥٠	١٠١ ١١١	أرصدة وايداعات لدى بنوك ومؤسسات مصرفية
١٠ ٠٢٦	٥ ٤٤٨	موجودات مالية بالقيمة العادلة من خلال قائمة الدخل
٩ ٥٥٨	٩ ٥٠٨	موجودات مالية بالقيمة العادلة من خلال الدخل الشامل الاخر
٣٠٠ ٤٢٨	٢٣٩ ٢٣٣	موجودات مالية أخرى بالتكلفة المطفأة
١ ٩٨٣ ٥٤٠	١ ٧٢٣ ١٩٨	المجموع

## ٢١ - فوائد مدينة

ان تفاصيل هذا البند هي كما يلي :

بآلاف الدولارات الأمريكية		
٢٠٢٤	٢٠٢٣	
(مراجعة غير مدققة)		
٧٤٠ ٨٩٩	٥٩٦ ٧٨٥	ودائع عملاء
٩٣ ٧٣٤	٨٦ ٩٨٠	ودائع بنوك ومؤسسات مصرفية
٤٨ ١٢١	٢٨ ٥٣٩	تأمينات نقدية
١٣ ٤٩٨	١٤ ٣٦٧	أموال مقترضة
١٣ ٢٦٩	١٢ ٤٤٦	رسوم ضمان الودائع
٩٠٩ ٥٢١	٧٣٩ ١١٧	المجموع

## ٢٢ - صافي إيرادات العمولات

ان تفاصيل هذا البند هي كما يلي :

بآلاف الدولارات الأمريكية	
للسنة أشهر المنتهية في ٣٠ حزيران	
٢٠٢٣	٢٠٢٤
(مراجعة غير مدققة)	
٦٢ ١٦٣	٦٤ ٣٣٠
٥٨ ٢١٤	٦٢ ٧٦٨
١٧ ٦٩٩	٣١ ٠٢٧
١٠٩ ٦١٨	١٣٣ ٧٥٤
( ٤٨ ١٣٧ )	( ٦٠ ٨٩٤ )
١٩٩ ٥٥٧	٢٣٠ ٩٨٥

عمولات دائنة:

تسهيلات ائتمانية مباشرة بالتكلفة المطفأة

تسهيلات ائتمانية غير مباشرة

حسابات مدارة لصالح العملاء

أخرى

ينزل: عمولات مدينة

صافي إيرادات العمولات

## ٢٣ - أرباح موجودات مالية بالقيمة العادلة من خلال الأرباح أو الخسائر

ان تفاصيل هذا البند هي كما يلي :

بآلاف الدولارات الأمريكية					
للسنة أشهر المنتهية في ٣٠ حزيران					
(مراجعة غير مدققة)					
٢٠٢٣	٢٠٢٤				
المجموع	المجموع	توزيعات أرباح	أرباح غير متحققة	أرباح متحققة من خلال الأرباح والخسائر	أرباح متحققة من خلال الدخل الشامل الآخر
١ ٢٨٥	١ ٧٧٧	-	٦٢٤	١ ١٥٣	-
-	-	-	-	-	-
١٩٧	٧١٥	-	٧١٥	-	-
١ ٤٨٢	٢ ٤٩٢	-	١ ٣٣٩	١ ١٥٣	-

اذونات خزينة وسندات

أسهم شركات

صناديق استثمارية

المجموع

## ٢٤ - إيرادات أخرى

ان تفاصيل هذا البند هي كما يلي :

بآلاف الدولارات الأمريكية	
للسنة أشهر المنتهية في ٣٠ حزيران	
٢٠٢٣	٢٠٢٤
(مراجعة غير مدققة)	
٦ ٧٧٧	٧ ٩٤٣
١ ٥٢٩	١ ٦٧٩
٦٩	( ٤١٦ )
١٤ ٣٣٩	١١ ١١٣
٢٢ ٧١٤	٢٠ ٣١٩

إيرادات خدمات العملاء

بدل إيجار صناديق حديدية وإيجارات أخرى

(خسائر) أرباح مشتقات مالية

إيرادات أخرى

المجموع

لدى مجموعة البنك العربي مجموعة متكاملة من المنتجات والخدمات المصرفية تم إعدادها لتلبية احتياجات عملاء المجموعة وتقوم بتطويرها دائماً بما يتناسب مع التغير المستمر في بيئة العمل المصرفي وأدواته الحديثة ويتم استخدامها من قبل الإدارة التنفيذية في المجموعة، وفيما يلي موجز عن نشاطات هذه المجموعات يوضح طبيعة عملها وخططها المستقبلية:

### **١. مجموعة إدارة الأعمال المصرفية للشركات والمؤسسات المالية**

تقوم مجموعة الأعمال المصرفية للشركات والمؤسسات المالية بالعمل على تلبية احتياجات الشركات والمؤسسات الدولية والاقليمية والمحلية التمويلية المختلفة بالإضافة الى الخدمات المصرفية المتنوعة، من خلال شبكة فروع المنتشرة حول العالم، بدء من الاقراض التجاري، و التمويل التجاري و ادارة النقد وصولاً الى التسهيلات التمويلية المركبة. كما وتوفر مجموعة البنك العربي لعملائه من القطاعات الخاصة والعامة، والشركات الكبرى، والمؤسسات متوسطة وصغيرة الحجم بالإضافة الى المؤسسات المالية، منتجات والخدمات وحلول متطورة ومتخصصة، من خلال قنوات مصرفية لتنفيذ معاملاتهم بكل فاعلية، عن طريق الفروع او القنوات الإلكترونية المختلفة.

### **٢. إدارة الخزينة**

تدير الخزينة في مجموعة البنك العربي مخاطر السوق والسيولة، كما تقدم المشورة وخدمات التداول لعملاء مجموعة البنك العربي عالمياً.

- تتولى إدارة الخزينة في مجموعة البنك العربي مسؤوليات متعددة، يأتي في مقدمتها:
- إدارة السيولة بحسب أعلى معايير الكفاءة وضمن الحدود المقررة، مع ضمان توفر السيولة لقطاعات الأعمال بشكل كاف في جميع الأوقات.
  - إدارة مخاطر السوق ضمن الحدود المقررة.
  - تحقيق إيرادات عن طريق إدارة كل من السيولة ومخاطر السوق.
  - تنفيذ العمليات المتعلقة بشراء وبيع السندات والمشتقات المالية وتبديل العملات الأجنبية مع خبراء السوق.
  - كما وتنفذ الخزينة عمليات الإقراض والاقتراض الخاصة بالسوق النقدي مع البنوك والمؤسسات المالية الأخرى.
  - بيع العملات الأجنبية والمشتقات والمنتجات المالية الأخرى للعملاء.
  - تقديم المشورة المتعلقة بإدارة السيولة ومخاطر السوق لأقسام المجموعة ذات العلاقة.

### **٣. مجموعة الخدمات المصرفية للأفراد**

يوفر قطاع الخدمات المصرفية للأفراد باقة من البرامج المصممة خصيصاً لتلبية احتياجات قطاعات مختلفة من العملاء وتمتد هذه البرامج لتشمل برنامج "جيل العربي" الخاص بالأطفال وصولاً الى البرنامج الحصري "إيليت" الذي يخدم عملاءنا المميزين والمتوفر الآن في اسواقنا الرئيسية. تسعى المجموعة الى مواصلة تطوير برامجها بما يتناسب مع قطاعات العملاء المختلفة مع تقديم نموذج ادارة العلاقة المناسب، حيث تمثل هذه البرامج جوهر خدماتنا تماشياً مع الاحتياجات والتوقعات المتزايدة للعملاء.

كما يسعى هذا القطاع إلى التواصل المباشر مع فئات العملاء المستهدفة من أجل تقديم الخدمات الفورية الملائمة والدائمة لهم وذلك عن طريق شبكة الفروع والقنوات الإلكترونية كالخدمات المصرفية عبر الانترنت والهواتف المحمولة ومركز الاتصال الهاتفي المباشر والصرفات الآلية والرسائل القصيرة عبر الهواتف المحمولة.

**معلومات عن قطاعات المجموعة**

بالآلاف الدولارات الأمريكية						
للسنة أشهر المنتهية في ٣٠ حزيران						
(مراجعة غير مدققة)						
٢٠٢٣	٢٠٢٤					
المجموع	المجموع	أخرى	الخدمات المصرفية للأفراد		الخزينة	الاعمال المصرفية للشركات والمؤسسات المالية
			خدمات التجزئة	النخبة		
١ ٥٣٠ ٨٤٠	١ ٦٩٦ ٤٤٠	٣٢٠ ٠٨١	٢٣٣ ٨٧٤	( ١٢٥ ٣٣٥)	٦٧٣ ١٦٢	٥٩٤ ٦٥٨
-	-	-	٧٦ ٥٠٠	٣٥٤ ٢٨٢	( ٣٥٦ ١١٨)	( ٧٤ ٦٦٤)
٢٩٨ ٨٩٤	٢٧٠ ٧٥٨	-	٢٠ ٩٥٠	١٣	٣٤ ٣٣٥	٢١٥ ٤٦٠
١٣ ١٣٢	١٧ ٤٤٥	-	٧ ٣٥٨	١ ٤٣٨	١ ٤٩٨	٧ ١٥١
٢٢٥ ٣١٤	٢٥٨ ٣٥٢	٢ ٢٢٤	١٥٤ ٨٣٣	١٧ ٩٨٥	١١ ٩٦٣	٧١ ٣٤٧
٩٩٣ ٥٠٠	١ ١٤٩ ٨٨٥	٣١٧ ٨٥٧	١٢٧ ٢٣٣	٢٠٩ ٥١١	٢٦٩ ٢٤٨	٢٢٦ ٠٣٦
٣٧٥ ٧٧٢	٤١٨ ٠٤٢	١٣ ٤٦١	٨٨ ٩٨٠	٨٦ ٧٤٥	٦٢ ٣٩٤	١٦٦ ٤٦٢
٦١٧ ٧٢٨	٧٣١ ٨٤٣	٣٠٤ ٣٩٦	٣٨ ٢٥٣	١٢٢ ٧٦٦	٢٠٦ ٨٥٤	٥٩ ٥٧٤
٢١٦ ٤٦٠	٢٢٩ ٠٢٦	٩٩ ٤٧١	٧ ٧٥٨	٣٨ ٤١٩	٦٤ ٧٣٤	١٨ ٦٤٤
٤٠١ ٢٦٨	٥٠٢ ٨١٧	٢٠٤ ٩٢٥	٣٠ ٤٩٥	٨٤ ٣٤٧	١٤٢ ١٢٠	٤٠ ٩٣٠
٤٢ ١٣٠	٥٩ ٠٢٨	-	١٩ ٥٧٢	١ ٥٥٠	٢٠ ٥٦٤	١٧ ٣٤٢

بالآلاف الدولارات الأمريكية						
٢٠٢٣ كانون الأول (مدققة)	٣٠ حزيران ٢٠٢٤ (مراجعة غير مدققة)					
المجموع	المجموع	أخرى	الخدمات المصرفية للأفراد		الخزينة	الاعمال المصرفية للشركات والمؤسسات المالية
			خدمات التجزئة	النخبة		
٦٤ ٤٢٥ ٧١٤	٦٤ ٧٦٩ ٨١٠	٢ ٥٢٨ ٥٧٦	٩ ٢٦١ ٨١٤	٤ ٠٥١ ٠٢٣	٢٥ ٢٨٤ ٣٨١	٢٣ ٦٤٤ ٠١٦
-	-	٦ ٣٤٠ ٠٤٤	٢ ١١٤ ٦٩٤	١٤ ٥٦٧ ٧٨٨	-	-
٣ ٨٤٨ ٢٥٧	٣ ٩٧٢ ٨٣٣	٣ ٩٧٢ ٨٣٣	-	-	-	-
٦٨ ٢٧٣ ٩٧١	٦٨ ٧٤٢ ٦٤٣	١٢ ٨٤١ ٤٥٣	١١ ٣٧٦ ٥٠٨	١٨ ٦١٨ ٨١١	٢٥ ٢٨٤ ٣٨١	٢٣ ٦٤٤ ٠١٦
٥٦ ٩١٧ ١٢٠	٥٧ ٢٤٠ ٢٧٤	١ ٣٣٩ ٠٨٤	١١ ٣٧٦ ٥٠٨	١٨ ٦١٨ ٨١١	٥ ٨٧٧ ٥١٦	٢٠ ٠٢٨ ٣٥٥
١١ ٣٥٦ ٨٥١	١١ ٥٠٢ ٣٦٩	١١ ٥٠٢ ٣٦٩	-	-	-	-
-	-	-	-	-	١٩ ٤٠٦ ٨٦٥	٣ ٦١٥ ٦٦١
٦٨ ٢٧٣ ٩٧١	٦٨ ٧٤٢ ٦٤٣	١٢ ٨٤١ ٤٥٣	١١ ٣٧٦ ٥٠٨	١٨ ٦١٨ ٨١١	٢٥ ٢٨٤ ٣٨١	٢٣ ٦٤٤ ٠١٦

## ٢٦ - استحقاقات الارتباطات والالتزامات المحتملة

يبين الجدول التالي الارتباطات والالتزامات المحتملة على أساس الاستحقاق :

بآلاف الدولارات الأمريكية

٣٠ حزيران ٢٠٢٤

(مراجعة غير مدققة)

لغاية سنة	من سنة ولغاية ٥ سنوات	اكثر من ٥ سنوات	المجموع
٣ ٢٨٧ ٨٥٢	١٣٤ ٦٨٥	٦ ٠٨٢	٣ ٤٢٨ ٦١٩
٦٨٢ ٩٦٦	١١ ٨٦٣	-	٦٩٤ ٨٢٩
كفالات :			
- دفع	٩٥٧ ٠٧٨	١٤٦ ٦٨٤	١ ٢٠٥ ٤٤٦
- حسن التنفيذ	٢ ٧٦٣ ٥٢٨	١ ٤٢٤ ٧٤٧	٤ ٣٩١ ٥٠٠
- أخرى	٢ ١٥٥ ٩٠٧	٦٠٠ ١٠١	٢ ٩٣٠ ٨٠٢
تسهيلات ائتمانية ممنوحة وغير مستغلة	٥ ٦٥٤ ٨٠٣	٤٢٦ ٠٥٩	٦ ١٠٤ ٨٣٦
<b>المجموع</b>	<b>١٥ ٥٠٢ ١٣٤</b>	<b>٢ ٧٤٤ ١٣٩</b>	<b>١٨ ٧٥٦ ٠٣٢</b>
عقود مشاريع انشائية	٦ ٩٢٣	-	٦ ٩٢٣
عقود مشتريات	٩ ٤٨٧	٣ ٩٦٨	١٣ ٦٥٥
<b>المجموع</b>	<b>١٦ ٤١٠</b>	<b>٣ ٩٦٨</b>	<b>٢٠ ٥٧٨</b>

بآلاف الدولارات الأمريكية

٣١ كانون الأول ٢٠٢٣

(مدققة)

لغاية سنة	من سنة ولغاية ٥ سنوات	اكثر من ٥ سنوات	المجموع
٢ ٩٦٣ ٨٥٠	٢٨٧ ٤٥٣	٦ ٠٦٥	٣ ٢٥٧ ٣٦٨
٥١٧ ٣٩٤	٤٦ ٩٨٩	-	٥٦٤ ٣٨٣
كفالات :			
- دفع	٨١٥ ٢٢٥	١٧٤ ٠٥٨	١ ٢٣٥ ٧٨٤
- حسن التنفيذ	٢ ٦٢٠ ١٣٠	١ ٤٤٠ ٧٤٠	٤ ٣٩٤ ٤٧٨
- أخرى	١ ٧٨٠ ٠٣٩	٦١١ ٢٢٨	٢ ٦٣٢ ٣٣١
تسهيلات ائتمانية ممنوحة وغير مستغلة	٥ ٦٦٥ ٩٣٣	١٨٩ ٧١٩	٥ ٩٣٠ ٦٢٠
<b>المجموع</b>	<b>١٤ ٣٦٢ ٥٧١</b>	<b>٢ ٧٥٠ ١٨٧</b>	<b>١٨ ٠١٤ ٩٦٤</b>
عقود مشاريع انشائية	٧ ٥٩٣	-	٧ ٥٩٣
عقود مشتريات	١٤ ٠٩٢	٥ ٩٨٣	٢١ ٠٧٥
<b>المجموع</b>	<b>٢١ ٦٨٥</b>	<b>٥ ٩٨٣</b>	<b>٢٨ ٦٦٨</b>

٢٧ - التعرض لمخاطر الائتمان للموجودات حسب التوزيع الجغرافي

ان تفاصيل هذا البند هي كما يلي :

بآلاف الدولارات الأمريكية

٣٠ حزيران ٢٠٢٤  
(مراجعة غير مدققة)

الأردن	البلدان العربية الأخرى	آسيا *	أوروبا	أمريكا	بقية دول العالم	المجموع
٥ ٢٢١ ٧٥٧	٤ ٧٧٧ ٧٦٧	١ ٥٠٥	١ ٥٣٣ ٦٨٣	-	١٢ ٩٦٣	١١ ٥٤٧ ٦٧٥
٣٤٤ ٠٥١	٨٦٠ ٨٠٨	٤٢٩ ٤١٢	١ ٥٧٦ ١١٠	٦٧٥ ٥٠٧	٨٤ ٦٧٩	٣ ٩٧٠ ٥٦٧
-	٢٤ ٠٤٥	-	٦ ٨٦٦	-	٢ ٦٧٥	٣٣ ٥٨٦
١ ٤٣٨	٣٤٩ ٠٣٥	-	١١٥ ٨٧٦	-	-	٤٦٦ ٣٤٩
٨ ٩٨٩ ٩٢٣	٢١ ٥٧٨ ٥٦٩	٥٩٩ ٧٠٦	١ ٨٣٠ ٣٩٦	٢٠٠	٩٩٧ ٨١١	٣٣ ٩٩٦ ٦٠٥
٣ ٧٥٢ ٧٣٢	٥ ٧٧٨ ٤٢٧	٤ ٦٤٨	٢٨٢ ٣٨٧	٢٠٠	٣٧٥ ٦٠٢	١٠ ١٩٣ ٩٩٦
٩١٠ ٤١٦	١ ٧٢٢ ٦٤٦	١٣٠ ٧٤٣	٧٢٢ ٠٨٢	-	٢٤٨ ٢٠٤	٣ ٧٣٤ ٠٩١
٣ ٩٣٣ ٥٧٦	١٠ ٥٧٠ ٩٧٧	٤٣٦ ٠٢٩	٧٦٨ ٠٨٩	-	٣٧٤ ٠٠٥	١٦ ٠٨٢ ٦٧٦
٩٩ ٩١٥	١٧٨ ٥٦٨	-	٥٧ ٨٣٨	-	-	٣٣٦ ٣٢١
٢٩٣ ٢٨٤	٣ ٣٢٧ ٩٥١	٢٨ ٢٨٦	-	-	-	٣ ٦٤٩ ٥٢١
٤ ٢٧٣ ٢٠٣	٤ ٤٤٧ ٨٢٨	٢٨٨ ٣٩٠	١ ٤١٥ ٣٠٢	٣٤٥ ٣٤٩	٣٤٣ ٥٨٢	١١ ١١٣ ٦٥٤
١٠٦ ٨٢٤	٤٦٨ ٩٥٢	٦ ١٤٤	١٤٩ ٨٨٠	٢٩١	٦ ٧٩٠	٧٣٨ ٨٨١
١٨ ٩٣٧ ١٩٦	٣٢ ٥٠٧ ٠٠٤	١ ٣٢٥ ١٥٧	٦ ٦٢٨ ١١٣	١ ٠٢١ ٣٤٧	١ ٤٤٨ ٥٠٠	٦١ ٨٦٧ ٣١٧

١٨ ٩٤٢ ٧٠٠	٣٢ ١٨٧ ٨٠٩	١ ١٦٩ ٤٧٨	٦ ٩٣٣ ٥٨٧	١ ٠٩٧ ٨٣٨	١ ٢٤٨ ٦١٢	٦١ ٥٨٠ ٠٢٤
------------	------------	-----------	-----------	-----------	-----------	------------

ارصدة لدى بنوك مركزية  
ارصدة وايداعات لدى بنوك ومؤسسات مصرفية  
موجودات مالية بالقيمة العادلة من خلال الأرباح أو الخسائر  
موجودات مالية بالقيمة العادلة من خلال الدخل الشامل الاخر  
**تسهيلات ائتمانية مباشرة بالتكلفة المطفأة**  
أفراد  
شركات صغيرة ومتوسطة  
شركات كبرى  
بنوك ومؤسسات مالية  
حكومات وقطاع عام  
موجودات مالية أخرى بالتكلفة المطفأة  
موجودات أخرى و مشتقات مالية - قيمة عادلة موجبة  
**المجموع**

المجموع - كما في ٣١ كانون الأول ٢٠٢٣ (مدققة)

\* باستثناء البلدان العربية .

ان تفاصيل هذا البند هي كما يلي :

بالآلاف الدولارات الأمريكية

٣٠ حزيران ٢٠٢٤ (مراجعة غير مدققة)												
المجموع	الحكومة والقطاع العام	بنوك ومؤسسات مالية	شركات									افراد
			خدمات عامة	أسهم	نقل	سياحة وفنادق	زراعة	تجارة	عقارات	انشاءات	صناعة وتعبئة	
١١ ٥٤٧ ٦٧٥	١١ ٥٤٧ ٦٧٥	-	-	-	-	-	-	-	-	-	-	-
٣ ٩٧٠ ٥٦٧	-	٣ ٩٧٠ ٥٦٧	-	-	-	-	-	-	-	-	-	-
٣٣ ٥٨٦	٢٤ ٠٤٥	-	-	-	-	-	-	-	-	-	٩ ٥٤١	-
٤٦٦ ٣٤٩	٣٠٤ ٧٣٢	٨٢ ٣٠٧	٧٣ ٦١٩	-	١ ٩٨٦	-	-	-	٣ ٧٠٥	-	-	-
٣٣ ٩٩٦ ٦٠٥	٣ ٦٤٩ ٥٢١	٣٣٦ ٣٢١	٥ ٤٤٩ ٩٥٥	٣٤ ٩٨٩	٥٠٤ ٣٣٧	٨٣٥ ٨٩٦	٥١٦ ٢٩٥	٤ ٨١٣ ٥٣٦	١ ٢١١ ٥٥٤	١ ٨٤٤ ٦٧٧	٤ ٦٠٥ ٥٢٨	١٠ ١٩٣ ٩٩٦
١١ ١١٣ ٦٥٤	٨ ٦٤٧ ١٠٥	١ ٥٥٢ ٨٤٤	٧٩٢ ٧٠٥	-	-	-	-	-	٦ ٩٣٤	-	١١٤ ٠٦٦	-
٧٣٨ ٨٨١	١٣٨ ١٣٥	٢٠٠ ٢٤٦	٢٠٧ ٦٦٢	-	١٠ ٢٥٢	٢٣ ٧٣٩	١ ٨٩٨	٣٠ ٦٣٩	٩ ٧٠٥	٢٠ ٨٨٩	٥٨ ٨٠٦	٣٦ ٩١٠
٦١ ٨٦٧ ٣١٧	٢٤ ٣١١ ٢١٣	٦ ١٤٢ ٢٨٥	٦ ٥٢٣ ٩٤١	٣٤ ٩٨٩	٥١٦ ٥٧٥	٨٥٩ ٦٣٥	٥١٨ ١٩٣	٤ ٨٤٤ ١٧٥	١ ٢٣١ ٨٩٨	١ ٨٦٥ ٥٦٦	٤ ٧٨٧ ٩٤١	١٠ ٢٣٠ ٩٠٦
٦١ ٥٨٠ ٠٢٤	٢٤ ٩٩٠ ٦٨٣	٦ ١٠٣ ٦٥٣	٥ ٨٨٠ ٣٣٢	٣٧ ٠٤٩	٤٠٥ ٢٤٩	٧٩٧ ٣٦٥	٤٣٣ ٦٢٨	٤ ٤٦٢ ٧١٤	١ ٣٩٨ ٦٩٣	٢ ٠٠٩ ٧٨٣	٤ ٩١٨ ٠٨٥	١٠ ١٤٢ ٧٩٠

المجموع - كما في ٣١ كانون الأول ٢٠٢٣ (مدققة)

## ٢٩ - إدارة رأس المال والسيولة

تقوم المجموعة بإدارة رأس المال بشكل يضمن استمرارية عملياتها التشغيلية وتحقيق أعلى عائد ممكن على حقوق الملكية، ويتكون رأس المال كما عرفته اتفاقية بازل III كما هو مبين في الجدول التالي:-

بآلاف الدولارات الأمريكية		
٣١ كانون الأول ٢٠٢٣ (مدققة)	٣٠ حزيران ٢٠٢٤ (مراجعة غير مدققة)	
١٠ ١٢١ ٢٨٩	١٠ ٣٣٩ ٤١٨	اجمالي رأس المال الاساسي لحملة الأسهم العادية (CET1)
(٣ ٣٦٦ ٩١٥)	(٣ ٤٧٣ ٢٣٦)	الطروحات من رأس المال الاساسي لحملة الأسهم العادية
٤٩٨ ٦٤٢	٥٠١ ٨٥٦	رأس المال الاضافي
(٦ ٢٣٤)	(٦ ٢٣٤)	الطروحات من رأس المال الاضافي
٥٩٠ ٧٨٢	٦٧٠ ٦٩٢	الشريحة الثانية من رأس المال
٧ ٨٣٧ ٥٦٤	٨ ٠٣٢ ٤٩٦	رأس المال التنظيمي
٤٤ ٦٨٤ ٥٨٠	٤٦ ٠١٥ ٢٩١	الموجودات والبنود خارج قائمة المركز المالي المرجحة بالمخاطر
١٥,١٢%	١٤,٩٢%	نسبة كفاية رأس مال حملة الأسهم العادية (CET1)
١٦,٢٢%	١٦,٠٠%	نسبة كفاية رأس مال الشريحة الأولى
١٧,٥٤%	١٧,٤٦%	نسبة كفاية رأس المال التنظيمي

- يقوم مجلس الادارة بمراجعة هيكلية رأس المال للمجموعة بشكل ربع سنوي، وكجزء من تلك المراجعة يقوم مجلس الادارة بالآخذ بعين الاعتبار كلفة رأس المال والمخاطر كاحدى العوامل الاساسية في إدارة رأس مال المجموعة وذلك من خلال وضع سياسة للتوزيعات النقدية ورسملة الاحتياطات.

- بلغت نسبة تغطية السيولة ما نسبته ٢١١٪ كما في ٣٠ حزيران ٢٠٢٤ مقارنة مع ٢٣٥٪ كما في ٣١ كانون الأول ٢٠٢٣. علما بان الحد الأدنى لنسبة تغطية السيولة وفق تعليمات نسبة تغطية السيولة رقم (٢٠٢٠/٥) الصادرة عن البنك المركزي الاردني تبلغ ١٠٠٪.

٣٠ - مستويات القيمة العادلة

تتمثل الأدوات المالية في الموجودات المالية والمطلوبات المالية.

تستخدم المجموعة الترتيب التالي لأساليب وبدائل التقييم وذلك في تحديد وعرض القيمة العادلة للأدوات المالية:

المستوى الأول: الأسعار السوقية المعلنة في الأسواق الفعالة لنفس الموجودات والمطلوبات.

المستوى الثاني: تقنيات أخرى حيث تكون كل المدخلات التي لها تأثير مهم على القيمة العادلة يمكن ملاحظتها بشكل مباشر أو غير مباشر من معلومات السوق.

المستوى الثالث: تقنيات أخرى حيث تستخدم مدخلات لها تأثير مهم على القيمة العادلة ولكنها ليست مبنية على معلومات من السوق يمكن ملاحظتها.

أ - القيمة العادلة للموجودات المالية والمطلوبات المالية للمجموعة والمحددة بالقيمة العادلة بشكل مستمر:

ان بعض الموجودات المالية والمطلوبات المالية للمجموعة مقيمة بالقيمة العادلة في نهاية كل فترة مالية ، والجدول التالي يوضح معلومات حول كيفية تحديد القيمة العادلة لهذه الموجودات المالية والمطلوبات المالية (طرق التقييم والمدخلات المستخدمة) :

القيمة العادلة بالآلاف الدولارات الامريكية كما في:		مستوى القيمة	طريقة التقييم	مدخلات هامة	العلاقة بين المدخلات الهامة
٣٠ حزيران ٢٠٢٤ (مراجعة غير مدققة)	٣١ كانون الأول ٢٠٢٣ (مدققة)	العادلة	والمدخلات المستخدمة	غير ملموسة	غير الملموسة والقيمة العادلة
<b>موجودات مالية بالقيمة العادلة</b>					
موجودات مالية بالقيمة العادلة من خلال الأرباح أو الخسائر:					
٢٤٠٤٥	١٣٤١٤	المستوى الاول	الاسعار المعلنة في الاسواق المالية	لا ينطبق	لا ينطبق
٩٥٤١	١٠٤٤٣	المستوى الاول	الاسعار المعلنة في الاسواق المالية	لا ينطبق	لا ينطبق
٣٢٥٥٠	٣١١٥٥	المستوى الاول	الاسعار المعلنة في الاسواق المالية	لا ينطبق	لا ينطبق
٦٦١٣٦	٥٥٠١٢				
١٨٦٥٥٢	٢١٧٦٢٩	المستوى الثاني	عن طريق مقارنة بالقيمة السوقية لاداة مالية مشابهة	لا ينطبق	لا ينطبق
<b>مجموع الموجودات المالية بالقيمة العادلة من خلال الأرباح أو الخسائر</b>					
مشتقات مالية قيمة عادلة موجبة					
موجودات مالية بالقيمة العادلة من خلال الدخل الشامل الآخر:					
١٦٢٢٩٢	١٥٤٥١٠	المستوى الاول	الاسعار المعلنة في الاسواق المالية	لا ينطبق	لا ينطبق
٢٥٠٠٦٦	١٩٤٥٨٩	المستوى الثاني	عن طريق استخدام مؤشر القطاع في السوق	لا ينطبق	لا ينطبق
٤٦٦٣٤٩	٤٠٩٩٣٩	المستوى الثاني	عن طريق استخدام مؤشر القطاع في السوق	لا ينطبق	لا ينطبق
٨٣٣٧٠٧	٧٥٩٠٣٨				
١٠٨٦٣٩٥	١٠٣١٦٧٩				
<b>مجموع الموجودات المالية بالقيمة العادلة من خلال الدخل الشامل الآخر</b>					
<b>مجموع الموجودات المالية بالقيمة العادلة</b>					
<b>مطلوبات مالية بالقيمة العادلة</b>					
١٢٣٩٩٩	١٩٧٥٣٨	المستوى الثاني	عن طريق مقارنة بالقيمة السوقية لاداة مالية مشابهة	لا ينطبق	لا ينطبق
١٢٣٩٩٩	١٩٧٥٣٨				

لم تكن هنالك أي تحويلات بين المستوى الاول والمستوى الثاني خلال السنة أشهر المنتهية في ٣٠ حزيران ٢٠٢٤ و خلال العام ٢٠٢٣.

ب - القيمة العادلة للموجودات المالية والمطلوبات المالية للمجموعة غير المحددة بالقيمة العادلة بشكل مستمر:

باستثناء ما يرد في الجدول ادناه اننا نعتقد ان القيمة الدفترية للموجودات المالية والمطلوبات المالية الظاهرة في القوائم المالية الموحدة للمجموعة تقارب قيمتها العادلة:

بالآلاف الدولارات الامريكية				
القيمة الدفترية	القيمة العادلة	القيمة الدفترية	القيمة العادلة	مستوى القيمة العادلة
٣٠ حزيران ٢٠٢٤ (مراجعة غير مدققة)	٣١ كانون الأول ٢٠٢٣ (مدققة)			
<b>موجودات مالية غير محددة بالقيمة العادلة</b>				
٧٥٢١٦٧٦	٧٥٢٩١٦٩	٨٥١٥٨١٩	٨٥٢٥٩٣٧	المستوى الثاني
٣٩٧٠٥٦٧	٣٩٧٤٧٢٦	٤٤٧٨٢٨٧	٤٤٨٧٨٨٥	المستوى الثاني
٢٣٩٩٦٦٥	٣٤٢٥٣٩٥١	٣٣١٥٨٢٤٨	٣٣٣٨٩٥٦٣	المستوى الثاني
١١١١٣٦٥٤	١١٢٤٠١٩٠	١٠٣٧٦٤٠١	١٠٤٩٢٢١٩	المستوى الاول والثاني
٥٦٦٠٢٥٠٢	٥٦٩٩٨٠٣٦	٥٦٥٢٨٧٥٥	٥٦٨٩٥٦٠٤	
<b>مطلوبات مالية غير محددة القيمة العادلة</b>				
٣٨١٩٣٩٥	٣٨٣٤٥٢٢	٣٢٩٥٧٠٢	٣٣١٠٩٤٢	المستوى الثاني
٤٧٥١٢٦٨٩	٤٧٨٦٣٨٨١	٤٧٨١١٢٥٣	٤٨١٥٠٤٩٠	المستوى الثاني
٣٠٠٠٠٤٣	٣٠١٦٤٥٥	٢٨١٣٤٨٧	٢٨٢٧٩٠٢	المستوى الثاني
٤٨٩٦٥٣	٤٩٦٧٥٣	٥٠٩٨٠٩	٥١٧٨٩٠	المستوى الثاني
٥٤٨٢١٧٨٠	٥٥٢١١٦١١	٥٤٤٣٠٢٥١	٥٤٨٠٧٢٢٤	

ان القيمة العادلة للموجودات المالية والمطلوبات المالية والمتضمنة في فئة المستوى الثاني اعلاه تم تحديدها بما يتوافق مع نماذج التسعير المتبعة والمقبولة بناء على خصم التدفقات النقدية اخذين بالاعتبار سعر الفائدة كأهم مدخل في الاحتساب.

### ٣١ - الربح للسهم الواحد العائد لمساهمي البنك

ان تفاصيل هذا البند هي كما يلي :

للسنة أشهر المنتهية في ٣٠ حزيران		للتلاثة أشهر المنتهية في ٣٠ حزيران	
٢٠٢٤		٢٠٢٣	
(مراجعة غير مدققة)		(مراجعة غير مدققة)	
بآلاف الدولارات الأمريكية		بآلاف الدولارات الأمريكية	
٤٨٦.٠١٤	٣٨٣.٠٦٥	٢٤١.٩١١	١٧٤.٥٥٢
( ١٣ ٣٨٧ )	( ٦ ٧٠٢ )	( ١٣ ٣٨٧ )	( ٦ ٧٠٢ )
٤٧٢.٦٢٧	٣٧٦.٣٦٣	٢٢٨.٥٢٤	١٦٧.٨٥٠
ألف سهم	ألف سهم	ألف سهم	ألف سهم
٦٤٠.٨٠٠	٦٤٠.٨٠٠	٦٤٠.٨٠٠	٦٤٠.٨٠٠
دولار أمريكي / سهم	دولار أمريكي / سهم	دولار أمريكي / سهم	دولار أمريكي / سهم
٠,٧٤	٠,٥٩	٠,٣٦	٠,٢٦

الربح للفترة العائد لمساهمي البنك

يطرح حصة مساهمي البنك من الفائدة على السندات  
الرأسمالية المستدامة الشريحة ١

صافي ربح الفترة العائد لمساهمي البنك

المتوسط المرجح لعدد الأسهم

حصة السهم من الربح للفترة (اساسي ومخفض)

### ٣٢ - النقد وما في حكمه

ان تفاصيل هذا البند هي كما يلي :

بآلاف الدولارات الأمريكية	
للسنة أشهر المنتهية في ٣٠ حزيران	
٢٠٢٤	٢٠٢٣
(مراجعة غير مدققة)	
١٢ ٨٣٨ ٢٠١	١٣ ٣٥٢ ٤٠٠
٣ ٤٠٦ ٦٥١	٣ ٥١٥ ٣٨٩
٣ ٧٧٤ ٣٩٢	٣ ٧٠٨ ٠٩٦
١٢ ٤٧٠ ٤٦٠	١٣ ١٥٩ ٦٩٣

نقد وأرصدة لدى بنوك مركزية تستحق خلال ثلاثة أشهر

يضاف: أرصدة لدى بنوك ومؤسسات مصرفية تستحق خلال ثلاثة أشهر

ينزل: ودائع بنوك ومؤسسات مصرفية تستحق خلال ثلاثة أشهر

المجموع

### ٣٣ - معاملات مع أطراف ذات علاقة

إن تفاصيل الأرصدة القائمة مع الأطراف ذات علاقة كانت كما يلي :

بـآلاف الدولارات الأمريكية			
٣٠ حزيران ٢٠٢٤ (مراجعة غير مدققة)			
شركات حليفة	ودائع لدى أطراف ذات علاقة	تسهيلات انتمائية مباشرة بالتكلفة المطفأة	ودائع من أطراف ذات علاقة
	١٤٥ ٦٦٩	-	٢٢ ٢٧٧
أعضاء مجلس الإدارة وكبار المساهمين	-	١٨٨ ٢٤٨	٦٥٠ ٧٢٨
المجموع	١٤٥ ٦٦٩	١٨٨ ٢٤٨	٦٧٣ ٠٠٥
بـآلاف الدولارات الأمريكية			
٣١ كانون الأول ٢٠٢٣ (مدققة)			
شركات حليفة	ودائع لدى أطراف ذات علاقة	تسهيلات انتمائية مباشرة بالتكلفة المطفأة	ودائع من أطراف ذات علاقة
	١١٥ ٠١٥	-	٨ ٨٥٩
أعضاء مجلس الإدارة وكبار المساهمين	-	١٩٩ ٠٦٨	٦٠٣ ٢٠٣
المجموع	١١٥ ٠١٥	١٩٩ ٠٦٨	٦١٢ ٠٦٢

- إن تصنيف جميع التسهيلات الائتمانية الممنوحة لأطراف ذات علاقة هي ديون عاملة بحسب نظام التصنيف الائتماني للمجموعة.

بـآلاف الدولارات الأمريكية	
٣٠ حزيران ٢٠٢٤ (مراجعة غير مدققة)	
شركات حليفة	فوائد دائنة
	٥ ٥٨٥
	٨ ٠٠٩
بـآلاف الدولارات الأمريكية	
٣٠ حزيران ٢٠٢٣ (مراجعة غير مدققة)	
شركات حليفة	فوائد دائنة
	٢ ٢٩٠
	١ ١٥٨

- بلغت التسهيلات الائتمانية الممنوحة للإدارة العليا ١,١ مليون دولار أمريكي والتسهيلات الائتمانية الغير مباشرة ٥,٦ الف دولار أمريكي كما في ٣٠ حزيران ٢٠٢٤ (١,٢ مليون دولار أمريكي للتسهيلات الائتمانية المباشرة و ٥,٦ الف دولار أمريكي للتسهيلات الائتمانية الغير مباشرة كما في ٣١ كانون الأول ٢٠٢٣).

- إن نسب الفوائد المقيدة على التسهيلات الممنوحة لأعضاء مجلس الإدارة وكبار المساهمين تقع ضمن حدود التسهيلات الممنوحة لباقي العملاء.

- بلغت ودائع الإدارة العليا ٥,٧ مليون دولار كما في ٣٠ حزيران ٢٠٢٤ (٥,٢ مليون دولار أمريكي كما في ٣١ كانون الأول ٢٠٢٣).

بلغت الرواتب والمكافآت والمنافع الأخرى للإدارة التنفيذية العليا للمجموعة في الأردن والخارج ما مجموعه ٤٧ مليون دولار أمريكي للسنة أشهر المنتهية في ٣٠ حزيران ٢٠٢٤ (٤٥,٩ مليون دولار أمريكي للسنة أشهر المنتهية في ٣٠ حزيران ٢٠٢٣).

### ٣٤ - القضايا المقامة على المجموعة

هنالك قضايا مقامة على المجموعة تقدر بحوالي ٣٣٩,٩ مليون دولار كما في ٣٠ حزيران ٢٠٢٤ (٣٤٣,٤ مليون دولار كما في ٣١ كانون الأول ٢٠٢٣). ويرأي الإدارة والمحامين المتولين متابعة هذه القضايا فإن المخصص المأخوذ لهذه القضايا كافي.

ARAB BANK GROUP  
(PUBLIC SHAREHOLDING LIMITED COMPANY)  
AMMAN - THE HASHEMITE KINGDOM OF JORDAN

CONDENSED CONSOLIDATED INTERIM FINANCIAL INFORMATION  
FOR THE SIX MONTHS PERIOD ENDED JUNE 30, 2024  
TOGETHER WITH THE REVIEW REPORT

ARAB BANK GROUP  
AMMAN - THE HASHEMITE KINGDOM OF JORDAN  
FOR THE SIX MONTHS PERIOD ENDED JUNE 30, 2024

TABLE OF CONTENTS

Review Report	
Condensed Consolidated Interim Statement of Financial Position	1
Condensed Consolidated Interim Statement of Profit or Loss	2
Condensed Consolidated Interim Statement of Other Comprehensive Income	3
Condensed Consolidated Interim Statement of Changes in Shareholders' Equity	4
Condensed Consolidated Interim Statement of Cash Flows	5
Notes to the Condensed Consolidated Interim Financial Information	<u>Page</u> 6 - 34

## **Report on the Review of the Condensed Consolidated Interim Financial Information**

AM / 6631

To the Chairman and Members of the Board of Directors  
Arab Bank Group  
(A Public Shareholding Limited Company)  
Amman – The Hashemite Kingdom of Jordan

### **Introduction**

We have reviewed the accompanying condensed consolidated interim statement of financial position for Arab Bank Group (A Public Shareholding Limited Company) as of June 30, 2024, and the related condensed consolidated interim statements of profit or loss and comprehensive income for the three month and six months ended as of June 30, 2024, changes in owners' equity and cash flows for the six-month period then ended, and a summary of significant accounting policies and other explanatory notes. Management is responsible for preparation and fair presentation of interim financial information in accordance with International Accounting Standard 34 Interim Financial Reporting. Our responsibility is to express a conclusion on this condensed consolidated interim financial information based on our review.

### **Scope of Review**

We conducted our review in accordance with International Standard on Review Engagements 2410, "Review of Interim Financial Information Performed by the Independent Auditor of the Entity". A review of interim financial information consists of making inquiries, primarily of persons responsible for financial and accounting matters, and applying analytical and other review procedures. A review is substantially less in scope than an audit conducted in accordance with International Standards on Auditing and consequently does not enable us to obtain assurance that we would become aware of all significant matters that might be identified in an audit. Accordingly, we do not express an audit opinion.

### **Conclusion**

Based on our review, nothing has come to our attention that causes us to believe that the condensed consolidated interim financial information is not prepared, in all material respects, in accordance with International Accounting Standard 34 Interim Financial Reporting.

### **Other Matters**

- The accompanying condensed consolidated interim financial information are a translation of the condensed consolidated interim financial information in the Arabic language to which reference is to be made.

Amman – Jordan  
July 28, 2024

  
Deloitte & Touche (M.E.) - Jordan

**Deloitte & Touche (M.E.)**

ديلويت آند توش (الشرق الأوسط)

010105

**ARAB BANK GROUP**  
**CONDENSED CONSOLIDATED INTERIM**  
**STATEMENT OF FINANCIAL POSITION**

		30 June 2024 (Reviewed not Audited)	31 December 2023 (Audited)
	Notes	USD '000	USD '000
<b><u>ASSETS</u></b>			
Cash and balances with central banks	4	12 431 758	13 250 460
Balances with banks and financial institutions	5	3 403 626	4 204 480
Deposits with banks and financial institutions	6	566 941	273 807
Financial assets at fair value through profit or loss	7	66 136	55 012
Financial derivatives - positive fair value		186 552	217 629
Direct credit facilities at amortized cost - net	9	33 996 605	33 158 248
Financial assets at fair value through other comprehensive income	8	833 707	759 038
Other financial assets at amortized cost	10	11 113 654	10 376 401
Investments in associates		3 972 833	3 848 257
Fixed assets	11	518 613	523 638
Other assets	12	1 388 425	1 363 343
Deferred tax assets		263 793	243 658
<b>Total Assets</b>		<b>68 742 643</b>	<b>68 273 971</b>
<b><u>LIABILITIES AND SHAREHOLDERS' EQUITY</u></b>			
Banks and financial institutions' deposits		3 819 395	3 295 702
Customers' deposits	13	47 512 689	47 811 253
Cash margin		3 000 043	2 813 487
Financial derivatives - negative fair value		123 999	197 538
Borrowed funds	14	489 653	509 809
Provision for income tax	15	326 062	337 202
Other provisions		231 031	244 694
Other liabilities	16	1 719 968	1 691 322
Deferred tax liabilities		17 434	16 113
<b>Total Liabilities</b>		<b>57 240 274</b>	<b>56 917 120</b>
<b><u>Equity</u></b>			
Share capital	17	926 615	926 615
Share premium		1 225 747	1 225 747
Statutory reserve	17	926 615	926 615
Voluntary reserve		977 315	977 315
General reserve		1 211 927	1 211 927
General banking risks reserve		153 030	153 030
Reserves with associates		1 540 896	1 540 896
Foreign currency translation reserve		( 425 503)	( 323 174)
Investments revaluation reserve		( 368 314)	( 333 110)
Retained earnings	19	4 047 153	3 846 009
<b>Total Equity Attributable to the Shareholders of the Bank</b>		<b>10 215 481</b>	<b>10 151 870</b>
Perpetual tier 1 capital bonds	18	629 870	629 870
Non-controlling interests		657 018	575 111
<b>Total Equity</b>		<b>11 502 369</b>	<b>11 356 851</b>
<b>Total Liabilities and Equity</b>		<b>68 742 643</b>	<b>68 273 971</b>

The accompanying notes from (1) to (34) form an integral part of these condensed consolidated interim financial information and should be read with them and with the review report.

**ARAB BANK GROUP**  
**CONDENSED CONSOLIDATED INTERIM STATEMENT OF PROFIT OR LOSS**  
**(REVIEWED NOT AUDITED)**

		For the Six-Months		For the Three-Months	
		Period Ended 30 June		Period Ended 30 June	
Notes		2024	2023	2024	2023
		USD '000	USD '000	USD '000	USD '000
<b>REVENUE</b>					
Interest income	20	1 983 540	1 723 198	993 950	891 689
Less: interest expense	21	909 521	739 117	457 118	385 950
<b>Net Interest Income</b>		<b>1 074 019</b>	<b>984 081</b>	<b>536 832</b>	<b>505 739</b>
Net commission income	22	230 985	199 557	119 266	104 810
<b>Net Interest and Commission Income</b>		<b>1 305 004</b>	<b>1 183 638</b>	<b>656 098</b>	<b>610 549</b>
Foreign exchange differences		57 234	57 434	36 393	29 597
Gain from financial assets at fair value through profit or loss	23	2 492	1 482	457	323
Dividends from financial assets at fair value through other comprehensive income	8	6 301	7 410	5 819	3 207
Group's share of profits of associates		305 090	258 162	157 687	126 436
Other revenue - net	24	20 319	22 714	4 426	9 991
<b>Total Income</b>		<b>1 696 440</b>	<b>1 530 840</b>	<b>860 880</b>	<b>780 103</b>
<b>EXPENSES</b>					
Employees' expenses		387 601	343 913	199 085	171 818
Other expenses		229 765	215 043	114 614	115 288
Depreciation and amortization		59 028	42 130	27 892	20 657
Expected credit loss on financial assets		270 758	298 894	147 218	167 440
Other provisions		17 445	13 132	8 723	7 349
<b>Total Expenses</b>		<b>964 597</b>	<b>913 112</b>	<b>497 532</b>	<b>482 552</b>
<b>Profit for the Period before Income Tax</b>		<b>731 843</b>	<b>617 728</b>	<b>363 348</b>	<b>297 551</b>
Less: Income tax expense	15	229 026	216 460	113 350	112 581
<b>Profit for the Period</b>		<b>502 817</b>	<b>401 268</b>	<b>249 998</b>	<b>184 970</b>
<b>Attributable to :</b>					
- Bank's shareholders		486 014	383 065	241 911	174 552
- Non-controlling interests		16 803	18 203	8 086	10 418
<b>Total</b>		<b>502 817</b>	<b>401 268</b>	<b>249 997</b>	<b>184 970</b>
<b>Earnings per share attributable to the Bank's shareholders</b>					
- Basic and Diluted (US Dollars)	31	0.74	0.59	0.36	0.26

The accompanying notes from (1) to (34) form an integral part of these condensed consolidated interim financial information and should be read with them and with the review report.

**ARAB BANK GROUP**  
**CONDENSED CONSOLIDATED INTERIM STATEMENT OF COMPREHENSIVE INCOME**  
**(REVIEWED NOT AUDITED)**

	For the Six-Months Period Ended 30 June		For the Three-Months Period Ended 30 June	
	2024	2023	2024	2023
	USD '000	USD '000	USD '000	USD '000
<b>Profit for the period</b>	<b>502 817</b>	<b>401 268</b>	<b>249 998</b>	<b>184 970</b>
<u>Add:</u> Other comprehensive income items - after tax				
<b><u>Items that will be subsequently transferred to profit or loss</u></b>				
Exchange differences arising from the translation of foreign currencies	( 104 227)	24 364	( 13 546)	7 747
Revaluation gain (loss) on financial assets at fair value through other comprehensive income	380	( 2 652)	3 190	( 5 260)
<b><u>Items that will not be subsequently transferred to profit or loss</u></b>				
<b>Net change in fair value of financial assets at fair value through other comprehensive income</b>	<b>( 36 440)</b>	<b>( 7 573)</b>	<b>( 18 885)</b>	<b>( 5 305)</b>
Revaluation (loss) on equity instruments at fair value through other comprehensive income	( 34 305)	( 7 322)	( 16 740)	( 5 095)
(Loss) from sale of financial assets at fair value through other comprehensive income	( 2 135)	( 251)	( 2 145)	( 210)
<b>Total (Other Comprehensive Loss) Other Comprehensive Income Items - after Tax</b>	<b>( 140 287)</b>	<b>14 139</b>	<b>( 29 241)</b>	<b>( 2 818)</b>
<b>Total Comprehensive Income for the Period</b>	<b><u>362 530</u></b>	<b><u>415 407</u></b>	<b><u>220 757</u></b>	<b><u>182 152</u></b>
<u>Attributable to :</u>				
- Bank's shareholders	346 346	394 575	210 317	171 274
- Non-controlling interests	16 184	20 832	10 440	10 878
<b>Total</b>	<b><u>362 530</u></b>	<b><u>415 407</u></b>	<b><u>220 757</u></b>	<b><u>182 152</u></b>

The accompanying notes from (1) to (34) form an integral part of these condensed consolidated interim financial information and should be read with them and with the review report.

**ARAB BANK GROUP**  
**CONDENSED CONSOLIDATED INTERIM STATEMENT OF CHANGES IN SHAREHOLDERS' EQUITY**  
**(REVIEWED NOT AUDITED)**

	Notes	Share Capital	Share Premium	Statutory Reserve	Voluntary Reserve	General Reserve	General Banking Risks Reserve	Reserves with Associates	Foreign Currency Translation Reserve	Investments revaluation reserve	Retained Earnings	Total Equity Attributable to the Shareholders of the Bank	Perpetual Bonds (Tier 1 Capital)	Non-Controlling Interests	Total Equity
<b>For the Six-Months Period Ended 30 June 2024</b>		USD '000	USD '000	USD '000	USD '000	USD '000	USD '000	USD '000	USD '000	USD '000	USD '000	USD '000	USD '000	USD '000	USD '000
Balance at the beginning of the Period		926 615	1 225 747	926 615	977 315	1 211 927	153 030	1 540 896	(323 174)	(333 110)	3 846 009	10 151 870	629 870	575 111	11 356 851
Profit for the period		-	-	-	-	-	-	-	-	-	486 014	486 014	-	16 803	502 817
Other comprehensive income for the period		-	-	-	-	-	-	-	(102 329)	(37 339)	-	(139 668)	-	(619)	(140 287)
<b>Total Comprehensive Income for the Period</b>		-	-	-	-	-	-	-	(102 329)	(37 339)	486 014	346 346	-	16 184	362 530
Transferred from investments revaluation reserve to retained earnings	19	-	-	-	-	-	-	-	-	2 135	(2 135)	-	-	-	-
Dividends distributed	19	-	-	-	-	-	-	-	-	-	(277 402)	(277 402)	-	-	(277 402)
Net new Investments at subsidiaries		-	-	-	-	-	-	-	-	-	-	-	-	69 108	69 108
Interest paid on perpetual tier 1 capital bonds*	19	-	-	-	-	-	-	-	-	-	(13 387)	(13 387)	-	(7 186)	(20 573)
Adjustments during the period	19	-	-	-	-	-	-	-	-	-	8 054	8 054	-	3 801	11 855
<b>Balance at the End of the Period</b>		<b>926 615</b>	<b>1 225 747</b>	<b>926 615</b>	<b>977 315</b>	<b>1 211 927</b>	<b>153 030</b>	<b>1 540 896</b>	<b>(425 503)</b>	<b>(368 314)</b>	<b>4 047 153</b>	<b>10 215 481</b>	<b>629 870</b>	<b>657 018</b>	<b>11 502 369</b>
<b>For the Six-Months Period Ended 30 June 2023</b>															
Balance at the beginning of the period		926 615	1 225 747	926 615	977 315	1 211 927	153 030	1 540 896	(400 986)	(362 590)	3 289 293	9 487 862	360 527	554 067	10 402 456
Profit for the period		-	-	-	-	-	-	-	-	-	383 065	383 065	-	18 203	401 268
Other comprehensive income for the period		-	-	-	-	-	-	-	20 982	(9 472)	-	11 510	-	2 629	14 139
<b>Total Comprehensive Income for the Period</b>		-	-	-	-	-	-	-	20 982	(9 472)	383 065	394 575	-	20 832	415 407
Transferred from investments revaluation reserve to retained earnings	19	-	-	-	-	-	-	-	-	251	(251)	-	-	-	-
Dividends distributed	19	-	-	-	-	-	-	-	-	-	(231 640)	(231 640)	-	(1 763)	(233 403)
Adjustments during the period	19	-	-	-	-	-	-	-	-	-	(6 934)	(6 934)	-	(6 976)	(13 910)
<b>Balance at the End of the Period</b>		<b>926 615</b>	<b>1 225 747</b>	<b>926 615</b>	<b>977 315</b>	<b>1 211 927</b>	<b>153 030</b>	<b>1 540 896</b>	<b>(380 004)</b>	<b>(371 811)</b>	<b>3 433 533</b>	<b>9 643 863</b>	<b>360 527</b>	<b>566 160</b>	<b>10 570 550</b>

- The retained earnings include restricted deferred tax assets in the amount of USD 249.7 million as of 30 June 2024 (USD 229.7 million as of 31 December 2023).

- The Bank cannot use a restricted amount of USD 368.3 million which represents the negative investments revaluation reserve in accordance with the instructions of the Jordan Securities Commission and Central Bank of Jordan as of 30 June 2024.

- The Central Bank of Jordan issued regulations No. 13/2018 dated 6 June 2018, which requires the transfer of the general banking risk reserve balance (calculated in accordance with the Central Bank of Jordan's regulations) to the retained earnings to offset the effect of IFRS 9 on the opening balance of the retained earnings account as of 1 January 2018. The regulations also instructs that the extra balance of the general banking risk reserve amounting to (USD 37.6 million) should be restricted and may not be distributed as dividends to the shareholders or used for any other purposes without prior approval from the Central Bank of Jordan.

\* The total interest on perpetual tier 1 capital bonds is USD 24.5 million, paid net of tax in the amount of USD 4 million, as of 30 June 2024.

The accompanying notes from (1) to (34) form an integral part of these condensed consolidated interim financial information and should be read with them and with the review report.

**ARAB BANK GROUP**  
**CONDENSED CONSOLIDATED INTERIM STATEMENT OF CASH FLOWS**  
**(REVIEWED NOT AUDITED)**

		For the Six-Months Period Ended 30 June	
		2024	2023
	Notes	USD '000	USD '000
<b><u>CASH FLOWS FROM OPERATING ACTIVITIES</u></b>			
Profit for the period before tax		731 843	617 728
Adjustments for:			
Group's share of associates' profits		( 305 090)	( 258 162)
Depreciation and amortization		59 028	42 130
Expected credit losses on financial assets		270 758	298 894
Net accrued interest		( 21 853)	70 836
(Gain) from sale of fixed assets		( 86)	( 189)
Dividends on financial assets at fair value through other comprehensive income	8	( 6 301)	( 7 410)
(Gain) from revaluation of financial assets at fair value through profit or loss	23	( 1 339)	( 1 019)
Other provisions		17 445	13 132
<b>Total</b>		<b>744 405</b>	<b>775 940</b>
<b><u>(Increase) decrease in assets:</u></b>			
Deposits with banks and financial institutions (maturing after 3 months)		( 293 148)	232 735
Direct credit facilities at amortized cost		(1 114 834)	( 828 453)
Financial assets at fair value through profit or loss		( 9 785)	6 143
Other assets and financial derivatives		39 454	( 186 642)
<b><u>Increase (decrease) in liabilities:</u></b>			
Banks' and financial institutions' deposits (maturing after 3 months)		44 829	( 13 287)
Customer's deposits		( 298 564)	538 127
Cash margin		186 556	2 794
Other liabilities and financial derivatives		13 218	17 596
<b>Net Cash Flows (Used in) From Operating Activities before Income Tax</b>		<b>( 687 869)</b>	<b>544 953</b>
Income tax paid	15	( 258 978)	( 210 252)
<b>Net Cash Flows (Used in) From Operating Activities</b>		<b>( 946 847)</b>	<b>334 701</b>
<b><u>CASH FLOWS FROM INVESTING ACTIVITIES</u></b>			
(Purchase) of financial assets at fair value through other comprehensive income		( 110 878)	( 11 733)
(Purchase) Maturity of other financial assets at amortized cost		( 730 719)	514 823
(Increase) of investments in associates		( 132)	( 9 167)
Dividends received from associates		138 619	122 775
Dividends received from financial assets at fair value through other comprehensive income		6 301	7 410
(Increase) in fixed assets - net	11	( 42 947)	( 28 209)
<b>Net Cash Flows (Used in) From Investing Activities</b>		<b>( 739 756)</b>	<b>595 899</b>
<b><u>CASH FLOWS FROM FINANCING ACTIVITIES</u></b>			
(Decrease) Increase in borrowed funds		( 20 156)	16 341
Interest paid on perpetual tier 1 capital bonds		( 24 548)	( 13 678)
Net cash flows paid from minority for investment in subsidiaries		69 108	-
Dividends paid to shareholders		( 275 905)	( 230 845)
Dividends paid to non-controlling interests		-	( 1 763)
<b>Net Cash Flows (used in) Financing Activities</b>		<b>( 251 501)</b>	<b>( 229 945)</b>
Net (Decrease) increase in cash and cash equivalents		(1 938 104)	700 655
Exchange differences - change in foreign exchange rates		( 104 227)	24 364
Cash and cash equivalents at the beginning of the period		14 512 791	12 434 674
<b>Cash and Cash Equivalents at the End of the Period</b>	32	<b>12 470 460</b>	<b>13 159 693</b>
<b><u>Operational Cash Flows form Interest</u></b>			
Interest Paid		885 455	633 486
Interest Received		1 937 621	1 688 403

The accompanying notes from (1) to (34) form an integral part of these condensed consolidated interim financial information and should be read with them and with the review report.

**ARAB BANK GROUP**  
**NOTES TO THE CONDENSED CONSOLIDATED INTERIM FINANCIAL INFORMATION**  
**30 JUNE 2024**  
**(REVIEWED NOT AUDITED)**

**1 - GENERAL INFORMATION**

Arab Bank was established in 1930, and is registered as a Jordanian public shareholding limited company. The Head Office of the Group is domiciled in Amman - Hashemite Kingdom of Jordan and the Bank operates worldwide through its 68 branches in Jordan and 122 branches abroad. Also, the Group operates through its subsidiaries and Arab Bank (Switzerland) limited.

Arab Bank Plc shares are traded on Amman Stock Exchange. The shareholders of Arab Bank PLC are the same shareholders of Arab Bank Switzerland (every 18 shares of Arab Bank PLC equal/ traded for 1 share of Arab Bank Switzerland).

The accompanying condensed consolidated interim financial information was approved by the Board of Directors in its meeting Number (4) on 25 July 2024.

**2 - BASIS OF PREPARATION AND CONSOLIDATION**

**2 - 1 BASIS OF PREPARATION**

The accompanying condensed consolidated interim financial information was prepared in accordance with the international Accounting Standard (IAS) 34 "interim financial reporting".

The condensed consolidated interim financial information is prepared in accordance with the historical cost principle, except for financial assets at fair value through profit or loss, financial assets at fair value through other comprehensive income and financial derivatives which are stated at fair value as of the date of the interim condensed consolidated financial information.

The accompanying condensed consolidated interim financial information do not include all the information and disclosures required for the annual financial statements, which are prepared in accordance with the International Financial Reporting Standards and must be read with the Group consolidated financial statements as of 31 December 2023. In addition, the results of the Group's operations for the six-months period ended 30 June 2024 do not necessarily represent indications of the expected results for the year ending 31 December 2024, and do not contain the appropriation of the profit of the current period, which is usually performed at year end.

The condensed consolidated interim financial information is presented in US dollars (USD) which is the functional currency of the Group.

## 2-2 BASIS OF CONSOLIDATION

The accompanying condensed consolidated interim financial information of Arab Bank Group, presented in US dollars, comprise the financial statements of Arab Bank plc and the following key subsidiaries:

Company Name	Percentage of Ownership %		Date of Acquisition	Principal Activity	Place of Incorporation	Paid in Capital
	30 June 2024	31 December 2023				
Europe Arab Bank plc	100.00	100.00	2006	Banking	United Kingdom	€ 570m
Arab Bank Australia Limited	100.00	100.00	1994	Banking	Australia	AUD 119.3
Islamic International Arab Bank plc	100.00	100.00	1997	Banking	Jordan	JD 100m
Arab National Leasing Company LLC	100.00	100.00	1996	Financial Leasing	Jordan	JD 50m
Al-Arabi Investment Group LLC	100.00	100.00	1996	Brokerage and financial services	Jordan	JD 14m
Arab Sudanese Bank Limited	100.00	100.00	2008	Banking	Sudan	SDG 117.5m
Arab Tunisian Bank	64.24	64.24	1982	Banking	Tunisia	TND 128m
Oman Arab Bank	49.00	49.00	1984	Banking	Oman	OMR 166.9m
Arab Bank Syria	51.29	51.29	2005	Banking	Syria	SYP 5.05b
Arab Bank Iraq	63.77	-	2024	Banking	Iraq	IQD 250b
Al Nisr Al Arabi Insurance Company	68.00	68.00	2006	Insurance	Jordan	JD 10m

Arab Bank Switzerland (Limited) which is an integral part of Arab Bank Group is also consolidated in the Group's financial statements.

The condensed consolidated interim financial information includes the financial statements of the Bank and the subsidiary companies controlled by the Bank. Control is achieved when the Bank has the power to govern the financial and operating policies of the subsidiaries to obtain benefits from their activities. All intra-group transactions, balances, income, and expenses are eliminated.

The subsidiaries' financial information is prepared under the same accounting policies adopted by the Bank. If the subsidiaries apply different accounting policies than those used by the Bank, the necessary modifications shall be made to the subsidiaries' financial information to ensure compliance with the accounting policies used by the Bank.

The results of the subsidiary companies are incorporated into the condensed consolidated interim statement of profit or loss from the effective date of acquisition, which is the date when the Bank assumes actual control over the subsidiary. Moreover, the operating results of the disposed subsidiary are incorporated into the consolidated condensed interim statement of profit or loss up to the effective date of disposal which is the date on which the Bank loses control over the subsidiary companies.

Non-controlling interest represents the portion of equity not held by the Bank in the subsidiary.

## **2 - 3 BUSINESS COMBINATIONS**

### **2 – 3 - 1 Acquisition**

During the year 2023, the Bank acquired 90% shares of Gonet & Cie Bank – Switzerland

.

### **2 – 3 - 2 Purchase price and identifiable net assets acquired**

The acquisition has been accounted for using the acquisition method of accounting and accordingly, assets acquired, liabilities assumed, and consideration exchanged were recorded at estimated fair value on the acquisition date. The fair value of assets and liabilities have been determined by an external expert.

The purchase price of the acquisition have been allocated to the assets acquired using the preliminary fair values at the acquisition date.

The allocation of the purchase price may be modified within a period of twelve months from the date of business combination (if needed), as more information is obtained about the fair value of assets acquired and liabilities assumed, including alignment to business model.

The twelve-month allocation period referred to above expired during June 2024, with USD 75 Million in Goodwill and USD 113 Million in intangible assets recognized as a result of the transaction above.

## **2 - 4 SIGNIFICANT ACCOUNTING POLICIES**

The accounting policies used in the preparation of the condensed consolidated interim financial information for the period ended on June 30, 2024 are consistent with those used in the preparation of the annual consolidated financial statement for the year ended December 31, 2023. However, the following new and revised IFRS Accounting Standards, which became effective for annual periods beginning on or after January 1, 2023, have been adopted in this condensed consolidated interim financial information, and have not materially affected the amounts and disclosures in the condensed consolidated interim financial information for the current period and prior years, which may have an impact on the accounting treatment of future transactions and arrangements.

### New and amended IFRS Standards that are effective for the current period

- Amendments to IFRS 16 Leases – Lease Liability in as Sale and Leaseback
- Amendments to IAS 1 Presentation of Financial Statements relating to classification of liabilities as current or non-current
- Amendments to IAS 1 Presentation of Financial Statements - Non-current Liabilities with Covenants
- Amendments to IAS 7 Statement of Cash Flows and IFRS 7 Financial Instruments: Disclosures - Supplier Finance Arrangements
- IFRS S1 - General Requirements for Disclosure of Sustainability – related financial information\*
- IFRS S2 - Climate Related Disclosures\*

\* Provided that the regulatory authorities in the countries in which the bank operates approve its application, noting that no instructions have been issued regarding it until the date of the condensed interim consolidated financial information.

### IFRS Accounting Standards in issue but not yet effective

The Group has not early adopted the following new and revised standards that have been issued but are not yet effective. The management is in the process of assessing the impact of the new requirements.

<u>New and revised IFRS Accounting Standards</u>	<u>Effective for annual periods beginning on or after</u>
Amendments to IAS 21 - Lack of Exchangeability	January 1, 2025
Amendment to IFRS 10 Consolidated Financial Statements and IAS 28 Investments in Associates and Joint Ventures relating to treatment of sale or contribution of assets from investors	Effective deferred indefinitely.
Amendment to IFRS 18 - Presentation and Disclosure in Financial Statements	January 1, 2027
Amendment to IFRS 19 - Subsidiaries without Public Accountability: Disclosures.	January 1, 2027

Management anticipates that these new standards, interpretations and amendments will be adopted in the Group's consolidated financial statements for the period of initial application and adoption of these new standards, interpretations and amendments may have no material impact on the consolidated financial statements of the Group in the period of initial application, except for IFRS 18 except for IFRS 18 which is related to reclassification of the financial statements items.

### **3 - CHANGES IN SIGNIFICANT ACCOUNTING JUDGEMENTS AND MAIN SOURCES FOR UNCERTAIN ESTIMATES**

Preparation of the condensed consolidated interim financial information and the application of the Group's accounting policies require the Group's management to make judgments and estimates that affect the financial assets and financial liabilities balances and disclosure of contingent liabilities. They also affect revenue, expenses, provisions, the provision for expected credit loss and the changes in fair value that appear in the condensed statement of comprehensive income and within owner's equity. In particular, this requires the Group's management to make significant judgments to estimate future cash flows and their timing. The mentioned estimates are necessarily based on different assumptions and factors that have varying amounts of estimation and uncertainty, and the actual results may differ from estimates due to changes resulting from those estimates future circumstances.

The estimates and assumptions adopted in preparing these condensed consolidated interim financial information are reasonable and consistent with those used when preparing the year 2023 Consolidated financial statements.

#### 4. CASH AND BALANCES WITH CENTRAL BANKS

The details of this item are as follows:

	30 June 2024 (Reviewed not Audited)	31 December 2023 (Audited)
	USD '000	USD '000
Cash in vaults	884 083	810 683
Balances with central banks:		
Current accounts	4 025 999	3 923 958
Time and notice	6 257 034	7 088 062
Mandatory cash reserve	1 468 327	1 554 990
Certificates of deposit	202 758	223 203
<b>Total Cash and Balances with Central Bank</b>	<b>12 838 201</b>	<b>13 600 896</b>
<u>Less:</u> Expected credit loss	( 406 443)	( 350 436)
<b>Net Cash and Balances with Central Bank</b>	<b>12 431 758</b>	<b>13 250 460</b>

- Except for the mandatory cash reserve, there are no restricted balances at Central Banks.
- There were no balances and certificates of deposits maturing after three months as of 30 June 2024 and 31 December 2023.

The movement of expected credit loss "ECL" charges on Balances with Central Banks ended was as follows:

	For the Six-Months Period Ended 30 June 2024 (Reviewed not Audited)			For the Year Ended 31 December 2023 (Audited)
	USD '000	USD '000	USD '000	USD '000
	Stage 1	Stage 2	Stage 3	Total
<b>Balance at the beginning of the year</b>	<b>1 845</b>	<b>348 591</b>	<b>-</b>	<b>350 436</b>
Net ECL Charges for the period/ year	735	7 218	-	7 953
Adjustments during the period/ year and translation adjustments	( 17)	48 071	-	48 054
<b>Balance at the end of the period/ year</b>	<b>2 563</b>	<b>403 880</b>	<b>-</b>	<b>406 443</b>

#### 5. BALANCES WITH BANKS AND FINANCIAL INSTITUTIONS

The details of this item are as follows:

##### Local banks and financial institutions

	30 June 2024 (Reviewed not Audited)	31 December 2023 (Audited)
	USD '000	USD '000
Current accounts	4 042	2 375
Time deposits maturing within 3 months	260 134	213 443
<b>Total</b>	<b>264 176</b>	<b>215 818</b>

##### Banks and financial institutions abroad

Current accounts	1 468 318	2 079 488
Time deposits maturing within 3 months	1 647 383	1 912 117
Certificates of deposit maturing within 3 months	26 774	-
<b>Total</b>	<b>3 142 475</b>	<b>3 991 605</b>
<b>Total balances with banks and financial institutions local and abroad</b>	<b>3 406 651</b>	<b>4 207 423</b>
<u>Less:</u> Expected credit loss	( 3 025)	( 2 943)
<b>Net balances with banks and financial institutions local and abroad</b>	<b>3 403 626</b>	<b>4 204 480</b>

- There are no non-interest bearing balances as of 30 June 2024 and 31 December 2023.
- There are no restricted balances as of 30 June 2024 and 31 December 2023.

The movement of expected credit loss "ECL" charges on Balances with Banks & Financial Institutions during the period / year ended was as follows:

	For the Six-Months Period Ended 30 June 2024 (Reviewed not Audited)				For the Year Ended 31 December 2023 (Audited)
	USD '000	USD '000	USD '000	USD '000	USD '000
	Stage 1	Stage 2	Stage 3	Total	Total
Balance at the beginning of the year	2 943	-	-	2 943	2 630
Net ECL Charges for the period/ year	199	-	-	199	115
Adjustments during the period/ year and translation adjustments	( 117)	-	-	( 117)	198
Balance at the end of the period/ year	3 025	-	-	3 025	2 943

## 6. DEPOSITS WITH BANKS AND FINANCIAL INSTITUTIONS

The details of this item are as follows:

Deposits with Local Banks and Financial Institutions:

	30 June 2024 (Reviewed not Audited)	31 December 2023 (Audited)
	USD '000	USD '000
Time deposits maturing after 3 months and before 6 months	33 728	-
Time deposits maturing after one year	46 167	55 673
<b>Total</b>	<b>79 895</b>	<b>55 673</b>

Deposits with Banks and Financial Institutions Abroad:

Time deposits maturing after 3 months and before 6 months	392 248	140 232
Time deposits maturing after 6 months and before 9 months	82 490	-
Time deposits maturing after 9 months and before a year	2 503	3 816
Certificates of deposits maturing after 3 months and before 6 months	-	74 977
Certificates of deposits maturing after 6 months and before 9 months	10 710	-
<b>Total</b>	<b>487 951</b>	<b>219 025</b>

Total deposits with banks and financial institutions local and abroad

Less: Expected credit loss

Net deposits with banks and financial institutions local and abroad

	567 846	274 698
	( 905)	( 891)
	<b>566 941</b>	<b>273 807</b>

- There are no restricted deposits as of 30 June 2024 and 31 December 2023.

The movement of expected credit loss "ECL" charges on Deposits with Banks & Financial Institutions during the period / year ended was as follows:

	For the Six-Months Period Ended 30 June 2024 (Reviewed not Audited)				For the Year Ended 31 December 2023 (Audited)
	USD '000	USD '000	USD '000	USD '000	USD '000
	Stage 1	Stage 2	Stage 3	Total	Total
Balance at the beginning of the year	891	-	-	891	1 242
Net ECL Charges for the period/ year	64	-	-	64	( 469)
Adjustments during the period/ year and translation adjustments	( 50)	-	-	( 50)	118
Balance at the end of the period/ year	905	-	-	905	891

**7- FINANCIAL ASSETS AT FAIR VALUE THROUGH PROFIT OR LOSS**

The details of this item are as follows:

	30 June 2024 (Reviewed not Audited)	31 December 2023 (Audited)
	USD '000	USD '000
Treasury bills and Governmental bonds	24 045	13 414
Corporate bonds	9 541	10 443
Corporate shares	7 680	9 557
Mutual funds	24 870	21 598
<b>Total</b>	<b>66 136</b>	<b>55 012</b>

**8- FINANCIAL ASSETS AT FAIR VALUE THROUGH OTHER COMPREHENSIVE INCOME**

The details of this item are as follows:

	30 June 2024 (Reviewed not Audited)	31 December 2023 (Audited)
	USD '000	USD '000
Quoted shares	162 292	154 510
Unquoted shares	205 066	194 589
Governmental bonds and bonds guaranteed by the government	304 743	302 481
Corporate bonds	162 295	108 002
<b>Less: Expected credit loss on bonds</b>	<b>( 689)</b>	<b>( 544)</b>
<b>Total</b>	<b>833 707</b>	<b>759 038</b>

- Cash dividends from the investments above amounted to almost USD 6.3 million for the six-months period ended 30 June 2024 (USD 7.4 millions for the six-months period ended 30 June 2023).

The movement of expected credit loss "ECL" charges on Financial Assets at OCI during the period / year ended was as follows:

	For the Six-Months Period Ended 30 June 2024 (Reviewed not Audited)			For the Year Ended 31 December 2023 (Audited)	
	USD '000	USD '000	USD '000	USD '000	USD '000
	Stage 1	Stage 2	Stage 3	Total	Total
Balance at the beginning of the year	544	-	-	544	536
Net ECL Charges for the period/ year	149	-	-	149	61
Adjustments during the period/ year and translation adjustments	( 4)	-	-	( 4)	( 53)
<b>Balance at the end of the period/ year</b>	<b>689</b>	<b>-</b>	<b>-</b>	<b>689</b>	<b>544</b>

## 9- DIRECT CREDIT FACILITIES AT AMORTIZED COST

The details of this item are as follows:

30 June 2024 (Reviewed not Audited)						
	Consumer Banking	Corporates		Banks and Financial Institutions	Government and Public Sector	Total
		Small and Medium	Large			
	USD '000	USD '000	USD '000	USD '000	USD '000	USD '000
Discounted bills *	35 705	67 966	558 922	280 914	39 191	982 698
Overdrafts *	125 573	1 430 160	3 133 281	4 789	286 395	4 980 198
Loans and advances *	5 444 076	2 330 001	15 183 863	54,378	3 342 139	26 354 457
Real-estate loans	4 712 017	481 584	275 573	-	-	5 469 174
Credit cards	309 977	-	-	-	-	309 977
<b>Total</b>	<b>10 627 348</b>	<b>4 309 711</b>	<b>19 151 639</b>	<b>340 081</b>	<b>3 667 725</b>	<b>38 096 504</b>
<u>Less:</u> Interest and commission in suspense	128 237	159 840	683 315	50	-	971 442
Expected Credit Loss	305 115	415 780	2 385 648	3 710	18 204	3 128 457
<b>Total</b>	<b>433 352</b>	<b>575 620</b>	<b>3 068 963</b>	<b>3 760</b>	<b>18 204</b>	<b>4 099 899</b>
<b>Net Direct Credit Facilities At Amortized Cost</b>	<b>10 193 996</b>	<b>3 734 091</b>	<b>16 082 676</b>	<b>336 321</b>	<b>3 649 521</b>	<b>33 996 605</b>

\* Net of interest and commission received in advance which amounted to USD 192.5 million as of 30 June 2024.

- Rescheduled loans during the six-months period ended 30 June 2024 amounted to USD 540.6 million..
- Restructured loans (transferred from non performing to watch list loans) during the six-months period ended 30 June 2024 amounted to USD 5.3 million.
- Direct credit facilities granted to and guaranteed by the Government of Jordan amounted to USD 211.3 million, or 0.6% of total direct credit facilities as of 30 June 2024.
- Non-performing direct credit facilities amounted to USD 3000.9 million, or 7.9% of total direct credit facilities as of 30 June 2024.
- Non-performing direct credit facilities (net of interest and commission in suspense) amounted to USD 2068.6 million, or 5.6% of direct credit facilities after deducting interest and commission in suspense as of 30 June 2024.

**31 December 2023**

**(Audited)**

	Consumer Banking	Corporates		Banks and Financial Institutions	Government and Public Sector	Total
		Small and Medium	Large			
	USD '000	USD '000	USD '000	USD '000	USD '000	USD '000
Discounted bills *	46 272	69 985	597 759	244 847	28 686	987 549
Overdrafts *	99 127	1 326 921	2 932 846	4 794	211 721	4 575 409
Loans and advances *	5 451 028	2 252 877	15 187 618	11 978	2 967 341	25 870 842
Real-estate loans	4 615 790	453 933	276 955	-	-	5 346 678
Credit cards	299 219	-	-	-	-	299 219
<b>Total</b>	<b>10 511 436</b>	<b>4 103 716</b>	<b>18 995 178</b>	<b>261 619</b>	<b>3 207 748</b>	<b>37 079 697</b>
<u>Less:</u> Interest and commission in suspense	120 716	149 872	645 656	50	-	916 294
Expected Credit Loss	274 161	416 169	2 288 380	3 399	23 046	3 005 155
<b>Total</b>	<b>394 877</b>	<b>566 041</b>	<b>2 934 036</b>	<b>3 449</b>	<b>23 046</b>	<b>3 921 449</b>
<b>Net Direct Credit Facilities at Amortized Cost</b>	<b>10 116 559</b>	<b>3 537 675</b>	<b>16 061 142</b>	<b>258 170</b>	<b>3 184 702</b>	<b>33 158 248</b>

\* Net of interest and commission received in advance which amounted to USD 183.8 million as of 31 December 2023.

- Rescheduled loans during the year ended 31 December 2023 amounted to USD 479.9 million .

- Restructured loans (transferred from non performing to watch list loans) during the year ended 31 December 2023 amounted to USD 5.6 million.

- Direct credit facilities granted to and guaranteed by the Government of Jordan amounted to USD 156.7 million, or 0.42% of total direct credit facilities as of 31 December 2023.

- Non-performing direct credit facilities amounted to USD 3037.3 million, or 8.2% of total direct credit facilities as of 31 December 2023.

- Non-performing direct credit facilities ( net of interest and commission in suspense ) amounted to USD 2152.2 million, or 6% of direct credit facilities after deducting interest and commission in suspense as of 31 December 2023.

The details of movement on the provision for expected credit loss "ECL" was as follows:

For the Six-Months Period Ended 30 June 2024 (Reviewed not Audited)				
	USD '000	USD '000	USD '000	USD '000
	Stage 1	Stage 2	Stage 3	Total
<b>Balance at the beginning of the year</b>	<b>276 145</b>	<b>732 894</b>	<b>1 996 116</b>	<b>3 005 155</b>
Transferred to Stage 1	9 888	( 9 697)	( 191)	-
Transferred to Stage 2	( 8 978)	9 482	( 504)	-
Transferred to Stage 3	( 202)	( 41 688)	41 890	-
Net ECL Charges for the period	103 724	110 224	62 529	<b>276 477</b>
Used from provision (written off or transferred to off condensed consolidated interim statement of financial position)	-	-	( 105 912)	<b>( 105 912)</b>
Adjustments during the period and translation adjustments	( 7 323)	( 13 923)	( 26 017)	<b>( 47 263)</b>
<b>Balance at the end of the period</b>	<b>373 254</b>	<b>787 292</b>	<b>1 967 911</b>	<b>3 128 457</b>

For the Year Ended 31 December 2023 (Audited)				
	USD '000	USD '000	USD '000	USD '000
	Stage 1	Stage 2	Stage 3	Total
<b>Balance at the beginning of the year</b>	<b>130 778</b>	<b>792 482</b>	<b>1 889 268</b>	<b>2 812 528</b>
Transferred to Stage 1	42 809	( 21 184)	( 21 625)	-
Transferred to Stage 2	( 8 337)	14 272	( 5 935)	-
Transferred to Stage 3	( 2 778)	( 268 091)	270 869	-
Net ECL Charges for the year	114 708	224 601	143 423	<b>482 732</b>
Used from provision (written off or transferred to off consolidated statement of financial position)	-	-	( 341 377)	<b>( 341 377)</b>
Adjustments during the year and translation adjustments	( 1 035)	( 9 186)	61 493	<b>51 272</b>
<b>Balance at the end of the year</b>	<b>276 145</b>	<b>732 894</b>	<b>1 996 116</b>	<b>3 005 155</b>

- There are no provisions no longer required as a result of settlement or repayment, transferred to other non-performing direct credit facilities as of 30 June 2024 and as of 31 December 2023.

- Impairment is assessed based on individual customer accounts.

\* Non-performing loans transferred to off interim condensed consolidated statement of financial position amounted to USD 109.1 million during the six months period ending 30 June 2024 ( USD 440 million during the year ended 31 December 2023) noting that these non-performing direct credit facilities are fully covered by set provisions and suspended interest.

The details of movement on interest and commission in suspense are as follows:

For the Six-Months Period Ended 30 June 2024 (Reviewed not Audited)					
Consumer Banking	Corporates		Banks and Financial Institutions	Government and Public Sector	Total
	Small & Medium	Large			
USD '000	USD '000	USD '000	USD '000	USD '000	USD '000
<b>Balance at the beginning of the period</b>	<b>120 716</b>	<b>149 872</b>	<b>645 656</b>	<b>50</b>	<b>916 294</b>
Interest and commissions suspended during the period	15 205	15 273	69 830	-	100 308
Interest and commissions in suspense settled (written off or transferred to off condensed consolidated interim statement of financial position)	( 2 177)	( 2 728)	( 17 242)	-	( 22 147)
Recoveries	( 4 933)	( 1 731)	( 5 037)	-	( 11 701)
Adjustments during the period	-	-	-	-	-
Translation adjustments	( 574)	( 846)	( 9 892)	-	( 11 312)
<b>Balance at the End of the Period</b>	<b>128 237</b>	<b>159 840</b>	<b>683 315</b>	<b>50</b>	<b>971 442</b>

For the Year Ended 31 December 2023 (Audited)					
Consumer Banking	Corporates		Banks and Financial Institutions	Government and Public Sector	Total
	Small & Medium	Large			
USD '000	USD '000	USD '000	USD '000	USD '000	USD '000
<b>Balance at the beginning of the year</b>	<b>112 987</b>	<b>141 609</b>	<b>646 506</b>	<b>49</b>	<b>901 151</b>
Interest and commissions suspended during the year	28 415	30 311	145 410	-	204 136
Interest and commissions in suspense settled (written off or transferred to off condensed consolidated interim statement of financial position)	( 13 241)	( 17 825)	( 145 231)	-	( 176 297)
Recoveries	( 7 417)	( 3 291)	( 8 121)	-	( 18 829)
Adjustment during the year	( 13)	( 210)	223	-	-
Translation adjustments	( 15)	( 722)	6 869	1	6 133
<b>Balance at the End of the Year</b>	<b>120 716</b>	<b>149 872</b>	<b>645 656</b>	<b>50</b>	<b>916 294</b>

Classification of direct credit facilities at amortized cost based on the geographical and economic sectors as follows:

	Inside Jordan	Outside Jordan	30 June 2024 (Reviewed not Audited)	31 December 2023 (Audited)
			USD '000	USD '000
<b>Economic Sector</b>	<b>USD '000</b>	<b>USD '000</b>	<b>USD '000</b>	<b>USD '000</b>
Consumer banking	3 752 732	6 441 264	10 193 996	10 116 559
Industry and mining	1 459 291	3 146 237	4 605 528	4 732 437
Constructions	399 765	1 444 912	1 844 677	1 982 529
Real - Estates	230 695	980 859	1 211 554	1 375 367
Trade	1 532 514	3 281 022	4 813 536	4 425 760
Agriculture	199 895	316 400	516 295	432 562
Tourism and hotels	239 288	596 608	835 896	789 024
Transportations	68 658	435 679	504 337	395 149
Shares	-	34 989	34 989	34 968
General services	713 886	4 736 069	5 449 955	5 431 021
Banks and financial institutions	99 915	236 406	336 321	258 170
Government and public sector	293 284	3 356 237	3 649 521	3 184 702
<b>Net Direct Credit Facilities at Amortized Cost</b>	<b>8 989 923</b>	<b>25 006 682</b>	<b>33 996 605</b>	<b>33 158 248</b>

**10- OTHER FINANCIAL ASSETS AT AMORTIZED COST**

The details of this item are as follows:

	30 June 2024 (Reviewed not Audited)	31 December 2023 (Audited)
	USD '000	USD '000
Treasury bills	2 192 002	2 158 762
Governmental bonds and bonds guaranteed by the government	6 496 266	6 805 097
Corporate bonds	2 477 526	1 471 596
<b>Total other financial assets at amortized cost</b>	<b>11 165 794</b>	<b>10 435 455</b>
Less: Expected credit loss	( 52 140)	( 59 054)
<b>Net other financial assets at amortized cost</b>	<b>11 113 654</b>	<b>10 376 401</b>

Analysis of bonds based on interest type:

	30 June 2024 (Reviewed not Audited)	31 December 2023 (Audited)
	USD '000	USD '000
Floating interest rate	283 284	334 461
Fixed interest rate	10 882 510	10 100 994
<b>Total other financial assets at amortized cost</b>	<b>11 165 794</b>	<b>10 435 455</b>
Less: Expected credit loss	( 52 140)	( 59 054)
<b>Net other financial assets at amortized cost</b>	<b>11 113 654</b>	<b>10 376 401</b>

Analysis of financial assets based on market quotation:

	30 June 2024 (Reviewed not Audited)	31 December 2023 (Audited)
	USD '000	USD '000
<b>Financial assets quoted in the market:</b>		
Treasury bills	1 867 578	1 834 339
Governmental bonds and bonds guaranteed by the government	2 058 268	2 147 564
Corporate bonds	2 346 059	1 374 886
<b>Total</b>	<b>6 271 905</b>	<b>5 356 789</b>

	30 June 2024 (Reviewed not Audited)	31 December 2023 (Audited)
	USD '000	USD '000
<b>Financial assets unquoted in the market:</b>		
Treasury bills	324 424	324 423
Governmental bonds and bonds guaranteed by the government	4 437 998	4 657 533
Corporate bonds	131 467	96 710
<b>Total</b>	<b>4 893 889</b>	<b>5 078 666</b>

<b>Total other financial assets at amortized cost</b>	<b>11 165 794</b>	<b>10 435 455</b>
Less: Expected credit loss	( 52 140)	( 59 054)
<b>Net other financial assets at amortized cost</b>	<b>11 113 654</b>	<b>10 376 401</b>

The movement of expected credit loss "ECL" charges on Other Financial Assets at Amortized Cost during the period / year ended was as follows:

	For the Six-Months Period Ended 30 June 2024 (Reviewed not Audited)				For the Year Ended 31 December 2023 (Audited)
	USD '000	USD '000	USD '000	USD '000	USD '000
	Stage 1	Stage 2	Stage 3	Total	Total
<b>Balance at the beginning of the year</b>	<b>34 146</b>	<b>24 908</b>	-	<b>59 054</b>	<b>44 046</b>
Transfer to Stage (2)	( 9)	9	-	-	-
Net ECL Charges for the period/ year	( 6 531)	( 3)	-	( 6 534)	15 134
Adjustments during the period/ year and translation adjustments	( 275)	( 105)	-	( 380)	( 126)
<b>Balance at the end of the period/ Year</b>	<b>27 331</b>	<b>24 809</b>	-	<b>52 140</b>	<b>59 054</b>

During the six-months period ended 30 June 2024 sold fianancial assets at amortized cost amounted to USD 1.1 million (USD 2 million during the year ended 31 December 2023).

## 11- **FIXED ASSETS**

The additions to and disposals of fixed assets during the six-months period ended 30 June 2024 amounted to USD 42.9 million and USD 17.7 million respectively (USD 22.6 million and USD 3.4 million for the six-months period ended 30 June 2023).

The cost of fully depreciated fixed assets amounted to USD 590.2 million as of 30 June 2024 (USD 571.7 million as of 31 December 2023)

## 12- **OTHER ASSETS**

The details of this item are as follows:

	<b>30 June 2024 (Reviewed not Audited)</b>	<b>31 December 2023 (Audited)</b>
	<b>USD '000</b>	<b>USD '000</b>
Accrued interest receivable	453 097	407 178
Prepaid expenses	99 232	68 708
Foreclosed assets *	283 390	178 868
Intangible assets	185 083	201 643
Right-of-use Assets	100 687	108 483
Other miscellaneous assets	266 936	398 463
<b>Total</b>	<b>1 388 425</b>	<b>1 363 343</b>

\* The Central Bank of Jordan instructions require the disposal of these assets during a maximum period of two years from the date of foreclosure, with a grace period of another two years under the CBJ approval.

**13- CUSTOMERS' DEPOSITS**

The details of this item are as follows:

**30 June 2024**  
**(Reviewed not Audited)**

	Consumer Banking	Corporates		Government and Public Sector	Total
		Small & Medium	Large		
	USD '000	USD '000	USD '000	USD '000	USD '000
Current and demand	11 006 156	2 609 390	3 681 955	1 106 755	<b>18 404 256</b>
Savings	5 495 597	45 742	24 841	31 596	<b>5 597 776</b>
Time and notice	12 301 946	1 598 290	5 099 417	4 101 227	<b>23 100 880</b>
Certificates of deposit	213 181	9 533	110 166	76 897	<b>409 777</b>
<b>Total</b>	<b>29 016 880</b>	<b>4 262 955</b>	<b>8 916 379</b>	<b>5 316 475</b>	<b>47 512 689</b>

**31 December 2023**  
**(Audited)**

	Consumer Banking	Corporates		Government and Public Sector	Total
		Small & Medium	Large		
	USD '000	USD '000	USD '000	USD '000	USD '000
Current and demand	10 850 004	2 595 076	3 506 857	990 898	<b>17 942 835</b>
Savings	5 307 173	47 324	20 092	33 009	<b>5 407 598</b>
Time and notice	11 938 124	1 652 770	6 299 618	4 066 167	<b>23 956 679</b>
Certificates of deposit	312 484	20 528	122 741	48 388	<b>504 141</b>
<b>Total</b>	<b>28 407 785</b>	<b>4 315 698</b>	<b>9 949 308</b>	<b>5 138 462</b>	<b>47 811 253</b>

- Total Government of Jordan and Jordanian public sector deposits amounted to USD 1106 millions, or 2.3% of total customer's deposits as of 30 June 2024 (USD 1018.2 million, or 2.1% of total customer's deposits as of 31 December 2023).
- Non-interest bearing deposits amounted to USD 15095.4 million, or 31.8% of total customer's deposits as of 30 June 2024 (USD 15260.9 million, or 31.9% of total customer's deposits as of 31 December 2023).
- Blocked deposits amounted to USD 372 million, or 0.8% of total customer's deposits as of 30 June 2024 (USD 428.6 million, or 0.9% of total customer's deposits as of 31 December 2023).
- Dormant deposits amounted to USD 520.4 million, or 1.1% of total customer's deposits as of 30 June 2024 (USD 524.5 million, or 1.1% of total customer's deposits as of 31 December 2023).

**14- BORROWED FUNDS**

The details of this item are as follows:

	30 June 2024 (Reviewed not Audited)	31 December 2023 (Audited)
	USD '000	USD '000
From Central Banks	232 830	217 469
From banks and financial institutions	256 823	292 340
<b>Total</b>	<b>489 653</b>	<b>509 809</b>

Analysis of borrowed funds according to interest nature is as follows:

	30 June 2024 (Reviewed not Audited)	31 December 2023 (Audited)
	USD '000	USD '000
Floating interest rate	176 911	213 490
Fixed interest rate	312 742	296 319
<b>Total</b>	<b>489 653</b>	<b>509 809</b>

**15- PROVISION FOR INCOME TAX**

The details of this item are as follows:

	30 June 2024 (Reviewed not Audited)	31 December 2023 (Audited)
	USD '000	USD '000
<b>Balance at the beginning of the period/ year</b>	<b>337 202</b>	<b>293 029</b>
Income tax expense	247 838	344 633
Income tax paid	( 258 978)	( 300 460)
<b>Balance at the end of the period / year</b>	<b>326 062</b>	<b>337 202</b>

Income tax expense charged to the consolidated condensed interim statement of income consists of the following:

	For the Six-Months Ended	
	30 June 2024 (Reviewed not Audited)	30 June 2023 (Reviewed not Audited)
	USD '000	USD '000
Income tax expense for the period	247 838	172 064
Effect of deferred tax	( 18 812)	44 396
<b>Total</b>	<b>229 026</b>	<b>216 460</b>

- The Banking income tax rate in Jordan is 38% (35% income tax + 3% national contribution tax), while the income tax rate in the countries where the Group has subsidiaries and branches ranges from zero to 38% as of 30 June 2024 and 31 December 2023. The effective tax rate for the Group is 31.3% as of 30 June 2024 and 35% as of 30 June 2023.
- The last settlement year the Bank has reached with the Income and Sales Tax Department in Jordan is 2020, noting that Arab Bank Jordan has filed all the tax returns for the years 2021, 2022 and 2023 and paid all the amounts required by law. These returns have not been revised by the Income and Sales Tax Department yet but in the opinion of the management and the tax advisor all tax provisions booked in Jordan condensed interim financial information is sufficient.
- The subsidiaries and branches of Arab Bank Group have reached recent tax settlements ranging between 2023 such as Arab Bank Palestine and 2022 as Arab National Leasing Company.

**16- OTHER LIABILITIES**

The details of this item are as follows:

	30 June 2024 (Reviewed not Audited)	31 December 2023 (Audited)
	USD '000	USD '000
Accrued interest payable	442 705	418 639
Notes payable	192 089	159 882
Interest and commission received in advance	79 400	68 370
Accrued expenses	241 554	232 408
Dividends payable to shareholders	19 004	17 507
Provision for impairment - ECL of the indirect credit facilities*	107 364	116 425
Contracts lease liability	99 720	106 488
Other miscellaneous liabilities	538 132	571 603
<b>Total</b>	<b>1 719 968</b>	<b>1 691 322</b>

\*The details of movement on the provision for impairment of the "ECL" of the indirect credit facilities during the period / year ended was as follows:

	For the Six-Months Period Ended 30 June 2024 (Reviewed not Audited)				For the Year Ended 31 December 2023 (Audited)
	USD '000	USD '000	USD '000	USD '000	USD '000
	Stage 1	Stage 2	Stage 3	Total	Total
<b>Balance at the beginning of the year</b>	<b>45 886</b>	<b>15 997</b>	<b>54 542</b>	<b>116 425</b>	<b>176 384</b>
Transferred to Stage 1	394	( 394)	-	-	-
Transferred to Stage 2	( 1 897)	1 897	-	-	-
Transferred to Stage 3	-	( 45)	45	-	-
Net ECL charges for the period/ year	( 3 745)	( 2 121)	( 1 684)	( 7 550)	2 060
Adjustments during the period/ year and translation adjustments	( 5 613)	( 452)	4 554	( 1 511)	( 62 019)
<b>Balance at the End of the period/ year</b>	<b>35 025</b>	<b>14 882</b>	<b>57 457</b>	<b>107 364</b>	<b>116 425</b>

**17- SHARE CAPITAL AND RESERVES**

A. Share Capital amounted to USD 926.6 million as of 30 June 2024 and 31 December 2023.

B. The Group did not make any appropriation to the legal reserves, in accordance with companies law, in the consolidated condensed interim financial statements as such appropriations are performed at year end.

**18- PERPETUAL TIER 1 CAPITAL BONDS**

A. Oman Arab Bank has issued series of unsecured perpetual Tier 1 bonds, illustrated as below:

- On 4 June 2021, the Bank issued another series of bonds of USD 250 million. The bonds carry a fixed coupon rate of 7.625% per annum payable semi-annually and treated as deduction from equity. Interest is non-cumulative and payable at Bank's discretion.

- On 16 October 2023, the Bank issued another series of bonds in the amount of OMR 50 million equivalent to USD 129.9 million. The bonds carry a fixed coupon rate of 7% per annum payable semi-annually and treated as deduction from equity. Interest is non-cumulative and payable at Bank's discretion.

All these bonds constitute direct, unconditional, subordinated and unsecured obligations of the Bank and are classified as equity in accordance with IAS 32: Financial Instruments – Classification. The Tier 1 bonds do not have a fixed or final maturity date and are redeemable by the Bank at its sole discretion. Bond in the first paragraph has First Call date on 4 January 2026 and bond in the second paragraph has First Call date on 16 October 2028. These bonds may be recalled on any interest payment date thereafter subject to the prior consent of the regulatory authority.

B. Arab Bank plc has issued series of unsecured perpetual Tier 1 bonds, illustrated as below:

- On 10 October 2023, Arab Bank plc - Jordan branches issued perpetual Tier 1 bonds in the amount of USD 250 million. These bonds carry a fixed coupon rate of 8% per annum for the first 5 years; payable semi-annually and treated as deduction from equity. Interest is non-cumulative and payable at Bank's discretion. These bonds have been listed in London Stock Exchange - International securities market and perpetual bonds market

- These bonds are classified as equity within the additional Tier 1 of the regulatory capital in accordance with IAS 32: Financial Instruments – Classification. The Tier 1 bonds do not have a fixed or final maturity date and are redeemable by the Bank at its sole discretion and according to issuance terms but subject to the prior consent of the regulatory authority. 10 April 2029 will be the first repricing date.

## 19- RETAINED EARNINGS

The details of movement on the retained earnings are as follows:

	30 June 2024 (Reviewed not Audited) USD '000	31 December 2023 (Audited) USD '000
Balance at the beginning of the period/ year	3 846 009	3 289 293
Profit for the period/ year attributable to the shareholders of the bank	486 014	800 695
Transferred from investment revaluation reserve to retained earnings	( 2 135)	1 776
Dividends paid *	( 277 402)	( 231 640)
Interest paid on perpetual tier 1 capital bonds, net of tax	( 13 387)	-
Adjustment during the period/ year	8 054	( 14 115)
Balance at the end of the period/ year	4 047 153	3 846 009

\* The General Assembly of Arab Bank Plc in its meeting held on 28 March 2024 approved the recommendations of the Bank's Board of Directors to distribute 30% of par value as cash dividend, equivalent to USD 271.1 million for the year 2023. (The General Assembly of the Arab Bank plc in its meeting held on 30 March 2023 approved the recommendation of the Bank's Board of Directors to distribute 25% of par value as cash dividends for the year 2022 equivalent to USD 225.9 million).

## 20- INTEREST INCOME

The details of this item are as follows:

	For the Six-Months Period Ended 30 June	
	2024	2023
	(Reviewed not Audited)	
	USD '000	USD '000
Direct credit facilities at amortized cost	1 275 098	1 166 671
Balances with central banks	265 380	201 227
Balances and deposits with banks and financial institutions	123 050	101 111
Financial assets at fair value through profit or loss	10 026	5 448
Financial assets at fair value through other comprehensive income	9 558	9 508
Other financial assets at amortized cost	300 428	239 233
Total	1 983 540	1 723 198

## 21- INTEREST EXPENSE

The details of this item are as follows:

	For the Six-Months Period Ended 30 June	
	2024	2023
	(Reviewed not Audited)	
Customer deposits	740 899	596 785
Banks and financial institutions deposits	93 734	86 980
Cash margins	48 121	28 539
Borrowed funds	13 498	14 367
Deposit insurance fees	13 269	12 446
Total	909 521	739 117

**22- NET COMMISSION INCOME**

The details of this item are as follows:

	For the Six-Months Period Ended 30 June	
	2024	2023
	(Reviewed not Audited)	
	USD '000	USD '000
Commission income:		
Direct credit facilities at amortized cost	64 330	62 163
Indirect credit facilities	62 768	58 214
Assets under management	31 027	17 699
Other	133 754	109 618
Less: commission expense	( 60 894)	( 48 137)
<b>Net Commission Income</b>	<b>230 985</b>	<b>199 557</b>

**23- GAIN FROM FINANCIAL ASSETS AT FAIR VALUE THROUGH PROFIT OR LOSS**

The details of this item are as follows:

	For the Six-Months Period Ended 30 June			
	2024		2023	
	(Reviewed not Audited)			
	Realized Gain at FVTPL	Unrealized Gain at FVTPL	Total	Total
	USD '000	USD '000	USD '000	USD '000
Treasury bills and bonds	1 153	624	1 777	1 285
Mutual funds	-	715	715	197
<b>Total</b>	<b>1 153</b>	<b>1 339</b>	<b>2 492</b>	<b>1 482</b>

**24- OTHER REVENUE**

The details of this item are as follows:

	For the Six-Months Period Ended 30 June	
	2024	2023
	(Reviewed not Audited)	
	USD '000	USD '000
Revenue from customer services	7 943	6 777
Safe box and other rentals	1 679	1 529
(Loss) gain from Financial derivatives	(416)	69
Miscellaneous revenue	11 113	14 339
<b>Total</b>	<b>20 319</b>	<b>22 714</b>

## **25- BUSINESS SEGMENTS**

The Group has an integrated group of products and services dedicated to serve the Group's customers and constantly developed in response to the ongoing changes in the banking business environment and the related state-of-the art tools by the executive management in the Group.

The following is a summary of these Group's activities stating their business nature and future plans:

### **1. Corporate and Institutional Banking Group**

This group provides banking services and finances with the following: corporate sector, private projects, foreign trading, small and medium sized projects, and banks and financial institutions, in addition to various banking services, through its network of branches spread around the world, starting from commercial lending, commercial finance and cash management to complex financing facilities. Arab Bank Group also provides its customers from the private and public sectors, large companies, medium and small- sized institutions, in addition to financial institutions, advanced and specialized products, services and solutions, through banking channels to implement their transactions effectively, through different branches or electronic channels.

### **2. Treasury Group**

Treasury department at Arab Bank Group manages market and liquidity risks, and provides advice and trading services to Arab Bank clients internationally.

The Treasury Department at the Arab Banks has responsibilities, the main responsibilities are:

- Liquidity management according to the highest standards of efficiency and within the established limits, while ensuring that liquidity is sufficiently available to business sectors at all times.
- Managing Market risk within the established limits.
- Generate revenue by managing both liquidity and market risk.
- Limiting the use of financial derivatives.
- Executing operations related to buying and selling bonds and derivatives and exchanging foreign currencies with Market expects. The treasury also carries out lending and borrowing operations for the money market with banks and other financial institutions.
- Selling foreign currencies, derivatives and other financial products to clients.
- Providing advice related to liquidity management and market risks to the relevant departments of the bank.

### **3. Consumer Banking Group**

This group provides banking services to individuals and high-net worth elite customers, and endeavors to meet their financial service needs using the best methods, through effective distribution channels, and a variety of product services. Moreover, this group is in direct and close contact with the customers in order to provide them with timely and continuous services through different electronic channels such as direct phone calls, ATMs, the internet and text messaging via cellular phones.

**Information about the Group's Business Segments**

	For the Six-Months Period Ended 30 June						
	2024					2023	
	(Reviewed not Audited)						
	Corporate and Institutional Banking	Treasury	Consumer Banking		Other	Total	Total
			Elite	Retail Banking			
	USD '000	USD '000	USD '000	USD '000	USD '000	USD '000	USD '000
Total income	594 658	673 162	( 125 335)	233 874	320 081	1 696 440	1 530 840
Net inter-segment interest income	( 74 664)	( 356 118)	354 282	76 500	-	-	-
Less:							
Provision for impairment - ECL	215 460	34 335	13	20 950	-	270 758	298 894
Other provisions	7 151	1 498	1 438	7 358	-	17 445	13 132
Direct administrative expenses	71 347	11 963	17 985	154 833	2 224	258 352	225 314
Result of Operations of Segments	226 036	269 248	209 511	127 233	317 857	1 149 885	993 500
Less :Indirect expenses on segments	166 462	62 394	86 745	88 980	13 461	418 042	375 772
Profit for the Period before Income Tax	59 574	206 854	122 766	38 253	304 396	731 843	617 728
Less :Income tax expense	18 644	64 734	38 419	7 758	99 471	229 026	216 460
Profit for the Period	40 930	142 120	84 347	30 495	204 925	502 817	401 268
Depreciation and Amortization	17 342	20 564	1 550	19 572	-	59 028	42 130
	30 June 2024					31 December 2023	
	(Reviewed not Audited)					(Audited)	
	Corporate and Institutional Banking	Treasury	Consumer Banking		Other	Total	Total
			Elite	Retail Banking			
	USD '000	USD '000	USD '000	USD '000	USD '000	USD '000	USD '000
Segment assets	23 644 016	25 284 381	4 051 023	9 261 814	2 528 576	64 769 810	64 425 714
Inter-segment assets	-	-	14 567 788	2 114 694	6 340 044	-	-
Investments in associates	-	-	-	-	3 972 833	3 972 833	3 848 257
Total Assets	23 644 016	25 284 381	18 618 811	11 376 508	12 841 453	68 742 643	68 273 971
Segment liabilities	20 028 355	5 877 516	18 618 811	11 376 508	1 339 084	57 240 274	56 917 120
Shareholders' Equity	-	-	-	-	11 502 369	11 502 369	11 356 851
Inter-segment liabilities	3 615 661	19 406 865	-	-	-	-	-
Total Liabilities and Shareholders' Equity	23 644 016	25 284 381	18 618 811	11 376 508	12 841 453	68 742 643	68 273 971

## 26- MATURITY OF THE CONTINGENT ACCOUNTS

The table below details the maturity of expected liabilities and commitments on the basis of maturity:

<b>30 June 2024</b>				
<b>(Reviewed not Audited)</b>				
	<b>Within 1 Year</b>	<b>From 1 Year and up to 5 Years</b>	<b>More than 5 Years</b>	<b>Total</b>
	<b>USD '000</b>	<b>USD '000</b>	<b>USD '000</b>	<b>USD '000</b>
Letters of credit	3 287 852	134 685	6 082	<b>3 428 619</b>
Acceptances	682 966	11 863	-	<b>694 829</b>
Letters of guarantees:				
- Payment guarantees	957 078	146 684	101 684	<b>1 205 446</b>
- Performance guarantees	2 763 528	1 424 747	203 225	<b>4 391 500</b>
- Other guarantees	2 155 907	600 101	174 794	<b>2 930 802</b>
Unutilized credit facilities	5 654 803	426 059	23 974	<b>6 104 836</b>
<b>Total</b>	<b>15 502 134</b>	<b>2 744 139</b>	<b>509 759</b>	<b>18 756 032</b>
Construction projects contracts	6 923	-	-	<b>6 923</b>
Procurement contracts	9 487	3 968	200	<b>13 655</b>
<b>Total</b>	<b>16 410</b>	<b>3 968</b>	<b>200</b>	<b>20 578</b>
<b>31 December 2023</b>				
<b>(Audited)</b>				
	<b>Within 1 Year</b>	<b>From 1 Year and up to 5 Years</b>	<b>More than 5 Years</b>	<b>Total</b>
	<b>USD '000</b>	<b>USD '000</b>	<b>USD '000</b>	<b>USD '000</b>
Letters of credit	2 963 850	287 453	6 065	<b>3 257 368</b>
Acceptances	517 394	46 989	-	<b>564 383</b>
Letters of guarantees:				
- Payment guarantees	815 225	174 058	246 501	<b>1 235 784</b>
- Performance guarantees	2 620 130	1 440 740	333 608	<b>4 394 478</b>
- Other guarantees	1 780 039	611 228	241 064	<b>2 632 331</b>
Unutilized credit facilities	5 665 933	189 719	74 968	<b>5 930 620</b>
<b>Total</b>	<b>14 362 571</b>	<b>2 750 187</b>	<b>902 206</b>	<b>18 014 964</b>
Construction projects contracts	7 593	-	-	<b>7 593</b>
Procurement contracts	14 092	5 983	1 000	<b>21 075</b>
<b>Total</b>	<b>21 685</b>	<b>5 983</b>	<b>1 000</b>	<b>28 668</b>

**27. CREDIT EXPOSURE FOR ASSETS CATEGORIZED BY GEOGRAPHICAL REGION:**

The details for this items are as follows:

The details for this items are as follows:	30 June 2024 (Reviewed not Audited)						
	Jordan	Other Arab Countries	Asia *	Europe	America	Rest of the World	Total
	USD '000	USD '000	USD '000	USD '000	USD '000	USD '000	USD '000
Balances with central banks	5 221 757	4 777 767	1 505	1 533 683	-	12 963	11 547 675
Balances and deposits with banks and financial institutions	344 051	860 808	429 412	1 576 110	675 507	84 679	3 970 567
Financial assets at fair value through profit or loss	-	24 045	-	6 866	-	2 675	33 586
Financial assets at fair value through OCI	1 438	349 035	-	115 876	-	-	466 349
Direct credit facilities at amortized cost	8 989 923	21 578 569	599 706	1 830 396	200	997 811	33 996 605
Consumer Banking	3 752 732	5 778 427	4 648	282 387	200	375 602	10 193 996
Small and Medium Corporates	910 416	1 722 646	130 743	722 082	-	248 204	3 734 091
Large Corporates	3 933 576	10 570 977	436 029	768 089	-	374 005	16 082 676
Banks and Financial Institutions	99 915	178 568	-	57 838	-	-	336 321
Government and Public Sector	293 284	3 327 951	28 286	-	-	-	3 649 521
Other financial assets at amortized cost	4 273 203	4 447 828	288 390	1 415 302	345 349	343 582	11 113 654
Other assets and financial derivatives - positive fair value	106 824	468 952	6 144	149 880	291	6 790	738 881
Total	18 937 196	32 507 004	1 325 157	6 628 113	1 021 347	1 448 500	61 867 317
Total as of 31 December 2023 (Audited)	18 942 700	32 187 809	1 169 478	6 933 587	1 097 838	1 248 612	61 580 024

\* Excluding Arab Countries.

**28. CREDIT EXPOSURE FOR ASSETS CATEGORIZED BY ECONOMIC SECTOR**

The details for this items are as follows:

30 June 2024 (Reviewed not Audited)												
	Consumer Banking	Corporations								Banks and Financial Institutions	Government and Public Sector	Total
		Industry and Mining	Constructions	Real Estate	Trade	Agriculture	Tourism and Hotels	Transportation	Shares	General Services		
	USD '000	USD '000	USD '000	USD '000	USD '000	USD '000	USD '000	USD '000	USD '000	USD '000	USD '000	USD '000
Balances with central banks	-	-	-	-	-	-	-	-	-	-	11 547 675	11 547 675
Balances and deposits with banks and financial institutions	-	-	-	-	-	-	-	-	-	3 970 567	-	3 970 567
Financial assets at fair value through profit or loss	-	9 541	-	-	-	-	-	-	-	-	24 045	33 586
Financial assets at fair value through OCI	-	-	-	3 705	-	-	-	1 986	-	73 619	82 307	466 349
Direct credit facilities at amortized cost	10 193 996	4 605 528	1 844 677	1 211 554	4 813 536	516 295	835 896	504 337	34 989	5 449 955	336 321	33 996 605
Other financial assets at amortized cost	-	114 066	-	6 934	-	-	-	-	-	792 705	1 552 844	11 113 654
Other assets & Financial Derivatives - positive fair value	36 910	58 806	20 889	9 705	30 639	1 898	23 739	10 252	-	207 662	200 246	738 881
<b>Total</b>	<b>10 230 906</b>	<b>4 787 941</b>	<b>1 865 566</b>	<b>1 231 898</b>	<b>4 844 175</b>	<b>518 193</b>	<b>859 635</b>	<b>516 575</b>	<b>34 989</b>	<b>6 523 941</b>	<b>6 142 285</b>	<b>61 867 317</b>
<b>Total as of 31 December 2023 (Audited)</b>	<b>10 142 790</b>	<b>4 918 085</b>	<b>2 009 783</b>	<b>1 398 693</b>	<b>4 462 714</b>	<b>433 628</b>	<b>797 365</b>	<b>405 249</b>	<b>37 049</b>	<b>5 880 332</b>	<b>6 103 653</b>	<b>61 580 024</b>

## 29- CAPITAL MANAGEMENT AND LIQUIDITY

The Group manages its capital to safeguard its ability to continue its operating activities while maximizing the return to shareholders. The composition of the regulatory capital, as defined by Basel III standards is as follows:

	<b>30 June 2024 (Reviewed not Audited)</b>	<b>31 December 2023 (Audited)</b>
	<b>USD '000</b>	<b>USD '000</b>
Common Equity Tier 1	10 339 418	10 121 289
Regulatory Adjustments (Deductions from Common Equity Tier 1)	(3 473 236)	(3 366 915)
Additional Tier 1	501 856	498 642
Deductions from Additional Tier 1	( 6 234)	( 6 234)
Supplementary Capital	670 692	590 782
<b>Regulatory Capital</b>	<b>8 032 496</b>	<b>7 837 564</b>
<b>Risk-weighted assets (RWA)</b>	<b>46 015 291</b>	<b>44 684 580</b>
<b>Common Equity Tier 1 Ratio</b>	<b>%14.92</b>	<b>%15.12</b>
<b>Tier 1 Capital Ratio</b>	<b>%16.00</b>	<b>%16.22</b>
<b>Capital Adequacy Ratio</b>	<b>%17.46</b>	<b>%17.54</b>

- The Board of Directors performs an overall review of the capital structure of the Group on a quarterly basis. As part of this review, the Board takes into consideration matters such as cost and risks of capital as integral factors in managing capital through setting dividend policies and capitalization of reserves.
- The liquidity coverage ratio is 211% as of 30 June 2024 and 235% as of 31 December 2023 (According to Central Bank of Jordan Memo no. 5/2020 the minimum liquidity coverage ratio is 100%).

**30. Fair Value Hierarchy****Financial Instruments are either financial assets or financial liabilities**

The Group uses the following methods and alternatives of valuating and presenting the fair value of financial instruments:

Level 1: Quoted (unadjusted) market prices in active markets for identical assets or liabilities.

Level 2: Valuation techniques for which the lowest level input that is significant to the fair value measurement is directly or indirectly observable.

Level 3: Valuation techniques for which the lowest level input that is significant to the fair value measurement is unobservable.

**A. Fair Value of the Group financial assets and financial liabilities measured at fair value on a recurring basis.**

Some financial assets and financial liabilities are measured at fair value at the end of each reporting period, the following note illustrates how the fair value is determined (Valuation techniques and key inputs):

Financial Assets / Financial Liabilities	Fair Value as at		Fair Value Hierarchy	Valuation techniques and key inputs	Significant unobservable inputs	Relationship of unobservable inputs to fair value
	30 June 2024 (Reviewed not Audited)	31 December 2023 (Audited)				
	USD '000	USD '000				
<b>Financial Assets at Fair Value</b>						
Financial assets at fair value through profit or loss:						
Treasury bills and Government Bonds	24 045	13 414	Level 1	Quoted Shares	Not Applicable	Not Applicable
Corporate Bonds	9 541	10 443	Level 1	Quoted Shares	Not Applicable	Not Applicable
Shares and mutual funds	32 550	31 155	Level 1	Quoted Shares	Not Applicable	Not Applicable
<b>Total Financial Assets at Fair Value through Profit or Loss</b>	<b>66 136</b>	<b>55 012</b>				
Financial derivatives - positive fair value	186 552	217 629	Level 2	Through Comparison of similar financial instruments	Not Applicable	Not Applicable
Financial assets at fair value through other comprehensive income:						
Quoted shares	162 292	154 510	Level 1	Quoted Shares	Not Applicable	Not Applicable
Unquoted shares	205 066	194 589	Level 2	Through using the index sector in the market	Not Applicable	Not Applicable
Governmental and Corporate bonds through OCI	466 349	409 939	Level 2	Through using the index sector in the market	Not Applicable	Not Applicable
<b>Total financial assets at fair value through other comprehensive income</b>	<b>833 707</b>	<b>759 038</b>				
<b>Total Financial Assets at Fair Value</b>	<b>1 086 395</b>	<b>1 031 679</b>				
<b>Financial Liabilities at Fair Value</b>						
Financial derivatives - negative fair value	123 999	197 538	Level 2	Through Comparison of similar financial instruments	Not Applicable	Not Applicable
<b>Total Financial Liabilities at Fair Value</b>	<b>123 999</b>	<b>197 538</b>				

There were no transfers between Level 1 and 2 during the six-months period ended 30 June 2024 and the year 2023.

**B. Fair value of the Group financial assets and financial liabilities that are not measured at fair value on a recurring basis.**

Except as detailed in the following table, we believe that the carrying amounts of financial assets and financial liabilities recognized in the banks financial statements approximate their fair values:

	30 June 2024 (Reviewed not Audited)		31 December 2023 (Audited)		Fair Value Hierarchy
	Book value	Fair value	Book value	Fair value	
	USD '000	USD '000	USD '000	USD '000	
<b>Financial assets not calculated at fair value</b>					
Mandatory cash reserve, Time and notice balances and Certificates of deposit with central banks	7 521 676	7 529 169	8 515 819	8 525 937	Level 2
Balances and deposits with banks and financial institutions	3 970 567	3 974 726	4 478 287	4 487 885	Level 2
Direct credit facilities at amortized cost	33 996 605	34 253 951	33 158 248	33 389 563	Level 2
Other financial assets at amortized cost	11 113 654	11 240 190	10 376 401	10 492 219	Level 1 & 2
<b>Total financial assets not calculated at fair value</b>	<b>56 602 502</b>	<b>56 998 036</b>	<b>56 528 755</b>	<b>56 895 604</b>	
<b>Financial liabilities not calculated at fair value</b>					
Banks' and financial institutions' deposits	3 819 395	3 834 522	3 295 702	3 310 942	Level 2
Customer deposits	47 512 689	47 863 881	47 811 253	48 150 490	Level 2
Cash margin	3 000 043	3 016 455	2 813 487	2 827 902	Level 2
Borrowed funds	489 653	496 753	509 809	517 890	Level 2
<b>Total financial liabilities not calculated at fair value</b>	<b>54 821 780</b>	<b>55 211 611</b>	<b>54 430 251</b>	<b>54 807 224</b>	

The fair values of the financial assets and financial liabilities included in level 2 categories above have been determined in accordance with the generally accepted pricing models based on a discounted cash flow analysis, with the most significant inputs being the discount rate that reflects the credit risk of counterparties.

### 31- EARNINGS PER SHARE ATTRIBUTABLE TO THE BANK'S SHAREHOLDERS

The details of this item are as follows:

	For the Six-Months Period Ended 30 June		For the Three-Months Period Ended 30 June	
	(Reviewed not Audited)			
	2024	2023	2024	2023
	USD '000	USD '000	USD '000	USD '000
Profit for the period attributable to the Bank's shareholders	486 014	383 065	241 911	174 552
Less: Group's share of Interest on perpetual tier 1 capital bonds	( 13 387)	( 6 702)	( 13 387)	( 6 702)
<b>Net Profit for the period attributable to the Bank's shareholders</b>	<b>472 627</b>	<b>376 363</b>	<b>228 524</b>	<b>167 850</b>
	Thousand / Shares		Thousand / Shares	
Average number of shares	640 800	640 800	640 800	640 800
	USD / Share		USD / Share	
Earnings Per Share for the period (Basic and diluted)	0.74	0.59	0.36	0.26

### 32- CASH AND CASH EQUIVALENTS

The details of this item are as follows:

	For the Six-Months Period Ended 30 June	
	2024	2023
	(Reviewed not Audited)	
	USD '000	USD '000
Cash and balances with central banks maturing within 3 months	12 838 201	13 352 400
<u>Add:</u> Balances with banks and financial institutions maturing within 3 months	3 406 651	3 515 389
<u>Less:</u> Banks and financial institutions deposits maturing within 3 months	3 774 392	3 708 096
<b>Total</b>	<b>12 470 460</b>	<b>13 159 693</b>

### 33. RELATED PARTIES TRANSACTIONS

The details of the balances with related parties are as follows:

30 June 2024 (Reviewed not Audited)			
Deposits owed from Related Parties	Direct Credit Facilities at Amortized Cost	Deposits owed to Related Parties	LCs, LGs, Unutilized Credit Facilities and Acceptances
USD '000	USD '000	USD '000	USD '000
Associates	145 669	-	22 277
Major Shareholders and Members of the Board of Directors	-	188 248	650 728
<b>Total</b>	<b>145 669</b>	<b>188 248</b>	<b>673 005</b>

31 December 2023 (Audited)			
Deposits owed from Related Parties	Direct Credit Facilities at Amortized Cost	Deposits owed to Related Parties	LCs, LGs, Unutilized Credit Facilities and Acceptances
USD '000	USD '000	USD '000	USD '000
Associates	115 015	-	8 859
Major Shareholders and Members of the Board of Directors	-	199 068	603 203
<b>Total</b>	<b>115 015</b>	<b>199 068</b>	<b>612 062</b>

- All facilities granted to related parties are performing loans in accordance with the internal credit rating of the Group.

The details of transactions with related parties are as follows:

For the Six-Months Period Ended 30 June 2024 (Reviewed not Audited)	
Interest Income	Interest Expense
USD '000	USD '000
Associated Companies	5 585

For the Six-Months Period Ended 30 June 2023 (Reviewed not Audited)	
Interest Income	Interest Expense
USD '000	USD '000
Associated Companies	2 290

- Direct credit facilities granted to top management personnel amounted to USD 1.1 million and indirect credit facilities amounted to USD 5.6 thousand as of 30 June 2024 (USD 1.2 million direct credit facilities and USD 5.6 thousand indirect credit facilities as of 31 December 2023).

- Interest on credit facilities granted to major shareholders and members of the Board of Directors is recorded at arm's length.

- Deposits of key management personnel amounted to USD 5.7 million as of 30 June 2024 (USD 5.2 million as of 31 December 2023).

- The salaries and other fringe benefits of the Group's top management personnel, inside and outside Jordan, amounted to USD 47 million for the six-months period ended 30 June 2024 (USD 45.9 million for the six-months period ended 30 June 2023).

### **34 - LEGAL CASES**

There are lawsuits filed against the Group which amounted to USD 339.9 million as of 30 June 2024 (USD 343.4 million as of 31 December 2023). In the opinion of the management and the lawyers representing the Group in the litigations at issue, the provisions taken in connection with these lawsuits are adequate.

البنك العربي ش م ع

عمان - المملكة الاردنية الهاشمية

المعلومات المالية المرحلية الموجزة

(مراجعة غير مدققة)

٣٠ حزيران ٢٠٢٤

البنك العربي ش. م. ع  
(شركة مساهمة عامة محدودة)  
عمان - المملكة الاردنية الهاشمية  
المعلومات المالية المرحلية الموجزة  
(مراجعة غير مدققة)  
٣٠ حزيران ٢٠٢٤

جدول المحتويات

تقرير المراجعة

قائمة

أ	قائمة المركز المالي المرحلية الموجزة
ب	قائمة الارباح أو الخسائر المرحلية الموجزة
ج	قائمة الدخل الشامل المرحلية الموجزة
د	قائمة التغيرات في حقوق الملكية المرحلية الموجزة
هـ	قائمة التدفقات النقدية المرحلية الموجزة

صفحة

٦ - ٣١	الإيضاحات حول المعلومات المالية المرحلية الموجزة
--------	--

## تقرير حول مراجعة المعلومات المالية المرحلية الموجزة

ع م / ٦٦٣١

السادة رئيس وأعضاء مجلس الإدارة المحترمين  
البنك العربي ش.م.ع  
عمان - المملكة الأردنية الهاشمية

### مقدمة

قمنا بمراجعة قائمة المركز المالي المرحلية الموجزة المرفقة للبنك العربي ش.م.ع (شركة مساهمة عامة محدودة) كما في ٣٠ حزيران ٢٠٢٤ وكل من قوائم الأرباح أو الخسائر والدخل الشامل المرحلية الموجزة للثلاثة أشهر و السنة أشهر المنتهية في ٣٠ حزيران ٢٠٢٤ والتغيرات في حقوق الملكية والتدفقات النقدية المرحلية الموجزة للسنة أشهر المنتهية بذلك التاريخ، وملخص للسياسات المحاسبية الهامة والمعلومات الإيضاحية الأخرى، ان الادارة مسؤولة عن إعداد هذه المعلومات المالية المرحلية الموجزة وعرضها بصورة عادلة وفقاً لمعيار المحاسبة الدولي رقم (٣٤) المتعلق بالتقارير المالية المرحلية ، إن مسؤوليتنا هي إبداء إستنتاج حول هذه المعلومات المالية المرحلية الموجزة إستناداً إلى مراجعتنا.

### نطاق المراجعة

قمنا بمراجعتنا وفقاً للمعيار الدولي حول عمليات المراجعة رقم ٢٤١٠، "مراجعة المعلومات المالية المرحلية الموجزة التي يقوم بها مدقق الحسابات المستقل". تتضمن مراجعة المعلومات المالية المرحلية الموجزة القيام بإجراء الاستفسارات، بشكل رئيسي من الأشخاص المسؤولين عن الامور المالية والمحاسبية، وتطبيق اجراءات تحليلية واجراءات مراجعة اخرى. ان نطاق المراجعة أقل جوهرية من نطاق التدقيق الذي يتم وفقاً للمعايير الدولية للتدقيق، وتبعاً لذلك، فانها لا تمكننا من الحصول على تأكيد حول جميع الامور الهامة التي يمكن ان يبينها التدقيق، لذا فإننا لا نبدي رأي تدقيق حولها.


### الاستنتاج

استناداً إلى مراجعتنا، لم يتبين لنا ما يدعونا إلى الاعتقاد بأن المعلومات المالية المرحلية الموجزة المرفقة غير معدة من جميع النواحي الجوهرية وفقاً لمعيار المحاسبة الدولي رقم (٣٤) المتعلق بالتقارير المالية المرحلية الموجزة .

ديلويت آند توش (الشرق الأوسط) - الأردن

عمان - المملكة الاردنية الهاشمية

٢٨ تموز ٢٠٢٤

  
أحمد فتحي شتيوي  
إجازة رقم (١٠٢٠)

Deloitte & Touche (M.E.)


ديلويت آند توش (الشرق الأوسط)

010105


**البنك العربي ش.م.ع**  
**(شركة مساهمة عامة محدودة)**  
**عمان - المملكة الأردنية الهاشمية**  
**قائمة المركز المالي المرحلية الموجزة**  
**(بالآلاف الدنانير الأردنية)**

٢٠٢٣ كانون الأول (منققة)	٣٠ حزيران ٢٠٢٤ (مراجعة غير منققة)	إيضاحات	الموجودات
٧ ١٤٩ ١٩٩	٦ ٦١١ ٢٢٤	٤	نقد وأرصدة لدى بنوك مركزية
٢ ٦٦٩ ٧٣٩	٢ ٦٠٣ ٥١٥	٥	أرصدة لدى بنوك ومؤسسات مصرفية
٩٦ ٩٢٥	٤٨ ٨٣٨	٦	إيداعات لدى بنوك ومؤسسات مصرفية
٩ ٥١٤	١٧ ٠٥٣	٧	موجودات مالية بالقيمة العادلة من خلال الأرباح والخسائر
٥٦ ٥٥٦	٦٢ ٥٧٦		مشتقات مالية - قيمة عادلة موجبة
١١ ٨٣١ ٧٤٥	١٢ ٠٢٤ ٤٨٥	٩	تسهيلات إئتمانية مباشرة بالتكلفة المطفأة جالصافي
١٢٨ ٣٥٠	١٣٥ ٧٩٦	٨	موجودات مالية بالقيمة العادلة من خلال الدخل الشامل الآخر
٥ ١١٤ ٩٠٧	٥ ٢٧١ ٩٧٤	١٠	موجودات مالية أخرى بالتكلفة المطفأة
٨٧٩ ٠٠٨	٩٦٥ ٥٢٨		إستثمارات في شركات تابعة وحليفة
٢٠٤ ١٢٧	٢٠٣ ٥٨١	١١	موجودات ثابتة
٤٨٩ ٦٨٧	٥٠٢ ٦٣٥	١٢	موجودات أخرى
١٥٧ ٢٤٧	١٧٢ ٨٠٠		موجودات ضريبية مؤجلة
<b>٢٨ ٧٨٧ ٠٠٤</b>	<b>٢٨ ٦٢٠ ٠٠٥</b>		<b>مجموع الموجودات</b>
			<b>المطلوبات وحقوق الملكية</b>
١ ٨١٨ ٣٣٠	١ ٨١٣ ٨٦٤		ودائع بنوك ومؤسسات مصرفية
١٩ ٨٥٢ ٨٠٩	١٩ ٥٥٦ ٨٠١	١٣	ودائع عملاء
١ ٥٨٦ ٣٤١	١ ٦٧١ ٢٥٥		تأمينات نقدية
٤٩ ٣٠٠	٤٥ ٨٩٧		مشتقات مالية - قيمة عادلة سالبة
٢٨٥ ١٠٩	٢٧٣ ١٣٠	١٤	أموال مقترضة
١٢٦ ٥٠٦	١١٢ ٩٩٣	١٥	مخصص ضريبة الدخل
١٥١ ٣٢١	١٤٢ ٢١٣		مخصصات أخرى
٥٩٣ ٩٨٠	٦٤٦ ٣٥٧	١٦	مطلوبات أخرى
٣ ٦٥٣	٣ ٧٨٤		مطلوبات ضريبية مؤجلة
<b>٢٤ ٤٦٧ ٣٤٩</b>	<b>٢٤ ٢٦٦ ٢٩٤</b>		<b>مجموع المطلوبات</b>
٦٤٠ ٨٠٠	٦٤٠ ٨٠٠	١٧	رأس المال المدفوع
٨٥٩ ٦٢٦	٨٥٩ ٦٢٦		علاوة إصدار
٦٤٠ ٨٠٠	٦٤٠ ٨٠٠	١٧	إحتياطي إجباري
٦١٤ ٩٢٠	٦١٤ ٩٢٠		إحتياطي إختياري
٥٨٣ ٦٩٥	٥٨٣ ٦٩٥		إحتياطي عام
١٠٨ ٤٩٤	١٠٨ ٤٩٤		إحتياطي مخاطر مصرفية عامة
( ٨٩ ٧٥١ )	( ١١٨ ٧٢٦ )		إحتياطي ترجمة عملات أجنبية
( ٢٥١ ٢٢٠ )	( ٢٥١ ١٤٧ )		إحتياطي تقييم إستثمارات
١ ٠٣٤ ٩٨٦	١ ٠٩٧ ٩٤٤	١٨	أرباح مدورة
<b>٤ ١٤٢ ٣٥٠</b>	<b>٤ ١٧٦ ٤٠٦</b>		<b>مجموع حقوق الملكية ( مساهمي البنك )</b>
١٧٧ ٣٠٥	١٧٧ ٣٠٥	١٩	سندات رأسمالية الشريحة الأولى
<b>٤ ٣١٩ ٦٥٥</b>	<b>٤ ٣٥٣ ٧١١</b>		<b>مجموع حقوق الملكية</b>
<b>٢٨ ٧٨٧ ٠٠٤</b>	<b>٢٨ ٦٢٠ ٠٠٥</b>		<b>مجموع المطلوبات وحقوق الملكية</b>

المدير العام




رئيس مجلس الإدارة




تعتبر الإيضاحات المرفقة مع رقم (١٠١)، إلى رقم (٣٣٩) جزءاً من هذه المعلومات المالية المرحلية الموجزة وتقرأ معها ومع تقرير المراجعة المرفق.

البنك العربي ش.م.ع  
(شركة مساهمة عامة محدودة)  
عمان - المملكة الأردنية الهاشمية  
قائمة الأرباح أو الخسائر المرحلية الموجزة  
(بآلاف الدنانير الأردنية)  
(مراجعة غير مدققة)

للسنة أشهر المنتهية في ٣٠ حزيران		للسنة أشهر المنتهية في ٣٠ حزيران		إيضاحات
٢٠٢٣	٢٠٢٤	٢٠٢٣	٢٠٢٤	
الإيرادات				
٤١٤ ١٤٣	٤٥٢ ٣٣٢	٨٠٣ ٥١٦	٩١١ ٤٦٠	٢٠ فوائد دائنة
١٦٣ ٥٥٦	١٩٣ ٥٨٧	٣١٩ ٥٤١	٣٩٠ ٤١٦	٢١ ينزل: فوائد مدينة
٢٥٠ ٥٨٧	٢٥٨ ٧٤٥	٤٨٣ ٩٧٥	٥٢١ ٠٤٤	صافي إيراد الفوائد
٤٢ ٨٢٦	٤٤ ١٣٠	٨٠ ٣٥٥	٨٢ ٧٩٨	٢٢ صافي إيراد العمولات
٢٩٣ ٤١٣	٣٠٢ ٨٧٥	٥٦٤ ٣٣٠	٦٠٣ ٨٤٢	صافي إيراد الفوائد والعمولات
١٢ ٣٢٨	١٣ ٧٤٨	٢٣ ٦٤٣	١٩ ١٥٦	فروقات العملات الاجنبية
( ٥٤ )	( ٣٨ )	٦٦٨	٧٤٥	٢٣ أرباح موجودات مالية بالقيمة العادلة من خلال الأرباح أوالخسائر
١ ٨٢١	٢ ٨٦٥	٣ ٦٧٦	٢ ٨٦٥	٨ توزيعات نقدية من موجودات مالية بالقيمة العادلة من خلال الدخل الشامل الآخر
٥ ٦٧٥	٣ ٦٠٠	٨٠ ٠٧٥	٨٢ ٢٨٩	توزيعات نقدية من أرباح شركات تابعة وحليفة
٢ ٨٧٢	٢ ٧٩٣	٧ ١٤١	٧ ٦٤٠	٢٤ إيرادات أخرى - بالصافي
٣١٦ ٠٥٥	٣٢٥ ٨٤٣	٦٧٩ ٥٣٣	٧١٦ ٥٣٧	إجمالي الدخل
المصروفات				
٦٣ ٥٤٠	٦٣ ٩٩٢	١٢٦ ١٤٣	١٢٧ ٩١١	نفقات الموظفين
٥٥ ٢٢٩	٥٣ ٧٨٥	١٠١ ٧٦٢	١٠٤ ٠١٤	مصاريف أخرى
٨ ٣٥٧	٨ ٣٤٠	١٧ ٠٨٤	١٦ ٧٨٩	إستهلاكات وإطفاءات
٤٠ ٢٠٦	٥١ ٦٥٠	٨٠ ٢٠٠	١٠٥ ٧٣٥	خسائر ائتمانية متوقعه على الموجودات المالية
٣ ٩٠٦	٥ ٨٢٧	٧ ٥٥٨	١٢ ٣٤١	مخصصات أخرى
١٧١ ٢٣٨	١٨٣ ٥٩٤	٣٣٢ ٧٤٧	٣٦٦ ٧٩٠	مجموع المصروفات
١٤٤ ٨١٧	١٤٢ ٢٤٩	٣٤٦ ٧٨٦	٣٤٩ ٧٤٧	الربح للفترة قبل الضريبة
٤١ ٦٦٠	٤٣ ١٤٩	٨٧ ٢٩٥	٨٩ ٩٥١	١٥ ينزل: مصروف ضريبة الدخل
١٠٣ ١٥٧	٩٩ ١٠٠	٢٥٩ ٤٩١	٢٥٩ ٧٩٦	الربح للفترة

المدير العام  


رئيس مجلس الإدارة  


تعتبر الإيضاحات المرفقة من رقم (١) الى رقم (٣٣) جزءاً من هذه المعلومات المالية المرحلية الموجزة وتقرأ معها ومع تقرير المراجعة المرفق.

البنك العربي ش.م.ع

(شركة مساهمة عامة محدودة)

عمان - المملكة الأردنية الهاشمية

قائمة الدخل الشامل المرحلية الموجزة

(بآلاف الدنانير الاردنية)

(مراجعة غير مدققة)

للمتة أشهر المنتهية في ٣٠ حزيران		لثلاثة أشهر المنتهية في ٣٠ حزيران	
٢٠٢٣	٢٠٢٤	٢٠٢٣	٢٠٢٤
١٠٣ ١٥٧	٩٩ ١٠٠	٢٥٩ ٤٩١	٢٥٩ ٧٩٦
الربح للفترة			
يضاف: بنود الدخل الشامل الآخر بعد الضريبة			
بنود سيتم اعادة تحويلها لاحقا الى حساب الأرباح والخسائر			
٣ ١٥٦	( ١٠ ٩٨١)	٩ ١٥٥	( ٢٨ ٩٧٥)
فروقات عملة ناتجة عن ترجمة عملات أجنبية			
بنود لن يتم اعادة تحويلها لاحقا الى حساب الأرباح والخسائر			
٢ ٩٠٤	( ٣ ٤٦١)	١٥٤	٧٣
صافي التغير في القيمة العادلة للموجودات المالية بالقيمة العادلة من خلال الدخل الشامل الآخر			
٦ ٠٦٠	( ١٤ ٤٤٢)	٩ ٣٠٩	( ٢٨ ٩٠٢)
مجموع بنود الدخل الشامل الآخر للفترة بعد الضريبة			
١٠٩ ٢١٧	٨٤ ٦٥٨	٢٦٨ ٨٠٠	٢٣٠ ٨٩٤
مجموع الدخل الشامل الآخر للفترة			

تعتبر الايضاحات المرفقة من رقم (١) الى رقم (٣٣) جزءاً من هذه المعلومات المالية المرحلية الموجزة وتقرأ معها ومع تقرير المراجعة المرفق.

**البنك العربي ش.م.ع**  
**(شركة مساهمة عامة محدودة)**  
**عمان - المملكة الأردنية الهاشمية**  
**قائمة التغيرات في حقوق الملكية المرحلية الموجزة**  
**(بآلاف الدنانير الأردنية)**  
**(مراجعة غير مدققة)**

إيضاحات	رأس المال المدفوع	علاوة إصدار	إحتياطي إيجباري	إحتياطي اختياري	إحتياطي عام	إحتياطي مخاطر مصرفية عامة	إحتياطي ترجمة عملات اجنبية	إحتياطي تقييم استثمارات	أرباح مدورة	مجموع حقوق الملكية ( مساهمي البنك )	سندات رأسمالية الشريحة الأولى	مجموع حقوق الملكية
<b>للسنة أشهر المنتهية في ٣٠ حزيران ٢٠٢٤</b>												
رصيد بداية السنة	٦٤٠.٨٠٠	٨٥٩.٦٢٦	٦٤٠.٨٠٠	٦١٤.٩٢٠	٥٨٣.٦٩٥	١٠٨.٤٩٤	( ٨٩.٧٥١ )	( ٢٥١.٢٢٠ )	١٠٣٤.٩٨٦	٤.١٤٢.٣٥٠	١٧٧.٣٠٥	٤.٣١٩.٦٥٥
الربح للفترة	-	-	-	-	-	-	-	-	٢٥٩.٧٩٦	٢٥٩.٧٩٦	-	٢٥٩.٧٩٦
الدخل الشامل الآخر للفترة	-	-	-	-	-	-	( ٢٨.٩٧٥ )	٧٣	-	( ٢٨.٩٠٢ )	-	( ٢٨.٩٠٢ )
مجموع الدخل الشامل للفترة	-	-	-	-	-	-	( ٢٨.٩٧٥ )	٧٣	٢٥٩.٧٩٦	٢٣٠.٨٩٤	-	٢٣٠.٨٩٤
توزيعات أرباح	١٨	-	-	-	-	-	-	-	( ١٩٢.٢٤٠ )	( ١٩٢.٢٤٠ )	-	( ١٩٢.٢٤٠ )
الفوائد المدفوعة على السندات الرأسمالية الشريحة ١ *	١٨	-	-	-	-	-	-	-	( ٤٥٩٨ )	( ٤٥٩٨ )	-	( ٤٥٩٨ )
رصيد نهاية الفترة	٦٤٠.٨٠٠	٨٥٩.٦٢٦	٦٤٠.٨٠٠	٦١٤.٩٢٠	٥٨٣.٦٩٥	١٠٨.٤٩٤	( ١١٨.٧٢٦ )	( ٢٥١.١٤٧ )	١٠٩٧.٩٤٤	٤.١٧٦.٤٠٦	١٧٧.٣٠٥	٤.٣٥٣.٧١١
<b>للسنة أشهر المنتهية في ٣٠ حزيران ٢٠٢٣</b>												
رصيد بداية السنة	٦٤٠.٨٠٠	٨٥٩.٦٢٦	٦٤٠.٨٠٠	٦١٤.٩٢٠	٥٨٣.٦٩٥	١٠٨.٤٩٤	( ٣٣٨.٠٧٧ )	( ٢٤٦.٢٠٤ )	١.٠٦٥.٧٢١	٣.٩٢٩.٧٧٥	-	٣.٩٢٩.٧٧٥
الربح للفترة	-	-	-	-	-	-	-	-	٢٥٩.٤٩١	٢٥٩.٤٩١	-	٢٥٩.٤٩١
الدخل الشامل الآخر للفترة	-	-	-	-	-	-	٩.١٥٥	١٥٤	-	٩.٣٠٩	-	٩.٣٠٩
مجموع الدخل الشامل للفترة	-	-	-	-	-	-	٩.١٥٥	١٥٤	٢٥٩.٤٩١	٢٦٨.٨٠٠	-	٢٦٨.٨٠٠
توزيعات أرباح	١٨	-	-	-	-	-	-	-	( ١٦٠.٢٠٠ )	( ١٦٠.٢٠٠ )	-	( ١٦٠.٢٠٠ )
رصيد نهاية الفترة	٦٤٠.٨٠٠	٨٥٩.٦٢٦	٦٤٠.٨٠٠	٦١٤.٩٢٠	٥٨٣.٦٩٥	١٠٨.٤٩٤	( ٣٢٨.٩٢٢ )	( ٢٤٦.٠٥٠ )	١.١٦٥.٠١٢	٤.٠٣٨.٣٧٥	-	٤.٠٣٨.٣٧٥

-تشمل الأرباح المدورة موجودات ضريبية مؤجلة مقيدة التصرف بمبلغ ١٦٤ مليون دينار كما في ٣٠ حزيران ٢٠٢٤ ( ١٤٨,٤ مليون دينار كما في ٣١ كانون الأول ٢٠٢٣).

- أصدر البنك المركزي الأردني تعليمات رقم ١٨/٢٠١٣ بتاريخ ٦ حزيران ٢٠١٨ والذي طلب من خلاله نقل رصيد حساب المخاطر المصرفية العامة ( المحتسب وفقاً لتعليمات البنك المركزي الأردني) لحساب الأرباح المدورة للتقاص مع أثر معيار ٩ المسجل على الرصيد الافتتاحي لحساب الأرباح المدورة كما في ١ كانون الثاني ٢٠١٨، كما ونصت التعليمات الإبقاء على الفائض من رصيد بند احتياطي مخاطر مصرفية عامة والبالغ حوالي (٢٦,٧) مليون دينار مقيد التصرف.ولا يجوز توزيعه كأرباح على المساهمين ولا يجوز استخدامه لأي أغراض أخرى الا بموافقة مسبقة من البنك المركزي الأردني.

- يحظر التصرف بمبلغ ٢٥١,١ مليون دينار كما في ٣٠ حزيران ٢٠٢٤ والذي يمثل رصيد احتياطي تقييم الاستثمارات السالب وفقاً لتعليمات هيئة الأوراق المالية والبنك المركزي الأردني.

\* بلغت الفوائد المدفوعة على السندات الرأسمالية الشريحة الأولى ٧,٤ مليون دينار كما في ٣٠ حزيران ٢٠٢٤ وتظهر بالصافي بعد طرح الضريبة بحوالي ٢,٨ مليون دينار.

تعتبر الإيضاحات المرفقة من رقم (١) إلى رقم (٣٣) جزءاً من هذه المعلومات المالية المرحلية الموجزة وتقرأ معها ومع تقرير المراجعة المرفق.

**البنك العربي ش.م.ع**  
**(شركة مساهمة عامة محدودة)**  
**عمان - المملكة الاردنية الهاشمية**  
**قائمة التدفقات النقدية المرحلية الموجزة**  
**(بالآلاف الدنانير الاردنية)**  
**(مراجعة غير مدققة)**

للسنة أشهر المنتهية في ٣٠ حزيران			
٢٠٢٣	٢٠٢٤	ايضاحات	التدفقات النقدية من عمليات التشغيل:
٣٤٦ ٧٨٦	٣٤٩ ٧٤٧		<b>الربح للفترة قبل الضريبة</b>
			تعديلات:
١٧ ٠٨٤	١٦ ٧٨٩		استهلاكات واطفاءات
٨٠ ٢٠٠	١٠٥ ٧٣٥		خسائر ائتمانية متوقعة على الموجودات المالية
٣٠ ٠٨٩	١١ ٠٥٢		صافي الفوائد المستحقة
( ٣٥ )	( ٢٨ )		(أرباح) بيع موجودات ثابتة
( ٣٤٠ )	٦٤	٢٣	خسائر ( أرباح ) إعادة تقييم موجودات مالية بالقيمة العادلة من خلال الأرباح والخسائر
( ٨٠ ٠٧٥ )	( ٨٢ ٢٨٩ )		توزيعات نقدية من شركات تابعة وحليفة
( ٣ ٦٧٦ )	( ٢ ٨٦٥ )	٨	توزيعات نقدية من موجودات مالية بالقيمة العادلة من خلال الدخل الشامل الآخر
٧ ٥٥٨	١٢ ٣٤١		مخصصات أخرى
٣٩٧ ٥٩١	٤١٠ ٥٤٦		<b>المجموع</b>
			<b>(الزيادة) النقص في الموجودات:</b>
( ٦٤ ٢٠٠ )	٤٨ ١١٦		أرصدة واداءات لدى بنوك ومؤسسات مصرفية (تستحق خلال مدة تزيد عن ثلاثة أشهر)
( ٣٨٠ ٥٣٢ )	( ٣٠٢ ٠٠١ )		تسهيلات ائتمانية مباشرة بالتكلفة المطفأة
٤ ٥٧١	( ٧ ٦٠٣ )		موجودات مالية بالقيمة العادلة من خلال الأرباح والخسائر
( ٣٦ ٢٨٧ )	( ٨٥ ٤٥٣ )		موجودات أخرى ومشتقات مالية
			<b>(الزيادة) (النقص) في المطلوبات:</b>
٢٠ ١٨٥	٤٤ ٥٨٦		ودائع بنوك ومؤسسات مصرفية (تستحق خلال مدة تزيد عن ثلاثة أشهر)
( ٨٢ ١٨٩ )	( ٢٩٦ ٠٠٨ )		ودائع عملاء
١٤ ١٤٩	٨٤ ٩١٤		تأمينات نقدية
( ١٤ ٩٤٨ )	٤٢ ٧٩٠		مطلوبات أخرى ومشتقات مالية
( ١٤١ ٦٦٠ )	( ٦٠ ١١٣ )		<b>صافي (الإستخدامات النقدية في) عمليات التشغيل قبل الضريبة المدفوعة</b>
( ٩٤ ٤٨٤ )	( ١١٨ ٩٩٢ )	١٥	ضريبة الدخل المدفوعة
( ٢٣٦ ١٤٤ )	( ١٧٩ ١٠٥ )		<b>صافي (الإستخدامات النقدية في) عمليات التشغيل</b>
			<b>التدفقات النقدية من عمليات الاستثمار:</b>
١ ٥٢٩	( ٧ ٣٧٣ )		(شراء) بيع موجودات مالية بالقيمة العادلة من خلال الدخل الشامل الآخر
٣١٩ ٢٩٥	( ١٥٣ ٠١٠ )		(شراء) إستحقاق موجودات مالية أخرى بالتكلفة المطفأة
-	( ٤ ٩٨٤ )		(الزيادة) في استثمارات في شركات تابعة وحليفة
( ١١ ٠٨١ )	( ١٦ ٣١٩ )		(الزيادة) في الموجودات الثابتة - بالصافي
٨٠ ٠٧٥	٨٢ ٢٨٩		توزيعات نقدية مقبوضة من شركات تابعة وحليفة
٣ ٦٧٦	٢ ٨٦٥	٨	توزيعات نقدية مقبوضة من موجودات مالية بالقيمة العادلة من خلال الدخل الشامل الآخر
٣٩٣ ٤٩٤	( ٩٦ ٥٣٢ )		<b>صافي (الإستخدامات النقدية في) التدفقات النقدية من عمليات الاستثمار</b>
			<b>التدفقات النقدية من عمليات التمويل:</b>
( ١٥٩ ٥٩٥ )	( ١٩١ ١٨١ )	١٨	أرباح موزعة على المساهمين
( ٦ ١٩٩ )	( ١١ ٩٧٩ )		(النقص) في أموال مقترضة
-	( ٧ ٤١٧ )		الفائدة المدفوعة على سندات رأسمالية الشريحة الأولى
( ١٦٥ ٧٩٤ )	( ٢١٠ ٥٧٧ )		<b>صافي (الإستخدامات النقدية في) عمليات التمويل</b>
( ٨ ٤٤٤ )	( ٤٨٦ ٢١٤ )		صافي (النقص) في النقد وما في حكمه
٩ ١٥٥	( ٢٨ ٩٧٥ )		فروقات عملة - تغير أسعار الصرف
٧ ٠٩٤ ٤٣٦	٨ ١٢٣ ٠٦١		النقد وما في حكمه في بداية الفترة
٧ ٠٩٥ ١٤٧	٧ ٦٠٧ ٨٧٢	٣٢	<b>النقد وما في حكمه في نهاية الفترة</b>
			<b>التدفقات النقدية التشغيلية من الفوائد</b>
٢٦٧ ٦٦٩	٣٦٤ ٣٩٢		فوائد مدفوعة
٧٨١ ٧٣٣	٨٩٦ ٤٨٨		فوائد مقبوضة

تعتبر الإيضاحات المرفقة من رقم (١) الى رقم (٣٣) جزءاً من هذه المعلومات المالية المرحلية الموجزة وتقرأ معها ومع تقرير المراجعة المرفق.

البنك العربي ش م ع  
إيضاحات حول المعلومات المالية المرحلية الموجزة  
٣٠ حزيران ٢٠٢٤  
(مراجعة غير مدققة)

**١- معلومات عامة**

تأسس البنك العربي عام ١٩٣٠، وهو مسجل كشركة مساهمة عامة محدودة أردنية مركزها الرئيسي عمان -المملكة الأردنية الهاشمية ويقوم بالأعمال المصرفية من خلال فروعه المنتشرة في الأردن وعددها ٦٨ والخارج وعددها ١٢٢ ومن خلال شركاته التابعة والبنك العربي (سويسرا) المحدود.

يتم تداول أسهم البنك العربي ش م ع في سوق عمان المالي. ان مساهمي البنك العربي ش م ع هم نفس مساهمي البنك العربي سويسرا (كل ١٨ سهم من البنك العربي ش م ع متساوية / متداولة في سهم واحد من البنك العربي سويسرا).

تم إقرار القوائم المالية المرفقة من مجلس إدارة البنك العربي بموجب جلسته رقم (٤) بتاريخ ٢٥ تموز ٢٠٢٤ .

**٢- أسس إعداد المعلومات المالية المرحلية الموجزة**

**١-٢ أسس الإعداد**

تم إعداد المعلومات المالية المرحلية الموجزة وفقاً لمعيار المحاسبة الدولي رقم ٣٤ (التقارير المالية المرحلية).

تقرأ المعلومات المالية المرحلية الموجزة للبنك العربي ش م ع بالتزامن مع المعلومات المالية المرحلية الموحدة الموجزة لمجموعة البنك العربي وتعتبر جزءاً لا يتجزأ منها.

تم إعداد المعلومات المالية المرحلية الموجزة وفقاً لمبدأ التكلفة التاريخية باستثناء الموجودات المالية بالقيمة العادلة من خلال الربح أو الخسارة، الموجودات المالية بالقيمة العادلة من خلال الدخل الشامل الآخر و المشتقات المالية التي تظهر بالقيمة العادلة بتاريخ المعلومات المالية المرحلية الموجزة.

ان المعلومات المالية المرحلية الموجزة لا تتضمن كافة المعلومات والإيضاحات للقوائم المالية السنوية والمعدة وفقاً للمعايير الدولية للتقارير المالية ويجب أن تقرأ مع التقرير السنوي للبنك كما في ٣١ كانون الأول ٢٠٢٣ ، كما ان نتائج الأعمال للسنة المنتهية في ٣٠ حزيران ٢٠٢٤ لا تمثل بالضرورة مؤشراً على النتائج المتوقعة للسنة المنتهية في ٣١ كانون الأول ٢٠٢٤ كما لم يتم إجراء التخصيص على أرباح الفترة للسنة المنتهية في ٣٠ حزيران ٢٠٢٤ والتي يتم إجراؤها في نهاية السنة المالية .

ان الدينار الأردني هو عملة إظهار المعلومات المالية المرحلية الموجزة والذي يمثل العملة الرئيسية للبنك.

تمثل المعلومات المالية المرحلية الموجزة المرفقة المعلومات المالية لفروع البنك في المملكة الأردنية الهاشمية وخارجها وذلك بعد استبعاد الأرصدة والمعاملات بين الفروع. ويتم ترجمة القوائم المالية لفروع البنك العاملة خارج المملكة الأردنية الهاشمية إلى الدينار الأردني وفقاً للأسعار السائدة بتاريخ المعلومات المالية المرحلية الموجزة.

يعد البنك معلومات مالية موحدة للبنك وشركاته التابعة والبنك العربي (سويسرا) المحدود.

إن السياسات المحاسبية المتبعة في اعداد المعلومات المالية المرحلية الموجزة للفترة المنتهية في ٣٠ حزيران ٢٠٢٤ متماثلة مع السياسات المحاسبية التي تم اتباعها في إعداد القوائم المالية للسنة المنتهية في ٣١ كانون الأول ٢٠٢٣. ومع ذلك، تم اتباع معايير التقارير المالية الدولية المعدلة التالية والتي أصبحت سارية المفعول للفترات المالية التي تبدأ في أو بعد أول كانون الثاني ٢٠٢٤، في اعداد المعلومات المالية المرحلية الموجزة، والتي لم تؤثر بشكل جوهري على المبالغ والإفصاحات الواردة في المعلومات المالية المرحلية الموجزة للفترة والسنوات السابقة ، علماً بأنه قد يكون لها تأثير على المعالجة المحاسبية للمعاملات والترتيبات المستقبلية.

#### معايير محاسبية جديدة ومعدلة سارية المفعول للفترة الحالية

- المعيار الدولي لإعداد التقارير المالية رقم ١٦ عقود الإيجار – الالتزامات الإيجارية في البيع وإعادة الاستئجار
- تعديلات على معيار المحاسبة الدولي رقم ١ عرض القوائم المالية المتعلقة بتصنيف المطلوبات كمتداولة أو غير متداولة
- تعديلات على معيار المحاسبة الدولي ١ عرض القوائم المالية – الالتزامات غير المتداولة مع التعهدات
- تعديلات على معيار المحاسبة الدولي ٧ بيان التدفقات النقدية والمعيار الدولي لإعداد التقارير المالية ٧ الأدوات المالية الإفصاحات – ترتيبات تمويل الموردين
- المعيار الدولي لإعداد التقارير المالية إس ١ – المتطلبات العامة للإفصاح عن المعلومات المالية المتعلقة بالإستدامة.\*
- المعيار الدولي لإعداد التقارير المالية إس ٢ – الإفصاحات المتعلقة بالمناخ\*

\* شريطة موافقة السلطات الرقابية في البلدان التي يعمل بها البنك على تطبيقه ، علماً بأنه لم يتم إصدار أي تعليمات حولها حتى تاريخ المعلومات المالية المرحلية الموجزة.

معايير صادرة وغير سارية المفعول  
لم تعتمد المجموعة مسبقاً المعايير الجديدة والمعدلة التالية التي تم إصدارها، ولكنها لم تصبح سارية المفعول بعد. إن الإدارة بصدد تقييم تأثير المتطلبات الجديدة.

سارية لفترات سنوية تبدأ في أو بعد	المعايير المحاسبية الدولية لإعداد التقارير المالية الجديدة والمعدلة
أول كانون الثاني ٢٠٢٥	التعديلات على المعيار المحاسبي الدولي رقم ٢١ - عدم قابلية صرف العملة.
تم إرجاء السريان لأجل غير مسمى	تعديل على المعيار الدولي للتقارير المالية رقم ١٠ ومعيار المحاسبة الدولي رقم ٢٨ فيما يتعلق باحتساب بيع الموجودات أو المساهمة بها من المستثمر
أول كانون الثاني ٢٠٢٧	التعديلات على المعيار الدولي للتقارير المالية ١٨ - العرض والإفصاح في القوائم المالية
أول كانون الثاني ٢٠٢٧	التعديلات على المعيار الدولي للتقارير المالية ١٩ - الشركات التابعة بدون مساهلة عامة: الإفصاحات

تتوقع الإدارة اعتماد هذه المعايير والتفسيرات والتعديلات الجديدة في القوائم المالية للبنك في فترة التطبيق الأولي، كما تتوقع ألا يكون لاعتماد هذه المعايير والتفسيرات والتعديلات الجديدة أي تأثير جوهري على القوائم المالية في فترة التطبيق الأولي باستثناء المعيار الدولي للتقارير المالية رقم ١٨ والمتعلق بإعادة تصنيف بنود القوائم المالية وترتيبها.

### ٣- التغيير في الأحكام المحاسبية الهامة والمصادر الرئيسية للتقديرات غير المؤكدة

إن اعداد المعلومات المالية المرحلية الموجزة وتطبيق السياسات المحاسبية يتطلب من ادارة البنك القيام باجتهادات وتقديرات وافتراسات تؤثر في مبالغ الموجودات المالية والمطلوبات المالية وكذلك الافصاح عن الالتزامات المحتملة . كما ان هذه التقديرات والاجتهادات تؤثر في الايرادات والمصاريف والمخصصات بشكل عام والخسائر الإئتمانية المتوقعة وكذلك في التغييرات في القيمة العادلة التي تظهر في قائمة الدخل الشامل المرحلية الموجزة وضمن حقوق المساهمين . وبشكل خاص يتطلب من إدارة البنك اصدار احكام واجتهادات هامة لتقدير مبالغ التدفقات النقدية المستقبلية وأوقاتها. ان التقديرات المذكورة مبنية بالضرورة على فرضيات وعوامل متعددة لها درجات متفاوتة من التقدير وعدم التيقن وان النتائج الفعلية قد تختلف عن التقديرات وذلك نتيجة التغييرات الناجمة عن أوضاع وظروف تلك التقديرات في المستقبل .

نعتقد بأن تقديراتنا المعتمدة في اعداد المعلومات المالية المرحلية الموجزة معقولة ومتماثلة مع التقديرات المعتمدة في إعداد القوائم المالية للعام ٢٠٢٣ .

#### ٤ - نقد وأرصدة لدى بنوك مركزية

إن تفاصيل هذا البند هي كما يلي :

بآلاف الدنانير الأردنية	
٣١ كانون الأول ٢٠٢٣ (مدققة)	٣٠ حزيران ٢٠٢٤ (مراجعة غير مدققة)
٤٥٢.٠٢٢	٤٧٦.٠٦٢
١.٠٩٣.٥٧٥	١.١٥٤.٤٨٦
٤.٥٦٥.٨٢٤	٤.٠٦٠.٣٤٠
٩٩٢.٢٧٧	٩٢٩.٠٦٨
١٥٨.٣٠٠	١٤٣.٨٠٠
٧.٢٦١.٩٩٨	٦.٧٦٣.٧٥٦
( ١١٢.٧٩٩ )	( ١٥٢.٥٣٢ )
٧.١٤٩.١٩٩	٦.٦١١.٢٢٤

نقد في الخزينة

أرصدة لدى بنوك مركزية:

حسابات جارية

ودائع لأجل وخاضعة لإشعار

الاحتياطي النقدي الإجمالي

شهادات ايداع

أجمالي النقد والأرصدة لدى بنوك مركزية

ينزل : مخصص الخسائر الائتمانية المتوقعة

المجموع

- باستثناء الاحتياطي النقدي لا توجد أية أرصدة مقيدة السحب لدى البنوك المركزية .

- لا يوجد أرصدة وشهادات ايداع تستحق خلال فترة تزيد عن ثلاثة أشهر كما في ٣٠ حزيران ٢٠٢٤ و كما في ٣١ كانون الأول ٢٠٢٣.

ان الحركة الحاصلة على مخصص الخسائر الائتمانية المتوقعة للأرصدة لدى بنوك مركزية هي كما يلي:

بآلاف الدنانير الأردنية				
للسنة المنتهية في ٣١ كانون الأول ٢٠٢٣ (مدققة)	للسنة أشهر المنتهية في ٣٠ حزيران ٢٠٢٤ (مراجعة غير مدققة)			
المجموع	المرحلة ١	المرحلة ٢	المرحلة ٣	المجموع
٨٦.١٠١	٧٠٢	١١٢.٠٩٧	-	١١٢.٧٩٩
٨.٩٧٦	٥٢١	٥.١١٩	-	٥.٦٤٠
١٧.٧٢٢	-	٣٤.٠٩٣	-	٣٤.٠٩٣
١١٢.٧٩٩	١.٢٢٣	١٥١.٣٠٩	-	١٥٢.٥٣٢

رصيد بداية السنة

صافي الخسائر الائتمانية المتوقعة للفترة / للسنة

تعديلات خلال الفترة / السنة و تعديلات فرق عملة

رصيد نهاية الفترة / السنة

#### ٥ - أرصدة لدى بنوك ومؤسسات مصرفية

إن تفاصيل هذا البند هي كما يلي :

بنوك ومؤسسات مصرفية محلية

بآلاف الدنانير الأردنية	
٣١ كانون الأول ٢٠٢٣ (مدققة)	٣٠ حزيران ٢٠٢٤ (مراجعة غير مدققة)
١.٥٨٤	٧.٢٣٥
١٠٢.٠٠٠	١٥٢.٠٠٠
١٠٣.٥٨٤	١٥٩.٢٣٥
٧٤٥.٤٣٨	٦٥٠.٩٧٣
١.٨٢١.٠٩٣	١.٧٧٤.٩١٩
-	١٨.٩٨٩
٢.٥٦٦.٥٣١	٢.٤٤٤.٨٨١
٢.٦٧٠.١١٥	٢.٦٠٤.١١٦
( ٣٧٦ )	( ٦٠١ )
٢.٦٦٩.٧٣٩	٢.٦٠٣.٥١٥

حسابات جارية

ودائع تستحق خلال ٣ أشهر

المجموع

بنوك ومؤسسات مصرفية خارجية

حسابات جارية

ودائع تستحق خلال ٣ أشهر

شهادات ايداع تستحق خلال ٣ أشهر

المجموع

أجمالي الأرصدة لدى بنوك ومؤسسات مصرفية

ينزل : مخصص الخسائر الائتمانية المتوقعة

مجموع الأرصدة لدى بنوك ومؤسسات مصرفية محلية وخارجية

- لا توجد أرصدة لا تتقاضى فوائد كما في ٣٠ حزيران ٢٠٢٤ و ٣١ كانون الأول ٢٠٢٣ .

- لا توجد أرصدة مقيدة السحب كما في ٣٠ حزيران ٢٠٢٤ و ٣١ كانون الأول ٢٠٢٣.

ان الحركة الحاصلة على مخصص الخسائر الائتمانية المتوقعة للأرصدة لدى بنوك ومؤسسات مصرفية هي كما يلي:

بآلاف الدنانير الأردنية				
للسنة المنتهية في ٣١ كانون الأول ٢٠٢٣ (مدققة)	للسنة أشهر المنتهية في ٣٠ حزيران ٢٠٢٤ (مراجعة غير مدققة)			
المجموع	المرحلة ١	المرحلة ٢	المرحلة ٣	المجموع
٤١٢	٣٧٦	-	-	٣٧٦
( ٣٦ )	٢٢٥	-	-	٢٢٥
٣٧٦	٦٠١	-	-	٦٠١

رصيد بداية السنة

صافي الخسائر الائتمانية المتوقعة للفترة / للسنة

رصيد نهاية الفترة / السنة

٦ - إيداعات لدى بنوك ومؤسسات مصرفية

إن تفاصيل هذا البند هي كما يلي :

إيداعات لدى بنوك ومؤسسات مصرفية محلية:

بآلاف الدنانير الأردنية	
٣١ كانون الأول ٢٠٢٣ (مدققة)	٣٠ حزيران ٢٠٢٤ (مراجعة غير مدققة)
٣٣ ٧٦٦	٣٢ ٧٤٢
٣٣ ٧٦٦	٣٢ ٧٤٢

إيداعات تستحق بعد سنة  
المجموع

إيداعات لدى بنوك ومؤسسات مصرفية خارجية:

٣١ كانون الأول ٢٠٢٣ (مدققة)	٣٠ حزيران ٢٠٢٤ (مراجعة غير مدققة)
١٠ ٠١٩	٨ ٥٠٦
٥٣ ١٧٥	-
-	٧ ٥٩٦
٦٣ ١٩٤	١٦ ١٠٢
٩٦ ٩٦٠	٤٨ ٨٤٤
( ٣٥)	( ٦)
٩٦ ٩٢٥	٤٨ ٨٣٨

إيداعات تستحق بعد ٣ أشهر وقبل ٦ أشهر  
شهادات إيداع تستحق بعد ٣ أشهر وقبل ٦ أشهر  
شهادات إيداع تستحق بعد ٦ أشهر وقبل ٩ أشهر  
المجموع

إجمالي إيداعات لدى بنوك ومؤسسات مصرفية

ينزل : مخصص الخسائر الائتمانية المتوقعة

مجموع الإيداعات لدى بنوك ومؤسسات مصرفية محلية وخارجية

- لا توجد إيداعات مقيدة السحب كما في ٣٠ حزيران ٢٠٢٤ و ٣١ كانون الأول ٢٠٢٣ .

إن الحركة الحاصلة على مخصص الخسائر الائتمانية المتوقعة للإيداعات لدى بنوك ومؤسسات مصرفية هي كما يلي:

بآلاف الدنانير الأردنية				
للسنة المنتهية في ٣١ كانون الأول ٢٠٢٣ (مدققة)	للسنة أشهر المنتهية في ٣٠ حزيران ٢٠٢٤ (مراجعة غير مدققة)			
المجموع	المجموع	المرحلة ٣	المرحلة ٢	المرحلة ١
-	٣٥	-	-	٣٥
٣٥	( ٢٩)	-	-	( ٢٩)
٣٥	٦	-	-	٦

رصيد بداية السنة

صافي الخسائر الائتمانية المتوقعة للفترة / للسنة

رصيد نهاية الفترة / السنة

**٧ - موجودات مالية بالقيمة العادلة من خلال الأرباح والخسائر**

ان تفاصيل هذا البند هي كما يلي:

بآلاف الدنانير الأردنية		
٣١ كانون الأول ٢٠٢٣ (مدققة)	٣٠ حزيران ٢٠٢٤ (مراجعة غير مدققة)	
٩٥١٤	١٧٠٥٣	أذونات وسندات حكومية
٩٥١٤	١٧٠٥٣	<b>المجموع</b>

**٨ - موجودات مالية بالقيمة العادلة من خلال الدخل الشامل الآخر**

ان تفاصيل هذا البند هي كما يلي:

بآلاف الدنانير الأردنية		
٣١ كانون الأول ٢٠٢٣ (مدققة)	٣٠ حزيران ٢٠٢٤ (مراجعة غير مدققة)	
٧٥٤٣٢	٧٤٥٦٣	اسهم متوفر لها اسعار سوقية
٥٢٩١٨	٦٠٢١٣	اسهم غير متوفر لها اسعار سوقية
-	١٠٢٠	سندات حكومية وبكفالتها
١٢٨٣٥٠	١٣٥٧٩٦	<b>المجموع</b>

- بلغت توزيعات الأرباح النقدية على الاستثمارات أعلاه ٢,٩ مليون دينار للستة أشهر المنتهية في ٣٠ حزيران ٢٠٢٤ (٣,٧ مليون دينار للستة أشهر المنتهية في ٣٠ حزيران ٢٠٢٣).

٩ - تسهيلات ائتمانية مباشرة بالتكلفة المطفأة

إن تفاصيل هذا البند هي كما يلي :

بآلاف الدنانير الأردنية

٣٠ حزيران ٢٠٢٤  
(مراجعة غير مدققة)

المجموع	حكومات وقطاع عام	بنوك ومؤسسات مالية	شركات		أفراد	
			كبيرة	صغيرة ومتوسطة		
٤٥١.٠١٠	-	١٥٨.٦٦٤	٢٤٣.٩٩٣	٢٥.٠٩٥	٢٣.٢٥٨	كمبيالات وأسناد مخصصة *
٢.٣٥٢.١٤٥	١٨٠.٢١٤	١.٨٤٩	١.٧٥٦.٨٥٠	٣٨١.٥٧٧	٣١.٦٥٥	حسابات جارية مدينة *
٩.٥٨٠.٤١٦	١.٠٢٢.٥٤٤	٥٥.٤٦٨	٦.٤٢٧.٦٤١	٦٧٤.٠٩٨	١.٤٠٠.٦٦٥	سلف وقروض مستغلة *
١.٢٠٩.٧٩٥	-	-	-	١.٠٠٧	١.٢٠٨.٧٨٨	قروض عقارية
١٢٤.٨٨٠	-	-	-	-	١٢٤.٨٨٠	بطاقات ائتمان
١٣.٧١٨.٢٤٦	١.٢٠٢.٧٥٨	٢١٥.٩٨١	٨.٤٢٨.٤٨٤	١.٠٨١.٧٧٧	٢.٧٨٩.٢٤٦	المجموع
٤٠٥.٧٢١	-	٣٦	٢٦٠.٤٥٦	٧٥.٢١٤	٧٠.٠١٥	ينزل: فوائد وعمولات معلقة
١.٢٨٨.٠٤٠	٦.٧٩٥	٢.٣٠٧	٩٩٩.٦٨٥	١٣٣.٥٣٤	١.٤٥٧.١٩	مخصص خسائر ائتمانية متوقعة
١.٦٩٣.٧٦١	٦.٧٩٥	٢.٣٤٣	١.٢٦٠.١٤١	٢٠٨.٧٤٨	٢١٥.٧٣٤	المجموع
١٢.٠٢٤.٤٨٥	١.١٩٥.٩٦٣	٢١٣.٦٣٨	٧.١٦٨.٣٤٣	٨٧٣.٠٢٩	٢.٥٧٣.٥١٢	صافي تسهيلات ائتمانية مباشرة بالتكلفة المطفأة

\* صافي بعد تنزيل الفوائد والعمولات المقبوضة مقدماً والبالغة ٢٠,١ مليون دينار كما في ٣٠ حزيران ٢٠٢٤.

- بلغت قيمة الديون التي تمت جدولتها ٣٧٥,٧ مليون دينار خلال الستة أشهر المنتهية في ٣٠ حزيران ٢٠٢٤ .

- لا يوجد ديون مهيكلة (تم تحويلها من حسابات غير عاملة الى حسابات تحت المراقبة ) خلال الستة أشهر المنتهية في ٣٠ حزيران ٢٠٢٤.

- بلغت التسهيلات الائتمانية الممنوحة للحكومة الأردنية وبكفالتها ١٤٩,٩ مليون دينار أو ما نسبته ١,١٪ من إجمالي التسهيلات كما في ٣٠ حزيران ٢٠٢٤.

- بلغت التسهيلات الائتمانية غير العاملة ١٢٢٨ مليون دينار أو ما نسبته ٩,٠٪ من إجمالي التسهيلات كما في ٣٠ حزيران ٢٠٢٤.

- بلغت التسهيلات الائتمانية غير العاملة بعد تنزيل الفوائد والعمولات المعلقة ٨٢٦,٩ مليون دينار أو ما نسبته ٦,٢٪ من رصيد التسهيلات بعد الفوائد والعمولات المعلقة كما في ٣٠ حزيران ٢٠٢٤.

بآلاف الدنانير الأردنية

٣١ كانون الأول ٢٠٢٣  
(مدققة)

المجموع	حكومات وقطاع عام	بنوك ومؤسسات مالية	شركات		أفراد	
			كبيرة	صغيرة ومتوسطة		
٤٠٣ ٢٦٦	-	١٠٧ ٥٧٤	٢٤٢ ٤٨٤	٢٥ ٨٢٥	٢٧ ٣٨٣	كمبيالات وأسناد مخصومة *
٢ ٢٦٥ ٧٦٧	١٣٣ ٦٣٤	١ ٨٥١	١ ٧٠٧ ٣١٢	٤٠٧ ١١٦	١٥ ٨٥٤	حسابات جارية مدينة *
٩ ٥٤٩ ١٤٦	٩١٦ ٤٨٩	٢٥ ٨٢٧	٦ ٥١٣ ٣٥٣	٦٦٠ ٨١٥	١ ٤٣٢ ٦٦٢	سلف وقروض مستغلة *
١ ١٧٧ ٦٢٢	-	-	-	١ ٠٥٩	١ ١٧٦ ٥٦٣	قروض عقارية
١٢٠ ٥٦٤	-	-	-	-	١٢٠ ٥٦٤	بطاقات ائتمان
١٣ ٥١٦ ٣٦٥	١ ٠٥٠ ١٢٣	١٣٥ ٢٥٢	٨ ٤٦٣ ١٤٩	١ ٠٩٤ ٨١٥	٢ ٧٧٣ ٠٢٦	المجموع
٣٩٨ ٣٤٣	-	٣٦	٢٦٠ ٢٢٢	٧١ ٩٣٣	٦٦ ١٥٢	ينزل: فوائد وعمولات معلقة
١ ٢٨٦ ٢٧٧	١٠ ٥٩٨	١ ٩٩٨	١ ٠٠٧ ٠٩٦	١٣٦ ١٢٨	١٣٠ ٤٥٧	مخصص خسائر ائتمانية متوقعة
١ ٦٨٤ ٦٢٠	١٠ ٥٩٨	٢ ٠٣٤	١ ٢٦٧ ٣١٨	٢٠٨ ٠٦١	١٩٦ ٦٠٩	المجموع
١١ ٨٣١ ٧٤٥	١ ٠٣٩ ٥٢٥	١٣٣ ٢١٨	٧ ١٩٥ ٨٣١	٨٨٦ ٧٥٤	٢ ٥٧٦ ٤١٧	صافي تسهيلات ائتمانية مباشرة بالتكلفة المطفأة

\* صافي بعد تنزيل الفوائد والعمولات المقبوضة مقدماً والبالغة ٢٠,٧ مليون دينار كما في ٣١ كانون الأول ٢٠٢٣.

- بلغت قيمة الديون التي تمت جدولتها ٣٣٥,٤ مليون دينار خلال السنة المنتهية في ٣١ كانون الأول ٢٠٢٣ .

- لا يوجد ديون مهيكلة (تم تحويلها من حسابات غير عاملة الى حسابات تحت المراقبة ) خلال السنة المنتهية في ٣١ كانون الأول ٢٠٢٣.

- بلغت التسهيلات الائتمانية الممنوحة للحكومة الأردنية وبكفالتها ١١١,١ مليون دينار أو ما نسبته ٠,٨٢٪ من إجمالي التسهيلات كما في ٣١ كانون الأول ٢٠٢٣.

- بلغت التسهيلات الائتمانية غير العاملة ١٢٨٥,١ مليون دينار أو ما نسبته ٩,٥٪ من إجمالي التسهيلات كما في ٣١ كانون الأول ٢٠٢٣.

- بلغت التسهيلات الائتمانية غير العاملة بعد تنزيل الفوائد والعمولات المعلقة ٨٩١,٥ مليون دينار أو ما نسبته ٦,٨٪ من رصيد التسهيلات بعد الفوائد والعمولات المعلقة كما في ٣١ كانون الأول ٢٠٢٣.

تفاصيل حركة مخصص الخسائر الائتمانية المتوقعة خلال السنة المنتهية في ٣٠ حزيران ٢٠٢٤ هي كما يلي:

بآلاف الدنانير الأردنية

٣٠ حزيران ٢٠٢٤ (مراجعة غير مدققة)				
المجموعة	المرحلة ٣	المرحلة ٢	المرحلة ١	
١ ٢٨٦ ٢٧٧	٨٣٧ ٦٠٧	٣٣٩ ٠٠٧	١٠٩ ٦٦٣	رصيد بداية السنة
-	( ٣ )	( ٥ ٤١٦ )	٥ ٤١٩	المحول للمرحلة ١
-	( ٢٧٦ )	٤ ٣٢٤	( ٤ ٠٤٨ )	المحول للمرحلة ٢
-	٢٥ ٨٨٢	( ٢٥ ٨٣٩ )	( ٤٣ )	المحول للمرحلة ٣
١٠٩ ٢٦١	١٧ ٧٤٣	٦٠ ٣٧٢	٣١ ١٤٦	صافي الخسائر الائتمانية المتوقعة للفترة
( ٧٤ ٧٧٨ )	( ٧٤ ٧٧٨ )	-	-	المستخدم من المخصص (ديون مشطوبة او محولة إلى بنود خارج قائمة المركز المالي المرحلية الموجزة )
( ٣٢ ٧٢٠ )	( ١٨ ٦٦٣ )	( ١٢ ٩٠٧ )	( ١ ١٥٠ )	تعديلات خلال الفترة و تعديلات فرق عملة
١ ٢٨٨ ٠٤٠	٧٨٧ ٥١٢	٣٥٩ ٥٤١	١٤٠ ٩٨٧	رصيد نهاية الفترة

تفاصيل حركة مخصص الخسائر الائتمانية المتوقعة خلال السنة المنتهية في ٣١ كانون الأول ٢٠٢٣ هي كما يلي:

بآلاف الدنانير الأردنية

٣١ كانون الأول ٢٠٢٣ (مدققة)				
المجموعة	المرحلة ٣	المرحلة ٢	المرحلة ١	
١ ٣١٨ ٠٧١	٨٢٨ ٩٦٤	٤٤٣ ٠٤٢	٤٦ ٠٦٥	رصيد بداية السنة
-	( ١٥ ١٩٢ )	( ١٢ ٥٢٢ )	٢٧ ٧١٤	المحول للمرحلة ١
-	( ٣ ٨٤١ )	٤ ٧٢٥	( ٨٨٤ )	المحول للمرحلة ٢
-	١٧١ ٨٠٨	( ١٧١ ٦١٢ )	( ١٩٦ )	المحول للمرحلة ٣
١٤٠ ٧١٢	٢٢ ٢٦٣	٨٠ ٥٠٥	٣٧ ٩٤٤	صافي الخسائر الائتمانية المتوقعة للسنة
( ١٩٨ ٦٨١ )	( ١٩٨ ٦٨١ )	-	-	المستخدم من المخصص (ديون مشطوبة او محولة إلى بنود خارج قائمة المركز المالي)
٢٦ ١٧٥	٣٢ ٢٨٦	( ٥ ١٣١ )	( ٩٨٠ )	تعديلات خلال السنة و تعديلات فرق عملة
١ ٢٨٦ ٢٧٧	٨٣٧ ٦٠٧	٣٣٩ ٠٠٧	١٠٩ ٦٦٣	رصيد نهاية السنة

- لا توجد مخصصات انتفت الحاجة اليها نتيجة تسويات او تسديد ديون وحولت إزاء ديون غير عاملة اخرى كما في ٣٠ حزيران ٢٠٢٤ و ٣١ كانون الأول ٢٠٢٣.

- يتم تحديد قيمة الخسائر الائتمانية المتوقعة على مستوى كل عميل و بشكل افرادي .

-بلغت الديون غير العاملة المحولة الى بنود خارج قائمة المركز المالي المرحلية الموجزة ٧٥,٣ مليون دينار خلال السنة المنتهية في ٣٠ حزيران ٢٠٢٤ ( ٢٥٧,٩ مليون دينار خلال السنة المنتهية في ٣١ كانون الأول ٢٠٢٣ ) علماً بأن هذه الديون مغطاة بالكامل بالمخصصات والفوائد المعلقة.

تفاصيل حركة الفوائد والعمولات المتعلقة هي كما يلي :

بالآلاف الدنانير الأردنية					
للسنة أشهر المنتهية في ٣٠ حزيران ٢٠٢٤ (مراجعة غير منققة)					
أفراد	شركات		بنوك ومؤسسات مالية	حكومات وقطاع عام	المجموع
	صغيرة ومتوسطة	كبى			
رصيد بداية السنة	٦٦ ١٥٢	٧١ ٩٣٣	٢٦٠ ٢٢٢	٣٦	٣٩٨ ٣٤٣
فوائد وعمولات معلقة خلال الفترة	٧ ١٨٩	٥ ٨١٥	١٣ ٨٣٤	-	٢٦ ٨٣٨
فوائد وعمولات تم تسويتها / مشطوبة أو محولة إلى بنود خارج قائمة المركز المالي المرحلية الموجزة	( ٧٤٧ )	( ١ ٨٨٠ )	( ١١ ٣٧١ )	-	( ١٣ ٩٩٨ )
فوائد وعمولات تم تسويتها محولة للإيرادات	( ٢ ٥٠٩ )	( ٤٦٧ )	( ٩٨١ )	-	( ٣ ٩٥٧ )
تعديلات خلال الفترة	-	-	-	-	-
تعديلات فرق عملة	( ٧٠ )	( ١٨٧ )	( ١ ٢٤٨ )	-	( ١ ٥٠٥ )
رصيد نهاية الفترة	٧٠ ٠١٥	٧٥ ٢١٤	٢٦٠ ٤٥٦	٣٦	٤٠٥ ٧٢١

بالآلاف الدنانير الأردنية					
للسنة المنتهية في ٣١ كانون الأول ٢٠٢٣ (منققة)					
أفراد	شركات		بنوك ومؤسسات مالية	حكومات وقطاع عام	المجموع
	صغيرة ومتوسطة	كبى			
رصيد بداية السنة	٦٠ ١٤١	٧٢ ٤١٦	٣١٢ ١٨٦	٣٥	٤٤٤ ٧٧٨
فوائد وعمولات معلقة خلال السنة	١٣ ٥٨٨	١٢ ٣٦٣	٤٩ ٤٢٢	-	٧٥ ٣٧٣
فوائد وعمولات تم تسويتها / مشطوبة أو محولة إلى بنود خارج قائمة المركز المالي	( ١٧٧ )	( ١٠ ٦١٢ )	( ٩٩ ٥٧٢ )	-	( ١١٤ ٣٦١ )
فوائد وعمولات تم تسويتها محولة للإيرادات	( ٢ ٩٤٠ )	( ١ ٣٦٢ )	( ٦٦٣ )	-	( ٤ ٩٦٥ )
تعديلات خلال السنة	-	( ١٥٨ )	١٥٨	-	-
تعديلات فرق عملة	( ٤٦٠ )	( ٧١٤ )	( ١ ٣٠٩ )	١	( ٢ ٤٨٢ )
رصيد نهاية السنة	٦٦ ١٥٢	٧١ ٩٣٣	٢٦٠ ٢٢٢	٣٦	٣٩٨ ٣٤٣

تتوزع التسهيلات الانتمائية المباشرة حسب التوزيع الجغرافي والقطاع الاقتصادي كما يلي :

القطاع الاقتصادي	بالآلاف الدنانير الأردنية			
	داخل الاردن	خارج الاردن	٣٠ حزيران ٢٠٢٤ (مراجعة غير منققة)	٣١ كانون الأول ٢٠٢٣ (منققة)
أفراد	١ ٢٥٠ ٩٨٥	١ ٣٢٢ ٥٢٧	٢ ٥٧٣ ٥١٢	٢ ٥٧٦ ٤١٧
صناعة وتعدبن	٨٢٢ ٧٩٩	١ ٥٤٢ ٨٩٥	٢ ٣٦٥ ٦٩٤	٢ ٢٩٦ ٥٢٨
انشاءات	٢٣٢ ٧٥٣	٦٥٧ ٣٢٢	٨٩٠ ٠٧٥	٩٨٢ ٩٨٧
عقارات	٨٣ ٨٠٧	٣٦٢ ١٩٣	٤٤٦ ٠٠٠	٥٢٨ ٣١٩
تجارة	٩٢١ ٢١٠	١ ٤٥٢ ٤٤٧	٢ ٣٧٣ ٦٥٧	٢ ١٨٥ ٧٢١
زراعة	١٠٠ ٩٤١	١٩ ٩٨٢	١٢٠ ٩٢٣	١٤١ ٠٢٠
سياحة وفنادق	١٥٧ ٣٦٧	١٠٥ ١٠٠	٢٦٢ ٤٦٧	٢٥٨ ٧٣٤
نقل	٢٩ ٢٨٣	١٦٣ ٥٩٧	١٩٢ ٨٨٠	١٥٧ ٥٩٩
اسهم	-	٢٤ ٨١٥	٢٤ ٨١٥	٢٤ ٨٠٠
خدمات عامة	٤٢٩ ٩٣١	٩٣٤ ٩٣٠	١ ٣٦٤ ٨٦١	١ ٥٠٦ ٨٧٧
بنوك ومؤسسات مالية	٥٦ ٩٢٤	١٥٦ ٧١٤	٢١٣ ٦٣٨	١٣٣ ٢١٨
الحكومة والقطاع العام	٢٠٨ ٠٠٣	٩٨٧ ٩٦٠	١ ١٩٥ ٩٦٣	١ ٠٣٩ ٥٢٥
صافي تسهيلات انتمائية مباشرة بالتكلفة المطفأة	٤ ٢٩٤ ٠٠٣	٧ ٧٣٠ ٤٨٢	١٢ ٠٢٤ ٤٨٥	١١ ٨٣١ ٧٤٥

**١٠ - موجودات مالية أخرى بالتكلفة المطفأة**

ان تفاصيل هذا البند هي كما يلي :

بالآلاف الدنانير الأردنية		
٣١ كانون الأول ٢٠٢٣ (مدققة)	٣٠ حزيران ٢٠٢٤ (مراجعة غير مدققة)	
١ ٥٣١ ٠٣٧	١ ٥٠٩ ٧٨٦	أذونات خزينة
٣ ٣٠٥ ٣٣٩	٣ ٢٧٦ ٥٦٨	سندات حكومية وبكفالتها
٣ ٠١ ٦٨٩	٥٠٤ ٧٢١	سندات شركات
٥ ١٣٨ ٠٦٥	٥ ٢٩١ ٠٧٥	إجمالي موجودات مالية أخرى بالتكلفة المطفأة
( ٢٣ ١٥٨ )	( ١٩ ١٠١ )	ينزل : مخصص الخسائر الائتمانية المتوقعة
٥ ١١٤ ٩٠٧	٥ ٢٧١ ٩٧٤	صافي موجودات مالية أخرى بالتكلفة المطفأة

تحليل السندات حسب طبيعة الفائدة :

بالآلاف الدنانير الأردنية		
٣١ كانون الأول ٢٠٢٣ (مدققة)	٣٠ حزيران ٢٠٢٤ (مراجعة غير مدققة)	
٩٥ ٢٧٧	٩٥ ٢٤٥	ذات فائدة متغيرة
٥ ٠٤٢ ٧٨٨	٥ ١٩٥ ٨٣٠	ذات فائدة ثابتة
٥ ١٣٨ ٠٦٥	٥ ٢٩١ ٠٧٥	إجمالي موجودات مالية أخرى بالتكلفة المطفأة
( ٢٣ ١٥٨ )	( ١٩ ١٠١ )	ينزل : مخصص الخسائر الائتمانية المتوقعة
٥ ١١٤ ٩٠٧	٥ ٢٧١ ٩٧٤	صافي موجودات مالية أخرى بالتكلفة المطفأة

تحليل الموجودات المالية حسب توفر الأسعار السوقية:

بالآلاف الدنانير الأردنية		
٣١ كانون الأول ٢٠٢٣ (مدققة)	٣٠ حزيران ٢٠٢٤ (مراجعة غير مدققة)	
١ ٣٠٠ ٩٤٩	١ ٢٧٩ ٦٩٨	موجودات مالية متوفرة لها أسعار سوقية :
٤٨٢ ٤٦٠	٥٢٢ ٥٠٤	أذونات خزينة
٢٤٢ ٤٥٢	٤٢٢ ٢٨٩	سندات حكومية وبكفالتها
٢ ٠٢٥ ٨٦١	٢ ٢٢٤ ٤٩١	سندات شركات
		المجموع

موجودات مالية غير متوفرة لها أسعار سوقية :

بالآلاف الدنانير الأردنية		
٣١ كانون الأول ٢٠٢٣ (مدققة)	٣٠ حزيران ٢٠٢٤ (مراجعة غير مدققة)	
٢٣٠ ٠٨٨	٢٣٠ ٠٨٨	أذونات خزينة
٢ ٨٢٢ ٨٧٩	٢ ٧٥٤ ٠٦٤	سندات حكومية وبكفالتها
٥٩ ٢٣٧	٨٢ ٤٣٢	سندات شركات
٣ ١١٢ ٢٠٤	٣ ٠٦٦ ٥٨٤	المجموع
٥ ١٣٨ ٠٦٥	٥ ٢٩١ ٠٧٥	إجمالي موجودات مالية أخرى بالتكلفة المطفأة
( ٢٣ ١٥٨ )	( ١٩ ١٠١ )	ينزل : مخصص الخسائر الائتمانية المتوقعة
٥ ١١٤ ٩٠٧	٥ ٢٧١ ٩٧٤	صافي موجودات مالية أخرى بالتكلفة المطفأة

ان الحركة الحاصلة على مخصص الخسائر الائتمانية المتوقعة للموجودات المالية الأخرى بالتكلفة المطفأة هي كما يلي:

بالآلاف الدنانير الأردنية					
للسنة المنتهية في ٣١ كانون الأول ٢٠٢٣ (مدققة)	للسنة المنتهية في ٣٠ حزيران ٢٠٢٤ (مراجعة غير مدققة)	المرحلة ١	المرحلة ٢	المرحلة ٣	المجموع
١٢ ٤٤٨	٢٣ ١٥٨	١٦ ٠٦٦	٧ ٠٩٢	-	٢٣ ١٥٨
١٠ ٧١٠	( ٤ ٠٥٧ )	( ٤ ٠٥٧ )	-	-	( ٤ ٠٥٧ )
٢٣ ١٥٨	١٩ ١٠١	١٢ ٠٠٩	٧ ٠٩٢	-	١٩ ١٠١

رصيد بداية السنة  
صافي الخسائر الائتمانية المتوقعة للفترة / السنة  
رصيد نهاية الفترة / السنة

- لم يتم بيع موجودات مالية أخرى بالتكلفة المطفأة خلال السنة أشهر المنتهية في ٣٠ حزيران ٢٠٢٤ و خلال السنة المنتهية في ٣١ كانون الأول ٢٠٢٣.

## ١١ - موجودات ثابتة

بلغت اضافات واستبعادات الموجودات الثابتة ١٦,٣ مليون دينار و ٥ مليون دينار على التوالي خلال السنة أشهر المنتهية في ٣٠ حزيران ٢٠٢٤ ( ٩,٩ مليون دينار و ١,٥ مليون دينار خلال السنة أشهر المنتهية في ٣٠ حزيران ٢٠٢٣ ).

بلغت تكلفة الموجودات الثابتة المستهلكة بالكامل ٢١٨,٤ مليون دينار كما في ٣٠ حزيران ٢٠٢٤ ( ٢٠٨,٩ مليون دينار كما في ٣١ كانون الأول ٢٠٢٣ ).

## ١٢ - موجودات أخرى

إن تفاصيل هذا البند هي كما يلي :

بآلاف الدنانير الأردنية		
٣٠ حزيران ٢٠٢٤ ( مراجعة غير مدققة )	٣١ كانون الأول ٢٠٢٣ ( مدققة )	
١٦١ ٥٠٥	١٤٦ ٥٣٣	فوائد للقبض
٢٨ ٧٦٧	١٣ ٢٢٩	مصاريف مدفوعة مقدماً
١٧١ ٢٥٢	١٠٢ ٢١٩	موجودات آلت ملكيتها للبنك وفاء لديون مستحقة *
١٣ ٠٣١	١١ ٨٣٧	موجودات غير ملموسة
٣٧ ٥٠٩	٤٠ ٥٢٤	حق استخدام الموجودات
٩٠ ٥٧١	١٧٥ ٣٤٥	موجودات متفرقة أخرى
<b>٥٠٢ ٦٣٥</b>	<b>٤٨٩ ٦٨٧</b>	<b>المجموع</b>

\* تتطلب تعليمات البنك المركزي الأردني التخلص من هذه الموجودات خلال فترة أقصاها سنتين من تاريخ الإحالة ويسمح بتمديد الفترة لسنتين إضافيتين بموافقة البنك المركزي الأردني.

## ١٣ - ودائع عملاء

إن تفاصيل هذا البند هي كما يلي :

بآلاف الدنانير الأردنية					
٣٠ حزيران ٢٠٢٤ ( مراجعة غير مدققة )					
أفراد	شركات		حكومات وقطاع عام	المجموع	
	صغيرة ومتوسطة	كبرى			
٤ ٨٩٨ ٧٨٣	١ ٠٥٠ ٩٤١	١ ٣٩٤ ٤١٢	٧١ ٤٢٧	٧ ٤١٥ ٥٦٣	حسابات جارية وتحت الطلب
٢ ١٢٦ ٢٣٣	٥ ٠٧٩	٦ ٢٥٦	١٠٩	٢ ١٣٧ ٦٧٧	ودائع التوفير
٦ ٠٣١ ٤٤٧	٦٩٠ ٠٣٥	٢ ٣٣٧ ٣٧٦	٨٠٢ ٧٠٥	٩ ٨٦١ ٥٦٣	ودائع لأجل وخاضعة لإشعار
١٤١ ٨٤٠	-	١٥٨	-	١٤١ ٩٩٨	شهادات إيداع
<b>١٣ ١٩٨ ٣٠٣</b>	<b>١ ٧٤٦ ٠٥٥</b>	<b>٣ ٧٣٨ ٢٠٢</b>	<b>٨٧٤ ٢٤١</b>	<b>١٩ ٥٥٦ ٨٠١</b>	<b>المجموع</b>

بآلاف الدنانير الأردنية

٣١ كانون الأول ٢٠٢٣  
(مدققة)

المجموع	حكومات وقطاع عام	شركات		أفراد	
		كبيرة	صغيرة ومتوسطة		
٧ ٤٤٧ ٠١٠	٨٦ ٣١٣	١ ٤٢٠ ٦٤٥	١ ٠٥٩ ٦٢٧	٤ ٨٨٠ ٤٢٥	حسابات جارية وتحت الطلب
٢ ١٢٦ ٣٤٤	٢٠	٦ ١٥٦	٤ ٦١٩	٢ ١١٥ ٥٤٩	ودائع التوفير
١٠ ٠٧٣ ٥٠٧	٩١١ ٣٢٤	٢ ٦٩٧ ٠١٦	٧٧٢ ٢٦٩	٥ ٦٩٢ ٨٩٨	ودائع لأجل وخاضعة لإشعار
٢٠٥ ٩٤٨	-	١٥٨	-	٢٠٥ ٧٩٠	شهادات إيداع
١٩ ٨٥٢ ٨٠٩	٩٩٧ ٦٥٧	٤ ١٢٣ ٩٧٥	١ ٨٣٦ ٥١٥	١٢ ٨٩٤ ٦٦٢	المجموع

- بلغت قيمة ودائع الحكومة الأردنية والقطاع العام الأردني ٣٨٨,٥ مليون دينار أو ما نسبته ٢,٠٪ من إجمالي ودائع العملاء كما في ٣٠ حزيران ٢٠٢٤ (٣٤١,١) مليون دينار أو ما نسبته ١,٧٪ من إجمالي ودائع العملاء كما في ٣١ كانون الأول ٢٠٢٣).

- بلغت قيمة الودائع التي لا تحمل فوائد ٦٥٣١,٤ مليون دينار أو ما نسبته ٣٣,٤٪ من إجمالي ودائع العملاء كما في ٣٠ حزيران ٢٠٢٤ (٦٤٣٨,٧) مليون دينار أو ما نسبته ٣٢,٤٪ من إجمالي ودائع العملاء كما في ٣١ كانون الأول ٢٠٢٣).

- بلغت قيمة الودائع المحجوزة (مقيدة السحب) ٤٣,٢ مليون دينار أو ما نسبته ٠,٢٢٪ من إجمالي ودائع العملاء كما في ٣٠ حزيران ٢٠٢٤ (٤٢,٨) مليون دينار أو ما نسبته ٠,٢٢٪ من إجمالي ودائع العملاء كما في ٣١ كانون الأول ٢٠٢٣).

- بلغت الودائع الجامدة ٢٣٦,١ مليون دينار أو ما نسبته ١,٢٪ من إجمالي ودائع العملاء كما في ٣٠ حزيران ٢٠٢٤ (٢٣٣) مليون دينار أو ما نسبته ١,٢٪ من إجمالي ودائع العملاء كما في ٣١ كانون الأول ٢٠٢٣).

#### ١٤ - أموال مقترضة

إن تفاصيل هذا البند هي كما يلي :

بآلاف الدنانير الأردنية		
٣١ كانون الأول ٢٠٢٣ ( مدققة )	٣٠ حزيران ٢٠٢٤ ( مراجعة غير مدققة )	
١٥٤ ٢٣٣	١٦٥ ١٢٨	من بنوك مركزية
١٣٠ ٨٧٦	١٠٨ ٠٠٢	من بنوك ومؤسسات مالية
<b>٢٨٥ ١٠٩</b>	<b>٢٧٣ ١٣٠</b>	<b>المجموع</b>

بآلاف الدنانير الأردنية		
٣١ كانون الأول ٢٠٢٣ ( مدققة )	٣٠ حزيران ٢٠٢٤ ( مراجعة غير مدققة )	تحليل الاموال المقترضة حسب طبيعة الفائدة
١٤٢ ٥٢٩	١١٩ ٤٧٦	ذات فائدة متغيرة
١٤٢ ٥٨٠	١٥٣ ٦٥٤	ذات فائدة ثابتة
<b>٢٨٥ ١٠٩</b>	<b>٢٧٣ ١٣٠</b>	<b>المجموع</b>

#### ١٥ - مخصص ضريبة الدخل

إن تفاصيل هذا البند هي كما يلي :

بآلاف الدنانير الأردنية		
٣١ كانون الأول ٢٠٢٣ ( مدققة )	٣٠ حزيران ٢٠٢٤ ( مراجعة غير مدققة )	
١١٧ ٠٣٧	١٢٦ ٥٠٦	رصيد بداية السنة
١٢٥ ٨٣٢	١٠٥ ٤٧٩	ضريبة الدخل المستحقة
( ١١٦ ٣٦٣ )	( ١١٨ ٩٩٢ )	ضريبة دخل مدفوعة
<b>١٢٦ ٥٠٦</b>	<b>١١٢ ٩٩٣</b>	<b>رصيد نهاية الفترة / السنة</b>

بآلاف الدنانير الأردنية		تمثل ضريبة الدخل الظاهرة في قائمة الدخل المرحلية المختصرة كما يلي:
للسنة أشهر المنتهية في ٣٠ حزيران		
٢٠٢٣	٢٠٢٤	
(مراجعة غير مدققة)		
٥٧ ٩٨٠	١٠٥ ٤٧٩	مصروف ضريبة الدخل للفترة
٢٩ ٣١٥	( ١٥ ٥٢٨ )	أثر الضريبة المؤجلة
<b>٨٧ ٢٩٥</b>	<b>٨٩ ٩٥١</b>	<b>المجموع</b>

- تبلغ نسبة ضريبة الدخل السائدة في الأردن ٢٨ ٪ ( ٣٥ ٪ ضريبة دخل مضاف إليها ٣٪ مساهمة وطنية) وتتراوح نسبة ضريبة الدخل السائدة في البلدان التي يوجد للبنك فروع فيها من صفر إلى ٣٨٪ كما في ٣٠ حزيران ٢٠٢٤ و ٣١ كانون الأول ٢٠٢٣. وبلغت نسبة الضريبة الفعلية للبنك ٢٥,٧٪ كما في ٣٠ حزيران ٢٠٢٤ و ٢٥,١٪ كما في ٣٠ حزيران ٢٠٢٣.

- تم التوصل الى مخالصة نهائية مع دائرة ضريبة الدخل و المبيعات في الأردن لغاية العام ٢٠٢٠. قام البنك العربي – الاردن بتقديم الاقرارات الضريبية للأعوام ٢٠٢١ و ٢٠٢٢ و ٢٠٢٣ ودفع المبالغ الواجب دفعها حسب أحكام القانون، ولم تقم دائرة ضريبة الدخل والمبيعات بمراجعة هذه الاقرارات بعد هذا ويرأي الإدارة و المستشار الضريبي للبنك فإن مخصصات ضريبة الدخل المستدركة في القوائم المالية المرحلية الموجزة كافية.

- حصلت فروع البنك العربي ش م ع على مخالصات ضريبية حديثة تتراوح بين عام ٢٠٢٣ مثل البنك العربي فلسطين وعام ٢٠٢٢ مثل البنك العربي الامارات ، كما في ٣٠ حزيران ٢٠٢٤.

## ١٦ - مطلوبات أخرى

إن تفاصيل هذا البند هي كما يلي :

بآلاف الدنانير الأردنية		
٣١ كانون الأول ٢٠٢٣ (مدققة)	٣٠ حزيران ٢٠٢٤ (مراجعة غير مدققة)	
١٥٦ ٧٥٥	١٨٢ ٧٧٩	فوائد للدفع
٨٠ ٥٢٥	٩٩ ٧٩٩	أوراق للدفع
٤٤ ٧٨٦	٤٦ ٣٠٤	فوائد و عمولات مقبوضة مقدماً
٣٨ ٤٥٩	٤٠ ٦٩١	مصاريف مستحقة غير مدفوعة
١٢ ٤١٦	١٣ ٤٧٥	أرباح ستوزع على المساهمين
٣٨ ٥٨٦	٣٥ ٦٥٦	التزامات عقود مستأجرة
٤٥ ٣٦٦	٣٩ ٣٩٤	الخسائر الائتمانية المتوقعة على التسهيلات الائتمانية غير المباشرة *
١٧٧ ٠٨٧	١٨٨ ٢٥٩	مطلوبات مختلفة أخرى
<b>٥٩٣ ٩٨٠</b>	<b>٦٤٦ ٣٥٧</b>	<b>المجموع</b>

\* تفاصيل حركة مخصص الخسائر الائتمانية المتوقعة على التسهيلات الائتمانية غير المباشرة:

بآلاف الدنانير الأردنية					
للسنة المنتهية في ٣١ كانون الأول ٢٠٢٣ (مدققة)	للسنة أشهر المنتهية في ٣٠ حزيران ٢٠٢٤ (مراجعة غير مدققة)				
المجموع	المجموع	المرحلة ٣	المرحلة ٢	المرحلة ١	
٨٨ ٥٦٤	٤٥ ٣٦٦	٢٩ ٦٢٤	٢ ٠٥٨	١٣ ٦٨٤	رصيد بداية السنة
-	-	-	( ٩٧ )	٩٧	المحول للمرحلة ١
-	-	-	١ ٢٥٥	( ١ ٢٥٥ )	المحول للمرحلة ٢
-	-	٢٨	( ٢٨ )	-	المحول للمرحلة ٣
٧٦٣	( ٥ ٣٠٥ )	( ١ ١٩٣ )	( ١ ٥٧٠ )	( ٢ ٥٤٢ )	صافي الخسائر الائتمانية المتوقعة للفترة / للسنة
( ٤٣ ٩٦١ )	( ٦٦٧ )	٨١	( ٢٣٤ )	( ٥١٤ )	تعديلات خلال الفترة / السنة و تعديلات فرق عملة
<b>٤٥ ٣٦٦</b>	<b>٣٩ ٣٩٤</b>	<b>٢٨ ٥٤٠</b>	<b>١ ٣٨٤</b>	<b>٩ ٤٧٠</b>	<b>رصيد نهاية الفترة / السنة</b>

## ١٧ - رأس المال و الإحتياطيات

أ - بلغ رأس مال البنك ٦٤٠,٨ مليون دينار والقيمة الاسمية للسهم الواحد دينار اردني كما في ٣٠ حزيران ٢٠٢٤ و ٣١ كانون الأول ٢٠٢٣.

ب - لم يتم البنك بإقتطاع الإحتياطيات القانونية حسب أحكام قانون الشركات حيث أن هذه المعلومات المالية مرحلية ويتم إجراء الإقتطاعات في نهاية السنة المالية.

## ١٨ - أرباح مدورة

إن الحركة على حساب الأرباح المدورة هي كما يلي :

بآلاف الدنانير الأردنية		
٣٠ حزيران ٢٠٢٤	٣١ كانون الأول ٢٠٢٣	
(مراجعة غير مدققة)	(مدققة)	
١٠٣٤٩٨٦	٨١٩٣٦٩	رصيد بداية السنة
٢٥٩٧٩٦	٣٧٥٨١٧	الربح للفترة / للسنة
(١٩٢٢٤٠)	(١٦٠٢٠٠)	الأرباح الموزعة*
(٤٥٩٨)	-	الفوائد المدفوعة على السندات الرأسمالية الشريحة ١ (بالصافي بعد طرح الضريبة)
١٠٩٧٩٤٤	١٠٣٤٩٨٦	رصيد نهاية الفترة / السنة

\* قامت الهيئة العامة لمساهمي البنك العربي ش م ع في اجتماعها المنعقد بتاريخ ٢٨ آذار ٢٠٢٤ بالمصادقة على توصية مجلس إدارة البنك بتوزيع أرباح نقدية على المساهمين عن العام ٢٠٢٣ بنسبة ٣٠ ٪ من القيمة الاسمية للأسهم أي ما يعادل ١٩٢,٢ مليون دينار (قامت الهيئة العامة لمساهمي البنك العربي ش م ع في اجتماعها المنعقد بتاريخ ٣٠ آذار ٢٠٢٣ بالمصادقة على توصية مجلس إدارة البنك بتوزيع أرباح نقدية على المساهمين عن العام ٢٠٢٢ بنسبة ٢٥ ٪ من القيمة الاسمية للأسهم أي ما يعادل ١٦٠,٢ مليون دينار).

## ١٩ - سندات رأسمالية الشريحة الأولى

- في ١٠ تشرين الأول ٢٠٢٣ أتم البنك عملية الإصدار الخاص في أسناد القرض الدائمة المستدامة ضمن الشريحة الأولى الإضافية لرأس المال التنظيمي بمبلغ ٢٥٠ مليون دولار أمريكي (ما يعادل ١٧٧,٣ مليون دينار أردني) وبسعر فائدة ثابت ٨٪ سنوياً ، الفائدة غير تراكمية وواجبة السداد حسب تقدير البنك وتُدفع بشكل نصف سنوي ، وتخصص من حقوق الملكية. وقد تم إدراج هذه الأسناد في بورصة لندن - سوق الأوراق المالية الدولية و سوق السندات المستدامة.

- يتم تصنيف هذه الاسناد ضمن الشريحة الأولى الإضافية لرأس المال التنظيمي كحقوق ملكية وفقاً لمعيار المحاسبة الدولي رقم (٣٢) الأدوات المالية -التصنيف. إن هذه الاسناد ليس لها تاريخ استحقاق سابق أو نهائي ويمكن استردادها من قبل البنك وفقاً لتقديره الخاص ووفقاً لشروط الإصدار وبموافقة مسبقة من السلطات التنظيمية. يوافق تاريخ إعادة التسعير في ١٠ نيسان ٢٠٢٩ .

## ٢٠ - فوائد دائنة

إن تفاصيل هذا البند هي كما يلي :

بآلاف الدنانير الأردنية		
٢٠٢٤	٢٠٢٣	
(مراجعة غير مدققة)	(مدققة)	
٥٠١٢٩٩	٤٧٥٦٥٩	تسهيلات ائتمانية مباشرة بالتكلفة المطفأة
١٨٠٠٤١	١٣٥٥٤٦	أرصدة لدى بنوك مركزية
٦٨٦٢٦	٥٧٦٤٥	أرصدة وإيداعات لدى بنوك ومؤسسات مصرفية
٢٠٢٩	٢٠٣٢	موجودات مالية بالقيمة العادلة من خلال قائمة الدخل
٢٨	-	موجودات مالية بالقيمة العادلة من خلال الدخل الشامل الآخر
١٥٩٤٣٧	١٣٢١٣٤	موجودات مالية أخرى بالتكلفة المطفأة
٩١١٤٦٠	٨٠٣٥١٦	المجموع

## ٢١ - فوائد مدبنة

إن تفاصيل هذا البند هي كما يلي :

بآلاف الدنانير الأردنية		
٢٠٢٤	٢٠٢٣	
(مراجعة غير مدققة)	(مدققة)	
٢٩٦٥٤٣	٢٤٢٦٥١	ودائع عملاء
٥١٦٦٠	٤٥٩١٦	ودائع بنوك ومؤسسات مصرفية
٣٠٤٧٧	١٩٤٨٣	تأمينات نقدية
٥٢٦١	٥٦٣٢	أموال مقترضة
٦٤٧٥	٥٨٥٩	رسوم ضمان الودائع
٣٩٠٤١٦	٣١٩٥٤١	المجموع

## ٢٢ - صافي إيرادات العمليات

إن تفاصيل هذا البند هي كما يلي :

بآلاف الدنانير الأردنية	
للسنة أشهر المنتهية في ٣٠ حزيران	
٢٠٢٣	٢٠٢٤
(مراجعة غير مدققة)	
٣٣ ١٨٨	٣٤ ٤٦٥
٢٥ ٥٨١	٢٧ ٧٨٦
٤٣ ١٣٣	٤٣ ٨٦٣
( ٢١ ٥٤٧ )	( ٢٣ ٣١٦ )
<b>٨٠ ٣٥٥</b>	<b>٨٢ ٧٩٨</b>

عمليات دائنة:

تسهيلات ائتمانية مباشرة بالتكلفة المطفأة

تسهيلات ائتمانية غير مباشرة

أخرى

ينزل: عمليات مدينة

صافي إيرادات العمليات

## ٢٣ - أرباح موجودات مالية بالقيمة العادلة من خلال الأرباح أو الخسائر

إن تفاصيل هذا البند هي كما يلي :

بآلاف الدنانير الأردنية				
للسنة أشهر المنتهية في ٣٠ حزيران				
٢٠٢٣	٢٠٢٤	(مراجعة غير مدققة)		
المجموع	المجموع	توزيعات أرباح	(خسائر) غير متحققة	أرباح متحققة
٦٦٨	٧٤٥	-	( ٦٤ )	٨٠٩
<b>٦٦٨</b>	<b>٧٤٥</b>	<b>-</b>	<b>( ٦٤ )</b>	<b>٨٠٩</b>

اذونات خزينة وسندات

المجموع

## ٢٤ - إيرادات أخرى

إن تفاصيل هذا البند هي كما يلي :

بآلاف الدنانير الأردنية	
للسنة أشهر المنتهية في ٣٠ حزيران	
٢٠٢٣	٢٠٢٤
(مراجعة غير مدققة)	
٣ ٤٨٧	٣ ٨٣٦
٤١١	٥٥٢
١٦٦	( ٢٤٣ )
٣ ٠٧٧	٣ ٤٩٥
<b>٧ ١٤١</b>	<b>٧ ٦٤٠</b>

إيرادات خدمات العملاء

بدل إيجار صناديق حديدية و إيجارات أخرى

(خسائر) أرباح مشتقات مالية

إيرادات أخرى

المجموع

## ٢٥- قطاعات الأعمال :

لدى البنك العربي مجموعة متكاملة من المنتجات والخدمات المصرفية تم إعدادها لتلبية احتياجات عملاء البنك ويقوم بتطويرها دائماً بما يتناسب مع التغير المستمر في بيئة العمل المصرفي وأدواته الحديثة ويتم استخدامها من قبل الإدارة التنفيذية في البنك. وفيما يلي موجز عن نشاطات هذه المجموعات يوضح طبيعة عملها وخططها المستقبلية:

### ١. مجموعة ادارة الأعمال المصرفية للشركات والمؤسسات المالية

تقوم مجموعة الاعمال المصرفية للشركات والمؤسسات المالية بالعمل على تلبية احتياجات الشركات والمؤسسات الدولية والاقليمية والمحلية التمويلية المختلفة بالإضافة الى الخدمات المصرفية المتنوعة، من خلال شبكة فروعه المنتشرة حول العالم، بدء من الاقراض التجاري، و التمويل التجاري و ادارة النقد وصولاً الى التسهيلات التمويلية المركبة. كما ويوفر البنك العربي لعملائه من القطاعات الخاصة والعامة، والشركات الكبرى، والمؤسسات متوسطة وصغيرة الحجم بالإضافة الى المؤسسات المالية، منتجات والخدمات وحلول متطورة ومتخصصة، من خلال قنوات مصرفية لتنفيذ معاملاتهم بكل فاعلية، عن طريق الفروع او القنوات الإلكترونية المختلفة.

### ٢. إدارة الخزينة

تدير الخزينة في البنك العربي مخاطر السوق والسيولة، كما تقدم المشورة وخدمات التداول لعملاء البنك العربي عالمياً.

تتولى إدارة الخزينة في البنك العربي مسؤوليات متعددة، يأتي في مقدمتها:

- إدارة السيولة بحسب أعلى معايير الكفاءة وضمن الحدود المقررة، مع ضمان توفر السيولة لقطاعات الأعمال بشكل كاف في جميع الأوقات.
- إدارة مخاطر السوق ضمن الحدود المقررة.
- تحقيق إيرادات عن طريق إدارة كل من السيولة ومخاطر السوق.
- تنفيذ العمليات المتعلقة بشراء وبيع السندات والمشتقات المالية وتبديل العملات الأجنبية مع خبراء السوق. كما وتنفذ الخزينة عمليات الإقراض والاقتراض الخاصة بالسوق النقدي مع البنوك والمؤسسات المالية الأخرى.
- بيع العملات الأجنبية والمشتقات والمنتجات المالية الأخرى للعملاء.
- تقديم المشورة المتعلقة بإدارة السيولة ومخاطر السوق لأقسام البنك ذات العلاقة.

### ٣. مجموعة الخدمات المصرفية للأفراد

يوفر قطاع الخدمات المصرفية للأفراد باقة من البرامج المصممة خصيصاً لتلبية احتياجات قطاعات مختلفة من العملاء وتمتد هذه البرامج لتشمل برنامج جيل العربي الخاص بالأطفال وصولاً الى البرنامج الحصري "إيليت" الذي يخدم عملاءنا المميزين والمتوفر الآن في اسواقنا الرئيسية. ويسعى البنك الى مواصلة تطوير برامجه بما يتناسب مع قطاعات العملاء المختلفة مع تقديم نموذج ادارة العلاقة المناسب، حيث تمثل هذه البرامج جوهر خدماتنا تماشياً مع الاحتياجات والتوقعات المتزايدة للعملاء.

كما يسعى هذا القطاع إلى التواصل المباشر مع فئات العملاء المستهدفة من أجل تقديم الخدمات الفورية الملأمة والدائمة لهم وذلك عن طريق شبكة الفروع والقنوات الإلكترونية كالخدمات المصرفية عبر الانترنت والهواتف المحمولة ومركز الاتصال الهاتفي المباشر والصرافات الآلية والرسائل القصيرة عبر الهواتف المحمولة.

## معلومات عن قطاع أعمال البنك

بالآلاف الدنانير - الأردن						
للسنة أشهر المنتهية في ٣٠ حزيران						
٢٠٢٣	٢٠٢٤					
(مراجعة غير مدققة)						
المجموع	المجموع	أخرى	الخدمات المصرفية للأفراد		الخزينة	الاعمال المصرفية للشركات والمؤسسات المالية
			خدمات التجزئة	النخبة		
٦٧٩ ٥٣٣	٧١٦ ٥٣٧	٨٨ ٨٧٢	٩١ ٦٠٢	( ١١٩ ٥٤٩)	٣٥٤ ٥٤٢	٣٠١ ٠٧٠
-	-	-	٢٠ ٧٤١	٢٢٩ ٢٣٩	( ١٧٧ ٢٩٥)	( ٧٢ ٦٨٥)
٨٠ ٢٠٠	١٠٥ ٧٣٥	-	١١ ٣٧٨	٢٣	٢٢ ١٥٢	٧٢ ١٨٢
٧ ٥٥٨	١٢ ٣٤١	-	٤ ٩٧٧	٩٩٩	١ ٠١٧	٥ ٣٤٨
٩٩ ٠٥٣	٩٤ ٠٤٣	-	٦٩ ٨٥٥	٢ ٤١٩	٣ ٢٣٣	١٨ ٥٣٦
٤٩٢ ٧٢٢	٥٠٤ ٤١٨	٨٨ ٨٧٢	٢٦ ١٣٣	١٠٦ ٢٤٩	١٥٠ ٨٤٥	١٣٢ ٣١٩
١٤٥ ٩٣٦	١٥٤ ٦٧١	-	٣٥ ٢٩٦	٢١ ١٤٧	٢٥ ٩٤٦	٧٢ ٢٨٢
٣٤٦ ٧٨٦	٣٤٩ ٧٤٧	٨٨ ٨٧٢	( ٩ ١٦٣)	٨٥ ١٠٢	١٢٤ ٨٩٩	٦٠ ٠٣٧
٨٧ ٢٩٥	٨٩ ٩٥١	٢٢ ٨٥٧	( ٢ ٣٥٧)	٢١ ٨٨٧	٣٢ ١٢٣	١٥ ٤٤١
٢٥٩ ٤٩١	٢٥٩ ٧٩٦	٦٦ ٠١٥	( ٦ ٨٠٦)	٦٣ ٢١٥	٩٢ ٧٧٦	٤٤ ٥٩٦
١٧ ٠٨٤	١٦ ٧٨٩	-	٦ ٨٥٥	١ ٤٨٦	١ ٥٢٥	٦ ٩٢٣

إجمالي الدخل

صافي الدخل من الفوائد بين القطاعات

ينزل:

خسائر ائتمانية متوقعة على الموجودات المالية

مخصصات أخرى

المصاريف الادارية المباشرة

نتائج أعمال القطاع

ينزل: مصاريف غير مباشرة موزعة على القطاعات

الربح قبل الضرائب

ينزل: مصروف ضريبة الدخل

الربح للفترة

مصروف الاستهلاكات والإطفاءات

بالآلاف الدنانير - الأردن						
٣٠ حزيران ٢٠٢٤						
٢٠٢٣ الأول كانون	٢٠٢٤					
(مدققة)	(مراجعة غير مدققة)					
المجموع	المجموع	أخرى	الخدمات المصرفية للأفراد		الخزينة	الاعمال المصرفية للشركات والمؤسسات المالية
			خدمات التجزئة	النخبة		
٢٧ ٩٠٧ ٩٩٦	٢٧ ٦٥٤ ٤٧٧	٦٧٦ ٤٤٢	٢ ٣١٤ ٩٨١	٧٩٧ ١٧٦	١٤ ٠٣٧ ٧٢٥	٩ ٨٢٨ ١٥٣
-	-	٢ ٩٢٦ ٩١٧	٨٨٣ ٧٤٢	٩ ٦٢٩ ١١٥	-	-
٨٧٩ ٠٠٨	٩٦٥ ٥٢٨	٩٦٥ ٥٢٨	-	-	-	-
٢٨ ٧٨٧ ٠٠٤	٢٨ ٦٢٠ ٠٠٥	٤ ٥٦٨ ٨٨٧	٣ ١٩٨ ٧٢٣	١٠ ٤٢٦ ٢٩١	١٤ ٠٣٧ ٧٢٥	٩ ٨٢٨ ١٥٣
٢٤ ٤٦٧ ٣٤٩	٢٤ ٢٦٦ ٢٩٤	٢١٥ ١٧٦	٣ ١٩٨ ٧٢٣	١٠ ٤٢٦ ٢٩١	٢ ٨٢٩ ٨٩٨	٧ ٥٩٦ ٢٠٦
٤ ٣١٩ ٦٥٥	٤ ٣٥٣ ٧١١	٤ ٣٥٣ ٧١١	-	-	-	-
-	-	-	-	-	١١ ٢٠٧ ٨٢٧	٢ ٢٣١ ٩٤٧
٢٨ ٧٨٧ ٠٠٤	٢٨ ٦٢٠ ٠٠٥	٤ ٥٦٨ ٨٨٧	٣ ١٩٨ ٧٢٣	١٠ ٤٢٦ ٢٩١	١٤ ٠٣٧ ٧٢٥	٩ ٨٢٨ ١٥٣

## معلومات أخرى

موجودات القطاع

الموجودات بين القطاعات

الاستثمارات في شركات تابعة وحليفة

مجموع الموجودات

مطلوبات القطاع

حقوق المساهمين

مطلوبات بين القطاعات

مجموع المطلوبات وحقوق المساهمين

**٢٦ - استحقاقات الارتباطات والالتزامات المحتملة**

يبين الجدول التالي الارتباطات والالتزامات المحتملة على أساس الاستحقاق:

بآلاف الدنانير الأردنية				
٣٠ حزيران ٢٠٢٤ (مراجعة غير مدققة)				
المجموع	أكثر من ٥ سنوات	من سنة ولغاية ٥ سنوات	لغاية سنة	
١ ٢٥١ ٣٧٧	-	٧٥ ١٣٧	١ ١٧٦ ٢٤٠	اعتمادات
٣٦٢ ٥٢٣	-	٨ ٤١٣	٣٥٤ ١١٠	قبولات
				كفالات :
١ ٠٦٣ ٩٧٨	٢ ٩٠٤	٤٨ ٣٧٨	١ ٠١٢ ٦٩٦	- دفع
٢ ٦٥٠ ٩٢٥	٧٣ ٢٩٧	٨٦٦ ٨٣٥	١ ٧١٠ ٧٩٣	- حسن التنفيذ
١ ٨٨٠ ٩٤٥	٦٤ ١٩٨	٣٧٥ ٣٧٥	١ ٤٤١ ٣٧٢	- أخرى
٣ ١٩٩ ٩٦١	-	٢٦٠ ١٩٦	٢ ٩٣٩ ٧٦٥	تسهيلات ائتمانية ممنوحة وغير مستغلة
١٠ ٤٠٩ ٧٠٩	١٤٠ ٣٩٩	١ ٦٣٤ ٣٣٤	٨ ٦٣٤ ٩٧٦	<b>المجموع</b>
٦٢٦	-	-	٦٢٦	عقود مشاريع انشائية
٩ ٦٨٤	١٤٢	٢ ٨١٤	٦ ٧٢٨	عقود مشتريات
١٠ ٣١٠	١٤٢	٢ ٨١٤	٧ ٣٥٤	<b>المجموع</b>
بآلاف الدنانير الأردنية				
٣١ كانون الأول ٢٠٢٣ (مدققة)				
المجموع	أكثر من ٥ سنوات	من سنة ولغاية ٥ سنوات	لغاية سنة	
١ ١٦٢ ٩٨٥	-	٧٢ ٩٣٤	١ ٠٩٠ ٠٥١	اعتمادات
٣٠٤ ٦٠٠	-	٣٣ ٣٢٦	٢٧١ ٢٧٤	قبولات
				كفالات :
٩٧٧ ٤٣١	١١٥ ١٦٠	٤٤ ٥٧٦	٨١٧ ٦٩٥	- دفع
٢ ٦٨٢ ٩٩٨	١٦٠ ٥١٦	٨٩٣ ٢١٦	١ ٦٢٩ ٢٦٦	- حسن التنفيذ
١ ٧٠١ ١١٠	١٣٠ ٩٤٩	٣٨٣ ٣١٣	١ ١٨٦ ٨٤٨	- أخرى
٣ ٠٥١ ٤١٥	-	١٢٥ ٥٧٩	٢ ٩٢٥ ٨٣٦	تسهيلات ائتمانية ممنوحة وغير مستغلة
٩ ٨٨٠ ٥٣٩	٤٠٦ ٦٢٥	١ ٥٥٢ ٩٤٤	٧ ٩٢٠ ٩٧٠	<b>المجموع</b>
٨٠٩	-	-	٨٠٩	عقود مشاريع انشائية
١٤ ٩٤٦	٧٠٩	٤ ٢٤٣	٩ ٩٩٤	عقود مشتريات
١٥ ٧٥٥	٧٠٩	٤ ٢٤٣	١٠ ٨٠٣	<b>المجموع</b>

٢٧ - التعرض لمخاطر الائتمان للموجودات حسب التوزيع الجغرافي

إن تفاصيل هذا البند هي كما يلي :

بآلاف الدنانير الأردنية						
٣٠ حزيران ٢٠٢٤ (مراجعة غير مدققة)						
الأردن	البلدان العربية الأخرى	آسيا *	أوروبا	أمريكا	بقية دول العالم	المجموع
٣ ٢٠٤ ٨٤٦	٢ ٩٢٩ ٢٤٩	١ ٠٦٧	-	-	-	٦ ١٣٥ ١٦٢
١٩١ ٩٦٠	٤١٠ ٦٢٥	٢٠٢ ٢٧٠	١ ٥١٦ ٦٣٧	٣٢٣ ٤٦١	٧ ٤٠٠	٢ ٦٥٢ ٣٥٣
-	١٧ ٠٥٣	-	-	-	-	١٧ ٠٥٣
١ ٠٢٠	-	-	-	-	-	١ ٠٢٠
٤ ٢٩٤ ٠٠٣	٧ ٢٧٩ ٩٥٣	٣٢٢ ٢٠٩	١١٤ ١٠٧	١٤١	١٤ ٠٧٢	١٢ ٠٢٤ ٤٨٥
١ ٢٥٠ ٩٨٥	١ ٣٢١ ٦١٨	-	٦٦٨	١٤١	١٠٠	٢ ٥٧٣ ٥١٢
٤٧٣ ٣٩١	٣٩٩ ٦٣٨	-	-	-	-	٨٧٣ ٠٢٩
٢ ٣٠٤ ٧٠٠	٤ ٤٧٥ ١٠٢	٣٠٢ ١٥٠	٧٢ ٤١٩	-	١٣ ٩٧٢	٧ ١٦٨ ٣٤٣
٥٦ ٩٢٤	١١٥ ٦٩٤	-	٤١ ٠٢٠	-	-	٢١٣ ٦٣٨
٢٠٨ ٠٠٣	٩٦٧ ٩٠١	٢٠ ٠٥٩	-	-	-	١ ١٩٥ ٩٦٣
٢ ٦٤٦ ٣٧٥	٢ ٤٧٩ ١٧١	١٠٠ ٥٣٩	٢٤ ٧٣٦	٢١ ١٥٣	-	٥ ٢٧١ ٩٧٤
٦١ ٨١٧	١٨٦ ١٦٧	٤ ٠٩٤	٥٨٨	-	١٨٢	٢٥٢ ٨٤٨
١٠ ٣٩٩ ٠٠١	١٣ ٣٠٢ ٢١٨	٦٣٠ ١٧٩	١ ٦٥٦ ٠٦٨	٣٤٤ ٧٥٥	٢١ ٦٥٤	٢٦ ٣٥٤ ٨٩٥
١٠ ٤٥٣ ٥٦٤	١٣ ٤٧٣ ٥٠٣	٦١٧ ٤٧٠	١ ٥٦٩ ٢٥٦	٥١٥ ٩١٤	٦ ٦١٨	٢٦ ٦٣٦ ٣٢٥

المجموع كما في ٣١ كانون الأول ٢٠٢٣ ( مدققة )

باستثناء البلدان العربية \*

إن تفاصيل هذا البند هي كما يلي :

بالآلاف الدنانير الأردنية												
٣٠ حزيران ٢٠٢٤ (مراجعة غير منققة)												
شركات												
المجموع	الحكومة والقطاع العام	بنوك ومؤسسات مالية	خدمات عامة	أسهم	نقل	سياحة وفنادق	زراعة	تجارة	عقارات	انشاءات	صناعة وتعدن	افراد
٦ ١٣٥ ١٦٢	٦ ١٣٥ ١٦٢	-	-	-	-	-	-	-	-	-	-	-
٢ ٦٥٢ ٣٥٣	-	٢ ٦٥٢ ٣٥٣	-	-	-	-	-	-	-	-	-	-
١٧ ٠٥٣	١٧ ٠٥٣	-	-	-	-	-	-	-	-	-	-	-
١ ٠٢٠	١ ٠٢٠	-	-	-	-	-	-	-	-	-	-	-
١٢ ٠٢٤ ٤٨٥	١ ١٩٥ ٩٦٣	٢١٣ ٦٣٨	١ ٣٦٤ ٨٦١	٢٤ ٨١٥	١٩٢ ٨٨٠	٢٦٢ ٤٦٧	١٢٠ ٩٢٣	٢ ٢٧٣ ٦٥٧	٤٤٦ ٠٠٠	٨٩٠ ٠٧٥	٢ ٣٦٥ ٦٩٤	٢ ٥٧٣ ٥١٢
٥ ٢٧١ ٩٧٤	٤ ٧٦٩ ٩٦٦	٣٢٦ ٢٥٧	٨٩ ٩٣٥	-	-	-	-	-	٤ ٩١٨	-	٨٠ ٨٩٨	-
٢٥٢ ٨٤٨	٦٠ ٤٠٤	٧١ ٦٦٣	٧٣ ٤٦٢	-	١ ١٣٩	٤٥٢	٢٠٢	١٤ ١٨٨	١ ٧٤٣	٤ ٩٣٧	١٠ ٠٢٤	١٥ ٠٣٤
٢٦ ٣٥٤ ٨٩٥	١٢ ١٧٩ ٥٦٨	٣ ٢٦٣ ٥١١	١ ٥٢٨ ٢٥٨	٢٤ ٨١٥	١٩٤ ٠١٩	٢٦٢ ٩١٩	١٢١ ١٢٥	٢ ٣٨٧ ٨٤٥	٤٥٢ ٦٦١	٨٩٥ ٠١٢	٢ ٤٥٦ ٦١٦	٢ ٥٨٨ ٥٤٦
٢٦ ٦٣٦ ٣٢٥	١٢ ٦١١ ٥٧٥	٣ ١٧٤ ٧٦٠	١ ٥٦٢ ٩٧٧	٢٤ ٨٠٠	١٥٨ ٥٤٣	٢٥٩ ٠٩٣	١٤١ ٢٧٥	٢ ٢٠٠ ١٥٩	٥٣٥ ١٠٢	٩٨٨ ١٥٢	٢ ٣٩٥ ٢١٥	٢ ٥٨٤ ٦٧٤

المجموع كما في ٣١ كانون الأول ٢٠٢٣ ( منققة )

يقوم البنك بإدارة رأس المال بشكل يضمن استمرارية عملياته التشغيلية وتحقيق أعلى عائد ممكن على حقوق المساهمين ، ويتكون رأس المال التنظيمي كما عرفته اتفاقية بازل III كما هو مبين في الجدول التالي:-

## بآلاف الدنانير الأردنية

٣٠ حزيران ٢٠٢٤ (مراجعة غير مدققة)	٣١ كانون الأول ٢٠٢٣ (مدققة)
٣ ٩٦٩ ٨٢٧	٣ ٨٣٩ ٦٥١
( ٩٨٤ ١٢٢ )	( ٩٧٣ ٩٦٠ )
١٦٦ ٠٣٧	١٧٧ ٣٠٥
٢٧٢ ٧٩٠	٢٤٩ ٠٢٠
( ٥ ٦٣٤ )	( ٥ ٧٧٧ )
٣ ٤١٨ ٨٩٨	٣ ٢٨٦ ٢٣٩
١٩ ٦٦٦ ٧٩٠	١٨ ٨٢٥ ٦٦٤
١٥,١٨%	١٥,٢٢%
١٦,٠٣%	١٦,١٦%
١٧,٣٨%	١٧,٤٦%

اجمالي رأس المال الاساسي لحملة الأسهم العادية (CET1)  
 الطروحات من رأس المال الاساسي لحملة الأسهم العادية  
 رأس المال الاضافي  
 الشريحة الثانية من رأس المال  
 الطروحات من رأس مال الشريحة الثانية  
 رأس المال التنظيمي

الموجودات والبند خارج قائمة المركز المالي المرجحة بالمخاطر

نسبة كفاية رأس مال حملة الأسهم العادية (CET1)  
 نسبة كفاية رأس مال الشريحة الأولى  
 نسبة كفاية رأس المال التنظيمي

- يقوم مجلس الادارة بمراجعة هيكلية رأس المال بشكل ربع سنوي، وكجزء من تلك المراجعة يقوم مجلس الادارة بالآخذ بعين الاعتبار كلفة رأس المال والمخاطر كاحدى العوامل الاساسية في ادارة رأس مال البنك وذلك من خلال وضع سياسة للتوزيعات النقدية ورسملة الاحتياطيات.

- بلغت نسبة تغطية السيولة ما نسبته ٢٢٠٪ كما في ٣٠ حزيران ٢٠٢٤ مقارنة مع ٢٤٦٪ كما في ٣١ كانون الأول ٢٠٢٣. علما بان الحد الأدنى لنسبة تغطية السيولة وفق تعليمات نسبة تغطية السيولة رقم (٢٠٢٠/٥) الصادرة عن البنك المركزي الاردني تبلغ ١٠٠٪.

### ٣٠ - مستويات القيمة العادلة

تتمثل الأدوات المالية في الموجودات المالية والمطلوبات المالية.

يستخدم البنك الترتيب التالي لأساليب وبدائل التقييم وذلك في تحديد وعرض القيمة العادلة للأدوات المالية:

المستوى الأول: الأسعار السوقية المعلنة في الأسواق الفعالة لنفس الموجودات والمطلوبات.

المستوى الثاني: تقنيات أخرى حيث تكون كل المدخلات التي لها تأثير مهم على القيمة العادلة يمكن ملاحظتها بشكل مباشر أو غير مباشر من معلومات السوق.

المستوى الثالث: تقنيات أخرى حيث تستخدم مدخلات لها تأثير مهم على القيمة العادلة ولكنها ليست مبنية على معلومات من السوق يمكن ملاحظتها.

**أ - القيمة العادلة للموجودات المالية والمطلوبات المالية للبنك والمحددة بالقيمة العادلة بشكل مستمر:**

ان بعض الموجودات المالية والمطلوبات المالية للبنك مقبلة بالقيمة العادلة في نهاية كل فترة مالية ، والجدول التالي يوضح معلومات حول كيفية تحديد القيمة العادلة لهذه الموجودات المالية والمطلوبات المالية (طرق التقييم والمدخلات المستخدمة) :

العلاقة بين المدخلات الهامة		مدخلات هامة	طريقة التقييم	مستوى القيمة	القيمة العادلة بالآلاف الدنانير الأردنية	
غير الملموسة والقيمة العادلة		غير ملموسة	والمدخلات المستخدمة	العادلة	٣٠ حزيران ٢٠٢٤ (مراجعة غير مدققة)	٣١ كانون الأول ٢٠٢٣ (مدققة)
الموجودات المالية / المطلوبات المالية						
وجودات مالية بالقيمة العادلة						
وجودات مالية بالقيمة العادلة من خلال الأرباح أو الخسائر:						
ونوات وسندات حكومية						
لا ينطبق	لا ينطبق	الاسعار المعلنة في الاسواق المالية	المستوى الاول	٩٠١٤	١٧.٠٥٣	
				٩٠١٤	١٧.٠٥٣	مجموع الموجودات المالية بالقيمة العادلة من خلال الأرباح أو الخسائر
لا ينطبق	لا ينطبق	عن طريق مقارنتها بالقيمة السوقية لاداة مالية مشابهة	المستوى الثاني	٥٦٥٥٦	٦٢٥٧٦	مستندات مالية - قيمة عادلة موجبة
موجودات مالية بالقيمة العادلة من خلال الدخل الشامل الآخر:						
لا ينطبق	لا ينطبق	الاسعار المعلنة في الاسواق المالية	المستوى الاول	٧٥٤٣٢	٧٤٥٦٣	مهم متوفر لها اسعار سوقية
لا ينطبق	لا ينطبق	عن طريق استخدام مؤشر القطاع في السوق	المستوى الثاني	٥٢٩١٨	٦٠٢١٣	مهم غير متوفر لها اسعار سوقية
لا ينطبق	لا ينطبق	عن طريق استخدام مؤشر القطاع في السوق	المستوى الأول والثاني	-	١٠٢٠	وجودات مالية بالقيمة العادلة من خلال الدخل الشامل الآخر
				١٢٨٣٥٠	١٣٥٧٩٦	مجموع الموجودات المالية بالقيمة العادلة من خلال الدخل الشامل الآخر
				١٩٤٤٢٠	٢١٥٤٢٥	مجموع الموجودات المالية بالقيمة العادلة
مطلوبات مالية بالقيمة العادلة						
لا ينطبق	لا ينطبق	مقارنتها بالقيمة السوقية لاداة م	المستوى الثاني	٤٩٣٠٠	٤٥٨٩٧	مستندات مالية - قيمة عادلة سلبية
				٤٩٣٠٠	٤٥٨٩٧	مجموع المطلوبات المالية بالقيمة العادلة

لم تكن هنالك أي تحويلات بين المستوى الأول والمستوى الثاني خلال السنة أشهر المنتهية في ٣٠ حزيران ٢٠٢٤ و خلال العام ٢٠٢٣.

ب - القيمة العادلة للموجودات المالية والمطلوبات المالية للبنك وغير المحددة بالقيمة العادلة بشكل مستمر:

بإستثناء ما يرد في الجدول ادناه اننا نعتقد ان القيمة الدفترية للموجودات المالية والمطلوبات المالية الظاهرة في القوائم المالية للبنك تقارب قيمتها العادلة :

بالآلاف الدنانير الاردنية				
	٣٠ حزيران ٢٠٢٤ (مراجعة غير منققة)	٣١ كانون الأول ٢٠٢٣ (منققة)		
القيمة الدفترية	القيمة العادية	القيمة الدفترية	القيمة العادية	مستوى القيمة العادية
٤ ٩٨٠ ٦٦٦	٤ ٩٨٥ ٥٥٢	٥ ٦٣ ٦٠٢	٥ ٦١٠ ٠٥٤	المستوى الثاني
٢ ١٥٢ ٣٥٣	٢ ٦٥٥ ٤٨١	٢ ٧٦٦ ٦٦٤	٢ ٧٧٠ ٢٧٧	المستوى الثاني
١٢ ٠٢٤ ٤٨٥	١٢ ٠٨٥ ٣١٥	١١ ٨٣١ ٧٤٥	١١ ٨٨٨ ٣١١	المستوى الثاني
٥ ٢٧١ ٩٧٤	٥ ٣٣٠ ٢٠٠	٥ ١١٤ ٩٠٧	٥ ١٦٦ ٩٧٦	المستوى الاول والثاني
٢٤ ٩٢٩ ٤٨٨	٢٥ ٠٥٦ ٤٤٨	٢٥ ٣١٦ ٩١٨	٢٥ ٤٣٥ ٦١٨	
١ ٨١٣ ٨٦٤	١ ٨٢١ ٩٦١	١ ٨١٨ ٣٣٠	١ ٨٢٦ ٣٠٦	المستوى الثاني
١٩ ٥٥٦ ٨٠١	١٩ ٦٨٣ ٣٨٦	١٩ ٨٥٢ ٨٠٩	١٩ ٩٦٠ ٨٤٣	المستوى الثاني
١ ٦٧١ ٢٥٥	١ ٦٧٩ ٩٨٠	١ ٥٨٦ ٣٤١	١ ٥٩٥ ١٥٦	المستوى الثاني
٧٧٣ ١٣٠	٢٧٥ ٦٤٢	٢٨٥ ١٠٩	٢٨٨ ١٥٥	المستوى الثاني
٢٣ ٣١٥ ٠٥٠	٢٣ ٤٦٠ ٩٦٩	٢٣ ٥٤٢ ٥٨٩	٢٣ ٦٧٠ ٤٦٠	

ان القيمة العادلة للموجودات المالية والمطلوبات المالية والمتضمنة في فئة المستوى الثاني اعلاه تم تحديدها بما يتوافق مع نماذج التسعير المتبعة والمقبولة بناء على خصم التدفقات النقدية آخذين بالاعتبار سعر الفائدة كأهم مدخل في الحساب.

### ٣١ - معاملات مع أطراف ذات علاقة

إن تفاصيل الأرصدة القائمة مع الأطراف ذات علاقة كانت كما يلي :

بآلاف الدينار الأردني				
٣٠ حزيران ٢٠٢٤ (مراجعة غير مدققة)				
اعتمادات وكفالات وسحوبات وتسهيلات غير مستغلة	ودائع من أطراف ذات علاقة	تسهيلات ائتمانية مباشرة بالتكلفة المطفأة	ودائع لدى أطراف ذات علاقة	
٣٢٢ ٤٤٦	١٢٠ ٨٥١	١٩ ١٢٨	١ ٣٩٤ ٦٩٤	شركات شقيقة وتابعة
٦٣ ٣٣٧	١٤ ٥١٣	-	١٠٢ ٩٢٤	شركات حليفة
٧٧ ١٩٤	٣٩٥ ٩٥٨	١٢٢ ١٤٢	-	أعضاء مجلس الإدارة وكبار المساهمين
٤٦٢ ٩٧٧	٥٣١ ٣٢٢	١٤١ ٢٨٠	١ ٤٩٧ ٦١٨	المجموع
بآلاف الدينار الأردني				
٣١ كانون الأول ٢٠٢٣ (مدققة)				
اعتمادات وكفالات وسحوبات وتسهيلات غير مستغلة	ودائع من أطراف ذات علاقة	تسهيلات ائتمانية مباشرة بالتكلفة المطفأة	ودائع لدى أطراف ذات علاقة	
٢٤٤ ٧٩١	١٦٣ ٥٠١	١٩ ٥٦٩	١ ٢٩٢ ٠٢٨	شركات شقيقة وتابعة
٦٣ ٨٤١	٤ ٧٤٤	-	٨١ ٢٦٢	شركات حليفة
٥٧ ٣٥٤	٣٥٧ ٠٨٨	١٢٧ ٩٧٠	-	أعضاء مجلس الإدارة وكبار المساهمين
٣٦٥ ٩٨٦	٥٢٥ ٣٣٣	١٤٧ ٥٣٩	١ ٣٧٣ ٢٩٠	المجموع

- بلغت التسهيلات الائتمانية المباشرة الممنوحة للإدارة العليا ٠,٨ مليون دينار والتسهيلات الائتمانية الغير مباشرة ٤ آلاف دينار كما في ٣٠ حزيران ٢٠٢٤ ( ٠,٩ مليون دينار للتسهيلات الائتمانية المباشرة و ٤ آلاف دينار للتسهيلات الائتمانية الغير مباشرة كما في ٣١ كانون الأول ٢٠٢٣).

- بلغت ودائع الإدارة العليا ٤ مليون دينار كما في ٣٠ حزيران ٢٠٢٤ (٣,٧ مليون دينار كما في ٣١ كانون الأول ٢٠٢٣).

- إن تصنيف جميع التسهيلات الائتمانية الممنوحة لأطراف ذات علاقة ديون عاملة بحسب نظام التصنيف الائتماني للبنك .

إن تفاصيل المعاملات مع الأطراف ذات علاقة كانت كما يلي :

بآلاف الدينار الأردني		
٣٠ حزيران ٢٠٢٤ (مراجعة غير مدققة)		
فوائد مدينة	فوائد دائنة	
٤ ٣٣٧	٣٨ ٣٠٥	شركات شقيقة وتابعة
٦٧٦	١ ٧٩١	شركات حليفة
٥٠ ١٣	٤٠ ٠٩٦	المجموع
بآلاف الدينار الأردني		
٣٠ حزيران ٢٠٢٣ (مراجعة غير مدققة)		
فوائد مدينة	فوائد دائنة	
٢ ٦٧٨	٢٨ ٣٥٨	شركات شقيقة وتابعة
٨٢١	١ ٥٢٢	شركات حليفة
٣ ٤٩٩	٢٩ ٨٨٠	المجموع

- إن نسب الفوائد المقيدة على التسهيلات الممنوحة لأعضاء مجلس الإدارة وكبار المساهمين تقع ضمن حدود التسهيلات الممنوحة لباقي العملاء.

- بلغت الرواتب والمكافآت والمنافع الأخرى للإدارة التنفيذية العليا للبنك في الأردن والخارج ١٧,٣ مليون دينار أردني للسنة أشهر المنتهية في ٣٠ حزيران ٢٠٢٤ (١٦,٩ مليون دينار أردني للسنة أشهر المنتهية في ٣٠ حزيران ٢٠٢٣).

## ٣٢ - النقد وما في حكمه

بآلاف الدنانير الأردنية	
للسنة أشهر المنتهية في ٣٠ حزيران	
٢٠٢٣	٢٠٢٤
(مراجعة غير مدققة)	
٦ ٦١٨ ١٠٢	٦ ٧٦٣ ٧٥٦
٢ ٤٨١ ٢٤٠	٢ ٦٠٤ ١١٦
٢ ٠٠٤ ١٩٥	١ ٧٦٠ ٠٠٠
٧ ٠٩٥ ١٤٧	٧ ٦٠٧ ٨٧٢

النقد وأرصدة لدى بنوك مركزية تستحق خلال ثلاثة أشهر  
 يضاف: أرصدة لدى بنوك ومؤسسات مصرفية تستحق خلال ثلاثة أشهر  
 ينزل: ودائع بنوك ومؤسسات مصرفية تستحق خلال ثلاثة أشهر  
 المجموع

## ٣٣ - القضايا المقامة على البنك

هنالك قضايا مقامة على البنك تقدر بحوالي ١٧٥,١ مليون دينار كما في ٣٠ حزيران ٢٠٢٤ (١٧٨ مليون دينار كما في ٣١ كانون الأول ٢٠٢٣). وبرأي الإدارة والمحامين المتولين متابعة هذه القضايا فإن المخصص المأخوذ لهذه القضايا كافٍ.

ARAB BANK PLC  
(PUBLIC SHAREHOLDING LIMITED COMPANY)  
AMMAN - THE HASHEMITE KINGDOM OF JORDAN

CONDENSED INTERIM FINANCIAL INFORMATION  
FOR THE SIX MONTHS PERIOD ENDED JUNE 30, 2024  
TOGETHER WITH THE REVIEW REPORT

ARAB BANK PLC  
AMMAN - THE HASHEMITE KINGDOM OF JORDAN  
FOR THE SIX MONTHS PERIOD ENDED JUNE 30, 2024

TABLE OF CONTENTS

Review Report

Condensed Interim Statement of Financial Position 1

Condensed Interim Statement of Profit or Loss 2

Condensed Interim Statement of Other Comprehensive Income 3

Condensed Interim Statement of Changes in Shareholders' Equity 4

Condensed Interim Statement of Cash Flows 5

Notes to the Condensed Interim Financial Information Page  
6 - 31

## **Report on the Review of the Condensed Interim Financial Information**

AM / 6631

To the Chairman and Members of the Board of Directors  
Arab Bank PLC  
(A Public Shareholding Limited Company)  
Amman – The Hashemite Kingdom of Jordan

### **Introduction**

We have reviewed the accompanying condensed interim statement of financial position for Arab Bank PLC (A Public Shareholding Company) as of June 30, 2024, and the related condensed interim statements of profit or loss and comprehensive income for the three month and six month period ended June 30, 2024, changes in owners' equity and cash flows for the six-month period then ended, and a summary of significant accounting policies and other explanatory notes. Management is responsible for preparation and fair presentation of interim financial information in accordance with International Accounting Standard 34 Interim Financial Reporting. Our responsibility is to express a conclusion on this condensed interim financial information based on our review.

### **Scope of Review**

We conducted our review in accordance with International Standard on Review Engagements 2410, "Review of Interim Financial Information Performed by the Independent Auditor of the Entity". A review of interim financial information consists of making inquiries, primarily of persons responsible for financial and accounting matters, and applying analytical and other review procedures. A review is substantially less in scope than an audit conducted in accordance with International Standards on Auditing and consequently does not enable us to obtain assurance that we would become aware of all significant matters that might be identified in an audit. Accordingly, we do not express an audit opinion.

### **Conclusion**

Based on our review, nothing has come to our attention that causes us to believe that the condensed interim financial information is not prepared, in all material respects, in accordance with International Accounting Standard 34 Interim Financial Reporting.

### **Other Matters**

- The accompanying condensed interim financial information are a translation of the condensed interim financial information in the Arabic language to which reference is to be made.

Amman – Jordan  
July 28, 2024

  
Deloitte & Touche (M.E) - Jordan  
**Deloitte & Touche (M.E.)**  
ديلويت أند توش (الشرق الأوسط)  
010105

**ARAB BANK PLC**  
**(A PUBLIC SHAREHOLDING COMPANY)**  
**AMMAN - THE HASHEMITE KINGDOM OF JORDAN**  
**CONDENSED INTERIM STATEMENT OF FINANCIAL POSITION**

		<b>30 June 2024</b> <b>(Reviewed not</b> <b>Audited)</b>	<b>31 December 2023</b> <b>(Audited)</b>
	<b>Notes</b>	<b>JD '000</b>	<b>JD '000</b>
<b><u>ASSETS</u></b>			
Cash and balances with central banks	4	6 611 224	7 149 199
Balances with banks and financial institutions	5	2 603 515	2 669 739
Deposits with banks and financial institutions	6	48 838	96 925
Financial assets at fair value through profit or loss	7	17 053	9 514
Financial derivatives - positive fair value		62 576	56 556
Direct credit facilities at amortized cost	9	12 024 485	11 831 745
Financial assets at fair value through other comprehensive income	8	135 796	128 350
Other financial assets at amortized cost	10	5 271 974	5 114 907
Investments in subsidiaries and associates		965 528	879 008
Fixed assets	11	203 581	204 127
Other assets	12	502 635	489 687
Deferred tax assets		172 800	157 247
<b>Total Assets</b>		<b>28 620 005</b>	<b>28 787 004</b>
<b><u>LIABILITIES AND SHAREHOLDERS' EQUITY</u></b>			
Banks' and financial institutions' deposits		1 813 864	1 818 330
Customers' deposits	13	19 556 801	19 852 809
Cash margin		1 671 255	1 586 341
Financial derivatives - negative fair value		45 897	49 300
Borrowed funds	14	273 130	285 109
Provision for income tax	15	112 993	126 506
Other provisions		142 213	151 321
Other liabilities	16	646 357	593 980
Deferred tax liabilities		3 784	3 653
<b>Total Liabilities</b>		<b>24 266 294</b>	<b>24 467 349</b>
Paid up capital	17	640 800	640 800
Share premium		859 626	859 626
Statutory reserve	17	640 800	640 800
Voluntary reserve		614 920	614 920
General reserve		583 695	583 695
General banking risks reserve		108 494	108 494
Foreign currency translation reserve		( 118 726)	( 89 751)
Investment revaluation reserve		( 251 147)	( 251 220)
Retained earnings	18	1 097 944	1 034 986
<b>Total Equity Attributable to the Shareholders of the Bank</b>		<b>4 176 406</b>	<b>4 142 350</b>
Perpetual tier 1 capital bonds	19	177 305	177 305
<b>Total Equity</b>		<b>4 353 711</b>	<b>4 319 655</b>
<b>Total Liabilities Equity</b>		<b>28 620 005</b>	<b>28 787 004</b>

The accompanying notes from (1) to (33) are an integral part of these condensed interim financial information and should be read with them and with the review report.

**ARAB BANK PLC**  
**(A PUBLIC SHAREHOLDING COMPANY)**  
**AMMAN - THE HASHEMITE KINGDOM OF JORDAN**  
**CONDENSED INTERIM STATEMENT OF PROFIT OR LOSS**  
**(REVIEWED NOT AUDITED)**

		For the Six-Month period ended 30 June		For the Three-Month period ended 30 June	
		2024	2023	2024	2023
	Notes	JD '000	JD '000	JD '000	JD '000
<b>REVENUE</b>					
Interest income	20	911 460	803 516	452 332	414 143
<u>Less:</u> interest expense	21	390 416	319 541	193 587	163 556
<b>Net Interest Income</b>		<b>521 044</b>	<b>483 975</b>	<b>258 745</b>	<b>250 587</b>
Net commissions income	22	82 798	80 355	44 130	42 826
<b>Net Interest and Commissions Income</b>		<b>603 842</b>	<b>564 330</b>	<b>302 875</b>	<b>293 413</b>
Foreign exchange differences		19 156	23 643	13 748	12 328
Gain (Loss) from financial assets at fair value through profit or loss	23	745	668	( 38)	( 54)
Dividends from financial assets at fair value through other comprehensive income	8	2 865	3 676	2 865	1 821
Dividends from subsidiaries and associates		82 289	80 075	3 600	5 675
Other revenue - net	24	7 640	7 141	2 793	2 872
<b>Total Income</b>		<b>716 537</b>	<b>679 533</b>	<b>325 843</b>	<b>316 055</b>
<b>EXPENSES</b>					
Employees expenses		127 911	126 143	63 992	63 540
Other expenses		104 014	101 762	53 785	55 229
Depreciation and amortization		16 789	17 084	8 340	8 357
Expected credit loss on financial assets		105 735	80 200	51 650	40 206
Other provisions		12 341	7 558	5 827	3 906
<b>Total Expenses</b>		<b>366 790</b>	<b>332 747</b>	<b>183 594</b>	<b>171 238</b>
<b>Profit for the Period before Income Tax</b>		<b>349 747</b>	<b>346 786</b>	<b>142 249</b>	<b>144 817</b>
<u>Less:</u> Income tax expense	15	89 951	87 295	43 149	41 660
<b>Profit for the Period</b>		<b>259 796</b>	<b>259 491</b>	<b>99 100</b>	<b>103 157</b>

The accompanying notes from (1) to (33) are an integral part of these condensed interim financial information and should be read with them and with the review report.

**ARAB BANK PLC**  
**(A PUBLIC SHAREHOLDING COMPANY)**  
**AMMAN - THE HASHEMITE KINGDOM OF JORDAN**  
**CONDENSED INTERIM STATEMENT OF COMPREHENSIVE INCOME**  
**(REVIEWED NOT AUDITED)**

	For the Six-Month period ended 30 June		For the Three-Month period ended 30 June	
	2024	2023	2024	2023
	JD '000	JD '000	JD '000	JD '000
<b>Profit for the period</b>	<b>259 796</b>	<b>259 491</b>	<b>99 100</b>	<b>103 157</b>
<b><u>Add:</u> Other comprehensive income items - after tax</b>				
<b><u>Items that will be subsequently transferred to profit or loss</u></b>				
Exchange differences arising on the translation of foreign currencies	( 28 975)	9 155	( 10 981)	3 156
<b><u>Items that will not be subsequently transferred to profit or loss</u></b>				
Net change in fair value of financial assets at fair value through other comprehensive income	73	154	( 3 461)	2 904
<b>Total Other Comprehensive Income Items for the Period - after Tax</b>	<b>( 28 902)</b>	<b>9 309</b>	<b>( 14 442)</b>	<b>6 060</b>
<b>Total Comprehensive Income for the Period</b>	<b>230 894</b>	<b>268 800</b>	<b>84 658</b>	<b>109 217</b>

The accompanying notes from (1) to (33) are an integral part of these condensed interim financial information and should be read with them and with the review report.

**ARAB BANK PLC**  
**(A PUBLIC SHAREHOLDING COMPANY)**  
**AMMAN - THE HASHEMITE KINGDOM OF JORDAN**  
**CONDENSED INTERIM STATEMENT OF CHANGES IN SHAREHOLDERS' EQUITY**  
**(REVIEWED NOT AUDITED)**

	Notes	Paid up Capital	Share Premium	Statutory Reserve	Voluntary Reserve	General Reserve	General Banking Risks Reserve	Foreign Currency Translation Reserve	Investment Revaluation Reserve	Retained Earnings	Total Equity Attributable to the Shareholders of the Bank	Perpetual tier 1 capital bonds	Total Equity
		JD '000	JD '000	JD '000	JD '000	JD '000	JD '000	JD '000	JD '000	JD '000	JD '000	JD '000	JD '000
<b>For the Six-Months Period Ended 30 June 2024</b>													
Balance at the beginning of the period		640 800	859 626	640 800	614 920	583 695	108 494	( 89 751)	( 251 220)	1 034 986	4 142 350	177 305	4 319 655
Profit for the period		-	-	-	-	-	-	-	-	259 796	259 796	-	259 796
Other comprehensive income for the period		-	-	-	-	-	-	( 28 975)	73	-	( 28 902)	-	( 28 902)
<b>Total Comprehensive Income for the Period</b>		-	-	-	-	-	-	( 28 975)	73	259 796	230 894	-	230 894
Dividends paid	18	-	-	-	-	-	-	-	-	( 192 240)	( 192 240)	-	( 192 240)
Interest paid on perpetual tier 1 capital bonds*	18	-	-	-	-	-	-	-	-	( 4 598)	( 4 598)	-	( 4 598)
<b>Balance at the End of the Period</b>		<b>640 800</b>	<b>859 626</b>	<b>640 800</b>	<b>614 920</b>	<b>583 695</b>	<b>108 494</b>	<b>( 118 726)</b>	<b>( 251 147)</b>	<b>1 097 944</b>	<b>4 176 406</b>	<b>177 305</b>	<b>4 353 711</b>
<b>For the Six-Months Period Ended 30 June 2023</b>													
Balance at the beginning of the period		640 800	859 626	640 800	614 920	583 695	108 494	( 338 077)	( 246 204)	1 065 721	3 929 775	-	3 929 775
Profit for the period		-	-	-	-	-	-	-	-	259 491	259 491	-	259 491
Other comprehensive income for the period		-	-	-	-	-	-	9 155	154	-	9 309	-	9 309
<b>Total Comprehensive Income for the Period</b>		-	-	-	-	-	-	9 155	154	259 491	268 800	-	268 800
Dividends paid	18	-	-	-	-	-	-	-	-	( 160 200)	( 160 200)	-	( 160 200)
<b>Balance at the End of the Period</b>		<b>640 800</b>	<b>859 626</b>	<b>640 800</b>	<b>614 920</b>	<b>583 695</b>	<b>108 494</b>	<b>( 328 922)</b>	<b>( 246 050)</b>	<b>1 165 012</b>	<b>4 038 375</b>	<b>-</b>	<b>4 038 375</b>

- The Retained earnings include restricted deferred tax assets in the amount of JD 164 million as of 30 June 2024 (JD 148.4 million as of 31 December 2023)

- The Central Bank of Jordan issued a new regulations No. 13/2018 dated 6 June 2018, in which it requested the transfer of the general banking risk reserve balance (calculated in accordance with the Central Bank of Jordan's regulations) to the retained earnings to offset the effect of IFRS 9 on the opening balance of the retained earnings account as of 1 January 2018. The regulations also instructs that the extra balance of the general banking risk reserve amounting to (JD 26.7 million) should be restricted and may not be distributed as dividends to the shareholders or used for any other purposes without prior approval from the Central Bank of Jordan.

- The Bank can not use the restricted amount of JD 251.1 million which represents the negative balance of the investments revaluation reserve as of 30 June 2024 in accordance with the Jordan securities commission and Central Bank of Jordan.

\* The total interest on perpetual tier 1 capital bonds is JD 7.4 million, paid net of tax in the amount of JD 2.8 million, as of 30 June 2024.

The accompanying notes from (1) to (33) are an integral part of these condensed interim financial information and should be read with them and with the review report.

**ARAB BANK PLC**  
**(A PUBLIC SHAREHOLDING COMPANY)**  
**AMMAN - THE HASHEMITE KINGDOM OF JORDAN**  
**CONDENSED INTERIM STATEMENT OF CASH FLOWS**  
**(REVIEWED NOT AUDITED)**

	Notes	For the Six-Month period ended 30 June	
		2024	2023
		JD '000	JD '000
<b><u>CASH FLOWS FROM OPERATING ACTIVITIES</u></b>			
<b>Profit for the period before tax</b>		<b>349 747</b>	<b>346 786</b>
Adjustments for:			
Depreciation and amortization		16 789	17 084
Expected credit losses on financial assets		105 735	80 200
Net accrued interest		11 052	30 089
(Gain) from sale of fixed assets		( 28)	( 35)
Loss (gain) from revaluation of financial assets at fair value through profit or loss	23	64	( 340)
Dividends from subsidiaries and associates		( 82 289)	( 80 075)
Dividends from financial assets at fair value through other comprehensive income	8	( 2 865)	( 3 676)
Other provisions		12 341	7 558
<b>Total</b>		<b>410 546</b>	<b>397 591</b>
<b><u>(Increase) Decrease in Assets:</u></b>			
Balances and Deposits with banks and financial institutions (maturing after 3 months)		48 116	( 64 200)
Direct credit facilities at amortized cost		( 302 001)	( 380 532)
Financial assets at fair value through profit or loss		( 7 603)	4 571
Other assets and financial derivatives		( 85 453)	( 36 287)
<b><u>Increase (Decrease) in Liabilities:</u></b>			
Banks' and financial institutions' deposits (maturing after 3 months)		44 586	20 185
Customer deposits		( 296 008)	( 82 189)
Cash margin		84 914	14 149
Other liabilities and financial derivatives		42 790	( 14 948)
<b>Net Cash Flows (Used In) Operating Activities before Income Tax</b>		<b>( 60 113)</b>	<b>( 141 660)</b>
Income tax paid	15	( 118 992)	( 94 484)
<b>Net Cash Flows (Used In) Operating Activities</b>		<b>( 179 105)</b>	<b>( 236 144)</b>
<b><u>CASH FLOWS FROM INVESTING ACTIVITIES</u></b>			
(Purchase) Sale of financial assets at fair value through other comprehensive income		( 7 373)	1 529
(Purchase) Maturity of other financial assets at amortized cost		( 153 010)	319 295
(Increase) in investments in associates and subsidiaries		( 4 984)	-
(Increase) in fixed assets - Net		( 16 319)	( 11 081)
Dividends from subsidiaries and associates		82 289	80 075
Dividends from financial assets at fair value through other comprehensive income	8	2 865	3 676
<b>Net Cash Flows (Used In) From Investing Activities</b>		<b>( 96 532)</b>	<b>393 494</b>
<b><u>CASH FLOWS FROM FINANCING ACTIVITIES</u></b>			
Dividends paid to the shareholders	18	( 191 181)	( 159 595)
(Decrease) in borrowed funds		( 11 979)	( 6 199)
Interest paid on perpetual tier 1 capital bonds		( 7 417)	-
<b>Net Cash Flows (Used in) Financing Activities</b>		<b>( 210 577)</b>	<b>( 165 794)</b>
Net decrease in cash and cash equivalent		( 486 214)	( 8 444)
Exchange differences - change in foreign exchange rates		( 28 975)	9 155
Cash and cash equivalents at the beginning of the period		8 123 061	7 094 436
<b>Cash and Cash Equivalents at the End of the Period</b>	32	<b>7 607 872</b>	<b>7 095 147</b>
<b><u>Operating Cash Flows from Interest</u></b>			
Interest Paid		364 392	267 669
Interest Received		896 488	781 733

The accompanying notes from (1) to (33) are an integral part of these condensed interim financial information and should be read with them and with the review report.

**ARAB BANK PLC**  
**NOTES TO THE CONDENSED INTERIM FINANCIAL INFORMATION**  
**FOR THE SIX MONTH PERIOD ENDED 30 JUNE 2024**  
**(REVIEWED NOT AUDITED)**

**1- GENERAL INFORMATION**

Arab Bank was established in 1930, and is registered as a Jordanian Public Shareholding Limited Company. The Head Office of the Bank is domiciled in Amman - Hashemite Kingdom of Jordan and the Bank operates worldwide through its 68 branches in Jordan and 122 abroad. Also, the Bank operates through its subsidiaries and Arab Bank (Switzerland) limited.

Arab Bank Plc shares are traded on Amman Stock Exchange. The shareholders of Arab Bank PLC are the same shareholders of Arab Bank Switzerland (every 18 shares of Arab Bank PLC equal/ traded for 1 share of Arab Bank Switzerland).

The accompanying condensed interim financial information was approved by the Board of Directors in its meeting Number (4) on 25 July 2024.

**2- BASIS OF PREPARATION OF THE CONDENSED INTERIM FINANCIAL INFORMATION**

**2-1 BASIS OF PREPARATION**

The accompanying condensed interim financial information was prepared in accordance with the International Accounting Standard (IAS) 34 "Interim Financial Reporting".

The accompanying condensed interim financial information of Arab Bank Plc should be read with the condensed consolidated interim financial information for Arab Bank Group as it is an integral part of it.

The accompanying condensed interim financial information is prepared in accordance with the historical cost principle, except for financial assets at fair value through profit or loss, financial assets at fair value through other comprehensive income and financial derivatives which are stated at fair value as of the date of the condensed interim financial information.

The accompanying condensed interim financial information does not include all the information and disclosures required in the annual financial statements, which are prepared in accordance with International Financial Reporting Standards. Therefore, this condensed interim financial information should be read with the financial statements of the Bank as of 31 December 2023. Moreover, the results of the Bank's operations for the six-month period ended 30 June 2024 do not necessarily represent indications of the expected results for the year ending 31 December 2024 and do not contain the appropriation of the profit of the current period, which is usually performed at the year end.

The condensed interim financial information is presented in Jordanian Dinar (JD), which is the Bank's functional currency.

The accompanying condensed interim financial information include the financial information of the Bank's branches both in Jordan and abroad after eliminating inter-branch transactions and balances. The condensed interim financial information of the Bank's branches operating outside the Kingdom of Jordan are translated to Jordanian Dinars using the exchange rates prevailing as at the date of the condensed interim financial information.

The Bank issues consolidated condensed interim financial information for Arab Bank plc, its subsidiaries, and Arab Bank (Switzerland) Limited.

## **2 - 2 SIGNIFICANT ACCOUNTING POLICIES**

The accounting policies used in the preparation of the condensed consolidated interim financial information for the period ended on June 30, 2024 are consistent with those used in the preparation of the annual consolidated financial statement for the year ended December 31, 2023. However, the following new and revised IFRS Accounting Standards, which became effective for annual periods beginning on or after January 1, 2023, have been adopted in this condensed consolidated interim financial information, and have not materially affected the amounts and disclosures in the condensed consolidated interim financial information for the current period and prior years, which may have an impact on the accounting treatment of future transactions and arrangements.

### **New and amended IFRS Standards that are effective for the current period**

- Amendments to IFRS 16 Leases – Lease Liability in as Sale and Leaseback
- Amendments to IAS 1 Presentation of Financial Statements relating to classification of liabilities as current or non-current
- Amendments to IAS 1 Presentation of Financial Statements - Non-current Liabilities with Covenants
- Amendments to IAS 7 Statement of Cash Flows and IFRS 7 Financial Instruments: Disclosures - Supplier Finance Arrangements
- IFRS S1 - General Requirements for Disclosure of Sustainability – related financial information\*
- IFRS S2 - Climate Related Disclosures\*

\* Provided that the regulatory authorities in the countries in which the bank operates approve its application, noting that no instructions have been issued regarding it until the date of the condensed interim consolidated financial information.

### **IFRS Accounting Standards in issue but not yet effective**

The Bank has not early adopted the following new and revised standards that have been issued but are not yet effective. The management is in the process of assessing the impact of the new requirements.

New and revised IFRS Accounting Standards	Effective for annual periods beginning on or after
Amendments to IAS 21 - Lack of Exchangeability	January 1, 2025
Amendment to IFRS 10 Consolidated Financial Statements and IAS 28 Investments in Associates and Joint Ventures relating to treatment of sale or contribution of assets from investors	Effective deferred indefinitely.
Amendment to IFRS 18 - Presentation and Disclosure in Financial Statements	January 1, 2027
Amendment to IFRS 19 - Subsidiaries without Public Accountability: Disclosures	January 1, 2027

Management anticipates that these new standards, interpretations and amendments will be adopted in the Bank's financial statements for the period of initial application and adoption of these new standards, interpretations and amendments may have no material impact on the financial statements of the Bank in the period of initial application, except for IFRS 18 which is related to reclassification of the financial statements items.

### **3- CHANGES IN SIGNIFICANT ACCOUNTING JUDGEMENTS AND MAIN SOURCES FOR UNCERTAIN ESTIMATES**

Preparation of the condensed interim financial information and the application of the Bank's accounting policies require the Bank's management to make judgments and estimates that affect the financial assets and financial liabilities balances and disclosure of contingent liabilities. They also affect revenue, expenses, provisions, the provision for expected credit loss and the changes in fair value that appear in the condensed statement of comprehensive income and within shareholders' equity. In particular, this requires the Bank's management to make significant judgments to estimate future cash flows and their timing. The mentioned estimates are necessarily based on different assumptions and factors that have varying amounts of estimation and uncertainty, and the actual results may differ from estimates due to changes resulting from those estimates future circumstances.

The estimates and assumptions adopted in preparing these condensed interim financial information are reasonable and consistent with those used when preparing the year 2023 financial statements.

#### 4- CASH AND BALANCES WITH CENTRAL BANKS

The details of this item are as follows:

	30 June 2024 (Reviewed not Audited)	31 December 2023 (Audited)
	JD '000	JD '000
Cash in vaults	476 062	452 022
Balances with central banks:		
Current accounts	1 154 486	1 093 575
Time and notice	4 060 340	4 565 824
Mandatory cash reserve	929 068	992 277
Certificates of deposit	143 800	158 300
<b>Total Cash and Balances with Central Banks</b>	<b>6 763 756</b>	<b>7 261 998</b>
<u>Less:</u> Expexted credit loss	( 152 532)	( 112 799)
<b>Net Cash and Balances with Central Banks</b>	<b>6 611 224</b>	<b>7 149 199</b>

- Except for the mandatory cash reserve, there are no restricted balances at Central Bank.
- There are no balances and certificates of deposit maturing after three months as of 30 June 2024 and 31 December 2023.

The movement of expected credit loss "ECL" charges on Balances with Central Banks during the period / year ended was as follows:

	For the Six-Months Period Ended 30 June 2024 (Reviewed not Audited)				For the Year Ended 31 December 2023 ( Audited)
	Stage 1	Stage 2	Stage 3	Total	Total
	JD '000	JD '000	JD '000	JD '000	JD '000
Balance at beginning of the year	702	112 097	–	112 799	86 101
Net ECL Charges for the period/ year	521	5 119	–	5 640	8 976
Adjustments during the period / year and translation adjustments	–	34 093	–	34 093	17 722
<b>Balance at the end of the period/ year</b>	<b>1 223</b>	<b>151 309</b>	<b>-</b>	<b>152 532</b>	<b>112 799</b>

#### 5- BALANCES WITH BANKS AND FINANCIAL INSTITUTIONS

The details of this item are as follows:

##### Local banks and financial institutions

	30 June 2024 (Reviewed not Audited)	31 December 2023 (Audited)
	JD '000	JD '000
Current accounts	7 235	1 584
Time deposits maturing within 3 months	152 000	102 000
<b>Total</b>	<b>159 235</b>	<b>103 584</b>

##### Banks and financial institutions abroad

Current accounts	650 973	745 438
Time deposits maturing within 3 months	1 774 919	1 821 093
Certificates of deposit maturing within 3 months	18 989	-
<b>Total</b>	<b>2 444 881</b>	<b>2 566 531</b>
<b>Total balances with banks and financial institutions local and abroad</b>	<b>2 604 116</b>	<b>2 670 115</b>
<u>Less:</u> Expexted credit loss	( 601)	( 376)
<b>Net balances with banks and financial institutions local and abroad</b>	<b>2 603 515</b>	<b>2 669 739</b>

- There are no non interest bearing balances as of 30 June 2024 and 31 December 2023.
- There are no restricted balances as of 30 June 2024 and 31 December 2023.

The movement of expected credit loss "ECL" charges on Balances with Banks and Financial Institutions during the period / year ended was as follows:

	For the Six-Months Period Ended 30 June 2024 (Reviewed not Audited)				For the Year Ended 31 December 2023 ( Audited)
	Stage 1	Stage 2	Stage 3	Total	Total
	JD '000	JD '000	JD '000	JD '000	JD '000
Balance at the beginning of the year	376	–	–	376	412
Net ECL Charges for the period / year	225	–	–	225	( 36)
<b>Balance at the end of the period / year</b>	<b>601</b>	<b>–</b>	<b>–</b>	<b>601</b>	<b>376</b>

## 6- DEPOSITS WITH BANKS AND FINANCIAL INSTITUTIONS

The details of this item are as follows:

### Deposits with Local banks and financial institutions:

	30 June 2024 (Reviewed not Audited)	31 December 2023 (Audited)
	JD '000	JD '000
Time deposits maturing after one year	32 742	33 766
<b>Total</b>	<b>32 742</b>	<b>33 766</b>

### Deposits with abroad banks and financial institutions:

	30 June 2024 (Reviewed not Audited)	31 December 2023 (Audited)
	JD '000	JD '000
Time deposits maturing after 3 months and before 6 months	8 506	10 019
Certificates of deposits maturing after 3 months and before 6 months	-	53 175
Certificates of deposits maturing after 6 months and before 9 months	7 596	-
<b>Total</b>	<b>16 102</b>	<b>63 194</b>
<b>Total Deposits with banks and financial institutions local and abroad</b>	<b>48 844</b>	<b>96 960</b>
<u>Less:</u> Expexted credit loss	( 6)	( 35)
<b>Net Deposits with banks and financial institutions local and abroad</b>	<b>48 838</b>	<b>96 925</b>

- There are no restricted deposits as of 30 June 2024 and 31 December 2023.

The movement of expected credit loss "ECL" charges on Deposits with Banks and Financial Institutions during the period / year ended was as follows:

	For the Six-Months Period Ended 30 June 2024 (Reviewed not Audited)				For the Year Ended 31 December 2023 ( Audited)
	Stage 1	Stage 2	Stage 3	Total	Total
	JD '000	JD '000	JD '000	JD '000	JD '000
<b>Balance at the Beginning of the year</b>	35	-	-	35	-
Net ECL Charges for the period/ year	( 29)	-	-	( 29)	35
<b>Balance at the end of the period/ year</b>	<b>6</b>	<b>-</b>	<b>-</b>	<b>6</b>	<b>35</b>

**7- FINANCIAL ASSETS AT FAIR VALUE THROUGH PROFIT OR LOSS**

The details of this item are as follows:

	<b>30 June 2024 (Reviewed not Audited)</b>	<b>31 December 2023 (Audited)</b>
	<b>JD '000</b>	<b>JD '000</b>
Treasury bills and Government bonds	17 053	9 514
<b>Total</b>	<b>17 053</b>	<b>9 514</b>

**8- FINANCIAL ASSETS AT FAIR VALUE THROUGH OTHER COMPREHENSIVE INCOME**

The details of this item are as follows:

	<b>30 June 2024 (Reviewed not Audited)</b>	<b>31 December 2023 (Audited)</b>
	<b>JD '000</b>	<b>JD '000</b>
Quoted shares	74 563	75 432
Unquoted shares	60 213	52 918
Government bonds and bonds guaranteed by the government	1 020	-
<b>Total</b>	<b>135 796</b>	<b>128 350</b>

- Cash dividends from investments above amounted to JD 2.9 million for the six-month period ended 30 June 2024 (JD 3.7 million for the six-month period ended 30 June 2023).

## 9- DIRECT CREDIT FACILITIES AT AMORTIZED COST

The details of this item are as follows:

30 June 2024 (Reviewed not Audited)					
Consumer Banking	Corporates		Banks and Financial Institutions	Government and Public Sector	Total
	Small & Medium	Large			
JD '000	JD '000	JD '000	JD '000	JD '000	JD '000
23 258	25 095	243 993	158 664	-	451 010
31 655	381 577	1 756 850	1 849	180 214	2 352 145
1 400 665	674 098	6 427 641	55 468	1 022 544	9 580 416
1 208 788	1 007	-	-	-	1 209 795
124 880	-	-	-	-	124 880
2 789 246	1 081 777	8 428 484	215 981	1 202 758	13 718 246
70 015	75 214	260 456	36	-	405 721
145 719	133 534	999 685	2 307	6 795	1 288 040
215 734	208 748	1 260 141	2 343	6 795	1 693 761
2 573 512	873 029	7 168 343	213 638	1 195 963	12 024 485

\* Net of interest and commission received in advance, which amounted to JD 20.1 million as of 30 June 2024.

- Rescheduled loans during the six-month period ended 30 June 2024 amounted to JD 375.7 million.
- There were no restructured loans (transferred from non performing to watch list loans) during the six-months period ended 30 June 2024.
- Direct credit facilities granted to and guaranteed by the Government of Jordan amounted to JD 149.9 million or 1.1% of total direct credit facilities as of 30 June 2024.
- Non-performing direct credit facilities amounted to JD 1228 million, or 9% of total direct credit facilities as of 30 June 2024.
- Non-performing direct credit facilities (net of interest and commission in suspense) amounted to JD 826.9 million, or 6.2% of direct credit facilities after deducting interest and commission in suspense as of 30 June 2024.

**31 December 2023**

**(Audited)**

	Consumer Banking	Corporates		Banks and Financial Institutions	Government and Public Sector	Total
		Small & Medium	Large			
	<b>JD '000</b>	<b>JD '000</b>	<b>JD '000</b>	<b>JD '000</b>	<b>JD '000</b>	<b>JD '000</b>
Discounted bills *	27 383	25 825	242 484	107 574	-	403 266
Overdrafts *	15 854	407 116	1 707 312	1 851	133 634	2 265 767
Loans and advances *	1 432 662	660 815	6 513 353	25 827	916 489	9 549 146
Real-estate loans	1 176 563	1 059	-	-	-	1 177 622
Credit cards	120 564	-	-	-	-	120 564
<b>Total</b>	<b>2 773 026</b>	<b>1 094 815</b>	<b>8 463 149</b>	<b>135 252</b>	<b>1 050 123</b>	<b>13 516 365</b>
<u>Less:</u> Interest and commission in suspense	66 152	71 933	260 222	36	-	398 343
Provision for impairment - ECL	130 457	136 128	1 007 096	1 998	10 598	1 286 277
<b>Total</b>	<b>196 609</b>	<b>208 061</b>	<b>1 267 318</b>	<b>2 034</b>	<b>10 598</b>	<b>1 684 620</b>
<b>Net Direct Credit Facilities at Amortized Cost</b>	<b>2 576 417</b>	<b>886 754</b>	<b>7 195 831</b>	<b>133 218</b>	<b>1 039 525</b>	<b>11 831 745</b>

- \* Net of interest and commission received in advance, which amounted to JD 20.7 million as of 31 December 2023.
- Rescheduled loans during the year ended 31 December 2023 amounted to JD 335.4 million.
- There were no restructured loans (transferred from non performing to watch list loans) during the year ended 31 December 2023.
- Direct credit facilities granted to and guaranteed by the Government of Jordan amounted to JD 111.1 million, or 0.82% of total direct credit facilities as of 31 December 2023.
- Non-performing direct credit facilities amounted to JD 1285.1 million, or 9.5% of total direct credit facilities as of 31 December 2023.
- Non-performing direct credit facilities, net of interest and commission in suspense amounted to JD 891.5 million, or 6.8% of direct credit facilities after deducting interest and commission in suspense as of 31 December 2023.

The details of movement on the provision of expected credit loss "ECL" was as follows:

For the Six-Months Period Ended 30 June 2024 (Reviewed not Audited)				
	Stage 1	Stage 2	Stage 3	Total
	JD '000	JD '000	JD '000	JD '000
<b>Balance at the beginning of the year</b>	<b>109 663</b>	<b>339 007</b>	<b>837 607</b>	<b>1 286 277</b>
Transferred to Stage 1	5 419	( 5 416)	( 3)	-
Transferred to Stage 2	( 4 048)	4 324	( 276)	-
Transferred to Stage 3	( 43)	( 25 839)	25 882	-
Net ECL charges for the period	31 146	60 372	17 743	<b>109 261</b>
Used from provision (written off or transferred to off condensed interim statement of financial position)	-	-	( 74 778)	<b>( 74 778)</b>
Adjustments during the period and translation adjustments	( 1 150)	( 12 907)	( 18 663)	<b>( 32 720)</b>
<b>Balance at the end of the period</b>	<b>140 987</b>	<b>359 541</b>	<b>787 512</b>	<b>1 288 040</b>

For the Year Ended 31 December 2023 ( Audited)				
	Stage 1	Stage 2	Stage 3	Total
	JD '000	JD '000	JD '000	JD '000
<b>Balance at the beginning of the year</b>	<b>46 065</b>	<b>443 042</b>	<b>828 964</b>	<b>1 318 071</b>
Transferred to Stage 1	27 714	( 12 522)	( 15 192)	-
Transferred to Stage 2	( 884)	4 725	( 3 841)	-
Transferred to Stage 3	( 196)	( 171 612)	171 808	-
Net ECL Charges for the year	37 944	80 505	22 263	<b>140 712</b>
Used from provision (written off or transferred to off statement of financial position)	-	-	( 198 681)	<b>( 198 681)</b>
Adjustments during the period and translation adjustments	( 980)	( 5 131)	32 286	<b>26 175</b>
<b>Balance at the end of the year</b>	<b>109 663</b>	<b>339 007</b>	<b>837 607</b>	<b>1 286 277</b>

- There are no provisions no longer required as a result of settlement or repayment, transferred to non-performing direct credit facilities as of 30 June 2024 and 31 December 2023.
- Impairment is assessed based on individual customer accounts.
- Non-performing loans transferred to off interim condensed statement of financial position amounted to JD 75.3 million during the six months period ended 30 June 2024 (JD 257.9 million for the year ended 31 December 2023) noting that these loans are fully covered by set provisions and suspended interests.

The details of movement on interest and commission in suspense are as follows:

For the Six-Months Period Ended 30 June 2024 (Reviewed not Audited)					
Consumer Banking	Corporates		Banks and Financial Institutions	Government and Public Sector	Total
	Small & Medium	Large			
JD '000	JD '000	JD '000	JD '000	JD '000	JD '000
<b>Balance at the beginning of the year</b>	<b>66 152</b>	<b>71 933</b>	<b>260 222</b>	<b>36</b>	<b>398 343</b>
Interest and commission suspended during the period	7 189	5 815	13 834	-	<b>26 838</b>
Interest and commission in suspense settled/ written off or transferred to off condensed interim statement of financial position	( 747)	( 1 880)	( 11 371)	-	<b>( 13 998)</b>
Recoveries	( 2 509)	( 467)	( 981)	-	<b>( 3 957)</b>
Adjustments during the period	-	-	-	-	-
Translation adjustments	( 70)	( 187)	( 1 248)	-	<b>( 1 505)</b>
<b>Balance at the end of the period</b>	<b>70 015</b>	<b>75 214</b>	<b>260 456</b>	<b>36</b>	<b>405 721</b>

For the Year Ended 31 December 2023 ( Audited)					
Consumer Banking	Corporates		Banks and Financial Institutions	Government and Public Sector	Total
	Small & Medium	Large			
JD '000	JD '000	JD '000	JD '000	JD '000	JD '000
<b>Balance at the beginning of the year</b>	<b>60 141</b>	<b>72 416</b>	<b>312 186</b>	<b>35</b>	<b>444 778</b>
Interest and commission suspended during the year	13 588	12 363	49 422	-	<b>75 373</b>
Interest and commission in suspense settled/ written off or transferred to off statement of financial position	( 4 177)	( 10 612)	( 99 572)	-	<b>( 114 361)</b>
Recoveries	( 2 940)	( 1 362)	( 663)	-	<b>( 4 965)</b>
Adjustments during the year	-	( 158)	158	-	-
Translation adjustments	( 460)	( 714)	( 1 309)	1	<b>( 2 482)</b>
<b>Balance at the end of the year</b>	<b>66 152</b>	<b>71 933</b>	<b>260 222</b>	<b>36</b>	<b>398 343</b>

Classification of direct credit facilities at amortized cost based on the geographical and economic sector as follows:

Economic Sector	Inside Jordan	Outside Jordan	30 June 2024 (Reviewed not Audited)	31 December 2023 (Audited)
			JD '000	JD '000
Consumer banking	1 250 985	1 322 527	2 573 512	2 576 417
Industry & mining	822 799	1 542 895	2 365 694	2 296 528
Construction	232 753	657 322	890 075	982 987
Real Estate	83 807	362 193	446 000	528 319
Trade	921 210	1 452 447	2 373 657	2 185 721
Agriculture	100 941	19 982	120 923	141 020
Tourism & Hotels	157 367	105 100	262 467	258 734
Transportation	29 283	163 597	192 880	157 599
Shares	-	24 815	24 815	24 800
General Service	429 931	934 930	1 364 861	1 506 877
Banks and financial institutions	56 924	156 714	213 638	133 218
Government and public sector	208 003	987 960	1 195 963	1 039 525
<b>Net Direct Credit Direct Facilities at Amortized Cost</b>	<b>4 294 003</b>	<b>7 730 482</b>	<b>12 024 485</b>	<b>11 831 745</b>

# 10- OTHER FINANCIAL ASSETS AT AMORTIZED COST

The details of this item are as follows:

	30 June 2024 (Reviewed not Audited)	31 December 2023 (Audited)
	JD '000	JD '000
Treasury bills	1 509 786	1 531 037
Government bonds and bonds guaranteed by the government	3 276 568	3 305 339
Corporate bonds	504 721	301 689
<b>Total Financial Assets at Amortized Cost</b>	<b>5 291 075</b>	<b>5 138 065</b>
<u>Less:</u> Expected credit loss	( 19 101)	( 23 158)
<b>Net Financial Assets at Amortized Cost</b>	<b>5 271 974</b>	<b>5 114 907</b>

Analysis of bonds based on interest type:

	30 June 2024 (Reviewed not Audited)	31 December 2023 (Audited)
	JD '000	JD '000
Floating interest rate	95 245	95 277
Fixed interest rate	5 195 830	5 042 788
<b>Total Financial Assets at Amortized Cost</b>	<b>5 291 075</b>	<b>5 138 065</b>
<u>Less:</u> Expected credit loss	( 19 101)	( 23 158)
<b>Net Financial Assets at Amortized Cost</b>	<b>5 271 974</b>	<b>5 114 907</b>

Analysis of financial assets based on market quotation:

Financial assets quoted in the market:

	30 June 2024 (Reviewed not Audited)	31 December 2023 (Audited)
	JD '000	JD '000
Treasury bills	1 279 698	1 300 949
Government bonds and bonds guaranteed by the government	522 504	482 460
Corporate bonds	422 289	242 452
<b>Total</b>	<b>2 224 491</b>	<b>2 025 861</b>

Financial assets not quoted in the market:

	30 June 2024 (Reviewed not Audited)	31 December 2023 (Audited)
	JD '000	JD '000
Treasury bills	230 088	230 088
Government bonds and bonds guaranteed by the government	2 754 064	2 822 879
Corporate bonds	82 432	59 237
<b>Total</b>	<b>3 066 584</b>	<b>3 112 204</b>
<b>Total Financial Assets at Amortized Cost</b>	<b>5 291 075</b>	<b>5 138 065</b>
<u>Less:</u> Expected credit loss	( 19 101)	( 23 158)
<b>Net Financial Assets at Amortized Cost</b>	<b>5 271 974</b>	<b>5 114 907</b>

The movement of expected credit loss "ECL" Charges on Other Financial Assets at Amortized cost during the period / year ended was as follows:

	For the Six-Months Period Ended 30 June 2024 (Reviewed not Audited)				For the Year Ended 31 December 2023 ( Audited)
	Stage 1 JD '000	Stage 2 JD '000	Stage 3 JD '000	Total JD '000	Total JD '000
Balance at the beginning of the year	16 066	7 092	-	23 158	12 448
Net ECL Charges for the period/ year	( 4 057)	-	-	( 4 057)	10 710
<b>Balance at the end of the period/ Year</b>	<b>12 009</b>	<b>7 092</b>	<b>-</b>	<b>19 101</b>	<b>23 158</b>

\* No financial assets at amortized cost were sold during the six-month period ended 30 June 2024 or during the year ended 31 December 2023.

## **11- FIXED ASSETS**

The additions to and disposals of fixed assets during the six-month period ended 30 June 2024 amounted to JD 16.3 million and JD 5 million respectively (JD 9.9 million and JD 1.5 million during the six-month period ended 30 June 2023).

The cost of the fully depreciated fixed assets amounted to JD 218.4 million as of 30 June 2024 (JD 208.9 million as of 31 December 2023).

## **12- OTHER ASSETS**

The details of this item are as follows:

	<b>30 June 2024 (Reviewed not Audited)</b>	<b>31 December 2023 (Audited)</b>
	<b>JD '000</b>	<b>JD '000</b>
Accrued interest receivable	161 505	146 533
Prepaid expenses	28 767	13 229
Foreclosed assets *	171 252	102 219
Intangible assets	13 031	11 837
Right -of- use assets	37 509	40 524
Other miscellaneous assets	90 571	175 345
<b>Total</b>	<b>502 635</b>	<b>489 687</b>

The Central Bank of Jordan instructions require the disposal of these assets during a maximum period of two years from the date of foreclosure, with a grace period of another two years under the CBJ approval.

### 13- CUSTOMER DEPOSITS

The details of this item are as follows:

	30 June 2024 (Reviewed not Audited)				
	Consumer Banking	Corporates		Government and Public Sector	Total
		Small & Medium	Large		
	JD '000	JD '000	JD '000	JD '000	JD '000
Current and demand	4 898 783	1 050 941	1 394 412	71 427	7 415 563
Savings	2 126 233	5 079	6 256	109	2 137 677
Time and notice	6 031 447	690 035	2 337 376	802 705	9 861 563
Certificates of deposit	141 840	-	158	-	141 998
<b>Total</b>	<b>13 198 303</b>	<b>1 746 055</b>	<b>3 738 202</b>	<b>874 241</b>	<b>19 556 801</b>
	31 December 2023 (Audited)				
	Consumer Banking	Corporates		Government and Public Sector	Total
		Small & Medium	Large		
	JD '000	JD '000	JD '000	JD '000	JD '000
Current and demand	4 880 425	1 059 627	1 420 645	86 313	7 447 010
Savings	2 115 549	4 619	6 156	20	2 126 344
Time and notice	5 692 898	772 269	2 697 016	911 324	10 073 507
Certificates of deposit	205 790	-	158	-	205 948
<b>Total</b>	<b>12 894 662</b>	<b>1 836 515</b>	<b>4 123 975</b>	<b>997 657</b>	<b>19 852 809</b>

- Deposits placed by the Government of Jordan and Jordanian Public Sector amounted to JD 388.5 million, or 2 % of total customer deposits as of 30 June 2024 (JD 341.1 million, or 1.7 % of total customer deposits as of 31 December 2023).

- Non-interest bearing deposits amounted to JD 6531.4 million, or 33.4% of total customer deposits as of 30 June 2024 (JD 6438.7 million, or 32.4 % of total customer deposits as of 31 December 2023 ).

- Blocked deposits ( restricted ) amounted to JD 43.2 million, or 0.22% of total customer deposits as of 30 June 2024 (JD 42.8 million, or 0.22 % of total customer deposits as of 31 December 2023).

- Dormant deposits amounted to JD 236.1 million, or 1.2% of total customer deposits as of 30 June 2024 (JD 233 million, or 1.2% of total customer deposits as of 31 December 2023).

**14- BORROWED FUNDS**

The details of this item are as follows:

	30 June 2024 (Reviewed not Audited)	31 December 2023 (Audited)
	JD '000	JD '000
From Central Banks	165 128	154 233
From banks and financial institutions	108 002	130 876
<b>Total</b>	<b>273 130</b>	<b>285 109</b>

Analysis of borrowed funds according to interest nature:

	30 June 2024 (Reviewed not Audited)	31 December 2023 (Audited)
	JD '000	JD '000
Floating interest rate	119 476	142 529
Fixed interest rate	153 654	142 580
<b>Total</b>	<b>273 130</b>	<b>285 109</b>

**15- PROVISIONS FOR INCOME TAX**

The details of this item are as follows:

	30 June 2024 (Reviewed not Audited)	31 December 2023 (Audited)
	JD '000	JD '000
Balance at the beginning of the period \ year	126 506	117 037
Income tax expense	105 479	125 832
Income tax paid	( 118 992)	( 116 363)
<b>Balance at the end of the period / year</b>	<b>112 993</b>	<b>126 506</b>

Income tax expense charged to the condensed interim statement of income consists of the following:

	For the Six-Month period ended 30 June	
	2024	2023
	(Reviewed not Audited)	
	JD '000	JD '000
Income tax expense for the period	105 479	57 980
Effect of deferred tax	( 15 528)	29 315
<b>Total</b>	<b>89 951</b>	<b>87 295</b>

- The Banking income tax rate in Jordan is 38% (35% income tax + 3% national contribution), while the income tax rate in the countries where the Bank has branches ranges from zero to 38% as of 30 June 2024 and 31 December 2023, The Bank's effective tax rate is 25.7% as of 30 June 2024 and 25.2% as of 30 June 2023.

- The last settlement year the Bank has reached with the Income and Sales Tax Department in Jordan is 2020, noting that Arab Bank Jordan has filed all the tax returns for the years 2021, 2022 and 2023 and paid all the amounts required by law. These returns have not been revised by the Income and Sales Tax Department yet but in the opinion of the management and the tax advisor all tax provisions booked in Jordan condensed interim financial information is sufficient.

- The branches of Arab Bank Plc have reached recent tax settlements ranging from the year 2023 such as Arab Bank Palestine and the year 2022 such as Arab Bank United Arab Emirates, as of 30 June 2024.

## 16- OTHER LIABILITIES

The details of this item are as follows:

	30 June 2024 (Reviewed not Audited)	31 December 2023 (Audited)
	JD '000	JD '000
Accrued interest payable	182 779	156 755
Notes payable	99 799	80 525
Interest and commission received in advance	46 304	44 786
Accrued expenses	40 691	38 459
Dividend payable to shareholders	13 475	12 416
Lease liability	35 656	38 586
ECL - indirect credit facilities*	39 394	45 366
Other miscellaneous liabilities	188 259	177 087
<b>Total</b>	<b>646 357</b>	<b>593 980</b>

\*The movement of expected credit loss "ECL" charges on indirect credit facilities during the period / year ended was as follows:

	For the Six-Months Period Ended 30 June 2024 (Reviewed not Audited)				For the Year Ended 31 December 2023 ( Audited)
	Stage 1	Stage 2	Stage 3	Total	Total
	JD '000	JD '000	JD '000	JD '000	JD '000
<b>Balance at the beginning of the year</b>	<b>13 684</b>	<b>2 058</b>	<b>29 624</b>	<b>45 366</b>	<b>88 564</b>
Transferred to Stage 1	97	( 97)	-	-	-
Transferred to Stage 2	( 1 255)	1 255	-	-	-
Transferred to Stage 3	-	( 28)	28	-	-
Net ECL charges for the period / year	( 2 542)	( 1 570)	( 1 193)	( 5 305)	763
Adjustments during the period / year and translation adjustments	( 514)	( 234)	81	( 667)	( 43 961)
<b>Balance at the end of the period/ year</b>	<b>9 470</b>	<b>1 384</b>	<b>28 540</b>	<b>39 394</b>	<b>45 366</b>

## 17- Share capital and reserves

- A- Share capital amounted to JD 640.8 million as at 30 June 2024 and 31 December 2023.
- B- The Bank did not make any appropriation to the legal reserves, in accordance with the Companies Law, in the condensend interim financial information as such appropriations are performed at year end.

## 18- RETAINED EARNINGS

The details of the movement on the retained earnings are as follows:

	30 June 2024 (Reviewed not Audited)	31 December 2023 (Audited)
	JD '000	JD '000
Balance at the beginning of the period/ year	1 034 986	819 369
Profit for the period/ year	259 796	375 817
Dividends paid *	( 192 240)	( 160 200)
Interest paid on perpetual tier 1 capital bonds (net of tax)	( 4 598)	-
<b>Balance at the end of the period / year</b>	<b>1 097 944</b>	<b>1 034 986</b>

\* The General Assembly of Arab Bank Plc in its extraordinary meeting held on 28 March 2024 approved the recommendations of the Bank's Board of Directors to distribute 30% of par value as cash dividend, equivalent to JD 192.2 million for the year 2023. (The General Assembly of the Arab Bank plc in its meeting held on 30 March 2023 approved the recommendation of the Bank's Board of Directors to distribute 25% of par value as cash dividends for the year 2022 equivalent to JD 160.2 million).

## 19- Perpetual Tier 1 Capital Bonds

- On 10 October 2023, Arab Bank plc - Jordan branches issued perpetual Tier 1 bonds in the amount of USD 250 million (JOD 177.3 million). These bonds carry a fixed coupon rate of 8% per annum payable semi-annually and treated as deduction from equity. Interest is non-cumulative and payable at Bank's discretion. These bonds have been listed in London Stock Exchange - International securities market and perpetual bonds market

- These bonds are classified as equity within the additional Tier 1 of the regulatory capital in accordance with IAS 32: Financial Instruments – Classification. The Tier 1 bonds do not have a fixed or final maturity date and are redeemable by the Bank at its sole discretion and according to issuance terms but subject to the prior consent of the regulatory authority. 10 April 2029 will be the first repricing date.

## 20- INTEREST INCOME

The details of this item are as follows:

	For the Six-Month period ended 30 June	
	2024	2023
	(Reviewed not Audited)	
	JD '000	JD '000
Direct credit facilities at amortized cost	501 299	475 659
Balances with Central banks	180 041	135 546
Balances and deposits with Banks and financial institutions.	68 626	57 645
Financial assets at fair value through profit or loss	2 029	2 532
Financial assets at fair value through other comprehensive income	28	-
Other financial assets at amortized cost	159 437	132 134
<b>Total</b>	<b>911 460</b>	<b>803 516</b>

## 21- INTEREST EXPENSE

The details of this item are as follows:

	For the Six-Month period ended 30 June	
	2024	2023
	(Reviewed not Audited)	
	JD '000	JD '000
Customer deposits	296 543	242 651
Banks and financial institutions deposits	51 660	45 916
Cash margins	30 477	19 483
Borrowed funds	5 261	5 632
Deposit insurance fees	6 475	5 859
<b>Total</b>	<b>390 416</b>	<b>319 541</b>

## **22- NET COMMISSION INCOME**

The details of this item are as follows:

	For the Six-Month period ended 30 June	
	2024	2023
	(Reviewed not Audited)	
	JD '000	JD '000
Commission income:		
- Direct credit facilities at amortized cost	34 465	33 188
- Indirect credit facilities	27 786	25 581
- Other	43 863	43 133
Less: commission expense	( 23 316)	( 21 547)
<b>Net Commission Income</b>	<b>82 798</b>	<b>80 355</b>

## **23- GAINS FROM FINANCIAL ASSETS AT FAIR VALUE THROUGH PROFIT OR LOSS**

The details of this item are as follows:

	For the Six-Month period ended 30 June				
	2024				2023
	(Reviewed not Audited)				
	Realized Gains	Unrealized (Loss)	Dividends	Total	Total
	JD '000	JD '000	JD '000	JD '000	JD '000
Treasury bills and bonds	809	( 64)	-	745	668
<b>Total</b>	<b>809</b>	<b>( 64)</b>	<b>-</b>	<b>745</b>	<b>668</b>

## **24- OTHER REVENUE**

The details of this item are as follows:

	For the Six-Month period ended 30 June	
	2024	2023
	(Reviewed not Audited)	
	JD '000	JD '000
Revenue from customer services	3 836	3 487
Safe box and other rent	552	411
(Loss) Gain from financial derivatives	( 243)	166
Miscellaneous revenue	3 495	3 077
<b>Total</b>	<b>7 640</b>	<b>7 141</b>

## **25- BUSINESS SEGMENTS**

The Bank has an integrated group of products and services dedicated to serve the Bank's customers and constantly developed in response to the ongoing changes in the banking business environment and the related state-of-the art tools by the executive management in the Bank.

The following is a summary of these Bank's activities stating their business nature and future plans:

### **1- Corporate and Institutional Banking**

The Corporate and Institutional Banking group works to meet the various financing needs of international, regional and local companies and institutions, in addition to various banking services, through its network of branches spread around the world, starting from commercial lending, commercial finance and cash management to complex financing facilities. The Arab Bank also provides its customers from the private and public sectors, large companies, medium and small-sized institutions, in addition to financial institutions, advanced and specialized products, services and solutions, through banking channels to implement their transactions effectively, through different branches or electronic channels.

### **2- Treasury**

Treasury department at Arab Bank manages market and liquidity risks, and provides advice and trading services to Arab Bank clients internationally.

The Treasury Department at the Arab Banks has responsibilities, the main responsibilities are:

- Liquidity management according to the highest standards of efficiency and within the established limits, while ensuring that liquidity is sufficiently available to business sectors at all times.
- Managing Market risk within the established limits.
- Generate revenue by managing both liquidity and market risk.
- Limiting the use of financial derivatives.
- Executing operations related to buying and selling bonds and derivatives and exchanging foreign currencies with Market expects. The treasury also carries out lending and borrowing operations for the money market with banks and other financial institutions.
- Selling foreign currencies, derivatives and other financial products to clients.
- Providing advice related to liquidity management and market risks to the relevant departments of the bank.

### **3- Consumer Banking**

The Consumer Banking division offers customers an extensive range of programs that are specifically designed to cater to the needs of a diverse customer base. These range from Jeel Al Arabi, the special program for children, to "Elite", the exclusive service offered to our high net worth clients. The bank believes in building meaningful customer relationships, placing client needs at the heart of our services and constantly reassessing those services in line with evolving customer needs and expectations.

This division also seeks to communicate directly with the target customer groups in order to provide them with immediate and convenient services through the branch network and integrated direct banking channels such as online banking applications, mobile phones, direct dial center, ATMs and SMS via mobile phones.

## Information about the Bank's Business Segments

	For the Six-Month period ended 30 June						
	2024					2023	
	(Reviewed not Audited)						
	Corporate and institutional Banking	Treasury	Consumer Banking		Other	Total	Total
			Elite	Retail Banking			
	JD '000	JD '000	JD '000	JD '000	JD '000	JD '000	JD '000
Total income	301 070	354 542	( 119 549)	91 602	88 872	716 537	679 533
Net inter-segment interest income	( 72 685)	( 177 295)	229 239	20 741	-	-	-
Less:							-
Expected credit losses on financial assets	72 182	22 152	23	11 378	-	105 735	80 200
Other provisions	5 348	1 017	999	4 977	-	12 341	7 558
Direct administrative expenses	18 536	3 233	2 419	69 855	-	94 043	99 053
<b>Result of Operations of Segments</b>	<b>132 319</b>	<b>150 845</b>	<b>106 249</b>	<b>26 133</b>	<b>88 872</b>	<b>504 418</b>	<b>492 722</b>
Less: Indirect expenses on segments	72 282	25 946	21 147	35 296	-	154 671	145 936
<b>Profit for the period before income tax</b>	<b>60 037</b>	<b>124 899</b>	<b>85 102</b>	<b>( 9 163)</b>	<b>88 872</b>	<b>349 747</b>	<b>346 786</b>
Less: Income tax expense	15 441	32 123	21 887	( 2 357)	22 857	89 951	87 295
<b>Profit for the period</b>	<b>44 596</b>	<b>92 776</b>	<b>63 215</b>	<b>( 6 806)</b>	<b>66 015</b>	<b>259 796</b>	<b>259 491</b>
Depreciation and Amortization	6 923	1 525	1 486	6 855	-	16 789	17 084

30 June 2024 (Reviewed not Audited)						31 December 2023 (Audited)	
Corporate and institutional Banking	Treasury	Consumer Banking		Other	Total	Total	
		Elite	Retail Banking			Total	
JD '000	JD '000	JD '000	JD '000	JD '000	JD '000	JD '000	
Segment assets	9 828 153	14 037 725	797 176	2 314 981	676 442	27 654 477	27 907 996
Inter-segment assets	-	-	9 629 115	883 742	2 926 917	-	-
Investments in subsidiaries and associates	-	-	-	-	965 528	965 528	879 008
<b>Total Assets</b>	<b>9 828 153</b>	<b>14 037 725</b>	<b>10 426 291</b>	<b>3 198 723</b>	<b>4 568 887</b>	<b>28 620 005</b>	<b>28 787 004</b>
Segment liabilities	7 596 206	2 829 898	10 426 291	3 198 723	215 176	24 266 294	24 467 349
Shareholders' equity	-	-	-	-	4 353 711	4 353 711	4 319 655
Inter-segment liabilities	2 231 947	11 207 827	-	-	-	-	-
<b>Total liabilities and Shareholders' equity</b>	<b>9 828 153</b>	<b>14 037 725</b>	<b>10 426 291</b>	<b>3 198 723</b>	<b>4 568 887</b>	<b>28 620 005</b>	<b>28 787 004</b>

## 26- MATURITY OF THE CONTINGENT ACCOUNTS

The table below details the maturity of expected liabilities and commitments on the basis of maturity:

<b>30 June 2024</b>				
<b>(Reviewed not Audited)</b>				
	<b>Within 1 Year</b>	<b>From 1 Year and up to 5 Years</b>	<b>More than 5 Years</b>	<b>Total</b>
	<b>JD '000</b>	<b>JD '000</b>	<b>JD '000</b>	<b>JD '000</b>
Letters of credit	1 176 240	75 137	-	1 251 377
Acceptances	354 110	8 413	-	362 523
Letters of guarantees:				
- Payment guarantees	1 012 696	48 378	2 904	1 063 978
- Performance guarantees	1 710 793	866 835	73 297	2 650 925
- Other guarantees	1 441 372	375 375	64 198	1 880 945
Unutilized credit facilities	2 939 765	260 196	-	3 199 961
<b>Total</b>	<b>8 634 976</b>	<b>1 634 334</b>	<b>140 399</b>	<b>10 409 709</b>
Constructions projects contracts	626	-	-	626
Procurement contracts	6 728	2 814	142	9 684
<b>Total</b>	<b>7 354</b>	<b>2 814</b>	<b>142</b>	<b>10 310</b>

<b>31 December 2023</b>				
<b>(Audited)</b>				
	<b>Within 1 Year</b>	<b>From 1 Year and up to 5 Years</b>	<b>More than 5 Years</b>	<b>Total</b>
	<b>JD '000</b>	<b>JD '000</b>	<b>JD '000</b>	<b>JD '000</b>
Letters of credit	1 090 051	72 934	-	1 162 985
Acceptances	271 274	33 326	-	304 600
Letters of guarantees:				
- Payment guarantees	817 695	44 576	115 160	977 431
- Performance guarantees	1 629 266	893 216	160 516	2 682 998
- Other guarantees	1 186 848	383 313	130 949	1 701 110
Unutilized credit facilities	2 925 836	125 579	-	3 051 415
<b>Total</b>	<b>7 920 970</b>	<b>1 552 944</b>	<b>406 625</b>	<b>9 880 539</b>
Constructions projects contracts	809	-	-	809
Procurement contracts	9 994	4 243	709	14 946
<b>Total</b>	<b>10 803</b>	<b>4 243</b>	<b>709</b>	<b>15 755</b>

## 27- CREDIT EXPOSURE OF ASSETS CATIGORIZED BY GEOGRAPHICAL REGION

The details for this items are as follows:

30 June 2024  
(Reviewed not Audited)

	Jordan	Other Arab countries	Asia *	Europe	America	Rest of the world	Total
	JD '000	JD '000	JD '000	JD '000	JD '000	JD '000	JD '000
Balances with central banks	3 204 846	2 929 249	1 067	-	-	-	6 135 162
Balances and deposits with banks and financial institutions	191 960	410 625	202 270	1 516 637	323 461	7 400	2 652 353
Financial assets at fair value through profit or loss	-	17 053	-	-	-	-	17 053
Financial assets at fair value through other comprehensive income	1 020	-	-	-	-	-	1 020
<b>Direct credit facilities at amortized cost</b>	<b>4 294 003</b>	<b>7 279 953</b>	<b>322 209</b>	<b>114 107</b>	<b>141</b>	<b>14 072</b>	<b>12 024 485</b>
- Consumer Banking	1 250 985	1 321 618	-	668	141	100	2 573 512
- Small & Medium Corporates	473 391	399 638	-	-	-	-	873 029
- Large Corporates	2 304 700	4 475 102	302 150	72 419	-	13 972	7 168 343
- Banks and Financial Institutions	56 924	115 694	-	41 020	-	-	213 638
- Government & Public Sector	208 003	967 901	20 059	-	-	-	1 195 963
Other financial assets at amortized cost	2 646 375	2 479 171	100 539	24 736	21 153	-	5 271 974
Other assets and financial derivatives - positive fair value	61 817	186 167	4 094	588	-	182	252 848
<b>Total</b>	<b>10 400 021</b>	<b>13 302 218</b>	<b>630 179</b>	<b>1 656 068</b>	<b>344 755</b>	<b>21 654</b>	<b>26 354 895</b>
<b>Total as at 31 December 2023 (Audited)</b>	<b>10 453 564</b>	<b>13 473 503</b>	<b>617 470</b>	<b>1 569 256</b>	<b>515 914</b>	<b>6 618</b>	<b>26 636 325</b>

\* Excluding Arab Countries.

**28- Credit exposure of assets categorized by economic sector**

The details for this items are as follows:

The details for this items are as follows:

	30 June 2024 (Reviewed not Audited)											
	Consumer Banking	Corporates								Banks and financial institutions	Government and public sector	Total
	Industry and mining	Constructions	Real - estate	Trade	Agriculture	Tourism and hotels	Transportation	Shares	General Services			
	JD '000	JD '000	JD '000	JD '000	JD '000	JD '000	JD '000	JD '000	JD '000	JD '000	JD '000	JD '000
Balances with central banks	-	-	-	-	-	-	-	-	-	-	-	6 135 162
Balances and deposits with banks and financial institutions	-	-	-	-	-	-	-	-	-	-	2 652 353	-
Financial assets at fair value through profit or loss	-	-	-	-	-	-	-	-	-	-	-	17 053
Financial assets at fair value through other comprehensive income	-	-	-	-	-	-	-	-	-	-	-	1 020
Direct credit facilities at amortized cost	2 573 512	2 365 694	890 075	446 000	2 373 657	120 923	262 467	192 880	24 815	1 364 861	213 638	1 195 963
Other financial assets at amortized cost	-	80 898	-	4 918	-	-	-	-	-	89 935	326 257	4 769 966
Other assets and Financial derivatives - positive fair value	15 034	10 024	4 937	1 743	14 188	202	452	1 139	-	73 462	71 263	60 404
Total	2 588 546	2 456 616	895 012	452 661	2 387 845	121 125	262 919	194 019	24 815	1 528 258	3 263 511	12 179 568
Total as at 31 December 2023 (Audited)	2 584 674	2 395 215	988 152	535 102	2 200 159	141 275	259 093	158 543	24 800	1 562 977	3 174 760	12 611 575

## 29- CAPITAL MANAGEMENT AND LIQUIDITY

The bank manages its capital to safeguard its ability to continue its operating activities while maximizing the return to shareholders, the composition of the regulatory capital as defined by Basel III committee is as follows:

	<b>30 June 2024</b> <b>(Reviewed not Audited)</b>	<b>31 December 2023</b> <b>(Audited)</b>
	<b>JD '000</b>	<b>JD '000</b>
Common Equity Tier 1	3 969 827	3 839 651
Regulatory Adjustments (Deductions from Common Equity Tier1)	( 984 122)	( 973 960)
Additional Tier 1	166 037	177 305
Supplementary Capital	272 790	249 020
Regulatory Adjustments (Deductions from supplementary Capital)	( 5 634)	( 5 777)
<b>Regulatory Capital</b>	<b>3 418 898</b>	<b>3 286 239</b>
<b>Risk Weighted Assets (RWA)</b>	<b>19 666 790</b>	<b>18 825 664</b>
<b>Common Equity Tier 1 Ratio</b>	<b>15.18%</b>	<b>15.22%</b>
<b>Tier 1 Capital Ratio</b>	<b>16.03%</b>	<b>16.16%</b>
<b>Capital adequacy Ratio</b>	<b>17.38%</b>	<b>17.46%</b>

- The Board of Directors performs an overall review of the capital structure quarterly basis. As part of such review, the Board takes into consideration matters such as cost and risks of capital as integral factors in managing capital through setting dividend policies and capitalization of reserves.
- The liquidity coverage ratio is 220% as of 30 June 2024 (246% as of 31 December 2023). According to Central Bank of Jordan Memo no. 5/2020 the minimum liquidity coverage ratio is 100%).

### 30. Fair Value Hierarchy

Financial instruments include financial assets and financial liabilities.

The Bank uses the following methods and alternatives of valuating and presenting the fair value of financial instruments:

Level 1: Quoted (unadjusted) market prices in active markets for identical assets or liabilities.

Level 2: Valuation techniques for which the lowest level input that is significant to the fair value measurement is directly or indirectly observable.

Level 3: Valuation techniques for which the lowest level input that is significant to the fair value measurement is unobservable.

#### A- Fair Value of financial assets and financial liabilities measured at fair value on a recurring basis.

Some financial assets and financial liabilities are measured at fair value at the end of each reporting period, the following note illustrates how the fair value is determined (Valuation techniques and key inputs)

	Fair Value as at		Fair Value Hierarchy	Valuation techniques and key inputs	Significant unobservable inputs	Relationship of unobservable inputs to fair value
	30 June 2024 (Reviewed not Audited)	31 December 2023 (Audited)				
<u>Financial Assets/Financial Liabilities</u>						
	JD '000	JD '000				
<b>Financial Assets at Fair Value</b>						
Financial assets at fair value through profit or loss:						
Treasuring bills and Bonds	17 053	9 514	Level 1	Quoted Shares	Not Applicable	Not Applicable
<b>Total Financial Assets at Fair Value through Profit or Loss</b>	<b>17 053</b>	<b>9 514</b>				
Financial derivatives - positive fair value	<b>62 576</b>	<b>56 556</b>	Level 2	Through Comparison of similar financial instruments	Not Applicable	Not Applicable
Financial assets at fair value through other comprehensive income:						
Quoted shares	74 563	75 432	Level 1	Quoted Shares	Not Applicable	Not Applicable
Unquoted shares	60 213	52 918	Level 2	Through using the index sector in the market	Not Applicable	Not Applicable
Government bonds and bonds guaranteed by the government	1 020	-	Level 1 & 2			
<b>Total financial assets at fair value through other comprehensive income</b>	<b>135 796</b>	<b>128 350</b>				
<b>Total Financial Assets at Fair Value</b>	<b>215 425</b>	<b>194 420</b>				
<b>Financial Liabilities at Fair Value</b>						
Financial derivatives - negative fair value	45 897	49 300	Level 2	Through Comparison of similar financial instruments	Not Applicable	Not Applicable
<b>Total Financial Liabilities at Fair Value</b>	<b>45 897</b>	<b>49 300</b>				

There were no transfers between Level 1 and 2 during the six-month period ended 30 June 2024 and during the year 2023.

#### B. Fair value of financial assets and financial liabilities that are not measured at fair value on a recurring basis.

Except as detailed in the following table, we believe that the carrying amounts of financial assets and financial liabilities recognized in the banks financial statements approximate their fair values:

	30 June 2024 (Reviewed not Audited)		31 December 2023 (Audited)		Fair Value Hierarchy
	Book value	Fair value	Book value	Fair value	
	JD '000	JD '000	JD '000	JD '000	
Financial assets not calculated at fair value					
Mandatory reserve, Time and notice balances and Certificates of deposit with Central Banks	4 980 676	4 985 552	5 603 602	5 610 054	Level 2
Balances and Deposits with banks and financial institutions	2 652 353	2 655 481	2 766 664	2 770 277	Level 2
Direct credit facilities at amortized cost	12 024 485	12 085 315	11 831 745	11 888 311	Level 2
Other Financial assets at amortized cost	5 271 974	5 330 200	5 114 907	5 166 976	Level 1 & 2
Total financial assets not calculated at fair value	24 929 488	25 056 548	25 316 918	25 435 618	
Financial liabilities not calculated at fair value					
Banks' and financial institutions' deposits	1 813 864	1 821 961	1 818 330	1 826 306	Level 2
Customer deposits	19 556 801	19 683 386	19 852 809	19 960 843	Level 2
Cash margin	1 671 255	1 679 980	1 586 341	1 595 156	Level 2
Borrowed funds	273 130	275 642	285 109	288 155	Level 2
Total financial liabilities not calculated at fair value	23 315 050	23 460 969	23 542 589	23 670 460	

The fair values of the financial assets and financial liabilities included in level 2 categories above have been determined in accordance with the generally accepted pricing models based on a discounted cash flow analysis, with the most significant inputs being the discount rate that reflects the credit risk of counterparties.

### **31-TRANSACTIONS WITH RELATED PARTIES**

The details of this item are as follows :

<b>30 June 2024</b>				
<b>(Reviewed not Audited)</b>				
Deposits owed from Related Parties	Direct Credit Facilities at Amortized Cost	Deposits owed to Related Parties	LCs, LGs, Unutilized Credit Facilities and Acceptances	
<b>JD '000</b>	<b>JD '000</b>	<b>JD '000</b>	<b>JD '000</b>	
Sister and subsidiary companies	1 394 694	19 138	120 851	322 446
Associates	102 924	-	14 513	63 337
Major shareholders and Members of the Board of Directors	-	122 142	395 958	77 194
<b>Total</b>	<b>1 497 618</b>	<b>141 280</b>	<b>531 322</b>	<b>462 977</b>

<b>31 December 2023</b>				
<b>(Audited)</b>				
Deposits owed from Related Parties	Direct Credit Facilities at Amortized Cost	Deposits owed to Related Parties	LCs, LGs, Unutilized Credit Facilities and Acceptances	
<b>JD '000</b>	<b>JD '000</b>	<b>JD '000</b>	<b>JD '000</b>	
Sister and subsidiary companies	1 292 028	19 569	163 501	244 791
Associates	81 262	-	4 744	63 841
Major shareholders and Members of the Board of Directors	-	127 970	357 088	57 354
<b>Total</b>	<b>1 373 290</b>	<b>147 539</b>	<b>525 333</b>	<b>365 986</b>

- Direct credit facilities granted to top management amounted to JD 0.8 million and indirect credit facilities JD 4 thousands as of 30 June 2024 (direct credit facilities JD 1 million and indirect credit facilities JD 4 thousand as of 31 December 2023).

- Top management deposits amounted to JD 4 million as of 30 June 2024 (JD 3.7 million as of 31 December 2023).

- All facilities granted to related parties are performing loans in accordance with the credit rating of the Bank.

The details of transactions with related parties are as follows:

<b>For the Six-Month period ended 30 June</b>		
<b>2024</b>		
<b>(Reviewed not Audited)</b>		
Interest Income	Interest Expense	
<b>JD '000</b>	<b>JD '000</b>	
Sister and subsidiary companies	38 305	4 337
Associated Companies	1 791	676
<b>Total</b>	<b>40 096</b>	<b>5 013</b>

<b>For the Six-Month period ended 30 June</b>		
<b>2023</b>		
<b>(Reviewed not Audited)</b>		
Interest Income	Interest Expense	
<b>JD '000</b>	<b>JD '000</b>	
Sister and subsidiary companies	28 358	2 678
Associated Companies	1 522	821
<b>Total</b>	<b>29 880</b>	<b>3 499</b>

- Interest on facilities granted to major shareholders and members of the Board of Directors is recorded at arm's length.

- The salaries and other fringe benefits of the Bank's key management personnel, inside and outside Jordan, amounted to JD 17.3 million for the six-month period ended 30 June 2024 (JD 16.9 million for the six-month period ended 30 June 2023).

### **32-CASH AND CASH EQUIVALENTS**

The details of this item are as follows:

<b>For the Six-Month period ended 30 June</b>		
<b>2024</b>		
<b>2023</b>		
<b>(Reviewed not Audited)</b>		
<b>JD '000</b>	<b>JD '000</b>	
Cash and balances with central banks maturing within 3 months	6 763 756	6 618 102
<u>Add:</u> Balances with banks and financial institutions maturing within 3 months	2 604 116	2 481 240
<u>Less:</u> Banks and financial institutions deposits maturing within 3 months	1 760 000	2 004 195
<b>Total</b>	<b>7 607 872</b>	<b>7 095 147</b>

### **33 - LEGAL CASES**

There are lawsuits filed against the Bank totaling JD 175.1 million as of 30 June 2024 (JD 178 million as of 31 December 2023). In the opinion of the management and the lawyers representing the Bank in these litigations at issue, the provisions taken in connection with the lawsuits are adequate.