



شركة الشرق الأوسط للتأمين
Middle East Insurance Co.




التقرير السنوي

٢٠٢٠



حَسْبُكَ اللَّهُ عَبْدُ اللَّهِ الشَّاهِي ابْنُ الْحَسَنِ بْنِ الْمُعَظَّمِ



وَلِيَّ الْعَهْدِ صَلَاحُ السُّمُوِّ الْمَلِكِ
الْأَمِيرِ الْجَسَدِ بْنِ عَبْدِ اللَّهِ الثَّانِي الْمَعْظَمِ



أعضاء مجلس الإدارة

رئيس مجلس الإدارة

السيد زيد سمير قعوار
ممثل شركة الشرق الأوسط للأعمار

نائب الرئيس

معالي السيد واصف عازر

عضو

السيد إياد الحجي
ممثل شركة الطائر للاستثمار

عضو

السيد يزيد المفتي

عضو

السيد "مجد نبيل" عبد الهادي حموده
ممثل شركة الطائر للاستثمار

عضو

السيد شاكر توفيق فاخوري
ممثل بنك الأردن

عضو

معالي السيد فارس عيد القطارنه

عضو

السيد كريم مهدي الصيفي
اعتباراً من ٢٠٢٠/٦/١١

عضو

السيد فادي رشدي أبو فزع
اعتباراً من ٢٠٢٠/٦/١١

عضو

السيد يزن جهاد البرغوثي
اعتباراً من ٢٠٢٠/٦/١١

رئيس مجلس الإدارة

معالي المهندس سمير فرحان قعوار
حتى تاريخ ٢٠٢٠/٦/١١

عضو

الدكتور رجائي كفوري صويص
حتى تاريخ ٢٠٢٠/٦/١١

عضو

المهندس مهدي حسني الصيفي
حتى تاريخ ٢٠٢٠/٦/١١

الدكتور رجائي صويص

الرئيس التنفيذي

المهندس ماجد سميرات

المدير العام



عناوين المركز الرئيس وفروع الشركة

الإدارة العامة

جبل عمان - شارع زهران - عمان

هاتف: ٥٠٠٤١٠٠ (٩٦٢ ٦) - فاكس: ٥٠٠٤١٠١ (٩٦٢ ٦)

ص.ب: ١٨٠٢ عمان - الأردن - رمز بريدي: ١١١١٨

البريد الإلكتروني: info@meico.com.jo

الموقع على الإنترنت: www.meico.com.jo

دائرة السيارات ودائرة تدريب وتسويق الحياة

أم اذينة - شارع الكندي - عمان

هاتف: ٥٥٢٧١٠٠ (٩٦٢ ٦) - فاكس: ٥٥٢٧٨٠١ (٩٦٢ ٦)

الفروع داخل المملكة

ماركا

دائرة ترخيص المركبات

هاتف: ٤٨٩٤٧٢٦ ٤٨٧١٩٨٩

إربد

شارع الجيش

هاتف: ٠٢/٧٢٧٧٧٨٣

فاكس: ٠٢/٧٢٧٩٩٨٣

الوحدات

دوار الشرق الأوسط - شارع مادبا

مجمع فراج سنتر ١

هاتف / فاكس: ٤٧٤٤٨٠٤

السلط

دائرة ترخيص المركبات

هاتف: ٠٥/٣٥٠٠٨٠٥

العقبة

شارع البرموك - مجمع القسوس

هاتف: ٠٣/٢٠١٤١٤٢ ٠٣/٢٠١٤١٤٢

الزرقاء

شارع الأمير شاكر

هاتف / فاكس: ٠٥ / ٣٩٨١٢٩١

الفروع خارج الأردن

القدس

متوقف عن العمل منذ ١٩٦٧

جدة - المملكة العربية السعودية

متوقف عن العمل من تاريخ ٢٠٠٤-١٢-٢٩



المحتويات

١. كلمة رئيس مجلس الإدارة .
٢. تقرير مجلس الإدارة .
٣. تقرير الحوكمة .
٤. تقرير مدققي الحسابات
٥. قائمة المركز المالي للشركة كما في ٣١/كانون الأول/٢٠٢٠ .
٦. قائمة الدخل للسنة المنتهية في ٣١/كانون الأول/٢٠٢٠ .
٧. قائمة الدخل الشامل للسنة المنتهية في ٣١/كانون الأول/٢٠٢٠ .
٨. قائمة التغيرات في حقوق الملكية للسنة المنتهية في ٣١/كانون الأول/٢٠٢٠ .
٩. قائمة التدفقات النقدية للسنة المنتهية في ٣١/كانون الأول/٢٠٢٠ .
١٠. قائمة الإيرادات والمصروفات لأعمال التأمين للسنة المنتهية ٣١/كانون الأول/٢٠٢٠ .
١١. إيضاحات حول القوائم المالية .



شركة الشرق الأوسط للتأمين
Middle East Insurance Co.

تأمينُ حياةٍ كريمة





شركة الشرق الأوسط للتأمين
Middle East Insurance Co.

كلمة رئيس مجلس الإدارة

حضرات المساهمين الكرام ،

بالإصالة عن نفسي وبالنابة عن السادة أعضاء مجلس الإدارة الكرام نرحب بكم ونشكركم على تليبتكم دعوتنا لحضور هذا الإجتماع ، ويسرنا أن نضع بين أيديكم التقرير السنوي السابع والخمسين لشركة الشرق الأوسط للتأمين متضمناً القوائم المالية للسنة المنتهية في ٢٠٢٠/١٢/٣١ ، وحسابات الأرباح والخسائر ، والإنجازات التي تحققت خلال عام ٢٠٢٠ .

شهد عام ٢٠٢٠ أحداثاً وتطورات كان أبرزها جائحة فيروس " كورونا" على مستوى العالم، حيث واجهت الحكومة تحدياً كبيراً في ظل الجائحة و التطورات التي أحدثت تغيرات وأثرت على النمو الاقتصادي حيث اتخذت إجراءات مشددة لمواجهة ومحاصرة انتشاره وذلك بإصدار أوامر دفاع وفرض حظر شامل لأكثر من شهر ونصف الشهر، والذي أدى الى تعرض جميع القطاعات الاقتصادية الى توقف الأنشطة الاقتصادية ، مما ساهم في إرتفاع عجز الموازنة العامة وزيادة عجز الميزان التجاري، وكذلك المديونية الحكومية والتي ارتفعت الى مستويات قياسية مع إنخفاض المساعدات الخارجية وتفاقم هذا العجز مما أدى إلى تراجع الظروف الاقتصادية والاجتماعية للمواطنين بالتزامن مع قيام الحكومة بالاستمرار في اصدار أوامر دفاع بالحظر الجزئي ، مما أدى الى استمرار التأثير على النشاط الاقتصادي والارتفاع في مستويات البطالة حيث وصلت الى أكثر من ٢٣% وكذلك زيادة معدلات الفقر .

وبالرغم من صعوبة الظروف وما رافقها من تحديات ، قامت ادارة الشركة بترتيب جميع الامور المتعلقة بالعمل عن بعد ، حيث باشر المدراء ومعظم الموظفين بالعمل من منازلهم فور إعلان الحظر. وتم الاتصال بالمعلاء والجمهور ومعيدي التأمين ، حيث تم الإعلان على موقع الشركة وارسال مجموعة كبيرة من الرسائل والإعلانات الإلكترونية الى عملائها بأن الشركة قادرة على تقديم جميع الخدمات التأمينية .

وبالرغم من صعوبة الظروف وما رافقها من تحديات، فقد تمكنت شركة الشرق الأوسط للتأمين بجهود مجلس الإدارة ، وإدارتها التنفيذية ، وكافة موظفيها ووكلائها من مواجهة هذه التحديات ومواصلة أدائها القوي ، والحفاظ على النتائج الإيجابية لأعمال التأمين وأظهرت الشركة أرباحاً صافية بعد الضريبة بلغت ١٦٤١١ر دينار، وبلغت أقساطها الإجمالية ٢٠٩٢٥٧٣٩٩ دينار وحافظت على تنوع وتوازن إيراداتها من الأقساط، وبلغت حقوق الملكية ٤٠٩٨٢٣٨ دينار .

قامت الشركة بتجديد إتفاقياتها لعام ٢٠٢١ مع مجموعة كبرى من شركات إعادة التأمين العالمية ، وبشروط جيدة نتيجة العلاقة المتميزة والتاريخية مع شركات إعادة التأمين المرموقة .

وبذلك حافظت شركتكم على مكانته المتميزة في النواحي التأمينية والملاءة المالية وهذا يؤكد سلامة السياسات التي تتبعها الشركة في أدائها وقدرتها على تحقيق النتائج الإيجابية .

كما استمرت الشركة في التركيز على تطوير الموظفين والإرتقاء بهم إلى مستويات مهنية عالية، باعتماد سياسة تدريب وتطوير الموظفين وتشجيعهم على الحصول على الشهادات العلمية المتخصصة في حقل التأمين ، وارتفعت نسبة المؤهلين من موظفي الشركة والتي أصبحت تفوق مثيلاتها في معظم الشركات .

وستظل قوة الشركة الدافعة إلى الأمام تتمثل دوماً بتحقيق هدف النمو في أعمالها ، والحفاظ على متانة مركزها المالي للوصول إلى أعلى مستوى من الكفاءة ، وقدرتها على تطوير وتحسين منتجاتها التأمينية وخدماتها بما يلبي حاجات العملاء ، وتدعيم قدرتها التنافسية في السوق الأردني .

وفي الختام نتقدم بالشكر الجزيل لمساهمي الشركة وإلى عملائها لثقتهم فيها ودعمهم المتواصل لها ولا يفوتني أن أدون الشكر والتقدير لأعضاء مجلس الإدارة ودعمهم الدائم ، ولجميع موظفي الشركة ووكلائها لجهودهم التي يبذلونها ، وما حققوه من إنجازات خلال العام الماضي ، كما نتمنى لوطننا المملكة الأردنية الهاشمية المزيد من الازدهار والتقدم في ظل حضرة صاحب الجلالة الملك عبدالله الثاني ابن الحسين المعظم .



زيد سمير قعوار
رئيس مجلس الإدارة



شركة الشرق الأوسط للتأمين
Middle East Insurance Co.

تقرير مجلس الإدارة
التاسع والخمسين عن أعمال الشركة
للسنة المنتهية في ٢٠٢٠/١٢/٣١

أولاً : أ- أنشطة الشركة .

ان النشاط الرئيسي للشركة هو ممارسة أعمال التأمين بجميع أنواعه من خلال فروع الشركة المتواجدة داخل الأردن ، ولا يوجد أي فروع تعمل حالياً خارج الأردن .

ب- أماكن الشركة الجغرافية .

الموقع	رقم الهاتف	عدد الموظفين	أسماء الفروع
عمان / ماركا	٠٦/٤٨٩٤٧٢٦	٢	فرع ماركا (دائرة الترخيص)
عمان / الوحدات	٠٦/٤٧٤٤٨٠٤	١	فرع الوحدات
الزرقاء	٠٥/٣٩٨١٢٩١	٢	فرع الزرقاء
إربد	٠٢/٧٢٧٧٧٨٣	٢	فرع إربد
السلط	٠٥/٣٥٠٠٨٠٥	١	فرع السلط
العقبة	٠٢/٧٠١٢١٤٢	٢	فرع العقبة

ج- حجم الاستثمار الرأسمالي للشركة .

بلغ حجم الاستثمار الرأسمالي للشركة ٤٢ر٤٧٤ر٨١٨ دينار لعام ٢٠٢٠ ،
مقابل ٤٨ر٣١٤ر٥٠ دينار عام ٢٠١٩ .

ثانياً : أ- لا يوجد شركات تابعة للشركة .

ثالثاً : أ. أعضاء مجلس الإدارة اعتباراً من ٢٠٢٠/٦/١١ .

- السيد زيد سمير فرحان قعوار / رئيس مجلس الإدارة
ممثل شركة الشرق الأوسط للإعمار
من مواليد عام ١٩٧٥، ويحمل درجة الماجستير في التسويق ، مدير عام شركة الشرق الأوسط للإعمار .
- معالي السيد واصف يعقوب نصر عازر / نائب رئيس مجلس الإدارة
من مواليد عام ١٩٣٦، ويحمل درجة البكالوريوس في الاقتصاد ، وزير سابق ، ومن كبار رجال الاقتصاد في الأردن .
- السيد إياد نبيه درويش الحجي / ممثل شركة الظافر للاستثمار
من مواليد عام ١٩٤٧، ويحمل درجة البكالوريوس الهندسة الزراعية ، مدير عام شركة أسترا للاستثمار .
- السيد يزيد عدنان مصطفى المفتي
من مواليد عام ١٩٥٣، ويحمل درجة البكالوريوس في إدارة الأعمال ، رئيس مجلس إدارة بنك القاهرة عمان .
- السيد "محمد نبيل" عبد الهادي محمد حموده / ممثل شركة كيماويات الأردن
من مواليد عام ١٩٤٩، ويحمل درجة البكالوريوس في إدارة الأعمال ، مدير عام شركة كيماويات الأردن ، ومن كبار رجال الأعمال في الأردن .
- السيد شاكر توفيق فاخوري / ممثل بنك الأردن
من مواليد عام ١٩٦٩، ويحمل درجة الماجستير في إدارة الأعمال والمحاسبة المهنية ، رئيس مجلس إدارة بنك الأردن .
- معالي السيد فارس عيد القطارنه
من مواليد عام ١٩٧٤، ويحمل درجة الماجستير في القانون ، وزير سابق ، نائب رئيس مجلس إدارة شركة إسمنت الشمالية .
- السيد كريم مهدي حسني الصيفي
من مواليد عام ١٩٧٩، ويحمل درجة البكالوريوس في الاقتصاد ، نائب مدير عام شركة المسار للمقاولات .
- السيد فادي رشدي محمد أبو فزع
من مواليد عام ١٩٧٨، ويحمل درجة البكالوريوس في المحاسبة ، مدير مالي لدى مجموعة شركات القصاب .
- السيد بزن جهاد عبد الكريم البرغوثي
من مواليد عام ١٩٨٤، ويحمل درجة الماجستير في القانون ، شريك في شركة البرغوثي خرفان حنتر محامون .

أعضاء مجلس الإدارة لغاية ٢٠٢٠/٦/١١ .

- **معالي المهندس سمير فرحان خليل قعوار / رئيس مجلس الإدارة**
من مواليد عام ١٩٣٤ ، ويحمل درجة البكالوريوس في الهندسة ، وزير سابق ،
ومن كبار رجال الأعمال في الأردن .
- **معالي السيد واصف يعقوب نصر عازر / نائب رئيس مجلس الإدارة**
من مواليد عام ١٩٣٦ ، ويحمل درجة البكالوريوس في الاقتصاد ، وزير سابق ،
ومن كبار رجال الاقتصاد في الأردن .
- **السيد إباد تبيه درويش الحجي / ممثل شركة الظافر للاستثمار**
من مواليد عام ١٩٤٧ ، ويحمل درجة البكالوريوس الهندسة الزراعية ، مدير
عام شركة أسترا للاستثمار .
- **السيد يزيد عدنان مصطفى المفتي**
من مواليد عام ١٩٥٣ ، ويحمل درجة البكالوريوس في إدارة الأعمال ، رئيس
مجلس إدارة بنك القاهرة عمان .
- **الدكتور رجائي كفوري نمر صويص / الرئيس التنفيذي للشركة**
من مواليد عام ١٩٤٥ ، ويحمل درجة الدكتوراه في التأمين ، والزمانة من معهد
التأمين القانوني لندن (FCII) .
- **السيد "محمد نبيل" عبد الهادي محمد حموده / ممثل شركة كيماويات الأردن**
من مواليد عام ١٩٤٩ ، ويحمل درجة البكالوريوس في إدارة الأعمال ، مدير
عام شركة كيماويات الأردن ، ومن كبار رجال الأعمال في الأردن .
- **السيد زيد سمير فرحان قعوار / ممثل شركة الشرق الأوسط للإعمار**
من مواليد عام ١٩٧٥ ، ويحمل درجة الماجستير في التسويق .
- **المهندس مهدي حسني الصيفي**
من مواليد عام ١٩٤٠ ، ويحمل درجة البكالوريوس في الهندسة المدنية ، من
كبار رجال الأعمال في الأردن .
- **السيد شامر توفيق فاخوري / ممثل بنك الأردن**
من مواليد عام ١٩٦٩ ، ويحمل درجة الماجستير في إدارة الأعمال والمحاسبة
المهنية ، رئيس مجلس إدارة بنك الأردن .
- **معالي السيد فارس عبد القطارته**
من مواليد عام ١٩٧٤ ، ويحمل درجة الماجستير في القانون ، وزير سابق ،
نائب رئيس مجلس إدارة شركة إسمنت الشمالية .

ب- أسماء ورتب أشخاص الإدارة العليا .

- **الدكتور رجاني كفوري نمر صويص / الرئيس التنفيذي للشركة**
 - عضو مجلس إدارة من مواليد عام ١٩٤٥، يحمل درجة الزمالة من معهد التأمين القانوني لندن FCII ، يحمل درجة الدكتوراه في التأمين من جامعة City University لندن .
 - عمل بالتأمين في دول الخليج لمدة تتجاوز ٢٥ سنة، ومنذ عام ١٩٩٢ في شركة الشرق الأوسط للتأمين مدير عام للشركة ، وحالياً هو الرئيس التنفيذي للشركة .
- **المهندس ماجد أكثم يعقوب سميرات / المدير العام**
 - من مواليد عام ١٩٧١، يحمل درجة البكالوريوس في الهندسة المدنية من الجامعة الأردنية لسنة ١٩٩٣، وشهادة PIC في التأمين من معهد التأمين القانوني - لندن الدبلوم و الدبلوم المتقدم من معهد البحرين للدراسات المالية والمصرفية.
 - نائب رئيس مجلس الإدارة للاتحاد الاردني لشركات التأمين للفترة من (نيسان ٢٠١٥ - آذار ٢٠١٨) .
 - رئيساً لمجلس إدارة الاتحاد الاردني لشركات التأمين حالياً.
 - عضو مجلس إدارة الاتحاد العام العربي للتأمين – القاهرة.
 - عضو باللجنة التنفيذية بالاتحاد العام العربي للتأمين .
 - التحق بالعمل في الشركة بتاريخ ١٩٩٤/٧/٩ ، وحضر عدة دورات مختلفة في مجالات التأمين وإعادة التأمين داخل الأردن وخارجه ، تدرج في المناصب الوظيفية حتى أصبح المدير العام للشركة .
- **السيد مؤنس جميل يعقوب حداد / نائب المدير العام للشؤون المالية**
 - من مواليد عام ١٩٥٨، يحمل درجة البكالوريوس في المحاسبة من جامعة بغداد لسنة ١٩٨٤، عضو في المنظمة العربية لخبراء المحاسبة القانونيين .
 - التحق بالعمل في الشركة بتاريخ ١٩٨٧/٢/١ ، وتدرج في المناصب المالية حتى وصل إلى درجة نائب المدير العام للشؤون المالية .
- **السيد حسام نعمان ابراهيم سمير / مساعد المدير العام لشؤون نظم المعلومات**
 - من مواليد عام ١٩٦٩، يحمل درجة البكالوريوس في الحاسوب / برمجة وتحليل النظم من الجامعة الأردنية لسنة ١٩٩٠ .
 - التحق بالعمل في الشركة بتاريخ ١٩٩١/٦/١٠ حضر عدة دورات في مجال البرمجة وحاصل على شهادة برمجة في نظام ORACLE ، وشهادة PIC في التأمين .

- السيد نبيل جميل ملكي عنز / مساعد المدير العام لشؤون السيارات
 - من مواليد عام ١٩٥١، يحمل درجة البكالوريوس في إدارة الأعمال من الجامعة الأردنية لسنة ١٩٧٤، عمل في مجال البنوك والتجارة منذ عام ١٩٧٤.
 - التحق بالعمل في الشركة بتاريخ ٢٠٠٥/٥/١ كمستشار لدائرة السيارات.
- السيد زكريا أحمد عطا عمار / مساعد المدير العام لشؤون تأمينات الحياة والصحي
 - من مواليد عام ١٩٧٢، يحمل درجة البكالوريوس في إدارة أعمال / علوم مالية ومصرفية من جامعة اليرموك لسنة ١٩٩٤، وشهادة دبلوم متقدم (ACII) من معهد لندن القانوني.
 - التحق بالعمل في الشركة بتاريخ ١٩٩٥/٣/١٥، وتدرج في المناصب الوظيفية حتى وصل إلى درجة مساعد المدير العام لشؤون تأمينات الحياة والصحي.
- المهندس عيسى أكثم يعقوب سميرات / مساعد المدير العام لشؤون تأمينات الحريق والحوادث العامة
 - من مواليد عام ١٩٨٢، يحمل درجة البكالوريوس في الهندسة الميكانيكية من الجامعة الأردنية لسنة ٢٠٠٤، ودرجة الماجستير في إدارة الأعمال الإلكترونية من جامعة مؤتة لسنة ٢٠١٤، يحمل درجة الزمالة FCII من معهد التأمين القانوني- لندن، مؤمن مهني قانوني حاصل على درجة المشاركة (ACII) من نفس المعهد، وكذلك درجة الزمالة في تأمين الحياة والصحي FLMI من معهد إدارة التأمين على الحياة - الولايات المتحدة الأمريكية.
 - التحق بالعمل في الشركة بتاريخ ٢٠٠٤/٧/٣، وتدرج في المناصب الوظيفية حتى وصل إلى درجة مساعد المدير العام لشؤون تأمينات الحريق والحوادث العامة.
- السيد مالك راضي حسين / مستشار دائرة التأمين البحري
 - من مواليد عام ١٩٥٤، يحمل درجة البكالوريوس في الآداب من جامعة بيروت لسنة ١٩٧٩، وشهادة (Cert CII) في التأمين من معهد التأمين القانوني - لندن.
 - التحق بالعمل في الشركة بتاريخ ١٩٩٢/١١/١١، وتدرج في المناصب الوظيفية حتى وصل إلى درجة مستشار دائرة التأمين البحري.
- السيد عودة يوسف أبو ديه / مساعد المدير العام لشؤون تأمينات البحري والطيران
 - من مواليد عام ١٩٨٠، يحمل درجة البكالوريوس في العلوم المالية والمصرفية من جامعة عمان الأهلية لسنة ٢٠٠٢، مؤمن مهني قانوني حاصل على درجة المشاركة (ACII) من معهد التأمين القانوني - لندن.
 - التحق بالعمل في الشركة بتاريخ ٢٠٠٢/١٠/٢٦، وتدرج في المناصب الوظيفية حتى وصل إلى درجة مساعد المدير العام لشؤون تأمينات البحري والطيران.

- السيد معين عيد يعقوب دبابنة / مدير دائرة التدقيق الداخلي
 - من مواليد عام ١٩٦٠، يحمل درجة البكالوريوس في المحاسبة من جامعة بغداد لسنة ١٩٨٤، وشهادة PIC في التأمين عام ٢٠٠٥.
 - عمل في الإتحاد الأردني لشركات التأمين كرئيس قسم الحسابات للفترة من ١٩٧٨-١٩٩١ التحق بالعمل في الشركة بتاريخ ١٩٩١/١١/٢.
- السيد إبراهيم خالد قطيشات / مدير الدائرة القانونية
 - من مواليد عام ١٩٦٦، يحمل درجة البكالوريوس في الحقوق من جامعة بيروت العربية لسنة ١٩٩١، عضو في نقابة المحامين الأردنيين وإتحاد المحامين العرب وجمعية المحققين الأردنيين وجمعية المحكمين الأردنيين.
 - التحق بالعمل في الشركة بتاريخ ١٩٩٥/١١/١.
- السيد فارس رويحي انطون اسحق / مدير دائرة الإنتاج والفروع
 - من مواليد عام ١٩٧١، يحمل شهادة الدبلوم من كلية الخوارزمي لسنة ١٩٩٠، وشهادة PIC في التأمين من معهد البحرين.
 - التحق بالعمل في الشركة بتاريخ ١٩٩٥/١٢/٣، وتدرج في المناصب الوظيفية حتى وصل إلى درجة مدير دائرة الإنتاج والفروع.
- الأنسة إخلاص بطرس داود سمعان / مدير دائرة الشؤون الإدارية
 - من مواليد عام ١٩٧١، تحمل شهادة الدبلوم الشامل في المحاسبة من كلية المجتمع لسنة ١٩٩٣، وشهادة PIC في التأمين لعام ٢٠١٢ من معهد البحرين للدراسات المصرفية والمالية، عملت لمدة ١٥ عام في مجال الشؤون الإدارية وشؤون الموظفين.
 - التحقت بالعمل في الشركة بتاريخ ٢٠٠٨/١/٢٢.

رابعاً : أسماء كبار مالكي أسهم الشركة الذين تزيد نسبة تملكهم عن ٥%.

الرقم	الاسم	عدد الأسهم كما في ٢٠٢٠/١٢/٣١	النسبة %	عدد الأسهم كما في ٢٠١٩/١٢/٣١	النسبة %
١-	معالى المهندس سمير فرحان فحوار	٤٥٦٤٣٥٠	٢٠,٧٠	٤٥٦٤٣٥٠	٢٠,٧٠
٢-	شركة AXA	٤٤٦٠٧٤٠	٢٠,٢٣	٤٤٦٠٧٤٠	٢٠,٢٣
٣-	شركة المسيرة للاستثمار	٢٣٢٠٧٥٩	١٠,٠١	٢٣٢٠٧٥٩	١٠,٠١

خامساً : تحتل الشركة المرتبة الخامسة من حيث إجمالي الأقساط للسوق المحلي وبنسبة ٦,٦% حسب الإحصائيات التي أعدها إدارة التأمين والإتحاد الأردني لشركات التأمين بتاريخ ٢٠٢٠/١٢/٣١.

- بالإضافة لنسبة هامش الملاءة والذي يعكس قدرة الشركة على الوفاء بالتزاماتها المستقبلية ويعكس مدى كفاية رأس المال المتوفر لديها لمقابلة المخاطر التي تواجهها ومقدرتها التنافسية عالية جداً حيث كانت السباقة في تقديم الخدمة الأفضل لعملائها بتقديم وثيقة المساعدة مجاناً مع التأمين الشامل للمركبة وبإخـال نظام Bancassuran (أي تسويق التأمين من خلال البنوك) إلى السوق الأردني .

سادساً : لا يوجد اعتماد على موردين محددين أو عملاء رئيسيين محلياً وخارجياً يشكلون ١٠% فأكثر من إجمالي المشتريات و/أو المبيعات .

سابعاً : • لا يوجد حماية حكومية أو امتيازات تتمتع بها الشركة أو أي من منتجاتها بموجب القوانين والأنظمة أو غيرها .
• لا يوجد أي براءات إختراع أو حقوق امتياز حصلت الشركة عليها .

ثامناً : • لا يوجد أي قرارات صادرة عن الحكومة أو المنظمات الدولية أو غيرها لها أثر مادي على عمل الشركة أو منتجاتها أو قدرتها التنافسية .
• تطبيق معايير جودة خاصة بنشاطات الشركة كما حددتها إدارة التأمين والشركة ملتزمة بها جميعها .

تاسعاً : أ- الهيكل التنظيمي للشركة (مرفق) .

ب- عدد موظفي الشركة وفئات مؤهلاتهم .

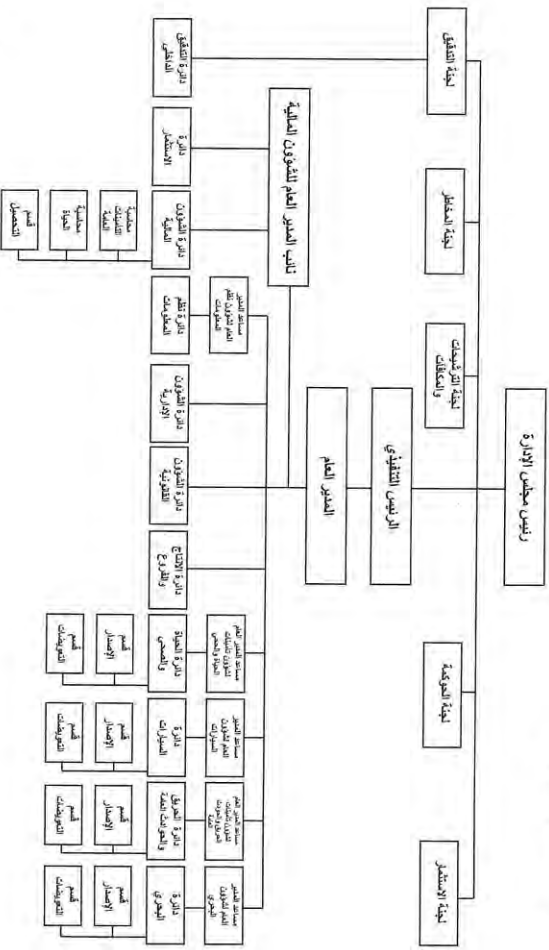
١	• درجة الدكتوراه
١٠	• درجة الماجستير
١٤٠	• درجة البكالوريوس
٨	• دبلوم
١٥	• ثانوية عامة وأقل
<hr/>	
١٧٤	إجمالي عدد الموظفين
١٧٤	موظف وموظفة

ج- برامج التأهيل والتدريب لموظفي الشركة خلال عام ٢٠٢٠ .

الرقم	اسم الدورة	عدد الموظفين
١-	Adapt & Overcome – Brain Marathon – Emotional Intelligence	١٢
٢-	دورة تدريبية عن مخاطر تمويل الإرهاب الى يواجهها القطاع الخاص في الأردن	١

عاشراً : لا يوجد مخاطر من الممكن أن تتعرض الشركة لها خلال السنة المالية اللاحقة ولها تأثير مادي عليها .

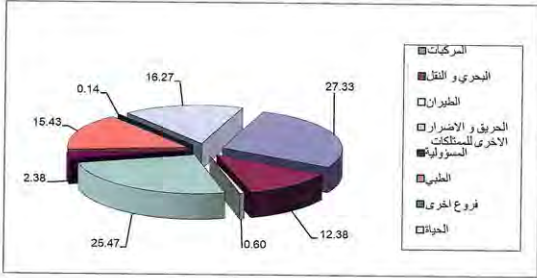
الهيكل التنظيمي للمشركة



إحدى عشر : الإنجازات التي حققتها الشركة خلال السنة المالية ٢٠٢٠ .

أ- النتائج الإجمالية .

حققت الشركة نتائج إيجابية عن الفترة من ٢٠٢٠/١/١ - ٢٠٢٠/١٢/٣١ ، حيث بلغت الأقساط الإجمالية ٢٠٩ر٢٥٧ر٣٩ دينار مقابل ٤١١٧٤ر٠٨٨ دينار عام ٢٠١٩ ، كما بلغت الأرباح الصافية بعد الضرائب والرسوم ١٦ر٤١١ر١ دينار مقابل ٩٥٨ر٢١٢ر١ دينار في عام ٢٠١٩ .



ب- نتائج أعمال فروع التأمين المختلفة .

• فرع تأمين المركبات .

- بلغت الأقساط الإجمالية لهذا الفرع مبلغ ٤٣٩ر١٠٧٣٠ دينار لعام ٢٠٢٠ مقارنة بمبلغ ١٨١ر١٢٦٨١ دينار عام ٢٠١٩ أي بانخفاض بلغ ١٥٠ر٧٤٢ر٩٥٠ دينار ما نسبته ١٥٣٨% .
- أما التعويضات المدفوعة وتحت التسوية فقد بلغت ٨٥٨ر١٤٦ر٢٥٠ دينار لعام ٢٠٢٠ مقارنة بمبلغ ٤٨ر٣٨٨ر٢٧ عام ٢٠١٩ ،
- وقد حقق هذا الفرع ربحاً بلغ ١٧٠ر٨٧٣ر٨٧٣ دينار لعام ٢٠٢٠ ، مقابل مبلغ ٩٤ر٢٦ر٢٦ دينار عام ٢٠١٩ .

• فرع التأمين البحري .

- بلغت الأقساط الإجمالية لهذا الفرع مبلغ ٤٩٣ر٨٦١ر٤٨٦ دينار لعام ٢٠٢٠ مقارنة بمبلغ ٦٧٣ر٢٨٥ر٤٢٨ دينار عام ٢٠١٩ أي بزيادة بلغت ٨٢٠ر٥٧٥ر٨٢٠ دينار ما نسبته ١٣٤٤% .
- أما التعويضات المدفوعة وتحت التسوية فقد بلغت ٢٥٣ر٢٦ر٣٥٢ دينار لعام ٢٠٢٠ ، مقارنة بمبلغ ٢٢ر٧٣ر٦٠٧٣ دينار عام ٢٠١٩ .
- وقد حقق هذا الفرع ربحاً بلغ ٦٦٢ر٦٣٢ر٦٣٢ دينار لعام ٢٠٢٠ ، مقابل مبلغ ١٦ر٦٩٨ر٦٩٨ دينار عام ٢٠١٩ .

● فرع تأمين الطيران .

- بلغت الأقساط الإجمالية لهذا الفرع مبلغ ٨٢٧ر٢٣٤ دينار لعام ٢٠٢٠ ، مقارنة بمبلغ ٩٢١ر٢٤٠ دينار عام ٢٠١٩ أي بانخفاض بلغ ٦ر٠٩٤ دينار ما نسبته ٢٥٣% .
- أما التعويضات المدفوعة وتحت التسوية فقد بلغت ٨١٤ر١١٥ لعام ٢٠٢٠ ، مقارنة بمبلغ ٩٢ر٦٠٠ دينار عام ٢٠١٩ .
- وقد حقق هذا الفرع ربحاً بلغ ٣١ر٧١٦ دينار لعام ٢٠٢٠ ، مقابل مبلغ ٦٠ر٦٣٣ دينار عام ٢٠١٩ .

● فرع تأمين الحريق والأضرار الأخرى للممتلكات .

- بلغت الأقساط الإجمالية لهذا الفرع مبلغ ٩٩٨ر٠٤١ دينار لعام ٢٠٢٠ مقارنة بمبلغ ٩٢٨ر٧٠٨ دينار عام ٢٠١٩ أي بانخفاض بلغ ٧٧ر٧١٠ دينار ما نسبته ٦٤ر٦% .
- أما التعويضات المدفوعة وتحت التسوية فقد بلغت ٩٠٩ر٤٨ر١٣ دينار لعام ٢٠٢٠ ، مقارنة بمبلغ ٦٠٢ر٦٣١ دينار عام ٢٠١٩ .
- وقد حقق هذا الفرع ربحاً بلغ ٢٧٩ر١٦٦ دينار لعام ٢٠٢٠ ، مقابل مبلغ ٢٥٩ر٣٧٦ دينار عام ٢٠١٩ .

● فرع تأمين المسؤولية .

- بلغت الأقساط الإجمالية لهذا الفرع مبلغ ٩٣٥ر٠١٥ دينار لعام ٢٠٢٠ ، مقارنة بمبلغ ٢٧٤ر٧٩٥ دينار عام ٢٠١٩ أي بزيادة بلغت ١٣٩ر٧٤١ دينار ما نسبته ١٧٥٧% .
- أما التعويضات المدفوعة وتحت التسوية فقد بلغت ١٢٣ر٩٩٧ر١ دينار لعام ٢٠٢٠ ، مقارنة بمبلغ ٤١٢ر١٠٠ر١ دينار عام ٢٠١٩ .
- وقد حقق هذا الفرع ربحاً بلغ ٤٦١ر٣٦ دينار لعام ٢٠٢٠ ، مقابل مبلغ ٦٨ر٩٨٥ دينار عام ٢٠١٩ .

● فرع التأمين الطبي .

- بلغت الأقساط الإجمالية لهذا الفرع مبلغ ٢٥ر٠٥٧ر٦ دينار لعام ٢٠٢٠ ، مقارنة بمبلغ ٢١٣ر٩٤٦ر٦ دينار عام ٢٠١٩ ، أي بانخفاض بلغ ٨٨٩ر١٨٨ دينار ما نسبته ١٢ر٨٠% .
- أما التعويضات المدفوعة وتحت التسوية فقد بلغت ٢٢٤ر٤٦٨ر٥ دينار لعام ٢٠٢٠ ، مقارنة بمبلغ ٨٠٦ر٤١٨ر٥ دينار عام ٢٠١٩ .
- وقد حقق هذا الفرع ربحاً بلغ ٦٠٥ر١٤٠ دينار لعام ٢٠٢٠ ، مقابل مبلغ ١٨٧ر٨٨١ دينار عام ٢٠١٩ .

• فروع أخرى .

- بلغت الأقساط الإجمالية لهذا الفرع مبلغ ٥٤٢٦٢ دينار لعام ٢٠٢٠ ، مقارنة بمبلغ ١٢٤ر٠٢٠ دينار عام ٢٠١٩ ، أي بإنخفاض بلغ ٦٩ر٧٥٨ دينار ما نسبته ٥٦ر٢٥ % .
- أما التعويضات المدفوعة وتحت التسوية فقد بلغت ٧٩ر١٩ دينار لعام ٢٠٢٠ ، مقارنة بمبلغ ٤٨٠ر٩٥٠ دينار عام ٢٠١٩ .
- وقد حقق هذا الفرع ربحاً بلغ ٢١ر٥٣٤ دينار لعام ٢٠٢٠ ، مقابل مبلغ ٦١ر٢٢٣ دينار عام ٢٠١٩ .

• فرع التأمين على الحياة .

- بلغت الأقساط الإجمالية لهذا الفرع مبلغ ٦ر٣٨٦ر١٠٧ دينار لعام ٢٠٢٠ ، مقارنة بمبلغ ٨٧٨ر٣٩١ر٥ دينار عام ٢٠١٩ أي بزيادة بلغت ٩٩٤ر٢٢٩ دينار ما نسبته ١٨ر٤٤ % .
- أما التعويضات المدفوعة وتحت التسوية فقد بلغت ٦ر٨٨٢ر٢٦٥ دينار لعام ٢٠٢٠ ، مقارنة بمبلغ ٧ر٠٥٧ر٢٨٧ دينار عام ٢٠١٩ .
- وقد حقق هذا الفرع ربحاً بلغ ٣٥٦ر٤٦٨ دينار لعام ٢٠٢٠ ، مقابل مبلغ ٣٤٧ر٩٢٠ دينار عام ٢٠١٩ .
- أما صافي المخصص الحسابي فقد انخفض من ٥٧٢ر٦٥٣ دينار إلى ٤٩٧ر٩٣١ر٣١ دينار في ٢٠٢٠/١٢/٣١ .

تطور حجم الأقساط المكتتبة والتعويضات (الإجمالية والصافية) خلال العشر سنوات الأخيرة .

السنة	إجمالي الأقساط المكتتبة	صافي حصة الشركة من الأقساط المكتتبة	التعويضات المدفوعة	صافي حصة الشركة من التعويضات المدفوعة
٢٠١١	٢٩ر٢٦٤ر٩٨٨	١١ر٤٣٥ر١٣٠	١٣ر٩٧٦ر٣٥٦	٧ر٩٣٥ر٦٤٧
٢٠١٢	٣٣ر٣١٣ر٢٦٥	١٣ر٨٥٢ر٦٢١	٢٢ر٥١٩ر٩٧٧	٨ر٥٣١ر٦٦٤
٢٠١٣	٣٦ر٢٢ر٩٥٤	١٥ر٤٤٦ر٣٨٤	١٤ر٠٧٨ر٠٨٧	٧ر٨٤٥ر٣٣١
٢٠١٤	٣٨ر٣١٦ر٧١٣	١٦ر٥٤٧ر٢٥٩	١٨ر٩٨٠ر١١٧	٨ر٧٤٨ر٥٦٥
٢٠١٥	٣٧ر٦٩ر٦١٩	١٦ر٣٩٩ر٨٨٢	١٩ر٢٧٢ر٤٨١	٩ر٧٠١ر١٩٧
٢٠١٦	٤٠ر٠٨٩ر٠٨١	١٨ر٧٤٠ر١٩٨	٢٩ر٥٤٠ر٧٠٩	١٠ر١٩٤ر٨٣١
٢٠١٧	٤١ر١٧٨ر٥١٤	١٨ر٣٢٧ر٧٦١	٢٠ر١٠١ر٨٩٩	١١ر٩٤٢ر٩٢٩
٢٠١٨	٤٠ر٦٧٩ر٦٤٨	١٨ر٨٠٣ر٢٢٥	٢٥ر٠٣٦ر١٩٢	١٣ر٦٥٥ر٩٨٠
٢٠١٩	٤١ر١٧٤ر٠٨٨	١٨ر٧١٢ر٢٠٣	٣٠ر١٦٧ر٧٨٢	١٤ر٢٤٠ر٤٧٢
٢٠٢٠	٣٩ر٢٥٧ر٢٠٩	١٦ر٢٥٣ر٦٩١	٢٢ر٩٦٢ر٢١٨	١١ر٣٣٨ر١١٦

إثنا عشر : لا يوجد أي أثر مالي لعمليات ذات طبيعة غير متكررة حدثت خلال السنة المالية ولا تدخل ضمن نشاط الشركة الرئيسي .

ثلاثة عشر : الأرباح المتحققة والموزعة وصافي حقوق الملكية وأسعار الأوراق المالية خلال السنوات الخمس الأخيرة .

البيان	٢٠٢٠	٢٠١٩	٢٠١٨	٢٠١٧	٢٠١٦
الأرباح المتحققة	١٠٤٣٠٤٢٠	١٣٥٠٣١٢	١٧٢٧٧٥٤	١١٤٢٨٢١	٥٨٩٥٦٣٤
الأرباح الموزعة	—	١٠٢٥٠٠ (٥٥%)	١٠٥٠٠٠٠ (٥٥%)	٢٥٢٠٠٠٠ (١٢%)	١٠٥٠٠٠٠ (٥٥%)
توزيع أسهم مجانية	—	—	١٠٥٠٠٠٠ (٥٥%)	—	—
صافي حقوق الملكية	٣٨٥٨٢٠٩	٣٨٥٦١٣٩٠	٣٩٣٠٨٦٧٨	٤١٥٩٠٠٣٩	٤٢١٨٣٨٧٣
أسعار الأوراق المالية	١٣٠٠	١٣٤٠	١٤٥٠	١٧٠٠	١٦٧٠

أربعة عشر : تحليل المركز المالي للشركة ونتائج أعمالها خلال السنة المالية .

الرقم	التسبب المالية	٢٠٢٠	٢٠١٩
١-	العائد على الاستثمار	٥١٢%	١٩٣%
٢-	رأس المال إلى حقوق الملكية	٥٧١٥%	٥٧١٨%
٣-	عائد السهم الواحد	٠,٤٦	٠,٥٥
٤-	الأرباح الفنية / الأقساط الإجمالية	٥٧%	٤٤٤%
٥-	المصاريف الإدارية / الأقساط الإجمالية	١٤٢٦%	١٣٠٩%
٦-	الذمم المبنية / الأقساط الإجمالية	٢٦٣٣%	١٩٨٤%
٧-	الربح / حقوق الملكية	٢٦٢%	٣١٥%

خمس عشر : التطورات والخطة المستقبلية .

- استمرار التركيز على تسويق برنامج ضمان (Universal Life) والذي تم تطويره داخل الشركة ، حيث يتمتع هذا البرنامج بميزات متعددة ومرونة عالية يظاهي البرامج الموجودة في السوق الأردني ، وكذلك على تسويق الحياة الفردي والجماعي بأساليب متطورة .
- توجيه الاستثمارات بطرق ملائمة بما يتماشى مع السياسة الاستثمارية للشركة .
- التركيز على زيادة حصة الشركة النسبية من حجم الإنتاج في السوق المحلي .
- استمرار عمليات التسويق لمبنى الشركة الاستثماري للمساكن التي تزيد عن حاجة الشركة منه كاستثمار أو بيع .
- الاستثمار في رفع القدرات الفنية والمهنية لموظفي الشركة من خلال التركيز على البرامج التدريبية المتخصصة في دراسات التأمين محلياً أو خارجياً .

سنة عشر : أ- بلغت أتعاب مدققي الحسابات لهذا العام ٢٢٥٠٠ دينار عدا الضريبة العامة على المبيعات .

ب- بلغت أتعاب مدققي الحسابات عن مكافحة غسل الأموال وتمويل الإرهاب ٢٠٠٠ دينار عدا الضريبة العامة على المبيعات .

سبعة عشر : أ- الأسهم المملوكة من قبل أعضاء مجلس الإدارة .

الرقم	الاسم	المنصب	الجنسية	عدد الأسهم كما في ٢٠٢٠/١٢/٣١	عدد الأسهم كما في ٢٠١٩/١٢/٣١
١-	السادة شركة الشرق الأوسط للأعمار السيد زيد سمير قعوار	رئيس المجلس	الأردنية	٦٤٨٠٧٢١	٦٤٨٠٧٢١
٢-	معالي السيد واصف يعقوب علّز	نائب الرئيس	الأردنية	١٧٤٠٥٢٨	١٧٤٠٥٢٨
٣-	السادة شركة الظافر للاستثمار السيد اياد نبيه الحجي	عضو	الأردنية	٦٣٢٠٤٢٩	٦٣٢٠٤٢٩
٤-	السيد يزيد عدنان المفتي	عضو	الأردنية	٢٧٠٥٦٥	٢٧٠٥٦٥
٥-	السادة شركة كيمواويات الأردن السيد "محمد نبيل" عبد الهادي حمودة	عضو	الأردنية	٩٣٠٠٦٣٣ ٤٦٥٤	٩٣٠٠٦٣٣ ٤٦٥٤
٦-	السادة بنك الأردن السيد شاكر توفيق فالحوري	عضو	الأردنية	٨٦٩٠٦٦٥	٨٦٩٠٦٦٥
٧-	معالي السيد فارس عبد القطارته	عضو	الأردنية	٢٠١٠٠	٢٠١٠٠
٨-	السيد كريم مهدي الصيفي	عضو	الأردنية	٥٠٥٠٠	—
٩-	السيد فادي رشدي أبو قزع	عضو	الأردنية	٢٠١٥٠	—
١٠-	السيد يزن جهاد البرغوثي	عضو	الأردنية	٢٠٠٠٠	—
١١-	معالي السيد سمير فرحان قعوار لغاية ٢٠٢١/٦/١١	رئيس المجلس	الأردنية	٤٠٥٦٤٠٣٥٠	٤٠٥٦٤٠٣٥٠
١٢-	الدكتور رجائي كفوري صويص لغاية ٢٠٢١/٦/١١	عضو	الأردنية	١٥٦٠٣٢٥	١٥٦٠٣٢٥
١٣-	المهندس مهدي حسني الصيفي لغاية ٢٠٢١/٦/١١	عضو	الأردنية	٢٦٠٥٠٠	٣١٠٥٠٠

ب- الأوراق المالية المملوكة لأقارب أعضاء مجلس الإدارة وأقارب أشخاص الإدارة العليا التنفيذية (الزوجة والأولاد القصر فقط) .

الرقم	الاسم	الصلة	الجنسية	عدد الأسهم كما في	
				٢٠٢٠/١٢/٣١	٢٠١٩/١٢/٣١
١-	السيدة عبلا سالم يعقوب المعشر	زوجة	الأردنية	١١٠ر٢٥٠	١١٠ر٢٥٠

ج- الأوراق المالية المملوكة من قبل أشخاص الإدارة العليا التنفيذية .

الرقم	الاسم	المنبص	الجنسية	عدد الأسهم كما في	
				٢٠٢٠/١٢/٣١	٢٠١٩/١٢/٣١
١-	الدكتور رجائي كفوري صويص	الرئيس التنفيذي	الأردنية	١٥٦ر٣٢٥	١٥٦ر٣٢٥
٢-	المهندس ماجد أكثم يعقوب سميرات	المدير العام	الأردنية	٥٢ر٦٣١	٥٢ر٦٣١
٣-	السيد مؤنس جميل يعقوب حداد	نائب المدير العام	الأردنية	٢١ر٧٥٠	٢١ر٧٥٠
٥-	السيد زكريا أحمد عطا عمار	مساعد المدير العام	الأردنية	٢ر٦١١	٢ر٦١١
٦-	المهندس عيسى أكثم يعقوب سميرات	مساعد المدير العام	الأردنية	٤٠١	٤٠١
٧-	السيد مالك راضي محمد حسين	مستشار دائرة	الأردنية	٤ر٣٠٦	٣ر٣٠٦
٨-	السيد عوده يوسف عوده أبو ذئبه	مساعد المدير العام	الأردنية	٣٦١	٣٦١
٩-	السيد فارس روجي أنطون اسحق	مدير دائرة	الأردنية	٥ر٠٦٦	٤ر٠٦٦
١٠-	السيد إبراهيم خالد عبد الرزاق قطيشات	مدير دائرة	الأردنية	١ر٠٩٤	١ر٠٩٤
١١-	الآنسة إخلاص بطرس داود سمعان	مدير دائرة	الأردنية	١ر١٣١	١ر١٣١

**د- شركات مسيطر عليها من قبل أعضاء مجلس الإدارة أو أشخاص الإدارة العليا
لدى السلطة التنفيذية وأقاربهم .**

الاسم	الصفة القانونية	الجنسية	اسم الشخص المسيطر عليها	الصفة	عدد الأوراق المملوكة	
					٢٠٢٠	٢٠١٩
شركة الشرق الأوسط للإعمار	ذات مسؤولية محدودة	أردنية	زيد سمير قعوار	عضو مجلس إدارة	٦٤٨ر٧٢١	٦٤٨ر٧٢١

ثمانية عشر : أ- المزايا والمكافآت التي يتمتع بها كل من رئيس وأعضاء مجلس الإدارة .

الرقم	الإسم	المنصب	بدل التنقلات السنوية	المكافآت سنوية	اجمالي المزايا السنوية
١-	الميد زيد سمير قعووار	رئيس المجلس	٤٨٠٠	٥٠٠٠	٩٨٠٠
٢-	معالي الميد واصف يعقوب عازر	نائب الرئيس	٤٨٠٠	٥٠٠٠	٩٨٠٠
٣-	الميد يزيد عدنان المفتى	عضو	٤٨٠٠	٥٠٠٠	٩٨٠٠
٤-	الميد اياد نبيه درويش الحجي	عضو	٤٨٠٠	٥٠٠٠	٩٨٠٠
٥-	الميد "محمد نبيل" عبد الهادي حمودة	عضو	٤٨٠٠	٥٠٠٠	٩٨٠٠
٦-	الميد شاكرا توفيق فاخوري	عضو	٤٨٠٠	٥٠٠٠	٩٨٠٠
٧-	معالي الميد فارس عيد القطارنه	عضو	٤٨٠٠	٥٠٠٠	٩٨٠٠
٨-	الميد كريم مهدي الصيفى اعتباراً من ٢٠٢٠/٦/١١	عضو	٢٨٠٠	—	٢٨٠٠
٩-	الميد فادي رشيد أبو فرع اعتباراً من ٢٠٢٠/٦/١١	عضو	٢٨٠٠	—	٢٨٠٠
١٠-	الميد يزن جهاد البرغوثي اعتباراً من ٢٠٢٠/٦/١١	عضو	٢٨٠٠	—	٢٨٠٠
١١-	معالي المهندس سمير فرحان قعووار لغاية ٢٠٢٠/٦/١١	رئيس المجلس	٢٠٠٠	٥٠٠٠	٧٠٠٠
١٢-	الدكتور رجائي كفوري صويص لغاية ٢٠٢٠/٦/١١	عضو	٢٠٠٠	٥٠٠٠	٧٠٠٠
١٣-	المهندس مهدي حمصني الصيفى لغاية ٢٠٢٠/٦/١١	عضو	٢٠٠٠	٥٠٠٠	٧٠٠٠
المجموع			٤٨٠٠٠	٥٠٠٠٠	٩٨٠٠٠

- بلغت أتعاب عضو مجلس الإدارة المنتدب معالي السيد / فارس عيد القطارنه مبلغ ٧٢,٠٠٠ دينار خلال العام ٢٠٢٠ .

بـ المزايا والمكافآت التي يتمتع فيها موظفو الإدارة العليا التنفيذية خلال السنة المالية ٢٠٢٠

الرقم	الاسم	المنصب	الرواتب السنوية الإجمالية	المكافآت السنوية	اجمالي المزايا السنوية
١-	الدكتور رجائي كفوري صويص	الرئيس التنفيذي	٢٦٣,٦١٥	٢٧,٤٢٣	٢٩١,٠٣٨
٢-	المهندس ماجد أكثم يعقوب سميرات	المدير العام	٢٣١,٠٥٠	٢٧,٤٢٣	٢٥٨,٤٧٣
٣-	السيد مؤنس جميل يعقوب حداد	نائب المدير العام	١٣٠,٦٥٦	٩,١٤١	١٣٩,٧٩٧
٥-	السيد حسام نعمان ابراهيم سمير	مساعد المدير العام	٦٩,٦٩٨	٢,٢٨٥	٧١,٩٨٣
٦-	السيد نبيل جميل ملكي عنز	مساعد المدير العام	٧٢,٩٧٢	٤,٥٧٠	٧٧,٥٤٢
٧-	السيد معين عبد يعقوب ديابته	مدير دائرة	٥٦,٧٠٢	٢,٢٨٥	٥٨,٩٨٧
٨-	السيد زكريا احمد عطا عمر	مساعد المدير العام	٦٨,٠١٢	٤,٥٧٠	٧٢,٥٨٢
٩-	المهندس عيسى أكثم يعقوب سميرات	مساعد المدير العام	٨٠,٢٠٣	٤,٥٧٠	٨٤,٧٧٣
١٠-	السيد مالك راضي محمد حصين	مستشار	٤٥,١١٤	٤,٥٧٠	٤٩,٦٨٤
١١-	السيد عوده يوسف عوده ابو ديه	مساعد المدير العام	٦٣,٦٤٨	٤,٥٧٠	٦٨,٢١٨
١٢-	السيد فارس رويحي انطون اسحق	مدير دائرة	٥١,٣٤٤	٤,٥٧٠	٥٥,٩١٤
١٣-	السيد ابراهيم خالد عبد الرزاق قطيشات	مدير دائرة	٤٢,٦٦٨	٢,٢٨٥	٤٤,٩٥٣
١٤-	الآنسة إخلاص بطرس داود سمعان	مدير دائرة	٣٨,٨٢٤	٢,٢٨٥	٤١,١٠٩
المجموع			١,٢١٤,٥٠٦	١٠٠,٥٤٧	١,٣١٥,٠٥٣

■ بلغت الرواتب الإجمالية لموظفي الإدارة العليا خلال عام ٢٠٢٠ مبلغ ٢,٣١٥,٠٥٣ دينار.

تسعة عشر : التبرعات والمنح التي دفعتها الشركة خلال السنة المالية .

الرقم	اسم الجهة المتبرع لها	المبلغ
١-	صندوق التبرعات بالجامعة الأردنية	٦٠٠
٢-	صندوق الأمان لمستقبل الأيتام	٢٥٠
٣-	جمعية السلط الخيرية	٥٠٠
٤-	نادي سمو الأمير علي بن الحسين للصم - الزرقاء	١٠٠
٥-	جمعية البيئة الأردنية لدعم برنامج إعادة التدوير	٥٠٠
٦-	صندوق همة وطن	١٠٠٠٠٠
٧-	النادي الأردني للصم	١٠٠
٨-	جمعية يوم القدس	١٠٠
٩-	مؤسسة المرأة العربية	٣٠٠
١٠-	مؤسسة الحسين للسرطان	١٥٠٠٠
١١-	جمعية حماية القدس الشريف	٥٠٠
١٢-	جمعية الصم والبكم الخيرية	٢٠٠
١٣-	متحف الأطفال	١٠٠٠
١٤-	جمعية الإنسان أغلى ما نملك	٢٠٠
١٥-	نادي سمو الأمير علي بن الحسين للصم - عمان	١٠٠
١٦-	شركة قلبتي لتدريب ذوي الإحتياجات الخاصة	٢٥٠
١٧-	نبل للتنمية والتدريب	٣٠٠
١٨-	نادي شباب الفحيص	٨٠٠٠
١٩-	جمعية تنمية المرأة للصم	٤٥٠
٢٠-	جمعية رعاية وكافل اليتيم الخيرية	٢٠٠
٢١-	تكية أم علي	١٠٠٠
٢٢-	جمعية الجبل الشمالي الخيرية	١٥٠
٢٣-	جمعية نشامي ونشميات المفرق	٢٥٠
٢٤-	نادي الأمل للصم	١٥٠
٢٥-	جمعية أبناء الأغوار لرعاية الأيتام وكبار السن الخيرية	٢٥٠
٢٦-	أخرى	(١٩١٨٥)
إجمالي المبالغ المدفوعة		١١١٢٦٥

عشرون : لا يوجد أية عقود أو مشاريع أو إرتباطات عقدتها الشركة مع رئيس مجلس الإدارة أو أعضاء المجلس أو الرئيس التنفيذي أو المدير العام أو أي موظف في الشركة باستثناء إصدار بوالص تأمين لممتلكاتهم وهذا يدخل ضمن نشاط الشركة الرئيسي .

أ - عشرون : ا - مساهمة الشركة في حماية البيئة .

- تشغل الشركة جزء من ميناها في جبل عمان ، شارع زهران وقد حاز المبنى على المستوى الذهبي بموجب شهادة صادرة عن المجلس الأمريكي للمباني الخضراء كأفضل المباني الملائمة للبيئة والمحافظة عليها .
- إعلان جميع مباني الشركة خالية من التدخين.
- تقوم الشركة بآتلاف الملفات من خلال جمعية البيئة لإعادة التدوير .
- الشركة عضو في جمعية البيئة الأردنية منذ عام ١٩٨٩ ولها تمثيل في المؤتمر العام .

ب - مساهمة الشركة في خدمة المجتمع المحلي .

- تقوم الشركة بتقديم الدعم العيني والمادي لمختلف مؤسسات و هيئات ودوائر المجتمع المحلي والجمعيات الخيرية الاجتماعية والأسر الفقيرة ، وكذلك تقدم جوائز لأوائل الطلاب في كلية العلوم الإدارية والاقتصاد بالجامعة الأردنية سنوياً .
- يقر مجلس إدارة الشركة بعدم وجود أي أمور جوهرية قد تؤثر على إستمرارية الشركة خلال السنة المالية التالية .
- يقر مجلس الإدارة بمسؤوليته عن إعداد البيانات المالية وتوفير نظام رقابة فعال في الشركة .

عضو

نائب رئيس المجلس

رئيس مجلس الإدارة

يؤيد المفتي

واصف عازر

زيد قعوار

- نقر نحن الموقعين أدناه بصحة ودقة وإكتمال المعلومات والبيانات الواردة في التقرير السنوي .

نائب المدير العام للشؤون المالية

الرئيس التنفيذي

رئيس مجلس الإدارة

مؤنس حداد

رجائي صويص

زيد قعوار



شركة الشرق الأوسط للتأمين
Middle East Insurance Co.

تقرير الحوكمة





تقرير الحوكمة

تولي شركة الشرق الأوسط للتأمين اهتماماً كبيراً بتطبيق برنامج الحوكمة بهدف رفع مستوى الشفافية وتعزيز مستوى الإدارة والإشراف على المخاطر وقد تم اعداد هذا التقرير وفقاً لتعليمات حوكمة الشركات المساهمة المدرجة لسنة ٢٠١٧ (التعليمات) الصادرة عن هيئة الأوراق المالية بموجب قرار مجلس مفوضي هيئة الأوراق المالية رقم (٢٠١٧/١٤٦) تاريخ ٢٠١٧/٥/٢٢ .

مجلس الإدارة

يتشكل مجلس الإدارة من عشرة أعضاء يتم إنتخابهم من قبل الهيئة العامة لمدة أربع سنوات ، وتغطي فترة مجلس الإدارة حالياً من عام ٢٠٢٠ ولغاية ٢٠٢٤ .

أ- أسماء أعضاء مجلس الإدارة لغاية ٢٠٢٠/٦/١١

الرقم	الاسم	المنصب	الصفة
١-	معالي المهندس سمير قرحان قعوار	رئيس مجلس الإدارة	غير تنفيذي غير مستقل
٢-	معالي السيد واصف يعقوب عازر	نائب رئيس مجلس الإدارة	غير تنفيذي مستقل
٣-	السيد يزيد عدنان المفتي	عضو	غير تنفيذي مستقل
٤-	السيد اباد نبيه الحجى	عضو	غير تنفيذي مستقل
٥-	الدكتور رجائي كفوري صويس	عضو	تنفيذي غير مستقل
٦-	السيد "محمد نبيل" عبد الهادي حمودة	عضو	غير تنفيذي مستقل
٧-	السيد زيد سمير قعوار	عضو	غير تنفيذي غير مستقل
٨-	المهندس مهدي حسني الصيفي	عضو	غير تنفيذي مستقل
٩-	السيد شاكراً توفيق فاخوري	عضو	غير تنفيذي مستقل
١٠-	معالي السيد فارس عيد القطارنه	عضو	تنفيذي غير مستقل

- هذا وقد عقد مجلس الإدارة أربع جلسات حتى تاريخ ٢٠٢٠/٦/١١ ، وبحضور رئيس مجلس الإدارة لجميع الجلسات .
- اعتذر السيد شاكراً فاخوري عن عدم حضور إجتماع مجلس الإدارة رقم ٢٠٢٠/١ تاريخ ٢٠٢٠/١/٢٣ .

أسماء أعضاء مجلس الإدارة اعتباراً من ٢٠٢٠/٦/١١

الرقم	الاسم	المنصب	الصفة
١-	السيد زيد سمير قعووار	رئيس مجلس الإدارة	غير تنفيذي غير مستقل
٢-	معالي السيد واصف يعقوب عازر	نائب رئيس مجلس الإدارة	غير تنفيذي مستقل
٣-	السيد يزيد عدنان المفتي	عضو	غير تنفيذي مستقل
٤-	السيد اياد نبيله الحجري	عضو	غير تنفيذي مستقل
٥-	السيد "محمد نبيل" عبد الهادي حمودة	عضو	غير تنفيذي مستقل
٦-	السيد شاكر توفيق فاخوري	عضو	غير تنفيذي مستقل
٧-	معالي السيد فارس عيد القطارنه	عضو	تنفيذي غير مستقل
٨-	السيد كريم مهدي الصيفي	عضو	غير تنفيذي مستقل
٩-	السيد فادي رشدي أبو فزع	عضو	غير تنفيذي مستقل
١٠-	السيد يزن جهاد البرغوثي	عضو	غير تنفيذي مستقل

- هذا وقد عقد مجلس الإدارة المنتخب أربع جلسات من ٢٠٢٠/٦/١١ وحتى نهاية عام ٢٠٢٠ ، وبحضور رئيس مجلس الإدارة لجميع الجلسات .
- اعتذر كل من السيد شاكر فاخوري ، السيد يزيد المفتي والسيد كريم الصيفي عن حضور اجتماع مجلس الإدارة رقم ٢٠٢٠/٦/٢٠ تاريخ ٢٠٢٠/٧/٢٠ .

وفيما يلي أسماء أعضاء المجلس الممثلين للشركات وإذا كان العضو تنفيذي أو غير تنفيذي ومستقل أو غير مستقل .

الرقم	الاسم	المنصب	الصفة
١-	السيد زيد سمير قعووار ممثل عن السادة شركة الشرق الأوسط للأعمال	رئيس مجلس الإدارة	غير تنفيذي غير مستقل
٢-	السيد "محمد نبيل" عبد الهادي حمودة ممثل عن السادة شركة كيماويات الأردن	عضو	غير تنفيذي مستقل
٣-	السيد اياد نبيله الحجري ممثل عن السادة شركة الظافر للاستثمار	عضو	غير تنفيذي مستقل
٤-	السيد شاكر توفيق فاخوري ممثل عن السادة بنك الأردن	عضو	غير تنفيذي مستقل

ب- أسماء الأشخاص اللذين يشغلون المناصب التنفيذية في الشركة

المنصب	الإسم
الرئيس التنفيذي	الدكتور رجائي كفوري صويص
المدير العام	المهندس ماجد أكثم يعقوب سميرات
نائب المدير العام للشؤون المالية	السيد مؤنس جميل يعقوب حداد

ج- عضويات مجالس الإدارة التي يشغلها عضو مجلس الإدارة في الشركات المساهمة العامة :

معالي السيد واصف يعقوب نصر عازر / نائب رئيس مجلس الإدارة
- عضو مجلس إدارة - البنك الأهلي الأردني .

السيد "محمد نبيل" عيد الهادي محمد حموده / ممثل شركة كيماويات الأردن
- نائب رئيس مجلس إدارة - بنك الاتحاد .
- عضو مجلس إدارة - الشركة الوطنية لتجهيز وتسويق الدواجن المساهمة العامة .

السيد يزيد عدنان مصطفى المفتي
- رئيس مجلس إدارة - بنك القاهرة عمان .
- عضو مجلس إدارة - شركة الاقبال للاستثمار .
- عضو مجلس إدارة - شركة زارا القابضة .

السيد شاكر توفيق فاخوري / ممثل بنك الأردن
- رئيس مجلس إدارة - بنك الأردن .
- عضو مجلس إدارة - شركة تفوق للاستثمارات المالية .

معالي السيد فارس عيد القطارنه
- عضو مجلس إدارة - شركة اسمنت الشمالية .

د- اسم ضابط ارتباط الحوكمة في الشركة
السيد مؤنس جميل حداد

هـ- اللجان المنبثقة عن مجلس الإدارة

- ١- لجنة التدقيق
- ٢- لجنة الترشيحات والمكافآت
- ٣- لجنة الحوكمة
- ٤- لجنة إدارة المخاطر
- ٥- لجنة الاستثمار

١- هـ لجنة التدقيق

أعضاء اللجنة	المسؤولية	عدد مرات الحضور
معالي السيد واصف يعقوب عازر	رئيس اللجنة	٥
السيد إياد نبيه درويش الحجى	عضو	٥
السيد "محمد نبيل" عبد الهادي حموده	عضو	٥

- عقدت لجنة التدقيق خمسة اجتماعات خلال عام ٢٠٢٠ ، وبحضور جميع الأعضاء .
- عقدت لجنة التدقيق اجتماع واحد مع مدقق الحسابات الخارجي .
- عقدت لجنة التدقيق اجتماع واحد مع الخبير الاكثوري .

معالي السيد واصف يعقوب نصر عازر / نائب رئيس مجلس الإدارة - رئيس لجنة التدقيق من مواليد عام ١٩٣٦ ، ويحمل درجة البكالوريوس في الإقتصاد ، وزير سابق ، ومن كبار رجال الإقتصاد في الأردن .

السيد إياد نبيه درويش الحجى / ممثل شركة الظافر للاستثمار - عضو لجنة التدقيق من مواليد عام ١٩٤٧ ، ويحمل درجة البكالوريوس الهندسة الزراعية، مدير عام شركة أسترا للاستثمار.

السيد "محمد نبيل" عبد الهادي محمد حموده / ممثل شركة كيماويات الأردن - عضو لجنة التدقيق من مواليد عام ١٩٤٩ ، ويحمل درجة البكالوريوس في إدارة الأعمال ، مدير عام شركة كيماويات الأردن ، ومن كبار رجال الأعمال في الأردن .

٢- هـ لجنة الترشيحات والمكافآت

أعضاء اللجنة	المسؤولية	عدد مرات الحضور
السيد يزيد عدنان المفتي	رئيس اللجنة	٢
معالي السيد واصف يعقوب عازر	عضو	٢
معالي السيد فارس عيد القطارنه	عضو	٢

- عقدت لجنة الترشيحات والمكافآت اجتماعين خلال عام ٢٠٢٠ وبحضور جميع الأعضاء .

٣- هـ لجنة الحوكمة

أعضاء اللجنة	المسؤولية	عدد مرات الحضور
المهندس مهدي حسني الصيفي - لغاية ٢٠٢٠/٦/١١	رئيس اللجنة	—
السيد زيد سمير قعوار - لغاية ٢٠٢٠/٦/١١	عضو	—
السيد "محمد نبيل" عبد الهادي حموده	عضو	٢
السيد إياد نبيه درويش الحجى	رئيس اللجنة	٢
السيد كريم مهدي الصيفي - اعتباراً من ٢٠٢٠/٦/١١	عضو	٢
السيد يزن جهاد البرغوثي - اعتباراً من ٢٠٢٠/٦/١١	عضو	٢

- عقدت لجنة الحوكمة اجتماعين خلال عام ٢٠٢٠ وبحضور جميع الأعضاء .

٤- هـ لجنة إدارة المخاطر

أعضاء اللجنة	المسؤولية	عدد مرات الحضور
السيد شاكر توفيق فاخوري	رئيس اللجنة	٢
السيد زيد سمير قعوار - اعتباراً من ٢٠٢٠/٦/١١	عضو	٢
الدكتور رجائي كفوري صويص	عضو	٢
المهندس مهدي حسني الصيفي - لغاية ٢٠٢٠/٦/١١	عضو	—
المهندس ماجد أكثم سميرات	عضو	٢
السيد مؤنس جميل حداد	عضو	٢

- عقدت لجنة إدارة المخاطر اجتماعين خلال عام ٢٠٢٠ .

يترتب على لجنة الترشيحات والمكافآت ولجنة الحوكمة ولجنة إدارة المخاطر الاجتماع دورياً على أن لا يقل عدد اجتماعاتها عن اجتماعين في السنة وفقاً لتعليمات حوكمة الشركات .

٥- هـ لجنة الإستثمار

أعضاء اللجنة	المسؤولية	عدد مرات الحضور
السيد يزيّد عدنان المفتي	رئيس اللجنة	٤
الدكتور رجائي كفوري صويص - لغاية ٢٠٢٠/٦/١١	عضو	٢
السيد زيد سمير قعوار	عضو	٤
معالي السيد فارس عيد القطارنه	عضو	٢
السيد شاكر توفيق فاخوري	عضو	٤
السيد فادي رشدي ابو فزع - اعتباراً من ٢٠٢٠/٦/١١	عضو	٢

- عقدت لجنة الإستثمارات أربع اجتماعات خلال عام ٢٠٢٠ .

- اعتذر معالي السيد فارس القطارنه عن حضور جلسة رقم ٢٠٢٠/١ تاريخ ٢٠٢٠/٥/١٩ .

- اعتذر معالي السيد فارس القطارنه عن حضور جلسة رقم ٢٠٢٠/٣ تاريخ ٢٠٢٠/٩/٣ .

ومن أهم مهامها وضع السياسة الإستثمارية للشركة بما يتلائم مع تعليمات الإستثمار الصادرة عن إدارة التأمين بالإضافة إلى الإشراف على تطبيق تلك السياسة .

و- عدد مرات اجتماع مجلس الإدارة

أولاً : عقد مجلس الإدارة أربع اجتماعات لغاية ٢٠٢٠/٦/١١ .


أعضاء مجلس الإدارة لغاية ٢٠٢٠/٦/١١	المنصب	عدد مرات الحضور
معالي المهندس سمير فرحان قعوار	رئيس مجلس الإدارة	٤
معالي السيد واصف يعقوب عازر	نائب رئيس مجلس الإدارة	٤
السيد يزيد عدنان المفتي	عضو	٤
السيد اياد نبيه الحجي	عضو	٤
الدكتور رجائي كفوري صويص	عضو	٤
السيد "محمد نبيل" عبد الهادي حمودة	عضو	٤
السيد زيد سمير قعوار	عضو	٤
المهندس مهدي حسني الصيفي	عضو	٤
السيد شاكرا توفيق فاخوري	عضو	٣
معالي السيد فارس عيد القطارنه	عضو	٤

- اعترض السيد شاكرا فاخوري عن حضور اجتماع مجلس الإدارة رقم ٢٠٢٠/١/٢٣ تاريخ ٢٠٢٠/١/٢٣ .

ثانياً : عقد مجلس الإدارة أربع اجتماعات اعتباراً من ٢٠٢٠/٦/١١ .

أعضاء مجلس الإدارة اعتباراً من ٢٠٢٠/٦/١١	المنصب	عدد مرات الحضور
السيد زيد سمير قعوار	رئيس مجلس الإدارة	٤
معالي السيد واصف يعقوب عازر	نائب رئيس مجلس الإدارة	٤
السيد يزيد عدنان المفتي	عضو	٣
السيد اياد نبيه الحجي	عضو	٤
السيد "محمد نبيل" عبد الهادي حمودة	عضو	٤
السيد شاكرا توفيق فاخوري	عضو	٣
معالي السيد فارس عيد القطارنه	عضو	٤
السيد كريم مهدي الصيفي	عضو	٣
السيد فادي رشدي أبو فزع	عضو	٤
السيد يزن جهاد البرغوثي	عضو	٤

- اعترض كل من السيد شاكرا فاخوري ، السيد يزيد المفتي والسيد كريم الصيفي عن حضور اجتماع مجلس الإدارة رقم ٢٠٢٠/٧/٢٠ تاريخ ٢٠٢٠/٧/٢٠ .



زيد سمير قعوار
رئيس مجلس الإدارة



شركة الشرق الأوسط للتأمين
Middle East Insurance Co.

القوائم المالية للشركة

جذور عميقة



تقرير مدققي الحسابات المستقلين إلى مساهمي شركة الشرق للتامين للمساهمة العامة المحدودة عمان - المملكة الأردنية الهاشمية

تقرير حول تدقيق لقوائم المالية

الرأي

لقد قمنا بتدقيق القوائم المالية المرفقة لشركة الشرق الأوسط للتامين للمساهمة العامة المحدودة ("الشركة") والتي تتكون من قائمة المركز المالي كما في ٣١ كانون الأول ٢٠٢٠ وقائمة الدخل وقائمة الدخل الشامل وقائمة التغيرات في حقوق الملكية وقائمة التدفقات النقدية للسنة المنتهية في ذلك التاريخ والإيضاحات حول القوائم المالية وملخص لأهم السياسات المحاسبية.

في رأينا، إن القوائم المالية المرفقة تُظهر بعدالة، من كافة النواحي الجوهرية، المركز المالي للشركة كما في ٣١ كانون الأول ٢٠٢٠ وأداءها المالي وتدفقاتها النقدية للسنة المنتهية في ذلك التاريخ وفقاً لمعايير التقارير المالية الدولية.

أساس الرأي

لقد قمنا بتدقيقنا وفقاً للمعايير الدولية للتدقيق، إن مسؤولياتنا وفقاً لهذه المعايير مفصلة أكثر ضمن بند مسؤولية مدققي الحسابات عن تدقيق القوائم المالية الواردة في تقريرنا هذا. نحن مستقلون عن الشركة وفقاً لقواعد السلوك المهني للمحاسبين القانونيين الصادر (بما في ذلك معايير الاستقلالية الدولية) عن المجلس الدولي لمعايير السلوك المهني للمحاسبين بالإضافة إلى متطلبات السلوك المهني الأخرى الملائمة لتدقيق القوائم المالية في الأردن، وقد التزمنا بمتطلبات السلوك المهني ومتطلبات المجلس الدولي لمعايير السلوك المهني للمحاسبين. لقد قمنا بالحصول على أدلة تدقيق كافية وملائمة وتوفر أساساً لإبداء الرأي.

أمور التدقيق الهامة

إن أمور التدقيق الهامة هي تلك الأمور التي وفقاً لاجتهادنا المهني كانت الأكثر جوهرية خلال تدقيق القوائم المالية للسنة الحالية. لقد تمت دراسة هذه الأمور ضمن الإطار الكلي لتدقيق القوائم المالية لإبداء رأينا حول هذه القوائم ولا نبيد رأياً منفصلاً حول هذه الأمور.

لقد قمنا بالمهام المذكورة في فترة مسؤولية مدقق الحسابات والمتعلقة بتدقيق القوائم المالية. بالإضافة لكافة الأمور المتعلقة بذلك. بناءً عليه فإن تدقيقنا يشمل تنفيذ الإجراءات التي تم تصميمها للاستجابة لتقييمنا لمخاطر الأخطاء الجوهرية في القوائم المالية. إن نتائج إجراءات التدقيق التي قمنا بها، بما في ذلك الإجراءات المتعلقة بمعالجة الأمور المشتر عليها، توفر أساساً لرأينا حول تدقيق القوائم المالية المرفقة.

<p>١- الاعتراف بالإيرادات</p> <p>تعتبر الإيرادات من الأمور الهامة لتحديد ربحية الشركة، كذلك هذا مخاطر ناتجة عن الاعتراف الخاطئ بالإيرادات وتحتيدا فيما يتعلق بإجراءات تحميل الفترة بإيراداتها. هذا وقد بلغت إيرادات أقساط التأمين ٢٠٩ر٣٩٠٧ دينار للسنة المنتهية في ٣١ كانون الأول ٢٠٢٠.</p> <p>وقد تم اختيار ودراسة عينة من أقساط التأمين المكتتبة قبل وبعد تاريخ القوائم المالية للتأكد من أنه تم الاعتراف بالإيرادات في الفترات الصحيحة. وقمنا بإجراءات تحليلية على حسابات الدخل حسب نشاط الأعمال، وقمنا بإعادة احتساب الإيرادات لكل من أنشطة الأعمال باستخدام البيانات المستخرجة من أنظمة الشركة، من أجل الاعتماد على البيانات المستخرجة، فقد قمنا بفحص عينة من المعاملات وربطها مع السياسات ذات الصلة لتقييم مدى دقة البيانات المستخرجة. كذلك قمنا باختبار ودراسة عينة من القيود التي سجلت في تاريخ أقال القوائم المالية.</p> <p>ان الإفصاحات المتعلقة بالسياسات المحاسبية للاعتراف بالإيرادات مبينة في إيضاح رقم (٢) حول القوائم المالية.</p>	<p>٢- التقديرات المستخدمة في احتساب واكتمال تسجيل مطلوبات عقود التأمين</p> <p>لدى الشركة مطلوبات عقود تأمين جوهريية تبلغ ٧٤٨ر٨١١ر٢٨ دينار وتمثل ما نسبته ٥٨٪ من مجموع المطلوبات كما في ٣١ كانون الأول ٢٠٢٠. ان قياس مبلغ مطلوبات التأمين (مخصص الادعاءات، مخصص الاقساط غير المكتتبة، المخصص الحسابي ومخصصات فنية أخرى) يتضمن تقديرات جوهريية لنتائج مستقبلية غير مؤكدة تعتمد اساسا على توقيت وقيمة التسوية النهائية لمطلوبات حاملي وثائق التأمين طويل الأجل.</p>
<p>كيف تم معالجة أمر التدقيق المهم</p> <p>تضمنت إجراءات التدقيق التي قمنا بها من بين الإجراءات الأخرى، تقييم منهجية الشركة في احتساب مطلوبات التأمين وتحليل الحركات على مطلوبات التأمين خلال العام، بما في ذلك النظر فيما إذا كانت هذه الحركات تتماشى مع السياسات المحاسبية المتبعة من قبل الشركة. كذلك فقد قمنا بدراسة اختبار كفاية مطلوبات التأمين التي تقوم به الإدارة والذي يعد اختبار رئيسي للتأكد من أن مطلوبات التأمين كافية وفقا للخبرة. وقمنا بتقييم كفاءة وموضوعية الخبير الأكتواري المختص المعين من قبل الإدارة. تضمنت إجراءات التدقيق التي قمنا بها لاختبارات كفاية مطلوبات التأمين تقييم معقولة للتدفقات النقدية المتوقعة ومراجعة الافتراضات المستخدمة وفقا لخبرة كل من الشركة والقطاع ووفقا لطبيعة المنتج. كذلك قمنا بتقييم مدى كفاية افصاحات القوائم المالية فيما يتعلق بهذه المطلوبات.</p> <p>ان الافصاحات المتعلقة بالتقديرات والسياسات المحاسبية المتعلقة بمطلوبات عقود التأمين مبينة في إيضاح رقم (٧) حول القوائم المالية.</p>	

المعلومات الأخرى الواردة في التقرير السنوي للشركة لعام ٢٠٢٠

تتكون المعلومات الأخرى من المعلومات الواردة في التقرير السنوي غير القوائم المالية وتقرير مدقق الحسابات. إن الإدارة هي المسؤولة عن المعلومات الأخرى. إننا نتوقع أن يتم تزويدنا بالتقرير السنوي بتاريخ لاحق لتقريرنا. إن رأينا لا يشمل المعلومات الأخرى وإننا لا نبدى أي تأكيد حول المعلومات الأخرى.

فيما يتعلق بتدقيق القوائم المالية، إن مسؤوليتنا هي قراءة المعلومات الأخرى عندما تصبح متاحة لنا، بحيث نقيم فيما بعد إذا كانت المعلومات الأخرى تتعارض جوهرياً مع القوائم المالية أو من معرفتنا خلال عملية تدقيق القوائم المالية.

مسؤولية الإدارة والمسؤولين المكلفين بالحوكمة عن القوائم المالية

إن الإدارة مسؤولة عن إعداد هذه القوائم المالية وعرضها بصورة عادلة وفقاً لمعايير التقارير المالية الدولية، بالإضافة إلى تحديد نظام الرقابة الداخلي الضروري لإعداد قوائم مالية خالية من الأخطاء الجوهرية سواء الناتجة عن احتيال أو عن غلط.

كما أن الإدارة مسؤولة عن تقييم قدرة الشركة على الاستمرار كمنشأة مستمرة والإفصاح عن الأمور المتعلقة بمبدأ الاستمرارية بما في ذلك استخدام مبدأ الاستمرارية في المحاسبة عند إعداد القوائم المالية، إلا إذا كان في نية الإدارة تصفية الشركة أو إيقاف عملياتها أو عدم وجود أي بديل واقعي آخر سوى القيام بذلك.

إن المكلفين بالحوكمة مسؤولون عن الإشراف على صلية إعداد التقارير المالية للشركة.

مسؤولية منققي الحسابات عن تدقيق القوائم المالية

إن أحدنا قد تمثل بالحصول على تأكيد مقبول بأن القوائم المالية ككل خالية من الأخطاء الجوهرية سواء الناتجة عن احتيال أو عن غلط وإصدار تقرير التدقيق الذي يتضمن رأينا.

إن التأكيد المقبول هو تأكيد عالي المستوى ولكنه ليس ضماناً إن التدقيق الذي يجري وفقاً لمعايير التدقيق الدولية سيكشف دائماً خطأ جوهرياً عند وجوده. إن الأخطاء قد تحدث نتيجة لاحتيال أو غلط ويتم اعتبارها جوهرياً، إذا كانت منفردة أو مجتمعة يمكن أن يكون لها تأثير على القرارات الاقتصادية المتخذة من قبل مستخدمي هذه القوائم المالية.

إننا نقوم بممارسة الاجتهاد المهني والحفاظ على الشك المهني كجزء من التدقيق وفقاً للمعايير الدولية للتدقيق، وكذلك نقوم بما يلي:

- تحديد وتقييم مخاطر الأخطاء الجوهرية في القوائم المالية، سواء الناتجة عن احتيال أو غلط، وتصميم وتنفيذ إجراءات تدقيق تستجيب لهذه المخاطر والحصول على أدلة تدقيق كافية وملائمة توفر أساساً لإبداء الرأي. إن خطر عدم اكتشاف خطأ جوهري ناتج عن احتيال بعد أكبر من ذلك الناتج عن غلط، لما قد يتضمنه الاحتيال من تواطؤ أو تزوير أو حذف متعمد أو تكديبات غير صحيحة أو تجاوز نظام الرقابة الداخلي.
- الحصول على فهم لنظام الرقابة الداخلي المتعلق بالتدقيق وذلك لتصميم إجراءات تدقيق ملائمة للظروف وليس بهدف إبداء رأي حول مدى فعالية نظام الرقابة الداخلي للشركة.

شركة الشرق الأوسط للتأمين المساهمة العامة المحدودة
قائمة المركز المالي
كما في ٣١ كانون الأول ٢٠٢٠

إيضاحات	٢٠٢٠	٢٠١٩
	دينار	دينار
الموجودات		
الاستثمارات -		
ودائع لدى البنوك	١٩,٣٥٣,٣٦٢	٩,٥٠٠,٢٩٥
موجودات مالية بالقيمة العادلة من خلال قائمة الدخل	٥,٤٥٣,٠٧٤	٦,٣٠٧,٤٦٥
موجودات مالية بالقيمة العادلة من خلال الدخل الشامل الآخر	١٢,٧٥٩,٠٦٤	١٩,٦٥١,٨٦٣
موجودات مالية بالتكلفة المطفأة	٧٠٠,٠٠٠	٧٠٠,٠٠٠
استثمارات عقارية	٢٣,٥٦٢,٦٨٠	٢٣,٨٢٤,٩٨٦
قروض حملة وثائق الحياة	٥٦٠,٥٥٥	٧٧٩,٦٩٢
مجموع الاستثمارات	٦٢,٣٨٨,٧٣٥	٦٠,٧٦٤,٣٠١
الموجودات الأخرى -		
نقد في الصندوق وأرصدة لدى البنوك	٣,٠٧٣,٢٤٣	٤,٧٥٥,٣٨٥
شيكات برسم التحصيل	٤٧٣,٥٥٥	٤٥٦,٠٦٤
مديون، صافي	١٠,٣٣٨,٠٧٥	٨,١٦٧,٩٢٩
ذمم معيدي التأمين المدينة، صافي	٤,٣٠١,٨٣٣	٤,٣٧٩,٥٨٨
موجودات ضريبية مؤجلة	١,٢٨١,٠٦٥	٧٣٨,٩٥٦
ممتلكات ومعدات، صافي	٥,٠٧٨,٠٣٧	٥,٢٩٦,٤٨٢
موجودات غير ملموسة، صافي	٢٢,٧٥٠	٣٧,٥٥٩
حق استخدام أصول	١١٦,٥٩٩	١٥٥,٤٦٥
موجودات أخرى	٨٣٧,١١٦	٢,٣٥٦,٨٩٨
مجموع الموجودات	٨٧,٩١١,٠٠٨	٨٦,٩٢٨,٦٢٧
المطلوبات وحقوق الملكية		
مطلوبات عقود التأمين -		
مخصص الأقساط غير المكتسبة، صافي	٧,٥٤٦,٠٨٧	٨,٩٦٩,٢٥٩
مخصص الادعاءات، صافي	١٧,٠٨٤,١٦٤	١٥,٥٩٣,٣٤٣
المخصص الحسابي، صافي	٣,٩٣١,٤٩٧	٤,٥٧٢,٦٥٣
مخصصات فنية أخرى	٢٥٠,٠٠٠	٢٥٠,٠٠٠
مجموع مطلوبات عقود التأمين	٢٨,٨١١,٧٤٨	٢٩,٣٨٥,٢٥٥
المطلوبات الأخرى -		
دائنون	٢,٤٠٢,٣٢٨	٣,٦٨٩,٩٠٦
مصاريف مستحقة	٨١,٣٣٣	٩١,٥٠٧
ذمم معيدي التأمين الدائنة	٨,٩١٠,٩١٨	٦,٤٩٦,٩١٤
مخصص تعويض نهاية الخدمة	٤٧٨,٨٤٠	٤٤٩,١٣٧
التزامات عقود الأجر	١٢٣,٦٦٣	١٦١,٣١٥
مخصص ضريبة الدخل	٧٦٦,٤٤٦	٣٣٠,٠٧٩
مطلوبات أخرى	٧,٥٥٢,٩٢٣	٧,٧٦٣,١٢٤
مجموع مطلوبات عقود التأمين والمطلوبات الأخرى	٤٩,٣٢٨,٥٩٩	٤٨,٣٦٧,٢٣٧
حقوق الملكية -		
رأس المال المدفوع	٢٢,٠٥٠,٠٠٠	٢٢,٠٥٠,٠٠٠
احتياطي إجباري	٥,٥١٢,٥٠٠	٥,٥١٢,٥٠٠
احتياطي اختياري	٢,٠٠٠,٠٠٠	٢,٠٠٠,٠٠٠
احتياطي القيمة العادلة	(٣,٤٣٤,١٠٦)	(٦٦٩,٠٥٧)
أرباح منورة	١٢,٤٥٤,٠١٥	٩,٦٦٧,٩٤٧
مجموع حقوق الملكية	٣٨,٥٨٢,٤٠٩	٣٨,٥٦١,٣٩٠
مجموع المطلوبات وحقوق الملكية	٨٧,٩١١,٠٠٨	٨٦,٩٢٨,٦٢٧

تعتبر الإيضاحات المرفقة من رقم ١ الى رقم ٤٦ جزءاً من هذه القوائم المالية وتقرأ معها

شركة الشرق الأوسط للتأمين المساهمة العامة المحدودة
قائمة الدخل
للسنة المنتهية في ٣١ كانون الأول ٢٠٢٠

٢٠١٩	٢٠٢٠	إيضاحات
دينار	دينار	
		الإيرادات-
٤١١٧٤,٠٨٨	٣٩,٢٥٧,٢٠٩	اجمالي الاقساط المكتتبة
٢٢,٣٠٢,٨٨٥	٢٣,٠٠٣,١٨	ينزل: حصة معيدي التأمين
١٨,٨٧١,٢٠٣	١٦,٢٥٣,٦٩١	صافي الاقساط المكتتبة
(٣٢٢,٢٢٤)	١,٤٢٣,١٧٢	صافي التغير في مخصص الاقساط غير المكتتبة
٦٨,٢٣٢	٦٤١,٨٥٦	صافي التغير في المخصص الحسابي
١٨,٦١٦,٨١١	١٨,٣١٨,١٩	صافي إيرادات الاقساط المتحققة
٢,٦٠٥,٧٧٩	٢,٢١١,٧٣٣	عمولات مقبوضة
١,٠٦٣,١٦٧	١,٠٩٢,٠٠٢	بدل خدمة اصدار وثائق تأمين
٥٤٧,٩٤١	٤٥٣,٢٧٦	فوائد دائنة
١,٠٣١,٣١٣	٢١١,٨١٢	صافي ارباح الموجودات المالية والاستثمارات
٥٣,٢٩٤	٣٩٦,٧٢٧	إيرادات اخرى
٢٣,٩١٨,٣٠٥	٢٢,٧٣٣,٦٩	مجموع الإيرادات
		التعويضات والخسائر والمصاريف-
٣,٠١٦,٧٨٢	٢٢,٩٦٢,٢١٨	التعويضات المدفوعة
٥١٣,١٦٦	٨٢١,٨٢٥	استحقاقات تعويضات وثائق تأمين
٣,٩٢٧,٠٤٣	٢,٢٨٣,٦٤٠	ينزل: مستردات
١٢,٥١٣,٤٣٣	١٠,١٦١,٨٨٧	ينزل: حصة معيدي التأمين
١٤,٢٤٠,٤٧٢	١١,٣٣٨,٨١٦	صافي التعويضات المدفوعة
٣٠,٤٩٤	١,٤٩٠,٨٢١	صافي التغير في مخصص الادعاءات
٣,١٤٦,٩٠٥	٣,٢٣٩,٦٩٩	نفقات الموظفين الموزعة
١,٤٣٧,٣٨٨	١,٥٣٥,٣٥٥	مصاريف إدارية وعصومية موزعة
٢٧٢,٢٢٧	٢٩١,٦٩٨	أقساط فائض الخسارة
١,٦٢٢,١٠٠	١,٦٢٧,٠٠٦	تكاليف الاقتناء وثائق
١٤٢,٤٩٤	١٣٩,١٦٧	مصاريف اخرى خاصة بحسابات الاكتتاب
٢٠,٨٩٦,٨٠٠	١٩,٦٦٢,٥٦٢	صافي عبء التعويضات
٦٢٠,٦١٥	٦٣٨,٨٩٧	نفقات الموظفين غير موزعة
٢٥١,٩٩٩	٢٥٠,٠٧٩	استهلاكات وإطفاءات
٣٦١,٧٩٥	٣٦١,٧٩٥	استهلاك الاستثمارات العقارية
٣٨,٨٦٦	٣٨,٨٦٦	استهلاكات حق استخدام اصول
١٨٤,٢٤٦	١٨٣,٥٩٢	مصاريف إدارية وعصومية غير موزعة
-	٣٠٢,٥٤٣	خسائر ائتمانية متوقعة
١٣,١٦٢	١٠,٢٧٤	فوائد التزامات عقود ايجار
٤٨,٥٠٦	-	فوائد مدينة
١٢٠,٣٢٤	١١٧,١٨٠	مصاريف اخرى
٣٢,٤٠٠	٢٤,٣٦١	مخصص رسوم المساهمة الوطنية
٢٢,٦٧,٩٩٣	٢١,٥٩٠,٤٩	إجمالي المصروفات
١,٣٥٠,٣١٢	١,٤٣٣,٤٢٠	الربح قبل الضريبة
(١٣٧,٣٥٤)	(١٣٢,٠٠٤)	مصروف ضريبة الدخل
١,٢١٢,٩٥٨	١,٣٠١,٤١٦	الربح للسنة
فلس/ دينار	فلس/ دينار	
٠/٠٥٥	٠/٠٤٦	الحصة الأساسية والمخفضة للسهم من ربح السنة

شركة الشرق الأوسط للتأمين المساهمة العامة المحدودة
قائمة الدخل الشامل
للسنة المنتهية في ٣١ كانون الأول ٢٠٢٠

٢٠٢٠	٢٠١٩
دينار	دينار
١,٠١١,٤١٦	١,٣١٢,٩٥٨
الربح للسنة	
يضاف: بنود الدخل الشامل الأخرى بعد الضريبة التي لا يتم تصنيفها الى قائمة الأرباح أو الخسائر في الفترات اللاحقة	
١,٧٧٤,٦٥٢	-
(٢,٧٦٥,٤٩)	(٨٥٧,٧٤٦)
(٩٩٠,٣٩٧)	(٨٥٧,٧٤٦)
٢١,٠١٩	٣٥٥,٢١٢
مجموع الدخل الشامل للسنة	
أرباح بيع موجودات مالية بالقيمة العادلة من خلال الدخل الشامل الأخرى * التغير في القيمة العادلة للموجودات المالية بالقيمة العادلة من خلال الدخل الشامل الأخرى، صافي مجموع بنود الدخل الشامل الأخرى بعد الضريبة التي لا يتم تصنيفها الى قائمة الأرباح أو الخسائر في الفترات اللاحقة	

* يمثل هذا المبلغ صافي أرباح بيع موجودات مالية بالقيمة العادلة من خلال قائمة الدخل الشامل الآخر بعد خصم ضريبة الدخل الناتجة عن عملية البيع بما نسبته ٢٦٪.

شركة الشرق الأوسط للتأمين المساهمة العامة المحدودة
قائمة التغيرات في حقوق الملكية
للمدة المنتهية في ٣١ كانون الأول ٢٠٢٠

رأس المال	احتياطي إيجاري	احتياطي إحتياطي	احتياطي القيمة العادلة	أرباح مدوّرة*	المجموع
دينار	دينار	دينار	دينار	دينار	دينار
٢٠٢٠ -					
٢٢,٠٥٠,٠٠٠	٥,١٢,٥٠٠	٢,٠٠٠,٠٠٠	(٦٦٩,٠٥٧)	٩,٦٦٧,٩٤٧	٣٨,٥٦١,٣٩٠
-	-	-	(٢,٧٦٥,٠٤٩)	١,٧٧٤,٦٥٢	(٩٠,٣٩٧)
-	-	-	-	١,٠١٢,٤١٦	١,٠١٢,٤١٦
٢٢,٠٥٠,٠٠٠	٥,١٢,٥٠٠	٢,٠٠٠,٠٠٠	(٢,٠٠٠,٠٠٠)	١٢,٥٤٠,١٥	٣٨,٥٦١,٣٩٠
٢٠١٩ -					
٢٢,٠٥٠,٠٠٠	٥,١٢,٥٠٠	٢,٠٠٠,٠٠٠	١٨٨,٦٨٩	٩,٦٤٧,٢١٣	٣٩,٨٠٦,٦٨٨
-	-	-	(٨٥٧,٧٤٦)	-	(٨٥٧,٧٤٦)
-	-	-	-	١,٢١٢,٩٥٨	١,٢١٢,٩٥٨
-	-	-	(٨٥٧,٧٤٦)	١,٢١٢,٩٥٨	٣٥٥,٢١٢
-	-	-	-	(١,٠٢,٥٠٠)	(١,٠٢,٥٠٠)
-	٨٩,٧٢٤	-	-	(٨٩,٧٢٤)	-
٢٢,٠٥٠,٠٠٠	٥,١٢,٥٠٠	٢,٠٠٠,٠٠٠	(٦٦٩,٠٥٧)	٩,٦٦٧,٩٤٧	٣٨,٥٦١,٣٩٠

* يشمل هذا البند أرباح غير متحققة يحظر التصرف بها وفقاً لتعليمات هيئة الأوراق المالية بمبلغ ١,٢٨١,٠٦٥ دينار كما في ٣١ كانون الأول ٢٠٢٠ (٣١ كانون الأول ٢٠١٩: ٧٣٨,٩٥٦ دينار)، كما يحظر التصرف بمبلغ ٣,٤٣٤,١٠٦ دينار كما في ٣١ كانون الأول ٢٠٢٠ (٣١ كانون الأول ٢٠١٩: ٢٠٥٧,٦٦٩ دينار) من الأرباح المدوّرة مقابل الخسائر غير المتحققة من الاستثمارات المصنّفة بالقيمة العادلة من خلال قائمة الدخل الشامل الآخر.

شركة الشرق الأوسط للتأمين المساهمة العامة المحدودة
قائمة التدفقات النقدية
للمسنة المنتهية في ٣١ كانون الأول ٢٠٢٠

إيضاحات	٢٠٢٠ مليون	٢٠١٩ مليون
التدفقات النقدية من الأنشطة التشغيلية		
ربح السنة قبل الضريبة		
التعديلات لبيروت غير نقدية		
الاستهلاك والإطفاءات	١٤,٠١٣	١٢,٠٤٣
استهلاكات الاستثمارات المالية	-	٢١١,٠٩٥
استهلاكات حق استخدام الأصول	٢٥,٠٦٦	٢٨,٠٢٦
صافي التغير في القيمة العادلة الموجودات المالية بالقيمة العادلة من خلال قائمة الدخل	٢٩	٢٩,٠٧٦
صافي خسائر بيع موجودات مالية بالقيمة العادلة من خلال قائمة الدخل	٢٩	٢٢٠,٠٣٩
صافي التغير مخصص الأقساء غير المكتسبة		
صافي الأرباح المخصص الضريبي		
صافي التغير مخصص الالتزامات		
مخصص لمعرض نهاية الخدمة	٢٠	٢٠,٠٨٠
أرباح بيع ممتلكات ومعدات		
مخصص التزامات محتملة التفتت الناجمة له		
فوائد التزامات عقود الإيجار		
خسائر تشغيلية متوقعة		
فوائد مالية		
إيراد فوائد موجودات مالية بالشفقة المسجلة		
فوائد دينية		
التدفقات النقدية من الأنشطة التشغيلية قبل التغير في طول رأس المال العامل	٢٩	٢٩,٠٧٦
تغيرات - رسم التحويل		
مباين		
عدم محاسن التأمين الضريبة		
الموجودات الأخرى		
داكورن		
عدم محاسن التأمين الثالثة		
المطلوبات الأخرى والمصاريف المستحقة		
تحويلات نهاية الخدمة متوقعة		
التدفقات النقدية من الأنشطة التشغيلية قبل الضريبة المتوقعة	٢٠	٢٠,٠٧٦
ضريبة الدخل المتوقعة		
صافي التدفقات النقدية من الأنشطة التشغيلية	٢١	٢١,٠٧٦
التدفقات النقدية من الأنشطة الاستثمارية		
المستحصل من بيع ممتلكات ومعدات		
المستحصل من صافي بيع موجودات مالية بالقيمة العادلة من خلال الدخل الشامل الآخر		
المستحصل من بيع موجودات مالية بالقيمة العادلة من خلال قائمة الدخل		
شراء موجودات مالية بالقيمة العادلة من خلال الدخل الشامل الآخر		
شراء موجودات مالية بالقيمة العادلة من خلال قائمة الدخل		
شراء استثمارات عقارية	٧	٧,٠٨٩
شراء موجودات غير ملموسة	١٤	١٤,٠٠٠
أفرونت صحتة وثائق الحياة		
شراء ممتلكات ومعدات	١٣	١٣,٠٣٧
القد المستحصل من تعويضات التأمين		
وإعفاء ذاتي الديون (تسليم بعد ثلاثة أشهر)		
إيراد فوائد موجودات مالية بالشفقة مسجلة مطروحة		
فوائد دائنة مقبوضة		
صافي التدفقات النقدية (المستفعدة في) من الأنشطة الاستثمارية		
التدفقات النقدية من الأنشطة التمويلية		
توزيعات أرباح		
مدفوعات التزام عقود إيجار		
قروض دائمة مسجلة		
صافي التدفقات النقدية المستفعدة في الأنشطة التمويلية		
صافي (التنقص) الزيادة في النقد وما في حكمه		
النقد وما في حكمه في بداية السنة		
النقد وما في حكمه في نهاية السنة		

تعتبر الإيضاحات المرفقة من رقم ١ إلى رقم ٤٦ جزءاً من هذه القوائم المالية وتقرأ معها

شركة الشرق الأوسط للتأمين المساهمة العامة المحدودة
حساب إيرادات الاكتتاب لأعمال التأمين على الحياة
للسنة المنتهية في ٣١ كانون الأول ٢٠٢٠

الحياة		
٢٠٢٠	٢٠١٩	
دينار	دينار	
٥٠١٠٠٦٩٠	٤١٢٥٠٧٩٣	الأقساط المكتتبة -
١٣٧٥٠٤١٧	١٢٦٦٠٠٨٥	الأعمال المباشرة
٦٣٨٦٠١٠٧	٥٣٩١٠٨٧٨	إعادة التأمين الوارد
		إجمالي الأقساط
		ينزل:
١٣٤٣٠٤٨٩	١٢٣٤٠٤٣٣	أقساط إعادة التأمين المحلية
٣٣٤٨٠٢٧٢	٢٤٣١٠٢٧١	أقساط إعادة التأمين الخارجية
١٦٩٤٠٣٤٦	١٧٢٦٠١٧٤	صافي الأقساط
		يضاف:
٤٣٧٢٠٨٤٤	٥٠٠٤٠٩٩٧	المخصص الحسابي في بداية السنة
(٢٧١٠٢٧١)	(٣٦٤٠١١٢)	حصة معيدي التأمين
٤٥٧٢٠٦٥٣	٤٦٤٠٠٨٨٥	صافي المخصص الحسابي في بداية السنة
		ينزل:
٤٢٩٤٠٨٣٤	٤٣٧٢٠٣٧٢	المخصص الحسابي في نهاية السنة
(٣٦٣٠٢٣٧)	(٢٧١٠٢٧١)	حصة معيدي التأمين
٣٩٣١٠٤٩٧	٤٥٧٢٠٦٥٣	صافي المخصص الحسابي في نهاية السنة
٢٣٣٥٠٢٠٢	١٧٩٤٠٤٠٦	صافي الإيرادات المتحققة من الأقساط المكتتبة

شركة الشرق الأوسط للتأمين المساهمة العامة المحدودة
حساب تكلفة التعويضات لأعمال التأمين على الحياة
للسنة المنتهية في ٣١ كانون الأول ٢٠٢٠

الحياة		
٢٠١٩	٢٠٢٠	
دينار	دينار	
٣,٧٨٧,٠٩٢	٢,٩١٤,٠٨٤	التعويضات المدفوعة
٥١٣,١٦٦	٨٢١,٨٢٥	استحقاق وتعويضات وثائق تأمين
٣,١٨٩,٠٥٩	٢,٣٤٤,٥٩٤	ينزل: حصة معيدي التأمين الخارجيين
١,١١١,١٩٩	١,٣٩١,٣١٥	صافي التعويضات المدفوعة
		يضاف:
		مخصص الادعاءات في نهاية السنة
٣,١١٢,٢٣٢	٢,٥٩٦,٠٩٨	مبلغه
٦٤٥,٧٩٧	٥٥٠,٢٥٨	غير مبلغه
		ينزل:
١,٧٣٦,٧٢٣	٢,١٠٦,٣٨٨	حصة معيدي التأمين (مبلغه)
٥٤٣,١٥٣	٤٢٩,٣٩٣	حصة معيدي التأمين (غير مبلغه)
٤٧٧,١٥٣	٦١٠,٥٧٥	صافي مخصص الادعاءات في نهاية السنة
		ينزل:
		مخصص الادعاءات في بداية السنة
١,٠٩٠,٢٧	٢,١١١,٢٣٢	مبلغه
٥٨٦,٤٨٤	٦٤٥,٧٩٧	غير مبلغه
		ينزل:
٨٧٦,٥٣٩	١,٧٣٦,٧٢٣	حصة معيدي التأمين (مبلغه)
٥٠٠,٨٠١	٥٤٣,١٥٣	حصة معيدي التأمين (غير مبلغه)
٣١٨,١٧١	٤٧٧,١٥٣	صافي مخصص الادعاءات في بداية السنة
١,٢٧٠,٨١١	١,٥٢٤,٧٣٧	صافي كلفة التعويضات

شركة الشرق الأوسط للتأمين المساهمة العامة المحدودة
حساب ارباح الاكتتاب لأعمال التأمين على الحياة
للسنة المنتهية في ٣١ كانون الأول ٢٠٢٠

ايضاحات		الحياة	
		٢٠٢٠	٢٠١٩
		دينار	دينار
صافي الإيرادات المتحققة من الأقساط المكتتبة		٢,٣٣٥,٥٠٢	١,٧٩٤,٤٠٦
ينزل:			
صافي كلفة التعويضات		١,٥٢٤,٧٣٧	١,٢٧٠,١٨١
يضاف:			
بدل خدمة اصدار وثائق التأمين		٧٤,٩٩٢	٥٦,٨٣٤
إيرادات الاستثمار العائدة لحسابات الاكتتاب	٢٨ و ٢٩	٢٠٧,١٠٣	٣٠٠,٠٧١
إيرادات أخرى خاصة بحسابات الاكتتاب	٣٠	٤٢,٦٠٠	١٣٨,٤٦٣
مجموع الإيرادات		١,٩٣٥,٤٦٠	١,٠١٩,٥٩٣
ينزل:			
تكاليف اقتناء وثائق تأمين		١,٠٩,٧٧٦	١,٠٩,٤١٦
مصاريف إدارية خاصة بحسابات الاكتتاب		٥٣٠,٠٤٩	٤١٩,٧٦٣
مصاريف أخرى خاصة بحسابات الاكتتاب		١٣٩,١٦٧	١٤٢,٩٩٤
مجموع المصاريف		٧٧٨,٩٩٢	٦٧١,١٧٣
ربح الاكتتاب		٣٥٦,٤٦٨	٣٤٧,٩٢٠

شركة الشرق الأوسط للتأمين المساهمة العامة المحدودة
حساب ارباح الاكتتاب لأعمال التأمينات العامة
للمدة المنتهية في ٣١ كانون الأول ٢٠٢٠

[illegible]

(١) عام

تأسست شركة الشرق الأوسط للتأمين المساهمة العامة المحدودة كشركة مساهمة عامة أردنية مركزها الرئيسي في عمان - المملكة الأردنية الهاشمية تحت رقم (٩) بتاريخ ٢٨ حزيران ١٩٦٢. هذا وقد جرت عدة تعديلات على رأس المال كان آخرها خلال عام ٢٠١٩ ليصبح رأس مال الشركة المصرح والمكتتب به والمدفوع ٥٠٠,٠٠٠,٠٠٠ ر. ٢٢,٠٠٠ سهماً بقيمة اسمية دينار للسهم الواحد.

تقوم الشركة بتقديم كافة أعمال التأمين ضد الحريق والحوادث والتأمين البحري والجوي والبري والتأمين الطبي وأعمال التأمين على الحياة.

ان شركة الشرق الأوسط للتأمين مملوكة بنسبة ٧٠٪ من قبل سمير فرحان خليل قعوار وشركة أكسا بنسبة ٣٠٪ كما في كانون الأول ٢٠٢٠.

تم إقرار القوائم المالية بموجب قرار مجلس الإدارة رقم (٢) المنعقد بتاريخ ١ شباط ٢٠٢١، وهي خاضعة لموافقة الهيئة العامة للمساهمين.

(٢) أهم السياسات المحاسبية:

(١-٢) أسس إعداد القوائم المالية

تم اعداد القوائم المالية للشركة وفقاً لمعايير التقارير المالية الدولية الصادرة عن مجلس معايير المحاسبة الدولية.

تم إعداد القوائم المالية وفقاً لمبدأ الكلفة التاريخية باستثناء الموجودات المالية بالقيمة العادلة من خلال الدخل الشامل الآخر والموجودات المالية من خلال قائمة الدخل التي تظهر بالقيمة العادلة بتاريخ القوائم المالية.

إنّ الدينار الأردني هو عملة إظهار القوائم المالية والذي يُمثل العملة الرئيسية للشركة.

(٢-٢) التغيرات في السياسات المحاسبية

ان السياسات المحاسبية المتبعة في اعداد القوائم المالية متفقة مع تلك التي اتبعت في اعداد القوائم المالية للسنة المنتهية في ٣١ كانون الأول ٢٠١٩، باستثناء أن الشركة قامت بتطبيق التعديلات التالية اعتباراً من ١ كانون الثاني ٢٠٢٠:

تعديلات على معيار التقارير المالية الدولي رقم (٣): تعريف "الأعمال"

أصدر مجلس معايير المحاسبة الدولية تعديلات على تعريف "الأعمال" في معيار التقارير المالية الدولي رقم (٣) "اندماج الأعمال"، لمساعدة المنشآت على تحديد ما إذا كانت مجموعة الأنشطة والموجودات المستحوذ عليها ينطبق عليها تعريف "الأعمال" أم لا. توضح هذه التعديلات الحد الأدنى لمتطلبات الأعمال، تلغي تقييم ما إذا كان المشاركون في السوق قادرين على استبدال أي عناصر أعمال غير موجودة، وتضيف توجيهات لمساعدة المنشآت على تقييم ما إذا كانت العملية المستحوذ عليها جوهرية، وتضيق تعريفات الأعمال والمخرجات، وإدخال اختبار تركيز القيمة العادلة الاختياري.

تم تطبيق التعديلات على المعاملات التي تكون إما اندماج الأعمال أو استحواذ على الأصول التي يكون تاريخ استحوذها في أو بعد بداية أول فترة إبلاغ سنوية التي بدأت في أو بعد ١ كانون الثاني ٢٠٢٠. وبالتالي، لم يتعين على الشركة إعادة النظر في هذه المعاملات التي حدثت في فترات سابقة. يسمح بالتطبيق المبكر لهذه التعديلات ويجب الإفصاح عنها.

لم ينتج أي أثر عن تطبيق هذه التعديلات على القوائم المالية للشركة.

تعديلات على معيار المحاسبة الدولي رقم (١) ومعيار المحاسبة الدولي رقم (٨): تعريف "جوهري"
أصدر المجلس الدولي للمحاسبة تعديلات على معيار المحاسبة الدولي رقم (١) - عرض القوائم المالية ومعيار المحاسبة الدولي رقم (٨) - السياسات المحاسبية والتغييرات في التقديرات والأخطاء المحاسبية لتوحيد تعريف ما هو "جوهري" ضمن المعايير كافة وتوضيح جوانب معينة من التعريف. ينص التعريف الجديد على أن "المعلومات تعتبر جوهريّة إذا نتج عن حذفها أو إغفالها أو إخفاءها، تأثير بشكل معقول على القرارات التي يتخذها المستخدمون الأساسيون للقوائم المالية للأغراض العامة على أساس تلك القوائم المالية، والتي توفر معلومات مالية محددة حول المنشأة".

لم ينتج أي أثر عن تطبيق هذه التعديلات على القوائم المالية للشركة.

تعديل معدلات الفائدة على معيار التقارير المالية الدولي رقم (٩) ومعيار التقارير المالية الدولي رقم (٧)
إن تعديلات معايير معدلات الفائدة لمعيار التقارير المالية الدولي رقم ٩ ومعيار التقارير المالية الدولي رقم ٧ تشمل عدد من عمليات الإغفاءات التي تنطبق على جميع علاقات التحوط التي تتأثر بشكل مباشر بتعديل معايير معدلات الفائدة. تتأثر علاقة التحوط إذا أدى التعديل إلى حالة من عدم التيقن بشأن توقيت و / أو حجم التدفقات النقدية المستندة إلى المعيار، لبند التحوط أو أداة التحوط. نتيجة لهذا التعديل، قد يكون هناك عدم تيقن حول توقيت و / أو حجم التدفقات النقدية المستندة إلى المعيار، لبند التحوط أو أداة التحوط، خلال الفترة السابقة لاستبدال معيار معدل الفائدة الحالي بسعر فائدة خالي من المخاطر (RFR). قد يؤدي ذلك إلى عدم التيقن فيما إذا كانت المعاملة المتوقعة محتملة للغاية وما إذا كان من المتوقع أن تكون علاقة التحوط فعالة للغاية.

لم ينتج أي أثر عن تطبيق هذا التعديل على القوائم المالية للشركة.

تعديلات على معيار التقارير المالية الدولي رقم (١٦) "الايجازات" تخفيضات أو تأجيلات الايجار المتعلقة بوباء COVID-19
قام المجلس الدولي للمعايير المحاسبية بتاريخ ٢٨ أيار ٢٠٢٠ بإصدار تعديلات على معيار التقارير المالية الدولي رقم (١٦) "الايجازات" والتي تتعلق بتخفيضات أو تأجيلات الايجار الناتجة عن وباء COVID-19. تمنح هذه التعديلات إعفاءات للمستأجر من تطبيق متطلبات معيار التقارير المالية الدولي رقم (١٦) حول التعديلات المحاسبية لمعقود الايجار على تخفيضات أو تأجيلات الايجار الناتجة بشكل مباشر عن وباء COVID-19. يتعلق هذا التعديل بتخفيض لدفعات الايجار المستحقة قبل ٣٠ حزيران ٢٠٢١. كحل عملي، يجوز للمستأجر اختيار عدم اعتبار تخفيضات أو تأجيلات الايجار الناتجة عن وباء COVID-19 كتعديل على عقد الايجار.

لم ينتج عن تطبيق هذه التعديلات أثر جوهري على القوائم المالية لدى الشركة.

(٣-٢) ملخص لأهم السياسات المحاسبية

فيما يلي أهم السياسات المحاسبية المتبعة:

معلومات القطاعات

قطاع الأعمال يمثل مجموعة من الموجودات والعمليات التي تشترك معا في تقديم منتجات أو خدمات خاضعة لمخاطر وعوائد تختلف عن تلك المتعلقة بقطاعات أعمال أخرى. والتي يتم قياسها وفقا للتقارير التي يتم استعمالها من قبل المدير التنفيذي وصانع القرار الرئيسي لدى الشركة.

القطاع الجغرافي يرتبط في تقديم منتجات أو خدمات في بيئة اقتصادية محددة خاضعة لمخاطر وعوائد تختلف عن تلك المتعلقة بقطاعات عمل في بيئات اقتصادية.

تاريخ الاعتراف بالموجودات المالية

يتم الاعتراف بشراء وبيع الموجودات المالية في تاريخ المتاجرة (تاريخ التزام الشركة ببيع أو شراء الموجودات المالية).

القيمة العادلة

إن أسعار الإغلاق (شراء موجودات / بيع مطلوبات) بتاريخ القوائم المالية في أسواق نشطة تمثل القيمة العادلة للأدوات التي لها أسعار سوقية.

في حال عدم توفر أسعار معلنة أو عدم وجود تداول نشط لبعض الأدوات أو عدم نشاط السوق يتم تقدير قيمتها العادلة بعدة طرق منها:

- مقارنة القيمة السوقية الحالية لأداة مالية مشابهة لها إلى حد كبير.
- تحليل التدفقات النقدية المستقبلية وخصم التدفقات المتوقعة بنسبة مستخدمة في أداة مالية مشابهة لها.
- نماذج تسعير الخيارات.

تهدف طرق التقييم إلى الحصول على قيمة عادلة تعكس توقعات السوق وتأخذ بالاعتبار العوامل السوقية وأية مخاطر أو منافع متوقعة عند تقدير قيمة الأدوات المالية، وفي حال وجود أدوات مالية يتعذر قياس قيمتها العادلة بشكل يعتمد عليه يتم إظهارها بالكلفة بعد تنزيل أي تدني في قيمتها.

أ - موجودات مالية بالكلفة المطفأة

هي الموجودات المالية التي تهدف إدارة الشركة وفقاً لنموذج أعمالها الاحتفاظ بها لتحقيق التدفقات النقدية التعاقدية والتي تتمثل بالدفعات من أصل الدين والقائدة على رصيد الدين القائم.

يتم إثبات الموجودات المالية عند الشراء بالكلفة مضافاً إليها مصاريف الاقتناء، وتطفاً العلاوة / الخصم باستخدام طريقة الفائدة العكالة، قيداً على أو لحساب الفائدة، وينزل أية مخصصات ناتجة عن التدني في وفقاً لإحساب الخسارة الائتمانية المتوقعة، ويتم قيد الخسارة الائتمانية المتوقعة في قائمة الدخل.

يمثل مبلغ التدني في قيمة الموجودات المالية وفق التكلفة المطفأة الخسارة الائتمانية المتوقعة للموجودات المالية بالكلفة المطفأة.

لا يجوز إعادة تصنيف أي موجودات مالية من/ إلى هذا البند إلا في الحالات المحددة في معايير التقارير المالية الدولية (وفي حال بيع أي من هذه الموجودات قبل تاريخ استحقاقها يتم تسجيل نتيجة البيع ضمن قائمة الدخل الموجد في بند مستقل والإفصاح عن ذلك وفقاً لمتطلبات معايير التقارير المالية الدولية بالخصوص).

ب - موجودات مالية في القيمة العادلة من خلال الدخل الشامل الآخر

- تمثل هذه الموجودات الاستثمارات في أدوات الملكية بغرض الاحتفاظ بها على المدى الطويل.
- يتم إثبات هذه الموجودات عند الشراء بالقيمة العادلة مضافاً إليها مصاريف الاقتناء ويعاد تقييمها لاحقاً بالقيمة العادلة، ويظهر التغير في القيمة العادلة في قائمة الدخل الشامل وضمن حقوق الملكية بما فيه التغير في القيمة العادلة الناتج عن تسجيل فروقات تحويل بنود الموجودات غير النقدية بالعملة الأجنبية، وفي حال بيع هذه الموجودات أو جزء منها يتم تسجيل الأرباح أو الخسائر الناتجة عن ذلك في قائمة الدخل الشامل وضمن حقوق الملكية ويتم تحويل رصيد احتياطي تقييم الموجودات المباع مباشرة إلى الأرباح والخسائر المدورة وليس من خلال قائمة الدخل .
- لا تخضع هذه الموجودات لاختبار خسائر التدني.
- يتم تسجيل الأرباح الموزعة في قائمة الدخل.

الاستثمارات العقارية

تظهر الاستثمارات العقارية بالكلفة بعد طرح الاستهلاك المتراكم (باستثناء الأراضي)، ويتم استهلاك هذه الاستثمارات على مدى عمرها الإنتاجي بنسبة تتراوح بين ٢٪ إلى ١٢٪. يتم تسجيل أي تدني في قيمتها في قائمة الدخل. يتم تسجيل الإيرادات أو المصاريف التشغيلية لهذه الاستثمارات في قائمة الدخل.

يتم تقييم الاستثمارات العقارية بما يتفق مع القرارات الصادرة عن إدارة التأمين ويتم الإفصاح عن قيمتها العادلة في إيضاح الاستثمارات العقارية.

النقد وما في حكمه

لأغراض قائمة التدفقات النقدية يمثل النقد وما في حكمه نقد في الصندوق والأرصدة لدى البنوك وودائع لدى البنوك وباستحقاقات لا تتجاوز الثلاثة أشهر بعد تنزيل حسابات البنوك الدائنة والأرصدة مقيدة السحب.

تدعيم معيدي التأمين

تحتسب حصص معيدي التأمين من أقساط التأمين والتعويضات المدفوعة والمخصصات الفنية وكافة الحقوق والالتزامات المترتبة عن إعادة التأمين بناءً على العقود المبرمة بين الشركة ومعيدي التأمين ووفقاً لأساس الاستحقاق.

إعادة التأمين

تقوم الشركة ضمن نشاطها العادي بعمليات إعادة التأمين الواردة والصادرة مع شركات التأمين وإعادة التأمين الأخرى وتتعرض لمستويات معينة من المخاطر في مناطق عديدة مع شركات التأمين وإعادة التأمين. تتضمن عمليات إعادة التأمين الحصة النسبية واتفاقيات تجاوز الخسائر وإعادة التأمين الاختياري وأشكال إعادة التأمين الأخرى بصورة تغطي بشكل أساسي جميع أنواع التأمين. لا تعفي عقود إعادة التأمين الشركة من التزاماتها لحاملي الوثائق، حيث إن فشل معيدي التأمين في الوفاء بالتزاماتهم قد يؤدي إلى خسائر للشركة وبالتالي يتم تكوين مخصصات للمبالغ غير القابلة للتحويل. تقرر المبالغ الممكن استردادها من معيد التأمين بطريقة تتناسب مع التزام الشركة لكل مطالبة.

التدني في قيمة موجودات إعادة التأمين

إذا كان هناك أي مؤشر يدل على انخفاض في قيمة موجودات إعادة التأمين الخاصة بالشركة صاحبة العقود المعاد تأمينها، عندها على الشركة تخفيض القيمة الحالية لتلك العقود وتسجيل خسارة التدني في قائمة الدخل. يتم الاعتراف بالتدني في الحالات التالية فقط:

١. وجود دليل موضوعي نتيجة حدث حصل بعد تسجيل موجودات إعادة التأمين يؤكد على عدم قدرة الشركة على تحصيل كل المبالغ المستحقة تحت شروط العقود.
٢. يوجد لذلك الحدث أثر يمكن قياسه بشكل واضح وموثق على المبالغ التي ستقوم الشركة بتحصيلها من معيد التأمين.

تكاليف اقتناء وثائق التأمين

تمثل تكاليف الاقتناء التكاليف التي تتكبدتها الشركة مقابل بيع أو اكتتاب أو بدء عقود تأمين جديدة. ويتم تسجيل تكاليف الاقتناء في قائمة الدخل.

الممتلكات والمعدات

تظهر الممتلكات والمعدات بالكلفة بعد تنزيل الاستهلاك المتراكم وأية خسائر تدني متراكمة، ويتم استهلاك الممتلكات والمعدات (باستثناء الأراضي) عندما تكون جاهزة للاستخدام بطريقة القسط الثابت على مدى العمر الإنتاجي المتوقع لها باستخدام النسب المئوية التالية، ويتم تسجيل مصروف الاستهلاك في قائمة الدخل:

%	
٢	مباني
٢٠-١٢,٥	معدات وأجهزة وأثاث
١٥	وسائط نقل
٢	أخرى

يتم احتساب استهلاك الممتلكات والمعدات عندما تكون جاهزة للاستخدام للأغراض المنيوية استعمالها

تظهر الممتلكات والمعدات قيد الانشاء، لاستعمال الشركة بالكلفة بعد تنزيل أية خسائر تدني في قيمتها.

عندما يقل المبلغ الممكن استرداده من أي من الممتلكات والمعدات عن صافي قيمتها الدفترية فإنه يتم تخفيض قيمتها الى القيمة الممكن استردادها وتسجل قيمة التدني في قائمة الدخل.

يتم مراجعة العمر الانتاجي للممتلكات والمعدات في نهاية كل عام، فإذا كانت توقعات العمر الانتاجي تختلف عن التقديرات المدة سابقاً يتم تسجيل التغير في التقدير للسنوات اللاحقة باعتباره تغير في التقديرات.

تظهر الأرباح أو الخسائر الناتجة عن استبعاد أو حذف أي من الممتلكات والمعدات، والتي تمثل الفرق بين المبلغ المتحصل من البيع والقيمة الدفترية للأصل في قائمة الدخل.

يتم استبعاد الممتلكات والمعدات عند التخلص منها او عندما لا يعود أي منافع مستقبلية متوقعة من استخدامها او من التخلص منها.

الإيجارات

تقوم الشركة بتقييم العقود المبرمة عند البدء بها لتحديد إذا كان العقد إيجار أو يحتوي على إيجار. اي انه إذا كان العقد ينقل الحق في التحكم في استخدام الأصل المحدد لفترة من الزمن مقابل المبالغ المدفوعة.

وتنطبق الشركة نهجاً موحداً للاعتراف والقياس فيما يتعلق بجميع عقود الإيجار، باستثناء عقود الإيجار القصيرة الأجل وعقود إيجار الأصول منخفضة القيمة. وتعترف الشركة بالتزامات الإيجار لدفعات الإيجار وأصول حق الاستخدام التي تمثل الحق في استخدام الأصول المستأجرة.

موجودات حق الاستخدام

تقوم الشركة بالاعتراف بموجودات حق الاستخدام في تاريخ بدء عقد الإيجار (أي، التاريخ الذي يكون الأصل فيه قابل للاستخدام). يتم الاعتراف بأصل حق الاستخدام بالتكلفة، بعد تنزيل الاستهلاك المتراكم وخسائر التدني في القيمة، ويتم تعديل القيمة عند إعادة تقييم التزامات الإيجار.

تتضمن تكلفة أصل حق الاستخدام قيمة التزامات الإيجار المعترف بها، بالإضافة إلى التكاليف المباشرة الأولية المتكبدة، ودفعات الإيجار التي تمت في أو قبل تاريخ بدء العقد، مطروحا منها أي حوافز مستلمة متعلقة بعقد الإيجار. في حال لم تكن الشركة متيقنة من الحصول على ملكية الأصل المؤجر في نهاية مدة العقد، يتم استهلاك قيمة حق استخدام الأصل المعترف به على أساس القسط الثابت على مدى العمر الإنتاجي للأصل أو مدة الإيجار أيهما أقل. تخضع موجودات أصول حق الاستخدام إلى اختبار التدني في القيمة.

التزامات عقود الإيجار

تقوم الشركة في تاريخ بدء عقد الإيجار، بالاعتراف بالتزامات عقد الإيجار بالقيمة الحالية لدفعات الإيجار التي يتعين دفعها خلال مدة العقد. تتضمن دفعات الإيجار الدفعية الثابتة (والتي تتضمن الدفعات التي في مضمونها تعتبر دفعات إيجار ثابتة) مطروحا منها حوافز الإيجار المستحقة ودفعات الإيجار المتغيرة التي تعتمد على مؤشرات أو معدلات متفق عليها وفقا لشروط العقد، والمبالغ المتوقعة تحصيلها بموجب ضمانات القيمة المتبقية. تتضمن دفعات الإيجار أيضا القيمة المستحقة عند ممارسة خيار الشراء والذي من المؤكد أن تمارسه الشركة وقيمة غرامات إنهاء عقد الإيجار، إذا كانت الشركة تنوي ان تمارس خيار الإنهاء وفقا لشروط العقد.

يتم الاعتراف بدفعات الإيجار المتغيرة التي لا تعتمد على مؤشرات أو معدلات متفق عليها وفقا لشروط العقد كمصاريف في الفترة التي يقع فيها الحدث أو الشرط الذي يؤدي إلى دفع تلك المبالغ.

عند احتساب القيمة الحالية لدفعات الإيجار، تستخدم الشركة لغايات خصم دفعات الإيجار المستقبلية معدل الاقتراض عند بدء الإيجار إذا كان سعر الفائدة الضمني في عقد الإيجار غير قابل للتحديد. لاحقا يتم زيادة التزامات الإيجار بقيمة الفائدة المستحقة ويتم تخفيضها بقيمة دفعات الإيجار الفعلية، بالإضافة إلى ذلك، يتم إعادة قياس القيمة الدفترية للالتزامات الإيجار إذا كان هناك أي تعديل أو تغيير على مدة الإيجار أو عند حدوث أي تغيير على الدفعات التي في مضمونها تعتبر دفعات إيجار ثابتة أو عند تغيير التقييم المتعلق بشراء الأصل.

التقديرات الهامة المتعلقة بتحديد مدة عقد الإيجار للعقود التي تتضمن خيار تجديد العقد

تقوم الشركة بتحديد مدة عقد الإيجار على أنها المدة الغير قابلة للإلغاء، مع الأخذ بعين الاعتبار الفترات المشمولة بخيار تمديد عقد الإيجار إذا كان من المؤكد أن تتم ممارسة هذا الخيار، أو أي فترات متعلقة بخيار إنهاء عقد الإيجار، إذا كان من المؤكد أن تقوم الشركة بممارسة هذا الخيار.

بموجب بعض عقود الإيجار يوجد لدى الشركة الحق في استئجار الأصول لفترات إضافية. تقوم الشركة ببعض التقديرات عند تقييم ما إذا كان من المؤكد ممارسة خيار التجديد.

وهذا يعني، أن الشركة تأخذ بعين الاعتبار جميع العوامل ذات الصلة التي تشكل حافزا اقتصاديا لممارسة خيار التجديد. لاحقا، تقوم الشركة بإعادة تقييم مدة عقد الإيجار في حال حصول حدث هام أو تغيير في الظروف الواقعة تحت سيطرتها الأمر الذي قد يؤثر على قدرتها على ممارسة (أو عدم ممارسة) خيار التجديد (على سبيل المثال، تغيير في استراتيجية العمل).

قامت الشركة بتضمين فترة التجديد كجزء من مدة عقد الإيجار نظرا لأهمية هذه الأصول في عملياتها التشغيلية. إن مدة العقد الغير قابلة للفسخ لبعض هذه الأصول تعتبر قصيرة نسبيا وفي حال فسخ تلك العقود فإن العمليات التشغيلية ستتأثر بشكل سلبي في حال عدم وجود بدائل لتلك الأصول.

الموجودات المالية المرهونة

وهي تلك الموجودات المالية المرهونة لصالح أطراف أخرى مع وجود حق للطرف الآخر بالنصرف فيها (بيع أو إعادة رهن). يستمر تقييم هذه الموجودات وفق السياسات المحاسبية المتبعة لتقييم كل منها حسب تصنيفه الأصلي.

المخصصات

يتم الاعتراف بالمخصصات عندما يكون على الشركة التزامات في تاريخ البيانات المالية ناشئة عن أحداث سابقة، وإن تسديد الالتزامات محتمل ويمكن قياس قيمتها بشكل يعتمد عليه.

تمثل المبالغ المعترف بها كمخصصات أفضل تقدير للمبالغ المطلوبة لتسوية الالتزام كما في تاريخ القوائم المالية، مع الأخذ بعين الاعتبار المخاطر وعدم التيقن المرتبط بالالتزام. عندما يتم تحديد قيمة المخصص على أساس التدفقات النقدية المقذرة لتسوية الالتزام الحالي، فإن قيمته الدفترية تمثل القيمة الحالية لهذه التدفقات النقدية.

عندما يكون من المتوقع أن يتم استرداد بعض أو كافة المنافع الاقتصادية المطلوبة من أطراف أخرى لتسوية المخصص، يتم الاعتراف بالذمة المدينة ضمن الموجودات إذا كان استلام التعويضات فعلياً مؤكداً ويمكن قياس قيمتها بشكل يعتمد عليه.

أ- المخصصات الفنية

يتم رصد المخصصات الفنية والاحتفاظ بها وفقاً لتعليمات إدارة التأمين وذلك كما يلي:

- ١- يحسب مخصص الأقساط غير المكتسبة لأعمال التأمينات العامة على أساس عدد الأيام المتبقية لانتهاء مدة وثيقة التأمين وعلى اعتبار إن عدد أيام السنة (٣٦٥) يوم ويستثنى من ذلك إجازة التأمين البحري والنقل حيث يحسب على أساس الأقساط المكتسبة لوثائق السارية بتاريخ القوائم المالية المقدمة وفقاً لأحكام القانون والأنظمة والتعليمات الصادرة بمقتضاها.
- ٢- يحسب مخصص الادعاءات (المبلغة) تحت التسوية بتحديد قيمة التكاليف الإجمالية المتوقعة لكل ادعاء على حده.
- ٣- يحسب مخصص الادعاءات غير المبلغة بناءً على خبرة الشركة وتقديراتها.
- ٤- يحسب مخصص الأقساط غير المكتسبة لأعمال التأمين على الحياة بناءً على خبرة الشركة وتقديراتها.
- ٥- يحسب المخصص الحسابي لوثائق التأمين على الحياة وفقاً لأحكام التعليمات والقرارات الصادرة من إدارة التأمين بهذا الخصوص

ب- مخصص الخسائر الائتمانية المتوقعة

قامت الشركة بتطبيق الطريقة المبسطة من معيار التقارير المالية الدولي رقم (٩) (الأدوات المالية) لتسجيل الخسائر الائتمانية المتوقعة على جميع أدوات الدين، وحساب الخسائر الائتمانية المتوقعة على كامل عمر أدوات الدين. قامت الشركة بإعداد دراسة تستند إلى الخبرة التاريخية للخسارة الائتمانية مع الأخذ بعين الاعتبار العوامل المستقلة الخاصة بالمدينين والبيئة الاقتصادية.

ج - مخصص تعويض نهاية الخدمة

يتم احتساب مخصص تعويض نهاية الخدمة للموظفين وفقاً لسياسة الشركة التي تتوافق مع قانون العمل الأردني.

يتم تسجيل التعويضات السنوية المدفوعة للموظفين الذين يتركون الخدمة على حساب مخصص تعويض نهاية الخدمة عند دفعها، ويتم أخذ مخصص للالتزامات المترتبة على الشركة عن تعويض نهاية الخدمة للموظفين في قائمة الدخل.

اختبار كفاية الالتزام

يتم بتاريخ البيانات المالية تقييم كفاية وملامنة مطلوبات التأمين وذلك عن طريق احتساب القيمة الحالية للتدفقات النقدية المستقبلية الخاصة بعمود التأمين القائمة.

إذا أظهر التقييم أن القيمة الحالية لمطلوبات التأمين، غير كافية بالمقارنة مع التدفقات النقدية المستقبلية المتوقعة عندها يتم إدراج كامل قيمة النقص في قائمة الدخل.

ضريبة الدخل

يمثل مصاريف الضرائب مبالغ الضرائب المستحقة والضرائب المؤجلة.

أ- الضرائب المستحقة

تحتسب مصاريف الضرائب المستحقة على أساس الأرباح الخاضعة للضريبة، وتختلف الأرباح الخاضعة للضريبة عن الأرباح المعلنة في قائمة الدخل لأن الأرباح المعلنة تشمل إيرادات غير خاضعة للضريبة أو مصاريف غير قابلة للتزيل في السنة المالية وإنما في سنوات لاحقة أو الخسائر المتراكمة المقبولة ضريبياً أو بنود ليست خاضعة أو مقبولة للتزيل لأغراض ضريبية.

تحتسب الضرائب بموجب النسب الضريبية المقررة بموجب القوانين والأنظمة والتعليمات في البلدان التي تعمل بها الشركة.

ب- الضرائب المؤجلة

إن الضرائب المؤجلة هي الضرائب المتوقعة دفعها أو استردادها نتيجة الفروقات الزمنية المؤقتة بين قيمة الموجودات أو المطلوبات في القوائم المالية والقيمة التي يتم احتساب الربح الضريبي على أساسها.

يتم احتساب الضرائب باستخدام طريقة الالتزام بالبيانات المالية وتحتسب الضرائب المؤجلة وفقاً للنسب الضريبية التي يتوقع تطبيقها عند سوية الالتزام الضريبي أو تحقيق الموجودات الضريبية المؤجلة.

يتم مراجعة رصيد الموجودات الضريبية المؤجلة في تاريخ القوائم المالية ويتم تخفيضها في حالة توقع عدم إمكانية الاستفادة من تلك الموجودات الضريبية جزئياً أو كلياً أو بتسديد الالتزام الضريبي أو انقضاء الحاجة له.

التقاص

يتم إجراء تقاص بين الموجودات المالية والمطلوبات المالية وإظهار المبلغ الصافي في قائمة المركز المالي فقط عندما تتوفر الحقوق القانونية الملزمة وكذلك عندما يتم تسويتها على أساس التقاص أو يكون تحقق الموجودات وتسوية المطلوبات في نفس الوقت.

تحقق الإيرادات

أ- عقود التأمين

يتم تسجيل أقساط التأمين الناتجة عن عقود التأمين كإيرادات للسنة (أقساط تأمين مكتسبة) على أساس الفترات الزمنية المستحقة وبما يتناسب مع فترة التغطية التأمينية. يتم تسجيل أقساط التأمين غير المكتسبة من خلال عقود تأمين كما بتاريخ البيانات المالية ضمن المطلوبات كأقساط تأمين غير مكتسبة.

يتم قيد الادعاءات ومصاريف تسويات الخسائر المتكبدة ضمن قائمة الدخل على أساس قيمة الالتزام المتوقع للتعويض العائد إلى حملة عقد التأمين أو إلى أطراف أخرى متضررة.

ب- إيرادات التوزيعات والفوائد

يتم تحقق إيرادات التوزيعات من الاستثمارات عندما ينشأ حق للمساهمين باستلام دفعات عن توزيعات الأرباح وذلك عند إقرارها من الهيئة العامة للمساهمين.

يتم احتساب إيرادات الفوائد وفقاً لأساس الاستحقاق، على أساس الفترات الزمنية المستحقة والمبالغ الأصلية ومعدل الفائدة المكتسب.

ج- إيرادات الإيجارات

يتم الاعتراف بإيرادات الإيجارات من الاستثمارات العقارية بعقود إيجار تشغيلية بطريقة القسط الثابت على مدة تلك العقود، يتم الاعتراف بالمصاريف الأخرى بناءً على أساس الاستحقاق.

الاعتراف بالمصاريف

يتم إطفاء كافة العمولات والتكاليف الأخرى للحصول على وثائق التأمين الجديدة أو المجددة في قائمة الدخل في سنة حدوثها. ويتم الاعتراف بالمصاريف الأخرى بناءً على أساس الاستحقاق.

تعويضات التأمين

تمثل تعويضات التأمين الادعاءات المدفوعة خلال السنة والتغير في مخصص الادعاءات.

تشمل تعويضات التأمين كل المبالغ المدفوعة خلال العام، سواء كانت تخص السنة الحالية أو السنوات السابقة. تمثل الادعاءات تحت التسوية أعلى قيمة مقدرة لتسوية كافة الادعاءات الناتجة عن أحداث حصلت قبل تاريخ البيانات المالية ولكن لم يتم تسويتها حتى تاريخه. يتم احتساب الادعاءات تحت التسوية على أساس أفضل معلومات متوفرة في تاريخ اقفال القوائم المالية وتشمل مخصص للادعاءات غير المبلغه.

تعويضات الحطام والتنازل

يتم الأخذ في الاعتبار العائد المتوقع من الحطام وتعويضات التنازل عند قياس الالتزام لمقابلة الادعاءات.

المصاريف الإدارية والعمومية

يتم تحميل كافة المصاريف الإدارية والعمومية القابلة للتوزيع لكل فرع تأمين على حدة، كما يتم توزيع (٨٠٪) من المصاريف الإدارية والعمومية غير القابلة للتوزيع على دوائر التأمين المختلفة على أساس الاقساط المتحققة لكل دائرة منسوبة إلى إجمالي الاقساط.

نفقات الموظفين

يتم تحميل كافة نفقات الموظفين القابلة للتوزيع لكل فرع تأمين على حدة وكما يتم توزيع (٨٠٪) من نفقات الموظفين غير القابلة للتوزيع على دوائر التأمين المختلفة على أساس الاقساط المتحققة لكل دائرة منسوبة إلى إجمالي الاقساط.

تكاليف اقتناء وثائق التأمين

تمثل تكاليف الاقتناء التكاليف التي تتكبدها الشركة مقابل بيع أو اكتتاب أو بدء عقود تأمين جديدة. ويتم تسجيل تكاليف الاقتناء في قائمة الدخل.

العملات الأجنبية

يتم تسجيل المعاملات التي تتم بالعملات الأجنبية خلال السنة بأسعار الصرف السائدة في تاريخ إجراء المعاملات.

يتم تحويل أرصدة الموجودات المالية والمطلوبات المالية بأسعار العملات الأجنبية الوسطية السائدة في تاريخ البيانات المالية والمعلنة من البنك المركزي الأردني.

يتم تحويل الموجودات غير المالية والمطلوبات غير المالية بالعملات الأجنبية والظاهرة بالقيمة العادلة في تاريخ تحديد قيمتها العادلة.

يتم تسجيل الأرباح والخسائر الناتجة عن تحويل العملات الأجنبية في قائمة الدخل.

يتم تسجيل فروقات التحويل لبنود الموجودات والمطلوبات بالعملات الأجنبية غير النقدية كجزء من التغير في القيمة العادلة.

(٢-٤) استخدام التقديرات

إن إعداد القوائم المالية وتطبيق السياسات المحاسبية يتطلب من إدارة الشركة القيام بتقديرات وإجتهادات تؤثر في مبالغ الموجودات والمطلوبات المالية والإفصاح عن الالتزامات المحتملة. كما أن هذه التقديرات والإجتهادات تؤثر في الإيرادات والمصاريف والمخصصات وكذلك في التقديرات في القيمة العادلة التي تظهر ضمن حقوق الملكية. وبشكل خاص يتطلب من إدارة الشركة إصدار أحكام وإجتهادات هامة لتقدير مبالغ التدفقات النقدية المستقبلية وأوقاتها. إن التقديرات المذكورة مبنية بالضرورة على فرضيات وعوامل متعددة لها درجات متفاوتة من التقدير وعدم التيقن وإن النتائج الفعلية قد تختلف عن التقديرات وذلك نتيجة التغيرات الناجمة عن أوضاع وظروف تلك التقديرات في المستقبل.

فيما يلي تفاصيل الاجتهادات الجوهرية التي قامت بها الإدارة:

- يتم تكوين مخصص الخسائر الائتمانية المتوقعة اعتماداً على أسس وفرضيات معتمدة من قبل إدارة الشركة لتقدير المخصص الواجب تكوينه بموجب متطلبات معيار التقارير المالية الدولي رقم (٩).
- يتم تحميل السنة المالية بما يخصها من نفقة ضريبة الدخل وفقاً للأنظمة والقوانين.
- تقوم الإدارة بإعادة تقدير الاضرار الانتاجية للممتلكات والمعدات والموجودات غير الملموسة بشكل دوري لغايات احتساب الاستهلاكات والاطفاءات السنوية اعتماداً على الحالة العامة لتلك الأصول وتقديرات الاضرار الانتاجية المتوقعة في المستقبل ويتم أخذ خسارة التدني (إن وجدت) إلى قائمة الدخل للسنة.
- يتم تقدير مخصص الادعاءات والمخصصات الفنية اعتماداً على دراسات فنية ووفقاً لتعليمات إدارة التأمين كما يتم احتساب المخصص الحسابي وفقاً لدراسات اكتوارية.
- يتم تكوين مخصص لقاء القضايا المقامة ضد الشركة اعتماداً على دراسة قانونية معدة من قبل محامي الشركة والتي بموجبها يتم تحديد المخاطر المحتمل حدوثها في المستقبل، وبعاد النظر في تلك الدراسات بشكل دوري.
- تقوم الإدارة بمراجعة دورية للموجودات المالية والتي تظهر بالكلفة لتقدير أي تدني في قيمتها ويتم أخذ هذا التدني في قائمة الدخل للسنة.
- تقوم إدارة الشركة بتقدير العوامل التي تؤثر على قياس حق استخدام الموجودات والمطلوبات المتعلقة بها والأخذ بعين الاعتبار جميع العوامل المتعلقة بخيار تمديد أو تجديد عقود الإيجار، علماً أن الإدارة تقوم باختبارات لتحديد ما إذا كان العقد يحتوي على إيجار. كما تقوم الإدارة باستخدام التقديرات لتحديد سعر الخصم المناسب لقياس مطلوبات عقود الإيجار.

(٣) ودائع لدى البنوك

يتكون هذا البند مما يلي:

٢٠٢٠		٢٠١٩	
ودائع تستحق بعد أكثر من ثلاثة أشهر وحتى سنة	ودائع تستحق بعد أكثر من شهر وحتى ثلاثة أشهر	ودائع تستحق بعد أكثر من ثلاثة أشهر وحتى سنة	ودائع تستحق بعد أكثر من شهر وحتى ثلاثة أشهر
دينام	دينام	دينام	دينام
٢٣٩٩٣٤٩	١١٦٥٠٠٠٠	١٩٣٥٣٣٦٢	٩٠٠٢٩٥
داخل الأردن			

تتراوح معدلات الفائدة على أرصدة الودائع لدى البنوك بالدينار من ٢٪ إلى ٤٫٢٥٪ وعلى أرصدة الودائع بالدولار والجنية الاسترليني من ٠٫٢٥٪ إلى ٠٫٢٥٪ خلال السنة المنتهية في ٣١ كانون الأول ٢٠٢٠. (٣١ كانون الأول ٢٠١٩: من ٢٪ إلى ٥٫٢٥٪ على أرصدة الودائع بالدينار و ٠٫٢٥٪ إلى ٠٫٢٥٪ على أرصدة الودائع بالدولار والجنية الاسترليني).

بلغت الارصدة المقيدة السحب والمتمثلة بالدائع المرفوعة لأمر مدير عام إدارة التأمين بالإضافة إلى وظيفته ٣٢٥,٠٠٠ دينار كما في ٣١ كانون الأول لدى البنك التالي:

٢٠٢٠	٢٠١٩
دينار	دينار
٣٢٥,٠٠٠	٣٢٥,٠٠٠

البنك الاستثماري

(٤) موجودات مالية بالقيمة العادلة من خلال قائمة الدخل

يتكون هذا البند مما يلي:

٢٠٢٠	٢٠١٩
دينار	دينار
داخل الأردن -	
أسهم مدرجة	
٣,٧٤٦,٩٥٤	٤,٤٢١,٧٥٣
خارج الأردن -	
أسهم مدرجة	
١,٧٠٦,١٢٠	١,٨٨٥,٧١٢
المجموع	
٥,٤٥٣,٠٧٤	٦,٣٠٧,٤٦٥

(٥) موجودات مالية بالقيمة العادلة من خلال الدخل الشامل الاخر

يتكون هذا البند مما يلي:

٢٠٢٠	٢٠١٩
دينار	دينار
داخل الأردن	
أسهم مدرجة	
٣,٩٧٠,٣٢٦	١٢,٨٩٣,٥٩٨
أسهم غير مدرجة	
١,٣٤٠,٧٠٨	١,٣٤٠,٧٠٨
٥,٣١١,٠٣٤	١٤,٢٣٤,٣٠٦
خارج الأردن	
أسهم مدرجة	
٦,٧١١,٠١٣	٤,٣١٩,٤٠٧
أسهم غير مدرجة	
٧٣٧,٠١٧	١,٠٩٨,١٥٠
٧,٤٤٨,٠٣٠	٥,٤١٧,٥٥٧
١٢,٧٥٩,٠٦٤	١٩,٦٥١,٨٦٣

(٦) موجودات مالية بالتكلفة المطفأة

يتكون هذا البند مما يلي:

٢٠٢٠	٢٠١٩
دينار	دينار
إسناد القروض	
البنك الاهلي الأردني *	
٧٠٠,٠٠٠	٧٠٠,٠٠٠

* يستحق اسناد قرض البنك الأهلي الأردني بتاريخ ١٢ تشرين الأول ٢٠٢٣ ويحمل سعر فائدة متغير ٦.٧٥٪ عند الإصدار، يتم إعادة احتسابه كل ستة أشهر خلال عمر الاسناد بحيث تكون الفائدة بداية كل فترة تساوي سعر فائدة الخصم لدى البنك المركزي مضافاً إليه هامش ٢٪ وتم تعديل سعر الفائدة من تاريخ ١٢ نيسان ٢٠٢٠ ليصبح ٥.٥٠٪ لغاية ١٢ نيسان ٢٠٢١.

(٧) استثمارات عقارية

إن تفاصيل هذا البند هي كما يلي:

المجموع	مياثي	أراضي	
دينار	دينار	دينار	
			- ٢٠٢٠
			- الكلفة
٢٦,٧٦١,٣١٩	١٣,٩٥٠,٧٥٠	١٢,٨١٠,٥٦٩	الرصيد بداية السنة
٩٩,٤٨٩	٩٩,٤٨٩	-	إضافات
٢٦,٨٦٠,٨٠٨	١٤,٠٥٠,٢٣٩	١٢,٨١٠,٥٦٩	الرصيد في نهاية السنة
			- الاستهلاك المتراكم
٢,٩٣٦,٣٣٣	٢,٩٣٦,٣٣٣	-	استهلاك متراكم في بداية السنة
٣٦١,٧٩٥	٣٦١,٧٩٥	-	الاستهلاك للسنة
٣,٢٩٨,١٢٨	٣,٢٩٨,١٢٨	-	استهلاك متراكم في نهاية السنة
٢٣,٥٦٢,٦٨٠	١٠,٧٥٢,١١١	١٢,٨١٠,٥٦٩	صافي الاستثمارات العقارية في نهاية السنة
			- ٢٠١٩
			- الكلفة
٢٧,٦٠٣,٨٩٤	١٤,٧٩٣,٣٢٥	١٢,٨١٠,٥٦٩	الرصيد بداية السنة
١٦٥,١٤٦	١٦٥,١٤٦	-	إضافات
(١,٠٠٧,٧٢١)	(١,٠٠٧,٧٢١)	-	إستبعادات
٢٦,٧٦١,٣١٩	١٣,٩٥٠,٧٥٠	١٢,٨١٠,٥٦٩	الرصيد في نهاية السنة
			- الاستهلاك المتراكم
٢,٥٧٤,٥٣٨	٢,٥٧٤,٥٣٨	-	استهلاك متراكم في بداية السنة
٣٦١,٧٩٥	٣٦١,٧٩٥	-	الاستهلاك للسنة
٢,٩٣٦,٣٣٣	٢,٩٣٦,٣٣٣	-	استهلاك متراكم في نهاية السنة
٢٣,٨٢٤,٩٨٦	١١,٠١٤,٤١٧	١٢,٨١٠,٥٦٩	صافي الاستثمارات العقارية في نهاية السنة

وفقاً للتعليمات والقرارات الصادرة عن إدارة التأمين تم تقدير القيمة العادلة للاستثمارات العقارية من قبل خبراء عقارين بمبلغ ٣٦,٨٨٥,٩١٩ دينار كما في ٣١ كانون الأول ٢٠١٩.

(٨) قروض حملة وثائق الحياة

ان تفاصيل هذا البند هي كما يلي:

٢٠١٩	٢٠٢٠	
دينار	دينار	
٧٧٩,٦٩٢	٥٦٠,٥٥٥	قروض لحملة وثائق الحياة التي لا تزيد قيمتها عن قيمة تصفية الوثيقة

يمتد تاريخ استحقاق قروض حملة وثائق الحياة كما يلي:

من شهر إلى ٣ أشهر	من ٣ إلى ٦ أشهر	من ٦ إلى ٩ أشهر	من ٩ إلى سنة	المجموع
دينار	دينار	دينار	دينار	دينار
٢٠٢٠-				
٦١,١٧٥	٣٥,٤٧٦	١٠٣,٢٠٣	٣٦٠,٧٧١	٥٦٠,٥٥٥
٦١,١٧٥	٣٥,٤٧٦	١٠٣,٢٠٣	٣٦٠,٧٧١	٥٦٠,٥٥٥
٢٠١٩-				
١٠٤,٥٣٨	٨٠,٩٩٨	٩٢,٥٨٧	٥٠١,٥٦٩	٧٧٩,٦٩٢
١٠٤,٥٣٨	٨٠,٩٩٨	٩٢,٥٨٧	٥٠١,٥٦٩	٧٧٩,٦٩٢

(٩) نقد في الصندوق وأرصدة لدى البنوك

ان تفاصيل هذا البند هي كما يلي:

٢٠١٩	٢٠٢٠	
دينار	دينار	
١١٣,٧٤٥	٢٥,٦٦٣	نقد في الصندوق
٤٩٦١,٦٤٠	٣,٠٤٧,٢٨٠	حسابات جارية لدى البنوك
٤,٥٧٥,٣٨٥	٣,٠٧٣,٩٤٣	

(١٠) شيكات برسم التحصيل

ان تفاصيل هذا البند هي كما يلي:

٢٠٢٠	٢٠١٩
دينار	دينار
٤٧٣,٥٥٥	٤٥٦,٠٦٤

شيكات برسم التحصيل *

* تمت استحقاق شيكات برسم التحصيل لغاية شهر كانون الأول ٢٠٢١.

(١١) مدينون: صافي

يتكون هذا البند مما يلي:

٢٠٢٠	٢٠١٩
دينار	دينار
٦,٦٧٠,٢٧٩	٤,٨٨٣,٢٦١
١,٠٧١,٠٩١	١,٠٠٧,٠٦٥
٢,٢٤٣,٤٧٣	٢,٠١٩,٠٣٤
٢٢٥,٤١٠	١٩٨,٠٨١
١,٣٩٩,٤٠٥	٩٢٩,٥٢٨
١١,٦٠٩,٦٥٨	٩,٠٣٦,٩٦٩
١,٢٧١,٥٨٣	٨٦٩,٠٤٠
١٠,٣٣٨,٠٧٥	٨,١٦٧,٩٢٩

ذمم حملة وثائق التأمين

ذمم الوكلاء

ذمم الوسيطاء

ذمم الموظفين

ذمم أخرى

يذلل: مخصص الخسائر الائتمانية المتوقعة للمدينون *

* إن الحركة على مخصص الخسائر الائتمانية المتوقعة هي كما يلي:

٢٠٢٠	٢٠١٩
دينار	دينار
٨٦٩,٠٤٠	٨٦٩,٠٤٠
٣٠٢,٥٤٣	-
١٠٠,٠٠٠	-
١,٢٧١,٥٨٣	٨٦٩,٠٤٠

الرصيد في بداية السنة

المخصص للسنة

المحول من مخصص تدني ذمم معيدي التأمين المدببة

شركة الشرق الأوسط للتأمين المساهمة العامة المحدودة
إيضاحات حول القوائم المالية
٣١ كانون الأول ٢٠٢٠

فيما يلي جدول اعمار ذمم المدنيون:

المجموع	الذمم المستحقة وغير المشكوك في تحصيلها			الذمم غير المستحقة وغير المشكوك في تحصيلها	
	٣٦٥ - ١٨١	١٨٠ - ٩١	٩٠ - ١		
دينار	يوم	يوم	يوم	دينار	دينار
١٠٣٣٨,٠٧٥	١٠٩٣٩,٩٤٢	١,٩٥٢,٥٥٥	٢,٩٠٤,٩٠٣	٣٤٠,٦٧٥	٢٠٢٠
٨١٦٧,٩٢٩	١٠٣٧٩,٨٢٤	١,٥٢٠,٩٩٢	٣,٧٢٧,٦٩٣	١٠٢٩,٢٨٠	٢٠١٩

- بناءاً على السياسة المتبعة من الشركة، فقد تم تم رصد مخصص خسائر ائتمانية متوقعة بالكامل للذمم التي يزيد تاريخ استحقاقها عن سنة.
- يوجد ذمم كراجات تخص مستردات غير مدفوعة قبل عام ٢٠٠٤ بمبلغ ٢٥٦,٥٢٤ دينار لها حسابات (أمانات دائنة) مقابل افعال ولا يوجد لها اي تأثير على بنود القوائم المالية اذ تظهر بالصافي حسب معايير التقارير المالية الدولية.

(١٢) ذمم معيدي التأمين المدنية، صافي

يتكون هذا البند مما يلي:

٢٠١٩	٢٠٢٠	
دينار	دينار	
١٥١٥,٠٨٣	١,٥٦٠,١٦٣	شركات التأمين المحلية
٣٣٢٥,٧٦٦	٣,١٠٢,٩٣١	شركات إعادة التأمين الخارجية
٤,٨٤٠,٨٤٩	٤,٦٦٣,٠٩٤	
٤٦١,٢٦١	٣٦١,٢٦١	
٤,٣٧٩,٥٨٨	٤,٣٠١,٨٣٣	

ينزل: مخصص تدني ذمم معيدي التأمين *

صافي ذمم معيدي التأمين

فيما يلي جدول اعمار ذمم معيدي التأمين:

المجموع	الذمم المستحقة وغير المشكوك في تحصيلها			الذمم غير المستحقة وغير المشكوك في تحصيلها	
	٣٦٥ - ١٨١	١٨٠ - ٩١	٩٠ - ١		
دينار	يوم	يوم	يوم	دينار	دينار
٤,٣٠١,٨٣٣	٤٦١,٢٣١	٧٨٣,٥٢٩	١,٥٠٧,٠٣٠	١,٥٩٩,٩٤٣	٢٠٢٠
٤,٣٧٩,٥٨٨	٤٣٧,٢٣٨	٧٦٥,٦٨١	١,٥٥٠,٢٨٧	١,٦٢٥,٩٨٢	٢٠١٩

* إن الحركة على مخصص تدني معيدي التأمين هي كما يلي:

٢٠١٩	٢٠٢٠	
دينار	دينار	
٤٦١,٢٦١	٤٦١,٢٦١	الرصيد كما في بداية السنة
-	(١٠٠,٠٠٠)	المحول الى مخصص الخسائر الائتمانية المتوقعة للمدنيون
٤٦١,٢٦١	٣٦١,٢٦١	

- بناءاً على السياسة المتبعة من الشركة، فقد تم تم رصد مخصص تدني معيدي التأمين بالكامل للذمم التي يزيد تاريخ استحقاقها عن سنة.

(١٣) ممتلكات ومعدات، صافي

يتكون هذا البند مما يلي:

أرئيسي	مباني	معدات وأجهزة وثلاث	وسائط نقل	أخرى	المجموع
دينار	دينار	دينار	دينار	دينار	دينار
٢٠٢٠ -					
الكلفة:					
٧٦٠,٢٣٦	٤٨٥٦,٣٤٩	١,٧٧٦,٢٦٩	٢٠١,٢٠٠	٤٠,٤٠	٧,٩٨٨,٠٤٤
-	-	١٦,٢٤٥	-	-	١٦,٢٤٥
٧٦٠,٢٣٦	٤٨٥٦,٣٤٩	١,٧٩٣,٠١٤	٢٠١,٢٠٠	٤٠,٤٠	٧,٩٠٤,٨٩٩
الرصيد في بداية السنة					
إضافات					
الرصيد في نهاية السنة					
الاستهلاك المتراكم:					
-	٨٥٤,٢٢٩	١,٣٢٩,٦٣	١١٣,٨٠٠	٤٠,٤٠	٢,٣٠١,٦٦٢
-	٩٢,٨٨٣	١٢٣,٣٠٧	١٩,٨٠٠	-	٢٣٥,٢٧٠
-	٩٤٧,١١٢	١,٤٥٢,٩٣٧	١٣٤,٦٠٠	٤٠,٤٠	٢,٥٣٣,٨٨٢
٧٦٠,٢٣٦	٣,٩٠٨,١٢٧	٣,٢٤٠,٢٢٤	٦٨,٩٤٠	-	٥,٠٧٨,٠٢٧
صافي الممتلكات والمعدات في نهاية السنة					
٢٠١٩ -					
الكلفة:					
٧٦٠,٢٣٦	٤,٨٥٦,٣٤٩	١,٧٦١,٢٣٤	١٩٤,٧٠٠	٤٠,٤٠	٧,٩١٣,٥٥٩
-	-	١٥٠,٣٥	٦٠,٢٠٠	-	٧٥,٢٣٥
-	-	-	(٥٣,٧٠٠)	-	(٥٣,٧٠٠)
٧٦٠,٢٣٦	٤,٨٥٦,٣٤٩	١,٧٧٦,٢٦٩	٢٠١,٢٠٠	٤٠,٤٠	٧,٩٨٨,٠٤٤
الرصيد في بداية السنة					
إضافات					
استهلاكات					
الرصيد في نهاية السنة					
الاستهلاك المتراكم:					
-	٧٦١,٤٤٦	١,٢٠١,٨٦	١٤٧,٨٠٠	٤٠,٤٠	٢,١١٤,٧٧٢
-	٩٢,٨٨٣	١٢٨,٤٧٧	١٩,٨٠٠	-	٢٤٠,٤٤٠
-	-	-	(٥٣,٧٠٠)	-	(٥٣,٧٠٠)
-	٨٥٤,٢٢٩	١,٣٢٩,٦٣	١١٣,٨٠٠	٤٠,٤٠	٢,٣٠١,٦٦٢
٧٦٠,٢٣٦	٤,٠١١,٢٤٠	٤,٤٦,٧٠٦	٨٨,٢٠٠	-	٥,٢٩٦,٤٨٢
صافي الممتلكات والمعدات في نهاية السنة					

بلغت الممتلكات والمعدات المستهلكة بالكامل ٨٦٦,٤٣٤ دينار كما في ٣١ كانون الأول ٢٠٢٠ مقابل ٨٤٩,٧٨٤ دينار كما في ٣١ كانون الأول ٢٠١٩ وما زالت مستخدمة حتى تاريخه.

(١٤) موجودات غير ملموسة، صافي

٢٠١٩	٢٠٢٠	
دينار	دينار	
١٦,٦١٨	٣٧,٥٥٩	الرصيد في بداية السنة
٣٢,٥٠٠	-	إضافات
(١١,٥٥٩)	(١٤,٨٠٩)	الإطفاءات للسنة
٣٧,٥٥٩	٢٢,٧٥٠	الرصيد في نهاية السنة

(١٥) حق استخدام موجودات ومطلوبات عقود الإيجار

يوضح الجدول أدناه القيمة الدفترية لحقوق استخدام موجودات ومطلوبات عقود الإيجار والحركة عليها كما في ٣١ كانون الأول ٢٠٢٠:

التزامات عقود الإيجار *	مباي	
دينار	دينار	
١٦١,٣١٥	١٥٥,٤٦٥	٢٠٢٠ -
-	(٣٨,٨٦٦)	الرصيد في بداية السنة
١٠,٢٧٤	-	استهلاكات حق استخدام موجودات
(٤٧,٩٢٦)	-	فوائد مطلوبات عقود الإيجار
١٢٣,٦٦٣	١١٦,٥٩٩	نفقات إيجار
		الرصيد في نهاية السنة
١٩٤,٣٣١	١٩٤,٣٣١	٢٠١٩ -
-	(٣٨,٨٦٦)	الرصيد في بداية السنة
١٣,١٦٢	-	استهلاكات حق استخدام موجودات
(٤٦,١٧٨)	-	فوائد مطلوبات عقود الإيجار
١٦١,٣١٥	١٥٥,٤٦٥	نفقات إيجار
		الرصيد في نهاية السنة

* ان تفاصيل مطلوبات عقود الإيجار هي كما يلي:

المجموع	طويلة الأجل	قصيرة الأجل	السنة
دينار	دينار	دينار	
١٢٣,٦٦٣	٧٣,٢٢٢	٥٠,٤٣١	٢٠٢٠
١٦١,٣١٥	١٠٧,٩٩٦	٥٣,٣١٩	٢٠١٩

(١٦) موجودات أخرى

إن تفاصيل هذا البند هي كما يلي:

٢٠٢٠	٢٠١٩
دينار	دينار
١٤١,٤٩٩	٦٦,٤٩٦
-	١٦٣,٠٤٠
٣٥١,٢٢٥	٢٧٠,٤٩٨
٦,٥٠٢	٦,٥٠٢
٣٣٧,٨٩٠	٣٨٣,٣٦٢
٨٣٧,١١٦	٢,٣٥٦,٨٩٨

إيرادات مستحقة غير مقبوضة
أقساط مستحقة غير مقبوضة
مصاريف مدفوعة مقدماً
تأمينات قابلة للاسترداد
أخرى *

* يمثل هذا المبلغ قروض سيارات للموظفين مقابل رهنها لصالح الشركة وذلك بموجب النظام الداخلي للشركة.

(١٧) المخصص الحسابي: صافي

يتكون هذا البند مما يلي:

٢٠٢٠	٢٠١٩
دينار	دينار
٣,٩٣١,٤٩٧	٤,٥٧٢,٦٥٣

صافي المخصص الحسابي

(١٨) دائنون

يتكون هذا البند مما يلي:

٢٠٢٠	٢٠١٩
دينار	دينار
٩٠,٣٦٦	٨٧,٠٨٨
٤٨,٧٥١	٤,٠٥٧
٢٨١,٠٨٠	١٩٠,٢٥٩
١,٩٨٢,٣٣١	٣,٤٠٨,٥٠٢
٢,٤٠٤,٥٢٨	٣,٦٨٩,٩٠٦

ذمم الوكلاء
ذمم موظفين
ذمم الوسيطاء
ذمم أخرى *

* يمثل هذا البند ذمم كراجات وقطع غيار للمركبات، بالإضافة الى ذمم المستشفيات والصيديليات وعتاب مسوي الخسائر.

(١٩) ذمم معيدي التأمين الدائنة

يتكون هذا البند مما يلي:

٢٠٢٠	٢٠١٩
دينار	دينار
٣٣٧,٩٧٣	٥٢٥,٨٦٥
٨,٤٧٣,٩٤٥	٥,٩٧١,٠٤٩
٨,٨١٠,٩١٨	٦,٤٩٦,٩١٤

شركات التأمين المحلية
شركات إعادة التأمين الخارجية

(٢٠) مخصص تعويض نهاية الخدمة

يتكون هذا البند مما يلي:

٢٠٢٠	٢٠١٩
دينار	دينار
٤٧٨,٨٤٠	٤٤٩,١٣٧

مخصص تعويض نهاية الخدمة

الجدول التالي يبين الحركة على مخصص تعويض نهاية الخدمة:

رصيد بداية السنة	المكون خلال السنة	المدفوع خلال السنة	رصيد نهاية السنة
دينار	دينار	دينار	دينار
٤٤٩,١٣٧	٦٧,١٨٠	(٣٧,٤٧٧)	٤٧٨,٨٤٠
٣٧٨,٨١٣	٧٠,٣٢٤	-	٤٤٩,١٣٧

(٢١) ضريبة الدخل

أ- مخصص ضريبة الدخل

إن الحركة على مخصص ضريبة الدخل هي كما يلي:

٢٠٢٠	٢٠١٩
دينار	دينار
رصيد بداية السنة	٣٣٠,٠٧٩
ضريبة الدخل المدفوعة	(٢٩٥,٩٣٠)
مصرف ضريبة الدخل للسنة	١٤٧,٥٧٢
الأثر الضريبي لبيع موجودات مالية بالقيمة العادلة من خلال قائمة الدخل الشامل الآخر	١,٠٠٧,٤١٠
الأثر الضريبي لإطفاء موجودات ضريبة مؤجلة	(٤٢٢,٦٨٥)
رصيد نهاية السنة	٧٦٦,٤٤٩
	٣٣٠,٠٧٩

شركة الشرق الأوسط للتأمين المساهمة العامة المحدودة
إيضاحات حول القوائم المالية
٣١ كانون الأول ٢٠٢٠

تمثل ضريبة الدخل الظاهرة في قائمة الدخل ما يلي:

٢٠٢٠	٢٠١٩	
دينار	دينار	
١٤٧,٥٧٢	٢٩٤,٨٤٣	ضريبة الدخل المستحقة عن أرباح السنة
(١٥,٦٨٠)	(١٢٩,١٨٢)	إثبات موجودات ضريبة مؤجلة
-	(٢٨,٣٠٧)	إثبات موجودات ضريبة مؤجلة بواقع ٢٪
١٣٢,٠٠٤	١٣٧,٣٥٤	

ملخص تسوية الربح المحاسبي مع الربح الضريبي:

٢٠٢٠	٢٠١٩	
دينار	دينار	
١٠١,٤٣٠	١٣٥,٠٣١	الربح المحاسبي
(١٣٦,٧٠٩)	(٢٩,٩٩٢)	أرباح غير خاضعة للضريبة
٨٣٨,٥٥٥	١٨٧,٠٧٣	مصروفات غير مقبولة ضريبياً
٨٨١,٦١٤	١٣٢,٢٢٨	الربح الضريبي
١٤٧,٥٧٢	٢٩٤,٨٤٣	ضريبة الدخل الفعلية المستحقة
١١٪	١٠٪	نسبة ضريبة الدخل الفعلية
٢٦٪	٢٦٪	نسبة ضريبة الدخل القانونية

ضريبة دخل

تم التوصل إلى تسوية نهائية مع دائرة ضريبة الدخل والمبيعات حتى نهاية عام ٢٠١٨ وتسدّد كافة الأرصدة المستحقة باستثناء السنة المالية ٢٠١٦ حيث تمّ الطعن بالقرار أمام محكمة البداية الضريبية ولم يصدر قرار نهائي بشأنها ولا يوجد أي فروقات ضريبة ناتجة عن هذه السنة المالية ولا حاجة لرصد أي مخصصات إضافية.

تمّ تقديم القرار ضريبة الدخل لعام ٢٠١٩ و ٢٠١٧ ولم يتمّ الدائرة بتدقيقها أو إصدار قرار نهائي بشأنها حتى نهاية تاريخ هذه القوائم المالية.

في رأي إدارة الشركة ومستشارها الضريبي أن المخصص كافي لمواجهة الالتزامات الضريبية المحتملة.

الضريبة العامة على المبيعات

تمّ التوصل إلى تسوية نهائية مع دائرة ضريبة المبيعات حتى نهاية شهر كانون الثاني ٢٠١٧.

ب- موجودات/ مطلوبات ضريبية مؤجلة

ان تفاصيل هذا البند هي كما يلي:

٢٠١٩	٢٠٢٠	٢٠٢٠	٢٠٢٠	٢٠١٩	٢٠١٩
الرصيد بداية السنة	المبالغ المحيرة	المبالغ المضافة	الرصيد في نهاية السنة	الضريبة المؤجلة	الضريبة المؤجلة
دينار	دينار	دينار	دينار	دينار	دينار
١٩٩١٢١٩٩	(١٨٥٥٨٧)	٥٩٨٧٦	٢٨٦٤٨٨	٧٤٤٨٧	٤٩٧١٧٢
٩١٠٨٤٠	٣٧٧٤٠٩	٣٢٠٤٦٦	٤٦٤٠٦٨٣	١٢٠٦٥٧٨	٢٣٦٨١٨
-	-	-	-	-	٤٩٦٦
٢٨٢٣٠٣٩	١٧٢٣٧٩٠	٣٨٠٣٤٢	٤٩٢٧١٧١	١٢٢٨١٠٦٥	٧٣٨٩٥٦

أ. موجودات ضريبية مؤجلة:

خسائر غير متحققة - محفظة الموجودات المالية
بالقيمة العادلة من خلال قائمة الدخل
خسائر غير متحققة - محفظة الموجودات المالية بالقيمة
العادلة من خلال قائمة الدخل الشامل الاخر
أثر تطبيق ٢٪ ضريبة المساهمة الوطنية على
خسائر غير متحققة - محفظة الموجودات المالية
بالقيمة العادلة من خلال قائمة الدخل الشامل الاخر

ان الحركة على حساب المطلوبات والموجودات الضريبية المؤجلة كما يلي:

	المطلوبات		الموجودات	
	٢٠٢٠	٢٠١٩	٢٠٢٠	٢٠١٩
	دينار	دينار	دينار	دينار
رصيد بداية السنة	-	٥٩٥٨٦	٧٣٨٩٥٦	٣٣٩٦٨٣
المضاف	-	-	٥٤٢١٠٩	٣٩٤٣٠٧
المستبعد	-	(٥٩٥٨٦)	-	-
أثر تطبيق ضريبة المساهمة الوطنية ٢٪	-	-	-	٤٩٦٦
رصيد نهاية السنة	-	-	١٢٢٨١٠٦٥	٧٣٨٩٥٦

نسبة الضريبة التي يتم على اساسها احتساب المطلوبات والموجودات الضريبية المؤجلة تبلغ ٢٦٪.

(٢٢) مطلوبات أخرى

يتكون هذا البند مما يلي:

٢٠٢٠	٢٠١٩	
دينار	دينار	
٥٠٠,٠٠٠	٥٠٠,٠٠٠	مكافآت أعضاء مجلس الإدارة
٤٩٢,٠٠٠	٤٦٧,٧١٧	شيكات لم تقدم للصراف
٤٥٨,١٥٧	٣٩٥,٦٤٠	أقساط إعادة مستحقة وغير مدفوعة
١٢,٢٨٣	١٢,٣٨٣	إيرادات مقبوضة مقدماً
٢,٨٠٥,٦٤٠	٣,٥٩٢,١٣٩	أمانات صندوق توفير الموظفين
١,٢٩٢,٠٦٣	١,٢٣٩,٥٨٨	أمانات معيدي التأمين *
٥٣,٩٠٦	٤٠,٦١٠	أمانات الضمان الاجتماعي
٤٣٥,٤٥٣	٤٣٥,٤٥٣	أمانات مساهمين
١,٩٠٨,١٧٧	١,٩٥١,٥١٥	أمانات مختلفة
٢٠٠,٠٠٠	٥٠٠,٠٠٠	مخصص التزامات محتملة
١٥,٣٥٠	٢٦,٩٩٥	الطوابع
١٠٥,٥٣٣	١١٨,٧٨٤	أمانات الضريبة العامة على المبيعات
٢٤,٣٦١	٣٢,٤٠٠	أمانات رسوم المساهمة الوطنية
٧,٨٥٢,٩٢٣	٧,٧٦٣,١٢٤	

* يمثل هذا البند المبالغ المحتجرة بموجب الاتفاقيات مع معيدي التأمين عن الإعادة.

(٢٣) رأس المال المدفوع

يبلغ رأس المال المكتتب به والمدفوع في نهاية السنة ٢٢,٠٥٠,٠٠٠ دينار مقسماً إلى ٢٢,٠٥٠,٠٠٠ سهم، قيمة السهم الواحد الاسمية دينار واحد (٢٠١٩: ٢٢,٠٥٠,٠٠٠ سهماً قيمة السهم الواحد الاسمية دينار واحد).

(٢٤) الاحتياطات القانونية**الاحتياطي الإجباري -**

تمثل المبالغ المتجمعة في هذا الحساب ما تم تحويله من صافي الأرباح السنوية قبل ضريبة الدخل بنسبة ١٠٪ خلال السنة والسنوات السابقة، بحد أعلى ٢٥٪ من رأسمال الشركة المدفوع وهو غير قابل للتوزيع على المساهمين.

الاحتياطي الاختياري -

تمثل المبالغ المتجمعة في هذا الحساب ما تم تحويله من صافي الأرباح السنوية قبل ضريبة الدخل بنسبة ٢٠٪ خلال السنوات السابقة. يستخدم الاحتياطي الاختياري لأغراض التي يقرها مجلس الإدارة ويحق للهيئة العامة توزيعه بالكامل أو أي جزء منه كأرباح على المساهمين.

(٢٥) احتياطي القيمة العادلة

يمثل هذا المبلغ الزيادة في القيمة العادلة للموجودات المالية من خلال الدخل الشامل الآخر وبيانه كما يلي:

٢٠٢٠	٢٠١٩	
دينار	دينار	
(٦٦٩,٠٥٧)	١٨٨,٦٨٩	الرصيد في بداية السنة
(٣,٧٢٩,٨٤٣)	(١,١٥٩,١١٦)	التغير خلال السنة
٩٦٤,٧٩٤	٣٠١,٣٧٠	موجودات ضريبية مؤجلة
(٣,٤٣٤,١٠٦)	(٦٦٩,٠٥٧)	الرصيد في نهاية السنة

(٢٦) الأرباح المدورة

يتكون هذا البند مما يلي:

٢٠٢٠	٢٠١٩	
دينار	دينار	
٩,٦٦٧,٩٤٧	٩,٦٤٧,٣١٣	الرصيد في بداية السنة
-	(١,٠٢٥,٠٠٠)	أرباح نقدية موزعة
١,٠١١,٩١٦	١,٢١٢,٩٥٨	ربح السنة
١,٧٧٤,٦٥٢	-	أرباح بيع موجودات مالية بالقيمة العادلة من خلال الدخل الشامل الآخر
-	(٨٩,٧٢٤)	ينزل: المحول للاحتياطات
١٢,٤٥٤,١٠٥	٩,٦٦٧,٩٤٧	الرصيد في نهاية السنة

(٢٧) أرباح موزعة

وافقت الهيئة العامة في اجتماعها العادي المنعقد بتاريخ ٤ نيسان ٢٠٢٠ على عدم توزيع أرباح نقدية لهذا العام ٢٠٢٠ نتيجة جائحة فيروس كورونا (كوفيد-١٩).

وافقت الهيئة العامة في اجتماعها العادي المنعقد بتاريخ ٢٩ نيسان ٢٠١٩ بتوزيع أرباح نقدية بقيمة ٥٠٠,٢١٠,٢ دينار أي ما نسبته ٥% من رأس المال المنفوع كما في ٣١ كانون الأول ٢٠١٨.

(٢٨) فوائد دائنة

يتكون هذا البند مما يلي:

٢٠٢٠	٢٠١٩
دينار	دينار
٤١٥,٨١٦	٤١٧,٦٢٩
٣٧,٤٦٠	١٣٠,٣١٢
٤٥٣,٢٧٦	٥٤٧,٩٤١
٥٢١,٠٠	١٤٧,٤٥٦
٤٠١,١٧٦	٤٠٠,٤٨٥

فوائد بنكية مكتسبة
فوائد فروض حملة وثائق حياة
المحول لقائمة الدخل
ينزل: المبلغ المحول لحسابات الاكتتاب - فرع الحياة

(٢٩) صافي أرباح الموجودات المالية والاستثمارات

يتكون هذا البند مما يلي:

٢٠٢٠	٢٠١٩
دينار	دينار
٢٠٧,٧١٢	٥٢٩,٠٥١
٤٩٦,٧٠٣	٨٤٢,٠٢٠
٤١١,٩٤	٥٤١,٦٧
(٥٩,٨٧٦)	(٤٩٦,٨٥٤)
(٧٣٠,٦٣٩)	-
٢٩,٥٠١	(١١٩,٨٧٨)
٢٢٧,٢١٨	٢٢٢,٨٠٧
٢١١,٨١٢	١,٠٣١,٣١٣
١٩٢,٤٦٤	٢٨٢,٩٢٧
١٩,٣٤٨	٧٤٨,٣٨٦

عوائد التوزيعات النقدية (موجودات مالية بالقيمة العادلة من خلال قائمة الدخل)
عوائد التوزيعات النقدية (موجودات مالية بالقيمة العادلة من خلال قائمة الدخل الشامل الآخر)
فوائد قرض الإسناد
صافي التغير في القيمة العادلة لموجودات مالية بالقيمة العادلة من قائمة الدخل قائمة الدخل (أسهم)
صافي (خسائر) بيع موجودات مالية بالقيمة العادلة من خلال قائمة الدخل مصاريف المبنى الاستثماري
صافي إيرادات الإيجارات
المبلغ المحول لقائمة الدخل
ينزل: المبلغ المحول لحسابات الاكتتاب - فرع الحياة

(٣٠) إيرادات أخرى

يتكون هذا البند مما يلي:

٢٠٢٠	٢٠١٩	
دينار	دينار	
٣٠٠,٠٠٠	-	مخصص التزامات محتملة انتفت الحاجة له
٨١,٦٦٦	١٢,٧٧٩	إرباح إعادة تقييم عملات أجنبية
١٥,٠٦١	٤٠,٥١٥	أخرى
٣٩٦,٧٢٧	٥٣,٢٩٤	المبلغ المحول لقائمة الدخل
٥,١٤٠	٨,١٥١	ينزل: المبلغ المحول لحسابات الاكتتاب - فرع الحياة
٣٩١,٥٨٧	٤٥,١٤٣	

(٣١) نفقات الموظفين

يتكون هذا البند مما يلي:

٢٠٢٠	٢٠١٩	
دينار	دينار	
٣,١٨١,٢٤٩	٣,٠٩٧,٧٤٠	رواتب ومكافآت
١١٤,٩١٢	١١١,٧٧٨	صندوق ادخار
٣٢٦,٢٨٩	٣٠٢,٢٤٩	حصة الشركة من الضمان الاجتماعي
٢٥٠,٦٣٩	٢٤١,٠٢٤	مصاريف طبية
٤,٥٠٧	١٣,٠٢٩	تدريب وتطوير الموظفين
-	٦٠٠	سفر وتقلات
١,٠٠٠	١,٠٠٠	زى موظفين
٣,٨٧٨,٥٩٦	٣,٧٦٧,٢٠٠	المجموع
٣,٢٣٩,٦٩٩	٣,١٤٦,٩٠٥	ينزل: نفقات الموظفين الموزعة على حسابات الاكتتاب
٦٣٨,٨٩٧	٦٢٠,٢١٥	نفقات الموظفين غير الموزعة على حسابات الاكتتاب

(٣٢) مصاريف إدارية وعمومية

يتكون هذا البند مما يلي:

٢٠٢٠	٢٠١٩
دينار	دينار
٢٦٩,٧٠١	٢٨٥,٢١٢
٥٣,٢٥٥	٧١,٤٢٥
٢٠,٣٦٧	١٨,٤٥١
٥٧,٠٠٤	٥٧,١١٣
٣٠,١٦١	٣٤,٣١٥
٢٦,٣٣٤	٢٧,١٧٩
٩,٠٨٠	٥,١٥٤
٣٤,٧٧٠	٤٠,٠١٠
٥,٨٥٠	٥,٣٥٠
٥١,٠٦٧	٤٢,١٧٥
١٢,٣٣٦	١٩,٢٩٣
١٩٥,٦٨٢	٢٣٢,٥٠٢
٢٠٥,٥٢٣	١٦٨,٠٣٦
١١١,٢٦٥	٦٦,٩٨٦
١٩,٨٠٨	١٨,٨٥٣
٦٠,٥٦٦	٣٦,٣١٤
٧٠,٦٩٧	٨٢,٧٥٦
١٠٦,٧٧٢	١٠٥,٥٢٢
٤٨,٠٠٠	٤٨,٠٠٠
٨,٢٠٥	١٥,٥٤٦
٩٩,١٠٣	١٠٠,١٧٣
٢٢٣,٤٠١	١٤١,٢٦٩
١,٧١٨,٩٤٧	١,٢٦١,٦٣٤
١,٣٥٣,٣٥٥	١,٤٣٧,٣٨٨
١٨٣,٥٩٢	١٨٤,٢٤٦

المجموع

ينزل: المصاريف الإدارية والعمومية الموزعة على حسابات الاكتتاب

المصاريف الإدارية والعمومية غير الموزعة على حسابات الاكتتاب

(٣٣) مصاريف أخرى

إن تفاصيل هذا البند هي كما يلي:

٢٠٢٠	٢٠١٩
دينار	دينار
٥٠٠,٠٠٠	٥٠٠,٠٠٠
٦٧,١٨٠	٧٠,٣٢٤
١١٧,١٨٠	١٢٠,٣٢٤

مكافأة أعضاء مجلس الإدارة
تعويض نهاية الخدمة (إيضاح ٢٠)

(٣٤) حصة السهم من ربح السنة

يتم احتساب الربح للسهم الواحد بقسمة الربح للسنة على المعدل المرجح لعدد الأسهم خلال السنة وبيانه كما يلي:

٢٠٢٠	٢٠١٩
دينار	دينار
١,٠١١,٤١٦	١,٢١٢,٩٥٨
٢٢,١٥٠,٠٠٠	٢٢,٠٥٠,٠٠٠
٠,٠٤٦	٠,٠٥٥

ربح السنة (دينار)
المتوسط المرجح لعدد الأسهم (سهم)

حصة السهم الاساسية والمخفضة من ربح السنة

(٣٥) النقد وما في حكمه

يتكون النقد وما في حكمه الظاهر في قائمة التدفقات النقدية من المبالغ المبينة في قائمة المركز المالي وذلك كما يلي:

٢٠٢٠	٢٠١٩
دينار	دينار
٣,٠٧٣,٢٤٣	٤,٠٧٥,٣٨٥
٧,٧٠٣,٣٦٢	٧,٥٠٠,٢٩٥
٣٢٥,٠٠٠	٣٢٥,٠٠٠
١٠,٠٤١,٦٠٥	١١,٧٥٠,٦٨٠

نقد في الصندوق وإرصدة لدى البنوك (إيضاح ٩)
إضاف: ودائع لدى البنوك تستحق خلال فترة ثلاثة أشهر (إيضاح ٣)
ينزل: ودائع مرهونة لأمر مدير عام إدارة التأمين بالإضافة الى وظيفته (إيضاح ٣)

صافي النقد وما في حكمه

(٣٦) المعاملات مع جهات ذات علاقة

تتمثل المعاملات مع جهات ذات علاقة لمعاملات مع كبار المساهمين وأعضاء مجلس الإدارة والإدارة العليا ضمن النشاطات التجارية الاعتيادية للشركة، إن جميع ذمم التأمين المتوقعة للأطراف ذات العلاقة تعتبر عاملة ولم يؤخذ لها أي خصصات، يتم اعتماد سياسة الأسعار والشروط المتعلقة بهذه المعاملات من قبل إدارة الشركة.

فيما يلي ملخص للمعاملات مع جهات ذات علاقة خلال السنة:

٢٠١٩	٢٠٢٠		اعضاء مجلس الإدارة
	المجموع	الإدارة العليا	
دينار	دينار	دينار	دينار
بنود داخل المركز المالي:			
١٣٠,٩١٨	١٣٨,٠١٠	١٣٨,٠١٠	-
١٩,٢٦١	٩,٤٧٥	٣,٣١٥	٦,١٦٠
عناصر قائمة الدخل الشامل:			
٢١,٧٦٣	٢١,٩٦٢	٦,٨٠٠	١٥,١٦٢
٦,٨٦٧	٧,٢٥٧	٢,٢٨٦	٤,٩٧١
انقسام الاكتتاب			
تعويضات			

فيما يلي ملخص لمنافع (رواتب ومكافآت ومناقص أخرى) الإدارة التنفيذية العليا للشركة:

٢٠١٩	٢٠٢٠	رواتب ومكافآت أخرى
دينار	دينار	
١٣٤٣,٤١٥	١,٣١٥,٠٥٣	-
٦٠٠	-	
١٣٤٤,٠١٥	١,٣١٥,٠٥٣	

(٣٧) القيمة العادلة للأدوات المالية

تشمل هذه الأدوات المالية الأرصدة النقدية وودائع لدى البنوك، مبنون وإستثمارات مالية وذلتون والموجودات المالية الأخرى والمطلوبات المالية الأخرى.

تستخدم الشركة الترتيب التالي لأساليب وبدائل التقييم وذلك في تحديد وعرض القيمة العادلة للأدوات المالية:

- المستوى الأول: الأسعار السوقية المعلنة في الأسواق النشطة لنفس الموجودات والمطلوبات.
- المستوى الثاني: تقنيات أخرى حيث تكون كل المدخلات التي لها تأثير مهم على القيمة العادلة يمكن ملاحظتها بشكل مباشر أو غير مباشر من معلومات السوق.
- المستوى الثالث: تقنيات أخرى حيث تستخدم مدخلات لها تأثير مهم على القيمة العادلة ولكنها ليست مبنية على معلومات من السوق يمكن ملاحظتها.

لا تختلف القيمة العادلة للأدوات المالية بشكل جوهري عن قيمتها الدفترية.

المستوى الأول دينار	المستوى الثاني دينار	المجموع دينار
٥٤٥٣,٠٧٤	-	٥٤٥٣,٠٧٤
١٠٣٣٩,٦٨١	٢,٠٧٧,٧٢٥	١٢,٧٥٩,٠٦٤
١٦,١٣٤,٤١٣	٢,٠٧٧,٧٢٥	١٨,٢١٢,١٣٨

- ٢٠٢٠ -

موجودات مالية

موجودات مالية بالقيمة العادلة من خلال قائمة الدخل
موجودات مالية بالقيمة العادلة من خلال الدخل الشامل الآخر

- ٢٠١٩ -

موجودات مالية

موجودات مالية بالقيمة العادلة من خلال قائمة الدخل
موجودات مالية بالقيمة العادلة من خلال الدخل الشامل الآخر

٦٣٠٧,٤٦٥	-	٦٣٠٧,٤٦٥
١٩,٦٥١,٨٦٣	٢,٤٣٨,٨٥٨	١٧,٢١٣,٠٠٥
٢٥,٩٥٩,٣٢٨	٢,٤٣٨,٨٥٨	٢٣,٤٠٠,٤٧٠

(٣٨) إدارة المخاطر

تقوم الشركة بإدارة المخاطر المتنوعة بوسائل متعددة وذلك من خلال استراتيجية شاملة موضوعة تحدد المخاطر وسبل مواجهتها وتخفيفها وذلك من خلال وحدة إدارة المخاطر ولجنة الاستثمار حيث يتم مراجعة المخاطر وتبني الاجراءات الضرورية لمواجهتها والعمل على تخفيضها والحد منها. إضافة الى ان كافة مراكز العمل مسؤولة عن تحديد المخاطر المتعلقة بنشاطهم ووضع الضوابط الرقابية المناسبة ومراقبة استمرارية فعاليتها. تتعرض الشركة لمخاطر التأمين ومخاطر الائتمان ومخاطر السيولة ومخاطر السوق.

عملية إدارة المخاطر

يعتبر مجلس إدارة الشركة هو المسؤول عن تحديد ومراقبة المخاطر، وبالإضافة إلى ذلك يوجد عدة جهات أخرى مسؤولة عن عملية ادارة مخاطر الشركة.

التدقيق الداخلي

يتم تدقيق عمليات إدارة المخاطر سنوياً من خلال دائرة التدقيق الداخلي، وذلك بفحص كفاية الاجراءات المتخذة ومدى الالتزام بالاجراءات المطلوبة. تقوم دائرة التدقيق الداخلي بمناقشة نتائج التدقيق مع إدارة الشركة، ويتم عرض نتائج عملها على لجنة التدقيق.

قياس المخاطر وانظمة التقارير

ان مراقبة المخاطر والسيطرة عليها يتم من خلال مراقبة الحدود المسموح بها لكل نوع من انواع المخاطر وإن هذه الحدود تعكس استراتيجية عمل الشركة وعوامل السوق المختلفة المحيطة.

يتم جمع المعلومات من الادارات المختلفة لدى الشركة وتحليلها للتعرف على المخاطر المتوقعة التي قد تنجم عنها. يتم عرض وشرح هذه المعلومات على مجلس ادارة الشركة.

أ- مخاطر التأمين**١ - مخاطر التأمين**

تتمثل مخاطر أي عقد تأمين في إمكانية وقوع الحدث المؤمن عليه وعدم التأكد من مبلغ الادعاء المتعلق بذلك الحدث وذلك نظراً لطبيعة عقد التأمين حيث المخاطر متقلبة وغير متوقعة. بالنسبة لعقود التأمين المتعلقة بفئة تأمينية، حيث يمكن تطبيق نظرية الاحتمالات للتسعير والاحتياطي، فإن المخاطر الأساسية التي تواجه الشركة هي إن الادعاءات المتكبدة والدفعات المتعلقة بها قد تزيد عن القيمة الدفترية لالتزامات التأمين. هذا قد يحدث إذا كانت إمكانية وخطورة الادعاءات أكبر من المتوقع، لأن أحداث التأمين غير ثابتة وتختلف من سنة لأخرى فإن التغيرات قد تختلف عن الإحصائيات المتعلقة بها.

أظهرت الدراسات إنه كلما كانت عقود التأمين متشابهة كلما قازيت التوقعات معدل الخسارة الفعلية. كما إن وجود تنوع في مخاطر التأمين التي يتم تغطيتها يؤدي إلى انخفاض احتمالات الخسارة الكلية للتأمين.

تعمل الشركة للتخفيف عن المخاطر أعلاه بتنوع عقود التأمين لديها، وكذلك يتحسن تغير المخاطر بالاختيار الدقيق لاستراتيجيات ومواجهات التأمين وتنفيذها بعناية، وأيضاً باستخدام اتفاقيات إعادة التأمين.

تكرار المطالبات

يمكن أن تتكرر المطالبات وأن تتأثر مبالغها بعدد من العوامل. أعمال التأمين الرئيسية للشركة هي التأمين ضد مخاطر الحريق والحوادث العامة والسيارات والمخاطر البحرية والجوية وإعمال التأمين على الحياة، تعتبر عقود التأمين هذه قصيرة الأجل ويتم سدادها في العادة خلال سنة واحدة من تاريخ وقوع الحادث المؤمن، وهذا يساعد في التقليل من خطر التأمين.

فيما يلي أعمال التأمين الرئيسية للشركة:

الحريق والأضرار الأخرى للممتلكات

إن الغرض من التأمين للممتلكات هو تعويض حاملي وثائق التأمين عن الدمار الذي يلحق بعقاراتهم أو عن قيمة العقارات المفقودة أيضاً يمكن أن يقبض حملة الوثائق تعويضات عن فقدان الأرباح بسبب عدم استطاعتهم استعمال عقاراتهم المؤمنة.

إن المخاطر الرئيسية بالنسبة لعقود تأمين العقارات هي الحريق وتعطل الأعمال قامت الشركة خلال السنوات الأخيرة بإصدار بوالص تأمين فقط لعقارات مزودة بأجهزة إنذار بالحريق، إضافة إلى وجود الحد الأدنى من أجهزة إطفاء الحريق وأجهزة السلامة العامة.

يتم إبرام عقود التأمين هذه على أساس قيمة الاستبدال للعقارات ومحتوياتها المؤمن عليها تعتبر كلفة إعادة بناء العقارات وتوفير بدائل لمحتوياتها والوقت المطلوب لإعادة تشغيل العمليات المتوقفة هي العوامل الرئيسية التي تؤثر على حجم المطالبات لدى الشركة غطاء من شركات إعادة التأمين لهذه الأضرار للحد من الخسائر لأية مطالبة واحدة تبلغ أو تزيد عن مبلغ ٤٠,٠٠٠ دينار خلال السنة المنتهية في ٣١ كانون الأول ٢٠٢٠ و ٢٠١٩.

المركبات

إن الغرض من تأمين المركبات هو تعويض حاملي وثائق التأمين عن التلف الذي يلحق بمركبتهم أو المسؤولية ضد الغير الناشئة من الحوادث. أيضاً يمكن أن يقبض حاملي الوثائق تعويضاً عن احتراق أو سرقة مركبتهم.

بالنسبة لتأمين السيارات تعتبر المخاطر الرئيسية هي التعويضات عن الوفاة والإصابات الشخصية واستبدال أو إصلاح السيارات. في السنوات الأخيرة أصدرت الشركة بوالص تأمين شاملة فقط للمالكين/ السائقين الذين يتجاوز أعمارهم ٢١ سنة. وفعلياً تتعلق كافة عقود التأمين بالمركبات المملوكة للأفراد لدى الشركة غطاء من معيدي التأمين لتغطية خسارة تبلغ أو تزيد عن مبلغ ٤٠,٠٠٠ دينار للمطالبة الواحدة خلال السنة المنتهية في ٣١ كانون الأول ٢٠٢٠ و ٢٠١٩.

إن المبالغ التي تدفع كتعويضات في حوادث الوفاة وللمصابين وتكاليف استبدال السيارات هي العوامل الرئيسية المؤثرة على حجم المطالبات.

التأمين البحري والنقل

بالنسبة للتأمين البحري والنقل تعتبر المخاطر الرئيسية هي خسارة أو تلف الوحدات البحرية والبرية والحوادث التي ينتج عنها فقدان كلي أو جزئي للبضائع.

إن الغرض من التأمين البحري والنقل هو تعويض حاملي وثائق التأمين عن التلف والمسؤولية التي تنشأ من فقدان أو تلف الوحدات البحرية والبرية والحوادث التي تقع في البحر والبر والتي تنتج خسارة جزئية أو كلية للبضائع.

إن الاستراتيجية المتبعة بالنسبة لقطاع التأمين البحري والنقل هو التأكد من أن بوالص التأمين متنوعة فيما يتعلق بالسفن والطرق الملاحية والبرية التي يغطيها التأمين. لدى الشركة غطاء من شركات إعادة التأمين للحد من الخسائر لأية مطالبة واحدة تبلغ أو تزيد عن مبلغ ١١٠,٠٠٠ دينار خلال السنة المنتهية في ٣١ كانون الأول ٢٠٢٠ و ٢٠١٩.

التأمين الطبي

يشمل خسارة المؤمن له عند تحقق ضرر له ناتج عن مرض أو عجز ويترتب على ذلك توفير منافع مالية ثابتة أو منافع على شكل تعويضات أو مزيجاً من كلتا المنفعتين. تقوم الشركة بالإعادة لدى شركات تأمين خارجية للحد من هذا الخطر.

٢ - تطور الادعاءات

تظهر الجداول أدناه الادعاءات الفعلية (بناءً على تقديرات الإدارة في نهاية السنة) مقارنة بالتوقعات للسنوات الأربع الماضية على أساس السنة التي وقع بها الحادث كما يلي:

الإجمالي - تأمينات المركبات:

السنة التي وقع بها الحادث	٢٠١٩	٢٠١٨	٢٠١٧	٢٠١٦	٢٠١٥
دينار	دينار	دينار	دينار	دينار	دينار
كما في نهاية السنة	١٥,٢٢٥,١٩٤	١٥,١٤٣,٥٦٦	١٥,١٦٢,٠٩٢	١٥,١٦٥,٦٦٦	١٥,١٦٥,٦٦٦
بعد سنة	١٥,٣٢٣,٣٢٨	١٥,٣٢٣,٣٢٨	١٥,٣٢٣,٣٢٨	١٥,٣٢٣,٣٢٨	١٥,٣٢٣,٣٢٨
بعد سنتين	-	-	-	-	-
بعد ثلاث سنوات	-	-	-	-	-
بعد أربع سنوات	-	-	-	-	-
التغيرات المالية للادعاءات المتراكمة	١٥,٣٢٣,٣٢٨	١٥,٣٢٣,٣٢٨	١٥,٣٢٣,٣٢٨	١٥,٣٢٣,٣٢٨	١٥,٣٢٣,٣٢٨
الادعاءات المتراكمة	١٥,٣٢٣,٣٢٨	١٥,٣٢٣,٣٢٨	١٥,٣٢٣,٣٢٨	١٥,٣٢٣,٣٢٨	١٥,٣٢٣,٣٢٨
الافتقار كما ظهر في السنة المركز المالي	١٥,٣٢٣,٣٢٨	١٥,٣٢٣,٣٢٨	١٥,٣٢٣,٣٢٨	١٥,٣٢٣,٣٢٨	١٥,٣٢٣,٣٢٨
ادعاءات مبلغة	١٥,٣٢٣,٣٢٨	١٥,٣٢٣,٣٢٨	١٥,٣٢٣,٣٢٨	١٥,٣٢٣,٣٢٨	١٥,٣٢٣,٣٢٨
ادعاءات غير مبلغة	-	-	-	-	-
للتأمين في التدوير الأولي للمخصص	١٥,٣٢٣,٣٢٨	١٥,٣٢٣,٣٢٨	١٥,٣٢٣,٣٢٨	١٥,٣٢٣,٣٢٨	١٥,٣٢٣,٣٢٨

شركة الشرق الأوسط للتأمين المساهمة العامة المحدودة
إيضاحات حول القوائم المالية
٣١ كانون الأول ٢٠٢٠

الإجمالي - التأمين البحري والنقل

السنة التي وقع بها الحادث	٢٠١٦	٢٠١٧	٢٠١٨	٢٠١٩	٢٠٢٠	المجموع
	دينار	دينار	دينار	دينار	دينار	دينار
كما في نهاية السنة	١٩,١٤٥,٨١٣	٥٣٢,٣٧٣	١,٠٦١,٨٨٣	٢,٣٢٩,٣٣٠	١٢٥,٦٤٨	-
بعد سنة	١٨,٣٢٦,١١٩	٣١٥,١١٩	٩٤٨,٣٣٩	٢,٣١٦,٣٤٦	-	-
بعد سنتين	١٦,٥٧٨,٣٥٥	٣١٥,١١٩	٩٥٣,٦٤٠	-	-	-
بعد ثلاث سنوات	١٨,٠٥٦,٩١٣	٣٠٨,٢٢٢	-	-	-	-
بعد أربع سنوات	١٧,٣١٨,٢٢٦	-	-	-	-	-
التغيرات الحالية للاعباءات المشتركة	١٧,٣١٨,٢٢٦	٣٠٨,٢٢٢	٩٥٣,٦٤٠	٢,٣١٦,٣٤٦	١٢٥,٦٤٨	٣٠,١٢٦,٧٨٢
الدفعات المشتركة	١٥,٠٠٦,٩٤١	٢٠٨,٢٢٢	٦٦٩,٩٠٠	٢,٣١٦,٨٨٤	٥,٦١٠	١٨,٩٨٢,٥٤٧
الالتزام كما ظهر في قائمة المركز المالي:	١,٤١١,١٨٥	١٠٠,١٠٠	٢٨٣,٣٥٠	٢٤,٦١٢	١٢٠,٣٣٨	١,٨٣٩,١٣٥
ادعاءات مبلغة	١,٤١١,١٨٥	١٠٠,١٠٠	٢٨٣,٣٥٠	٢٤,٦١٢	٧,٣٥٤	١,٨٢٦,١٥١
ادعاءات غير مبلغة	-	-	-	-	١١٢,٩٨٤	١١٢,٩٨٤
الفاصل في التدوير الأولي للمخصص	١,٨٢٧,٨٨٧	٢٢٤,١٥١	١٠٨,٢٤٣	١١٢,٩٨٤	-	-

الإجمالي - تأمينات الحريق والأضرار الأخرى للممتلكات

السنة التي وقع بها الحادث	٢٠١٦	٢٠١٧	٢٠١٨	٢٠١٩	٢٠٢٠	المجموع
	دينار	دينار	دينار	دينار	دينار	دينار
كما في نهاية السنة	٢٢,٤٧٢,٢٨٨	٣,٧٣٧,٧٦٤	١,٨٦٢,٠٠٩	٦,٧٤٧,١٥٦	٣,٨٧٠,٣١٤	-
بعد سنة	٢١,١٣٢,٨٨٧	٣,٥٩٠,١١٨	٩٥٣,١٣٤	٦,٤٧٧,١٢٧	-	-
بعد سنتين	٢٨,٦٦٣,٨٨٥	٣,٥٧٣,١٣٣	٩٤٨,٠٨٩	-	-	-
بعد ثلاث سنوات	٢٨,٣٥٣,٥٧٦	٣,٥٥٥,١٢٨	-	-	-	-
بعد أربع سنوات	٣٠,٤١٩,٥٥١	-	-	-	-	-
التغيرات الحالية للاعباءات المشتركة	٣٠,٤١٩,٥٥١	٣,٥٥٥,١٢٨	٩٤٨,٠٨٩	٦,٤٧٧,١٢٧	٣,٨٧٠,٣١٤	٤٥,٦١٧,٣٠٩
الدفعات المشتركة	٣٠,٠٣١,١٠٤	٣,٥٧٣,١٨٨	٧١٨,١٣٩	٦,٤٦٢,٩٩٢	٢,٠٢٨	٣٥,٣٣٥,٧٦١
الالتزام كما ظهر في قائمة المركز المالي:	٧١٧,٨٤٧	٣٩٤,١٤٠	٢٢٩,١٥٠	٥٠,٤٧	٣,١٦٨,١٧٦	١٠,٣٦١,٤١٨
ادعاءات مبلغة	٧١٧,٨٤٧	٣٩٤,١٤٠	٢٢٩,١٥٠	٥٠,٤٧	٣,١٦٨,١٧٦	١٠,٣٥٩,٢٢٢
ادعاءات غير مبلغة	-	-	-	-	١٠,٨٢٦	١٠,٨٢٦
الفاصل في التدوير الأولي للمخصص	١,٢٢٤,١٥١	١١٨,٠٩٦	١٣٨,١٢٠	١٠٥,٩٨٨	-	-

شركة الشرق الأوسط للتأمين المساهمة العامة المحدودة
إيضاحات حول القوائم المالية
٣١ كانون الأول ٢٠٢٠

الإجمالي - تأمين الطيران

السنة التي وقع بها الحادث	٢٠١٦	٢٠١٧	٢٠١٨	٢٠١٩	٢٠٢٠	المجموع
دينار	دينار	دينار	دينار	دينار	دينار	دينار
كما في نهاية السنة	٢٧٥,٦٨٤	-	١٢,٤٨٢	٩٢,٦٠٠	١١٥,٨١٤	-
بعد سنة	٢٧٥,٦٨٤	-	١٢,٤٨٢	-	-	-
بعد سنتين	٢٧٥,٦٨٤	-	-	-	-	-
بعد ثلاث سنوات	٢٧٣,٠٣٤	-	-	-	-	-
بعد أربع سنوات	٢٦٢,٣٣٤	-	-	-	-	-
التغيرات الحالية للإعادات المشتركة	٢٦٢,٣٣٤	-	١٢,٤٨٢	٩٢,٦٠٠	١١٥,٨١٤	٤٨٣,٢٣٠
النفقات المشتركة	٢٦٢,٣٣٤	-	١٢,٤٨٢	٩٢,٦٠٠	١١٤,٨١٤	٤٨٢,٢٣٠
الالتزام كما ظهر في قائمة المركز المالي:	-	-	-	-	١,٠٠٠	١,٠٠٠
ادعاءات مبلغة	-	-	-	-	١,٠٠٠	١,٠٠٠
ادعاءات غير مبلغة	-	-	-	-	-	-
القائض في التدوير الأولي للمخصص	١٣,٣٥٠	-	-	-	-	-

الإجمالي - تأمين المسؤولية

السنة التي وقع بها الحادث	٢٠١٦	٢٠١٧	٢٠١٨	٢٠١٩	٢٠٢٠	المجموع
دينار	دينار	دينار	دينار	دينار	دينار	دينار
كما في نهاية السنة	٢,٦٢١,٣٥٧	٢٩٦,٥٠٠	١٢٢,١٢٥	١٢٢,١٢٥	١٨٤,٥٥٩	-
بعد سنة	٢,٦٧٦,٣٥٧	٢٩٦,٥٠٠	١٢٢,١٢٥	١٠٢,٨٤٥	-	-
بعد سنتين	٢,٢٤٥,١٦٤	٢٠٧,٢٨٩	١١٤,٢٦٨	-	-	-
بعد ثلاث سنوات	٢,١٨٦,٨٨١	٢٠٧,٢٨٩	-	-	-	-
بعد أربع سنوات	٢,٤٩٢,٧٠٢	-	-	-	-	-
التغيرات الحالية للإعادات المشتركة	٢,٤٩٢,٧٠٢	٢٠٧,٢٨٩	١١٤,٢٦٨	١٠٢,٨٤٥	١٨٤,٥٥٩	٢,٩٣٥,٦٢
النفقات المشتركة	٩٩٩,١٠٢	٢٨,٣٣٩	٧,٠٦٨	١٦,٢٤٥	-	١,٠٥٠,٩٥٤
الالتزام كما ظهر في قائمة المركز المالي:	١,٤٩٢,٦٠٠	١٧٨,٧٥٠	١٠٧,٢٠٠	٨٦,٦٠٠	١٨٤,٥٥٩	١,٨٨٤,٦٠٩
ادعاءات مبلغة	١,٤٩٢,٦٠٠	١٧٨,٧٥٠	١٠٧,٢٠٠	٨٦,٦٠٠	٤,٥٠٠	١,٨٧٠,٦٠٥
ادعاءات غير مبلغة	-	-	-	-	١٣,٩٥٩	١٣,٩٥٩
القائض في التدوير الأولي للمخصص	١٢٨,٦٥٥	٨٩,٢١١	٧,٨٥٧	١٩,٢٨٠	-	-

شركة الشرق الأوسط للتأمين المساهمة العامة المحدودة
إيضاحات حول القوائم المالية
٣١ كانون الأول ٢٠٢٠

الإجمالي - التأمين الطبي

٢٠١٦	٢٠١٧	٢٠١٨	٢٠١٩	٢٠٢٠	المجموع
دينار	دينار	دينار	دينار	دينار	دينار
٢٧,٢٧٣,٢٠٣	٤,٣٣١,٢٢٢	٥,٤٩٥,٨٠١	٥,٢٢٨,٨٥٥	٥,٢٧٨,٨٦٣	-
٢٧,٢٤٤,٢٨٤	٤,٣٣١,٢٢٢	٥,٤٩٥,٨٠١	٥,٢٢٨,٨٥٥	-	-
٢٦,٥٤٤,٨٤٤	٤,٣٣١,٢٢٢	٥,٤٩٥,٨٠١	-	-	-
٢٦,٣٨٣,١٦٩	٤,٣٣١,٢٢٢	-	-	-	-
٢٦,٣٨٣,١٦٩	-	-	-	-	-
٢٦,٣٨٣,١٦٩	٤,٣٣١,٢٢٢	٥,٤٩٥,٨٠١	٥,٢٢٨,٨٥٥	٥,٢٧٨,٨٦٣	٤٦,٦٢٧,١٠٤
٢٦,٣٨٣,١٦٩	٤,٣٣١,٢٢٢	٥,٤٩٥,٨٠١	٥,٢٢٨,٨٥٥	٤,٦٦٠,٣٩٦	٤٦,١٠٠,٩٧٣
-	-	-	-	٥٢٦,١٣١	٥٢٦,١٣١
-	-	-	-	٢٤٤,٢٣٤	٢٤٤,٢٣٤
-	-	-	-	٢٨١,٦١٧	٢٨١,٦١٧
٨٨٩,٣٢٤	-	-	-	-	-

السنة التي وقع بها الحادث

كما في نهاية السنة

بعد سنة

بعد سنتين

بعد ثلاث سنوات

بعد أربع سنوات

التغيرات الحالية للاعبات المشتركة

القطاعات المشتركة

الانزمام كما ظهر في قائمة المركز المالي

ادعاءات مبلغة

ادعاءات غير مبلغة

القائض في التقدير الأولي للشخص

الإجمالي - تأمين الحياة

٢٠١٦	٢٠١٧	٢٠١٨	٢٠١٩	٢٠٢٠	المجموع
دينار	دينار	دينار	دينار	دينار	دينار
١٤,١٧٤,١٢٩	٢,٠٤٥,١٩٨	٣,٩١١,٦٦٦	٢,٢٩٧,١١٢	٣,٩٢٦,٩٢٢	-
١١,٩٩٤,١٨٧	٢,٠٧٤,٧٠٨	٣,٢٣٩,٧١٩	٢,٢٣٣,٢٢٠	-	-
١١,٠٨٦,١٦٦	١,٨٨٥,٤٢١	٣,٢٣٩,٧١٩	-	-	-
١٢,١٤٧,٠٤٨	١,٨٢٤,٢٢٨	-	-	-	-
١٣,١٥٣,٢٨٣	-	-	-	-	-
١٣,١٥٣,٢٨٣	١,٨٢٤,٢٢٨	٣,٢٣٩,٧١٩	٢,٢٣٣,٢٢٠	٣,٩٢٦,٩٢٢	٢٤,٦٨٧,٤٤٢
١٢,٢٢٦,١٢٢	١,٨٢٤,٢٢٨	٣,٢٣٩,٧١٩	١,٨٠٨,١٩٥	١,٢٦٦,٧١٥	٢١,٤١١,٤٨٦
٥١٦,٢٦١	٢٤١,٢٣٥	٢٠٦,٧٥٨	٣٢٤,٧٢٥	١,٢٧٦,١٧٧	٣,١٤٦,٣٥٦
٥١٦,٢٦١	٢٤١,٢٣٥	٢٠٦,٧٥٨	٣٢٤,٧٢٥	١,٢٧٦,١٧٧	٣,٩٢٦,٩٨٨
-	-	-	-	٥٥٠,٢٥٥	٥٥٠,٢٥٥
١,٠٢٠,٧١٦	١١,٠٧٠	١٥٦,٣٤٧	٦٣,٩٨٢	-	-

السنة التي وقع بها الحادث

كما في نهاية السنة

بعد سنة

بعد سنتين

بعد ثلاث سنوات

بعد أربع سنوات

التغيرات الحالية للاعبات المشتركة

القطاعات المشتركة

الانزمام كما ظهر في قائمة المركز المالي

ادعاءات مبلغة

ادعاءات غير مبلغة

القائض في التقدير الأولي للشخص

شركة الشرق الأوسط للتأمين المساهمة العامة المحدودة
إيضاحات حول القوائم المالية
٣١ كانون الأول ٢٠٢٠

الإجمالي - التأمينات الأخرى

المبلغ	٢٠٢٠	٢٠١٩	٢٠١٨	٢٠١٧	٢٠١٦	السنة التي وقع بها الحادث
دينار	دينار	دينار	دينار	دينار	دينار	
-	٧٩,١٩٠	٤٨,٤١٤	١٠٧,١٦٣	٨٤,٦٦١	١,٠٥٠,٨٥٧	كما في نهاية السنة
-	-	-	١٠٧,١٦٣	٨٤,٦٦١	٧٥١,٦٥٥	بعد سنة
-	-	-	-	٨٤,٦٦١	٧٨٣,٤٥٨	بعد سنتين
-	-	-	-	-	٧٨٤,٨٨٢	بعد ثلاث سنوات
-	-	-	-	-	٣٩٠,٦٥٩	بعد أربع سنوات
٧٠٩,١٨٧	٧٩,٦٩٠	٤٨,٤١٤	١٠٧,١٦٣	٨٤,٦٦١	٣٩٠,٦٥٩	التغيرات الحالية للإعدادات المتراكمة
٦٧٦,١٠٢	٤٦,٨٠٥	٤٨,٤١٤	١٠٧,١٦٣	٨٤,٦٦١	٣٩٠,٦٥٩	المدفوعات المتراكمة
٣٤,٧٨٥	٣٢,٨٨٥	-	-	-	-	الانقزام كما ظهر في قائمة المركز المالي
٣١,٧٨٥	٣١,٨٨٥	-	-	-	-	ادعوات مبلغة
١,٠٠٠	١,٠٠٠	-	-	-	-	ادعوات غير مبلغة
-	-	-	-	-	٦٦٠,٥٩٨	الفاصل في التدوير الأولي للمتخصص

٣ - تركيز مخاطر التأمين

فيما يلي جداول تبين تركيزات المخاطر حسب انواع التأمين والتوزيع الجغرافي والقطاعي.

تتركز مطلوبات عقود التأمين طبقاً لنوع التأمين كما يلي:

٢٠١٩		٢٠٢٠		نوع التأمين
اجمالي	صافي	اجمالي	صافي	
دينار	دينار	دينار	دينار	
٢٢,٨٢٣,٢٥٥	٢٠,١٨٨,٥٧٣	٢٢,٦١٧,٦١٩	٢٠,٧٣٣,٩٩٠	المركبات
٤,٨٧٥,٠٠٤	١,٣٧٥,٣١٥	٣,٣٣٤,٥٣١	١,٣٩٦,٣٨٢	البحري والنقل
٨٧,٠٥٥	-	٣٩,٥٢٥	-	الطيران
١٢,٤١٦,٤٥١	٣,٦٦,٧٦٣	١٢,٣٠٧,٠٤٧	٣,٤٣,٨٥٢	الحريق والأضرار الأخرى للممتلكات
١,٠٤٣,٨٦٣	٢٦,٤٢٢	١,٩٨١,٤٩٩	٣٢,٢١٨	المسؤولية
٣,٧٧٣,٣٢٩	٢,٢٤٨,٠٠٢	٣,٢٥٦,٥١٩	١,٦٥٢,٥١٨	الطبي
٤٧٦,٤٧٧	٨٠,٣٧٤	١١٠,٠١٥	٦٠,٧١٦	فروع أخرى
٧,٦٠١,٤٠١	٥,٠٩٩,٨٠٦	٧,٤٤١,١٩٠	٤,٩٩٢,٠٧٢	الحياة
٥٣,٠٩٦,٨٣٥	٢٩,٣٨٥,٢٥٥	٥١,٠٨٧,٩٤٥	٢٨,٨١١,٧٤٨	المجموع

התוצאות של המבחן הן כדלקמן:

התוצאות של המבחן הן כדלקמן:

		1997	1998	1999
התוצאות של המבחן	%	100	100	100
התוצאות של המבחן	%	100	100	100
התוצאות של המבחן	%	100	100	100
התוצאות של המבחן	%	100	100	100
התוצאות של המבחן	%	100	100	100
התוצאות של המבחן	%	100	100	100
התוצאות של המבחן	%	100	100	100
התוצאות של המבחן	%	100	100	100
התוצאות של המבחן	%	100	100	100
התוצאות של המבחן	%	100	100	100

התוצאות של המבחן

התוצאות של המבחן הן כדלקמן:

התוצאות של המבחן הן כדלקמן:

התוצאות של המבחן הן כדלקמן:

		1997	1998	1999
התוצאות של המבחן	%	100	100	100
התוצאות של המבחן	%	100	100	100
התוצאות של המבחן	%	100	100	100
התוצאות של המבחן	%	100	100	100
התוצאות של המבחן	%	100	100	100
התוצאות של המבחן	%	100	100	100
התוצאות של המבחן	%	100	100	100
התוצאות של המבחן	%	100	100	100
התוצאות של המבחן	%	100	100	100
התוצאות של המבחן	%	100	100	100

התוצאות של המבחן

התוצאות של המבחן הן כדלקמן:

התוצאות של המבחן הן כדלקמן:

התוצאות של המבחן

התוצאות של המבחן

התוצאות של המבחן הן כדלקמן:

ب - المخاطر المالية

تتبع الشركة سياسات مالية لإدارة المخاطر المختلفة ضمن استراتيجية محددة وتولي إدارة الشركة رقابة وضبط المخاطر وإجراء التوزيع الاستراتيجي للأصول لكل من الموجودات المالية والمطلوبات المالية، وتشمل المخاطر أسعار الفائدة، مخاطر الائتمان، مخاطر أسعار العملات الأجنبية ومخاطر السوق.

وتتبع الشركة سياسة التحوط المالي لكل من الموجودات المالية والمطلوبات المالية كلما دعت الحاجة إلى ذلك، وهو التحوط المتعلق بمخاطر مستقبلية متوقعة.

١. مخاطر السوق

هي مخاطر تذبذب القيمة العادلة أو التدفقات النقدية للأدوات المالية نتيجة للتغير في أسعار السوق مثل أسعار الفائدة وأسعار العملات وأسعار الأسهم، وتنشأ مخاطر السوق نتيجة وجود مراكز مفتوحة في أسعار الفائدة والعملات والاستثمار في الأسهم، ويتم مراقبة هذه المخاطر وفقاً لسياسات وإجراءات محددة ومن خلال لجان متخصصة ومراكز العمل المعنية، وتتضمن مخاطر السوق مخاطر أسعار الفائدة، ومخاطر أسعار الصرف، مخاطر التغير في أسعار الأسهم.

يتم قياس مخاطر السوق والرقابة عليها بأسلوب تحليل الحساسية.

- مخاطر أسعار الفائدة

إن الشركة معرضة لمخاطر أسعار الفائدة على موجوداتها ومطلوباتها والتي تحمل قائمة مثل الودائع لدى البنوك.

تتراوح معدلات الفائدة على أرصدة الودائع لدى البنوك بالدينار من ٢٪ إلى ٤.٢٥٪ وعلى أرصدة الودائع بالدولار والجنية الاسترليني من ٢.٥٪ إلى ٥.٠٪ خلال السنة المنتهية في ٣١ كانون الأول ٢٠٢٠. (٣١ كانون الأول ٢٠١٩: من ٢٪ إلى ٥.٧٥٪ على أرصدة الودائع بالدينار و٢.٥٪ إلى ٥.٠٪ على أرصدة الودائع بالدولار والجنية الاسترليني) (إيضاح ٣).

يوضح الجدول التالي حساسية قائمة الدخل للتغيرات الممكنة على أسعار الفائدة كما في ٣١ كانون الأول ٢٠٢٠ و٢٠١٩ مع بقاء جميع المتغيرات الأخرى المؤثرة ثابتة. تتمثل حساسية قائمة الدخل بأثر التغيرات المفترضة الممكنة بأسعار الفوائد على ربح الشركة لسنة واحدة، ويتم احتسابها على الموجودات والمطلوبات المالية التي تحمل سعر فائدة متغير كما في ٣١ كانون الأول ٢٠٢٠ و٢٠١٩.

- ٢٠٢٠ -

العملة	الزيادة بمعدل الفائدة	الأثر على ربح السنة قبل الضريبة
	%	دينار
دينار أردني	١	١٦٢,٠٣٦
دولار أمريكي	١	١٧,٨٥١
يورو	١	٥,٤٨٩
جنيه إسترليني	١	٨,١٥٨
المجموع		١٩٣,٥٣٤

في حال كان هناك تغير سلبي يكون الأثر مساوي للتغير أعلاه مع عكس الإشارة.

- ٢٠١٩ -

الزيادة بمصر الفائدة	الأثر على ربح السنة قبل الضريبة	العملة
%	دينار	
١	٧٦,٨٠٧	دينار أردني
١	٥,٢٣٧	دولار أمريكي
١	٤,٩٣٢	يورو
١	٨,٠٢٦	جنيه إسرائيلي
	٩٥,٠٠٢	المجموع

في حال كان هنالك تغير سلبي يكون الأثر مساوي للتغير أعلاه مع عكس الإشارة.

مخاطر التغير بأسعار الأسهم

يوضح الجدول التالي حساسية قائمة الدخل (للموجودات المالية بالقيمة العادلة من خلال قائمة الدخل) والتغير المتراكم في القيمة العادلة (للموجودات المالية من خلال قائمة الدخل الشامل الآخر) نتيجة للتغيرات الممكنة المعنولة على أسعار الأسهم، مع بقاء جميع المتغيرات الأخرى المؤثرة ثابتة:

- ٢٠٢٠ -

المؤثر	التغير في المؤثر (%)	الأثر على ربح السنة	الأثر على حقوق الملكية
		دينار	دينار
بورصة عمان	٥	١٣٨,٦٣٧	١٤٦,٩٠٢
بورصة فلسطين	٥	٦٣,١٢٦	٢٤٨,٣٠٧

- ٢٠١٩ -

المؤثر	التغير في المؤثر (%)	الأثر على ربح السنة	الأثر على حقوق الملكية
		دينار	دينار
بورصة عمان	٥	١٦٧,٦١٧	٤٧٧,٠٦٢
بورصة فلسطين	٥	٥٥,١٠٧	١٥٦,٨٤٣

في حال هنالك تغير سلبي في المؤثر يكون الأثر مساوي للتغير أعلاه مع عكس الإشارة.

مخاطر العملات الأجنبية

مخاطر العملات الأجنبية هي مخاطر تغير قيمة الأدوات المالية نتيجة التغير في أسعار العملات الأجنبية. يُعتبر الدينار الأردني عملة الأساس للشركة. يقوم مجلس الإدارة بوضع حدود للمركز المالي لكل عملة لدى الشركة. يتم مراقبة مركز العملات الأجنبية بشكل يومي ويتم اتباع إستراتيجيات للتأكد من الاحتفاظ بمركز العملات الأجنبية ضمن الحدود المُعتددة.

إن معظم تعاملات الشركة هي بالدينار الأردني والدولار الأمريكي، إن سعر صرف الدينار مربوط بسعر ثابت مع الدولار الأمريكي (١/٤١ دولار لكل دينار).

فيما يلي صافي تركز العملات الأجنبية الرئيسية لدى الشركة:

نوع العملة	بالعملات الأجنبية		المُعادل بالدينار	
	٢٠٢٠	٢٠١٩	٢٠٢٠	٢٠١٩
	دينار	دينار	دينار	دينار
دولار	٢,٥١٧,٧٠٥	٧٣٨,٦٨٣	١,٧٨٥,٥٦٣	٥٢٣,٧٢٧
جنية	٨٤٤,٤٥٩	٨٦٢,٠٣٦	٨١٥,٧٨٦	٨٠٢,٥٨٥
يورو	٦٢٩,٩٠٦	٦٢٠,٤٩٤	٥٤٨,٨٥٣	٤٩٣,٢٠٦

٢- مخاطر السيولة:

تتمثل مخاطر السيولة في عدم قدرة الشركة على توفير التمويل اللازم لتأدية التزاماتها في تواريخ استحقاقها، ولتغطية من هذه المخاطر تقوم الإدارة بتتبع مصادر التمويل وإدارة الموجودات والمطلوبات ومؤامنة آجالها والاحتفاظ بربو صيد كافٍ من النقد وما في حكمه والأوراق المالية القابلة للتداول.

ترافق الشركة احتياجاتها للسيولة على أساس شهري وتقوم الإدارة بالتأكد من توفر أموال كافية لمقابلة أي التزامات عند نشوئها. إن مبالغ هامة من أموال الشركة مستثمرة في أسهم محلية متداولة.

إن معظم الودائع لأجل العائدة للشركة في تاريخ البيانات المالية تستحق خلال فترات أصلية لا تتجاوز ثلاثة أشهر.

ويُلخص الجدول أدناه المطلوبات (غير المخصصة) على أساس السنة المتبقية للاستحقاق التعاقدية من تاريخ القوائم المالية:

٢٠٢٠ -	أول من شهر	٣ شهر	من شهر إلى ٦ أشهر	من ٦ أشهر حتى سنة واحدة	٣ سنوات	من سنة حتى بدون استحقاق	المجموع
	دينار	دينار	دينار	دينار	دينار	دينار	دينار
المطلوبات:							
تأمينات	١,٤٤٣,٣٣٦	٢,٦٦٠,١٩٢	-	-	-	-	٢,٨٠٢,٣٢٨
مصاريف مستحقة	-	٨١,٥٣٣	-	-	-	-	٨١,٥٣٣
نسب محيدي التأمين الدائنة	٣,٦٤١,٥٨٤	٢,٧٧٥,١٧٤	٢,٠٩٢,٦٦٠	-	-	-	٨,٥١٠,٩١٨
التزامات غرض الإيجار	١,٤١٣	٨,٨٦١	١٣,٣٣٠	٢٦,٦٦٠	٧٠,٣٤٤	-	١٢٣,١٦٣
مطلوبات أخرى	١,٦١٩,٨٠٦	١,٨٠٠,٤٦٦	٩٨٧,١٨٤	٩٤٦,٧٧٤	٦٠٠,١١٠	٢,٦٢٢,١٢٣	٧,٨٥٢,١٢٣
مجموع المطلوبات	٦,٥١٤,٦٦٩	٦,٢٠٦,٧٦١	٣,٠٩٤,١٧٤	٩٧٢,٣٦٤	٦٧٠,٤٥٤	٢,٦٢٢,١٢٣	١٩,٩٧١,٦٥٥
مجموع الموجودات حسب استحقاقها الشفوية	١٥,٦٠٩,٦٠٢	١٤,٣٣٢,١٦٥	١١,٠٥١,٣١٠	١٠,٥٩٢,٣٧٧	٦,٧١٨,٠٤٧	٢٩,٣٥٣,٤٢٧	٨٧,٠١١,٠٠٨

شركة الشرق الأوسط للتأمين المساهمة العامة المحدودة
إيضاحات حول القوائم المالية
٣١ كانون الأول ٢٠٢٠

٢٠١٩ -	لحل من شهر	٣ شهر	من شهر الى	٣ شهر	من ٦ شهور	من ستة حتى	٣ سنوات	بيانات استحقاق	المجموع
جنيار	جنيار	جنيار	٦ الى ٩ شهور	جنيار	جنيار	جنيار	جنيار	جنيار	جنيار
المطلوبات:									
دائون	٢١٨,٩٠٥	٣,٤٧١,٣٠١	-	-	-	-	-	-	٣,١٨٩,٩٠٦
مصاريف مستققة	-	٩١,٠٠٧	-	-	-	-	-	-	٩١,٠٠٧
نعم معيدي للتأمين التفتة	٢,٩٠٠,٦٠٩	٢,٩٠٠,٦٠٩	١,٣٤٣,١٠٤	-	-	-	-	-	٦,٩٤٦,٩١٤
التزامات طرق الاجار	٤,٤٢٣	٨,٨٨٦	١٣,٣٣٠	٦٦,٣٦٠	١٠٧,٩١٦	-	-	-	١٦١,٣١٥
مطلوبات اخرى	١,٤٠٠,٩١٥	١,٢٦٥,٧٨٤	٩٧٥,٩٩٥	٩٣٥,٤٥٣	٥٩٣,٢٤٨	٢,٩٩٢,٣٣٩	٢,٩٩٢,٣٣٩	٧,٢٦٣,١٢٤	١٨,٩٠٢,٧٢٦
مجموع المطلوبات	٤,٥٢٣,٠٦٢	٦,٨٨٤,١٧٩	٢,٣٣٣,٠٩٩	٩٦٢,١١٣	٦٠١,١٤٨	٢,٩٩٢,٣٣٩	٢,٩٩٢,٣٣٩	١٨,٩٠٢,٧٢٦	٨٩,٩٢٨,٩٢٧
مجموع الموجودات حسب استحقاقها المتوقعة	٧,٢٥٨,٣٢٩	٢٠,٣٧٨,٣١٢	١٦,٠٨٠,١١٣	١٦,٩٦١,٩٦٧	١٦,٠٧٠,٠٠٧	٦٦,٤٤٧,٦٦٤	٦٨,١٤٧,٦٦٤	٨٩,٩٢٨,٩٢٧	٨٩,٩٢٨,٩٢٧

٣- مخاطر الائتمان

مخاطر الائتمان هي المخاطر التي قد تنجم عن تخلف أو عجز المدينون والأطراف الأخرى عن الوفاء بالتزاماتهم تجاه الشركة.

تري الشركة بأنها ليست معرضة بدرجة كبيرة لمخاطر الائتمان حيث تقوم بوضع سقف ائتماني للعملاء مع مراقبة الذمم القائمة بشكل مستمر. كما تحتفظ الشركة بالأرصدة والودائع لدى مؤسسات مصرفية رائدة.

تقوم الشركة بأعمال التأمين المختلفة وتأمين عدد كبير من العملاء. لا يمثل أي عمل ما نسبته أكثر من ١٠٪ من الذمم المدينة كما في ٣١ كانون الأول ٢٠٢٠.

(٣٩) تحليل القطاعات الرئيسية

أ. معلومات عن قطاعات أعمال الشركة

لأغراض إدارية تم تنظيم الشركة بحيث يتم قياس القطاعات وفقا للتقارير التي يتم استعملها من قبل المدير التنفيذي وصانع القرار الرئيسي لدى الشركة وذلك لتشمل قطاعين من الأعمال، قطاع التأمينات العامة ويشمل تأمين المركبات والبحري والنقل والطيران والحريق والأضرار الأخرى للممتلكات والمسؤولية والتأمين الطبي والفروع الأخرى وقطاع التأمين على الحياة الذي يشمل التأمين على الحياة بشكل هذان القطاعان الأساس الذي تستخدمه الشركة لإظهار المعلومات المتعلقة بالقطاعات الرئيسية. يشمل القطاعان أعلاه أيضاً على الاستثمارات وإدارة النقد لحساب الشركة الخاص. تتم المعاملات بين قطاعات الأعمال على أساس أسعار السوق التدبيرية وينفس الشروط التي يتم التعامل بها مع الغير.

شركة الشرق الأوسط للتأمين المساهمة العامة المحدودة
إيضاحات حول القوائم المالية
٣١ كانون الأول ٢٠٢٠

ب. معلومات التوزيع الجغرافي

يمثل هذا الإيضاح التوزيع الجغرافي لأعمال الشركة، تمارس الشركة نشاطاتها بشكل رئيسي في المملكة.

فيما يلي توزيع إيرادات ومصاريفها الرأسمالية حسب القطاع الجغرافي.

المجموع		خارج المملكة		داخل المملكة	
٢٠١٩	٢٠٢٠	٢٠١٩	٢٠٢٠	٢٠١٩	٢٠٢٠
دينار	دينار	دينار	دينار	دينار	دينار
٢٣,٩١٨,٣٠٥	٢٢,٧٣٣,٥٦٩	٢,١٠٢,٨٠٠	٣,٥٥٣,٣٦٦	٢١,٨١٥,٥٠٥	٢٠,١٨٠,٢٠٣
٢٤٠,٣٨١	١١٦,٣١٤	-	-	٢٤٠,٣٨١	١١٦,٣١٤
اجمالي الإيرادات					
المصروفات الرأسمالية					

تتركز الموجودات والمطلوبات وبنود خارج قائمة المركز المالي طبقاً للتوزيع الجغرافي والقطاعي كما يلي:

٢٠١٩			٢٠٢٠		
بنود خارج قائمة المركز المالي			بنود خارج قائمة المركز المالي		
مطلوبات	موجودات	مطلوبات	مطلوبات	موجودات	مطلوبات
دينار	دينار	دينار	دينار	دينار	دينار
حسب المناطق الجغرافية					
٨٤٨,٢٦٨	٤١,١٥٦,٦٠٠	٧٦,٢٩٩,٥٩٢	٥٨٨,٦٢٥	٣٩,٤٦٣,٥٩١	٧٩,٢٦٣,١٨٨
-	٤٨٢,٧٦٣	٨,٠٨٤,٦٢٠	-	٧٤٢,١٢٦	٦,٢٢٤,٦٦٨
-	٦,٧٢٧,٨٧٤	٢,٥٤٤,٤١٥	-	٩,١٢٢,٨٨٣	٣,٤٢٣,٢٥٢
٨٤٨,٢٦٨	٤٨,٣٦٧,٢٣٧	٨٦,٩٢٨,٦٢٧	٥٨٨,٦٢٥	٤٩,٣٢٨,٥٩٩	٨٧,٩١١,٠٠٨
داخل المملكة					
دول الشرق الأوسط					
أوروبا					

(٤٠) إدارة رأس المال

يتم وضع وتنظيم متطلبات رأس المال من قبل إدارة التأمين لقد وضعت هذه المتطلبات لضمان وجود هامش ملائم. تم وضع أهداف إضافية من قبل الشركة للحفاظ على درجات ائتمانية قوية ونسبة رأسمال عالية من أجل دعم أعمالها وزيادة الحد الاعلى لقيمة المساهمين.

تقوم الشركة بإدارة هيكلية رأس المال وإجراء التعديلات اللازمة عليها في ضوء تغيرات ظروف العمل. هذا ولم تقم الشركة بأية تعديلات على الأهداف والسياسات والإجراءات المتعلقة بهيكلية رأس المال خلال السنة الحالية والسنة السابقة.

في رأي إدارة الشركة إن رأس المال التنظيمي كافٍ لمواجهة أي مخاطر أو التزامات ممكن ان تطرأ مستقبلاً.

المبلغ الذي تعتبره الشركة كرأس المال ونسبة هامش الملاءة، وفق الجدول التالي:

٢٠٢٠	٢٠١٩
دينار	دينار
٥١,٩٠٥,٦٤٨	٥١,٦٢٢,٣٢٣
رأس المال المتوفر	
رأس المال المطلوب -	
١٢,٨٦٣,٠١٨	١٣,٠٨٩,٧٠٤
رأس المال المطلوب مقابل مخاطر الموجودات	
٣,٨٢٠,٠٩٤	٣,٦٥٦,٥٨٩
رأس المال المطلوب مقابل الالتزامات الاكتتابية	
٤١٠,٧٣٥	٢٩٩,٥٤٠
رأس المال المطلوب مقابل مخاطر معيدي التأمين	
٢,٣١٣,١٤٦	١,٤٢٧,٣٢٨
رأس المال المطلوب مقابل مخاطر تأمين الحياة	
١٩,٤٠٦,٩٩٣	١٨,٤٧٣,١٦١
مجموع رأس المال المطلوب	
%٢٦٧	%٢٧٩
نسبة هامش الملاءة*	

* هامش الملاءة للشركة قبل طرح التجاوز في تعليمات أسس استثمار أموال شركة التأمين وتحديد طبيعة موجودات شركة التأمين ومواقعها التي تقابل الالتزامات التأمينية المترتبة عليها" رقم (٢) لسنة ٢٠٠٦، علماً بأن الحد الأدنى لنسبة هامش الملاءة تساوي ١٥٠٪ من رأس المال المتوفر حسب تعليمات إدارة التأمين.

(٤١) تحليل استحقاقات الموجودات والمطلوبات

يبين الجدول التالي تحليل الموجودات والمطلوبات وفقاً للسنة المتوقعة لاستردادها أو تسويتها:

٢٠٢٠ -	لغاية سنة	أكثر من سنة	المجموع
دينار	دينار	دينار	دينار
الموجودات -			
ودائع لدى البنوك	١٩,٠٢٨,٣٦٢	٣٢٥,٠٠٠	١٩,٣٥٣,٣٦٢
موجودات مالية بالقيمة العادلة من خلال قائمة الدخل	٥,٤٥٣,٠٧٤	-	٥,٤٥٣,٠٧٤
موجودات مالية بالقيمة العادلة من خلال الدخل الشامل الآخر	١٠,٦٨١,٣٣٩	٢,٠٧٧,٧٢٥	١٢,٧٥٩,٠٦٤
موجودات مالية بالتكلفة المطفأة	-	٧٠٠,٠٠٠	٧٠٠,٠٠٠
استثمارات عقارية	٣,٥١٤,١٧٠	٢٠,٠٤٨,٥١٠	٢٣,٥٦٢,٦٨٠
قروض حملة وثائق الحياة	٥٦٠,٥٥٥	-	٥٦٠,٥٥٥
نقد في الصندوق ولدى البنوك	٣,٠٧٣,٦٤٣	-	٣,٠٧٣,٦٤٣
شيكات برسم التحصيل	٤٧٣,٥٥٥	-	٤٧٣,٥٥٥
مدنيون، صافي	١٠,٣٣٨,٠٧٥	-	١٠,٣٣٨,٠٧٥
ذمم معيدي التأمين المدينة	٤,٣٠١,٨٣٣	-	٤,٣٠١,٨٣٣
موجودات ضريبية مؤجلة	١٣٣,٧٥٨	١,١٤٧,٣٠٧	١,٢٨١,٠٦٥
ممتلكات ومعدات، بالصافي	-	٥,٠٧٨,٠٣٧	٥,٠٧٨,٠٣٧
موجودات غير ملموسة، بالصافي	-	٢٢,٧٥٠	٢٢,٧٥٠
حق استخدام أصول	٣٨,٨٦٦	٧٧,٣٣٣	١١٦,٢٩٩
موجودات أخرى	٤٩٢,٧٢٤	٣٤٤,٣٩٢	٨٣٧,١١٦
مجموع الموجودات	٥٨,٠٨٩,٥٥٤	٢٩,٨٢١,٤٥٤	٨٧,٩١١,٠٠٨
المطلوبات -			
مخصص الأقساط غير المكتسبة، صافي	٧,٥٤٦,٠٨٧	-	٧,٥٤٦,٠٨٧
مخصص الادعاءات، صافي	١٧,٠٨٤,١٦٤	-	١٧,٠٨٤,١٦٤
المخصص الحسابي، صافي	٣,٩٣١,٤٩٧	-	٣,٩٣١,٤٩٧
مخصصات فنية أخرى	٢٥٠,٠٠٠	-	٢٥٠,٠٠٠
دائنون	٢,٤٠٢,٥٢٨	-	٢,٤٠٢,٥٢٨
مصاريف مستحقة	٨١,٥٣٣	-	٨١,٥٣٣
ذمم معيدي التأمين الدائنة	٨,٨١٠,٩١٨	-	٨,٨١٠,٩١٨
مخصص تعويض نهاية الخدمة	-	٤٧٨,٤٤٠	٤٧٨,٤٤٠
التزامات عقود الأيجار	٥٠,٤٣١	٧٣,٢٣٢	١٢٣,٦٦٣
مخصص ضريبة الدخل	٧٦٦,٤٤٦	-	٧٦٦,٤٤٦
مطلوبات أخرى	٢,٥٧٤,١٠٠	٥,٢٧٨,٢٢٣	٧,٨٥٢,٣٢٣
مجموع المطلوبات	٤٣,٤٩٧,٧٠٤	٥,٨٣٠,٨٩٥	٤٩,٣٢٨,٥٩٩
الصافي	١٤,٥٩١,٨٥٠	٢٣,٩٩٠,٥٥٩	٣٨,٥٨٢,٤٠٩

شركة الشرق الأوسط للتأمين المساهمة العامة المحدودة

إيضاحات حول القوائم المالية

٣١ كانون الأول ٢٠٢٠

٢٠١٩ -	لغاية سنة دينار	أكثر من سنة دينار	المجموع دينار
الموجودات -			
ودائع لدى البنوك	٩,١٧٥,٢٩٥	٣٢٥,٠٠٠	٩,٥٠٠,٢٩٥
موجودات مالية بالقيمة العادلة من خلال قائمة الدخل	٦,٢٠٧,٤٦٥	-	٦,٢٠٧,٤٦٥
موجودات مالية بالقيمة العادلة من خلال الدخل الشامل الآخر	١٧,٢١٣,٠٠٥	٢,٤٣٨,٨٥٨	١٩,٦٥١,٨٦٣
موجودات مالية بالتكلفة المطفأة	-	٧٠٠,٠٠٠	٧٠٠,٠٠٠
استثمارات عقارية	٢,٤٦٧,١٤٨	٢١,٣٥٧,٨٣٨	٢٣,٨٢٤,٩٨٦
قروض حملة وثائق الحياة	٧٧٩,٦٩٢	-	٧٧٩,٦٩٢
نقد في الصندوق ولدى البنوك	٤,٣٨٥,٠٠٠	-	٤,٣٨٥,٠٠٠
شيكات برسم التحصيل	٤٥٦,٠٦٤	-	٤٥٦,٠٦٤
مدينون، صافي	٨,١٦٧,٩٢٩	-	٨,١٦٧,٩٢٩
ذمم معيدي التأمين المدينة	٤,٣٧٩,٨٨٨	-	٤,٣٧٩,٨٨٨
موجودات ضريبية مؤجلة	٤٩٧,١٧٢	٢٤١,٧٨٤	٧٣٨,٩٥٦
ممتلكات ومعدات، بالصافي	-	٥,٢٩٦,٤٨٢	٥,٢٩٦,٤٨٢
موجودات غير ملموسة، بالصافي	-	٣٧,٥٥٩	٣٧,٥٥٩
حق استخدام أصول	٣٨,٨٦٦	١١٦,٥٩٩	١٥٥,٤٦٥
موجودات أخرى	٢,٠٧٣,٧١٤	٢٨٣,١٨٤	٢,٣٥٦,٨٩٨
مجموع الموجودات	٥٦,١٣١,٣٢٣	٣٠,٧٩٧,٣٠٤	٨٦,٩٢٨,٦٢٧

المطلوبات -			
مخصص الأقساط غير المكتسبة، صافي	٨,٩٦٩,٢٥٩	-	٨,٩٦٩,٢٥٩
مخصص الادعاءات، صافي	١٥,٥٩٣,٣٤٣	-	١٥,٥٩٣,٣٤٣
المخصص الحسابي، صافي	٤,٥٧٢,٦٥٣	-	٤,٥٧٢,٦٥٣
مخصصات فنية أخرى	٢٥٠,٠٠٠	-	٢٥٠,٠٠٠
دائنون	٣,٦٨٩,٩٠٦	-	٣,٦٨٩,٩٠٦
مصاريف مستحقة	٩١,٥٠٧	-	٩١,٥٠٧
ذمم معيدي التأمين الدائنة	٦,٤٩٦,٩١٤	-	٦,٤٩٦,٩١٤
مخصص تعويض نهاية الخدمة	٤٢,٤٦٣	٤٠٦,٦٧٤	٤٤٩,١٣٧
التزامات عقود الأجر	٥٣,٣١٩	١٠٧,٩٩٦	١٦١,٣١٥
مخصص ضريبة الدخل	٣٣٠,٠٧٩	-	٣٣٠,٠٧٩
مطلوبات أخرى	٤,١٧٨,١٣٤	٣,٥٨٤,٩٩٠	٧,٧٦٣,١٢٤
مجموع المطلوبات	٤٤,٢٦٧,٥٧٧	٤,٠٩٩,٦٦٠	٤٨,٣٦٧,٢٣٧
الصافي	١١,٨٦٣,٧٤٦	٢٦,٦٩٧,٦٤٤	٣٨,٥٦١,٣٩٠

(٤٢) القضايا المقامة من وعلى الشركة

تظهر الشركة كمدعى عليها في عدد من القضايا بقيمة ١,٧٦٨,٦١١ دينار هذا وقد قامت الشركة بأخذ مخصصات كافية لمواجهة الالتزامات لقاء هذه الدعاوي وفي رأي الشركة ومستشارها القانوني ان المخصصات المأخوذة وبالبالغة ٤,٨٥٠,٣٢٧ دينار (٢٠١٩: ٤,٨٥٠,٣٢٧ دينار) كافية لمواجهة الالتزامات لقاء هذه الدعاوي.

بلغت قيمة القضايا المقامة من الشركة على الغير ٨٤٥,٦٢٥ دينار كما في ٣١ كانون الأول ٢٠٢٠ (٣١ كانون الأول ٢٠١٩: ٨٦,٨١٢ دينار) تتمثل في ذمم مستحقة للشركة وشيكات مرتجعة نتيجة ممارسة الشركة لنشاطها الاعتيادي.

(٤٣) التزامات محتملة

على الشركة بتاريخ القوائم المالية التزامات محتمل ان تطرأ تتمثل في كفالات بنكية بمبلغ ٥٨٨,٦٢٥ دينار مقابل ٨٤٨,٢٦٨ دينار كما في ٣١ كانون الأول ٢٠٢٠ و ٢٠١٩ على التوالي.

(٤٤) معايير التقارير المالية الدولية والتفسيرات الجديدة الصادرة وغير النافذة بعد

معياري التقارير المالية الدولي رقم (١٧) عقود التأمين

يقدم المعيار نموذجاً شاملاً للاعتراف والقياس والعرض والإيضاحات المتعلقة بعقود التأمين. ويحل هذا المعيار محل معيار التقارير المالية الدولي رقم (٤) - عقود التأمين. ينطبق المعيار على جميع أنواع عقود التأمين (مثل عقود الحياة وغيرها من عقود التأمين المباشرة وعقود إعادة التأمين) دون النظر للمنشأة المصدرة لعقد التأمين، كما ينطبق على بعض الضمانات والأدوات المالية التي تحمل خاصية المشاركة. إن الإطار العام للمعيار يتضمن استخدام طريقة الرسوم المتغيرة وطريقة توزيع الأقساط.

سيتم تطبيق هذا المعيار اعتباراً من ١ كانون الثاني ٢٠٢٣ مع إرقام المقارنة، مع السماح بالتطبيق المبكر شريطة أن المنشأة طبقت معيار التقارير المالية الدولي رقم (٩) ومعيار التقارير المالية الدولي رقم (١٥) قبل أو مع تطبيق معيار التقارير المالية الدولي رقم (١٧).

تقوم الشركة بعمل تقييماً مفصلاً لتأثير معيار التقارير المالية الدولي رقم (١٧).

تعديلات على معيار المحاسبة الدولي رقم (١): تصنيف المطلوبات المتداولة مقابل غير المتداولة

قام المجلس الدولي للمعايير المحاسبية خلال كانون الثاني ٢٠٢٠ بإصدار تعديلات على فقرات (٦٩) إلى (٧٦) من معيار المحاسبة الدولي رقم (١) لتحديد متطلبات تصنيف المطلوبات المتداولة مقابل غير المتداولة. توضح هذه التعديلات:

- تعريف الحق لتأجيل التسوية،
- وجوب إثبات حق التأجيل عند تاريخ اعداد القوائم المالية،
- ان التصنيف لا يتأثر باحتمالية المنشأة ممارسة حقها في التأجيل،
- وفي حال كانت المشتقات المتضمنة في المطلوبات القابلة للتحويل في حد ذاتها أداة حقوق ملكية عند ان لا تؤثر شروط المطلوبات على تصنيفها.

سيتم تطبيق التعديلات بأثر رجعي اعتباراً من ١ كانون الثاني ٢٠٢٣.

إشارة الى الإطار المفاهيمي - تعديلات على معيار التقارير المالية الدولي رقم (٣)

قام المجلس الدولي للمعايير المحاسبية خلال أيار ٢٠٢٠ بإصدار تعديلات على معيار التقارير المالية الدولي رقم (٣) انماج الأعمال - إشارة الى الإطار المفاهيمي. تحل هذه التعديلات محل الإشارة الى الإطار المفاهيمي لإعداد وعرض القوائم المالية والذي صدر في عام ١٩٨٩ ومع الإشارة الى الإطار المفاهيمي للتقارير المالية والذي صدر في آذار ٢٠١٨ دون تغيير جوهري على متطلبات الإطار المفاهيمي.

كما أضاف المجلس استثناء لبدء الاعتراف بمعيار التقارير المالية الدولي رقم (٣) لتجنب إمكانية ظهور أرباح أو خسائر "اليوم الثاني" (Day ٢) للمطلوبات والالتزامات المحتملة المشمولة ضمن نطاق معيار المحاسبة الدولي رقم (٣٧) أو تفسير لجنة تفسير معايير التقارير المالية الدولية رقم (٢١) في حال تم تكديدها بشكل منفصل، في الوقت ذاته قرر المجلس توضيح التوجيهات الحالية على معيار التقارير المالية الدولي رقم (٣) للأصول المحتملة التي لن تتأثر باستبدال الإطار المفاهيمي لإعداد وعرض القوائم المالية.

سيتم تطبيق هذه التعديلات بأثر مستقبلي اعتباراً من ١ كانون الثاني ٢٠٢٢، من غير المتوقع أن يكون لتطبيق هذه التعديلات أثر جوهري على القوائم المالية للشركة.

الممتلكات والألات والمعدات: المتحصل من البيع قبل الاستخدام المعني - تعديلات على معيار المحاسبة الدولي رقم (١٦) قام المجلس الدولي للمعايير المحاسبية خلال أيار ٢٠٢٠ بإصدار تعديلات على معيار المحاسبة الدولي رقم (١٦) الممتلكات والألات والمعدات: المتحصل من البيع قبل الاستخدام المعني والذي يمنع المنشآت من تخفيض كلفة الممتلكات والألات والمعدات بقيمة المبالغ المتحصلة من بيع منتج تم انتاجه في الفترة خلال إحضار الأصل إلى الموقع وتجهيزه للحالة اللازمة للعمل بالطريقة المقصودة التي تحددها الإدارة. وفقاً لذلك يجب على المنشأة الاعتراف بالمبالغ المتحصلة من بيع هذه المنتجات وتكلفة انتاجها في قائمة الارباح أو الخسائر.

سيتم تطبيق التعديلات بأثر رجعي اعتباراً من ١ كانون الثاني ٢٠٢٢ على بنود الممتلكات والألات والمعدات والتي تم البدء باستخدامها في بداية أول فترة مالية تم عرضها في السنة المالية التي تطبق فيها التعديلات للمرة الأولى.

من غير المتوقع أن يكون للتعديلات أثر جوهري على القوائم المالية للشركة.

العقود الخاسرة - كلفة التزامات العقود - تعديلات على معيار المحاسبة الدولي رقم (٣٧)

قام المجلس الدولي للمعايير المحاسبية خلال أيار ٢٠٢٠، بإصدار تعديلات على معيار المحاسبة الدولي رقم (٣٧) والتي تحدد التكاليف التي يجب على المنشأة أن تأخذها بعين الاعتبار عند تقييم ما إذا كان العقد الخاسر أو سينتج عنه خسارة.

تطبق التعديلات طريقة "التكلفة المباشرة". ان التكاليف المباشرة المتعلقة بعقود بيع البضائع أو الخدمات تتضمن كلا من التكاليف الإضافية والتكاليف الموزعة المتعلقة بأنشطة العقد بشكل مباشر.

لا تتعلق المصاريف الإدارية والعمومية بالعقود بشكل مباشر ولذلك يتم استبعادها إلا إذا تم تحميلها الى الطرف الآخر بموجب شروط العقد.

سيتم تطبيق التعديلات اعتباراً من ١ كانون الثاني ٢٠٢٢. تطبق هذه التعديلات على العقود التي لم يتم الوفاء بجميع شروطها كما في بداية السنة المالية التي تطبق فيها التعديلات للمرة الأولى.

من غير المتوقع أن يكون للتعديلات أثر جوهري على القوائم المالية للشركة.

معيار التقارير المالية الدولي رقم (٩) الأدوات المالية - اختبار ١٠٪ لإلغاء الاعتراف بالمطلوبات المالية

كجزء من التحسينات على معالجة معايير التقارير المالية الدولية للأعوام من ٢٠١٨-٢٠٢٠، أصدر مجلس معايير المحاسبة الدولية تعديلاً على معيار التقارير المالية الدولي رقم (٩). يوضح التعديل الرسوم التي تأخذها الشركة بعين الاعتبار عند تقييم ما إذا كانت شروط المطلوبات المالية الجديدة أو المعدلة تختلف اختلافاً جوهرياً عن شروط المطلوبات المالية الأصلية. تشمل هذه الرسوم فقط تلك المدفوعة أو المستلمة من قبل المقرض والمقرض، بما في ذلك الرسوم المدفوعة أو المستلمة من قبل المقرض أو المقرض نيابة عن الآخر.

تقوم الشركة بتطبيق التعديل على المطلوبات المالية التي يتم تعديلها أو تبادلها في أو بعد بداية السنة المالية التي تطبق فيها الشركة التعديل.

سيتم تطبيق هذه التعديلات اعتباراً من ١ كانون الثاني ٢٠٢٢، مع السماح بالتطبيق المبكر.

من غير المتوقع أن يكون للتعديلات أثر جوهري على القوائم المالية للشركة.

المرحلة الثانية من إعادة تشكيل IBOR

المرحلة الثانية من إعادة تشكيل IBOR التي ستصبح سارية المفعول في ١ كانون الثاني ٢٠٢١، تتضمن عددًا من الإعفاءات والإفصاحات الإضافية. تتطابق الإعفاءات عند انتقال الأداة المالية من IBOR إلى معدل العائد الخالي من المخاطر. التغييرات على التدفقات النقدية الناتجة عن تغيير سعر الفائدة المرجعي، تطلب التعديل على المعيار كخيار عملي وللتسهيل أن يتم اعتبار هذه التغييرات كأنها ناتجة عن تغييرات في سعر الفائدة المتغيرة. بشرط أنه، بالنسبة للأداة المالية، يتم الانتقال من السعر القياسي IBOR إلى معدل العائد الخالي من المخاطر على أساس معدل اقتصاديًا. توفر المرحلة الثانية من إعادة تشكيل IBOR إعفاءات مؤقتة تسمح لعلاقات التحوط للشركة بالاستمرار عند استبدال معيار سعر الفائدة الحالي بمعدل العائد الخالي من المخاطر. تتطلب الإعفاءات من الشركة تعديل تعيينات التحوط ووثائق التحوط.

يتضمن ذلك إعادة تعريف المخاطر المحوطة للإشارة إلى معدل العائد الخالي من المخاطر، وإعادة تعريف وصف أداة التحوط و / أو البند المحوط عليه للإشارة إلى معدل العائد الخالي من المخاطر وتعديل طريقة تقييم فعالية التحوط. يجب إجراء تحديثات على وثائق التحوط بحلول نهاية السنة المالية التي يتم فيها إعادة التشكيل. بالنسبة لتقييم فعالية التحوط بأثر رجعي، يجوز للشركة أن تختار على أساس كل تحوط على حدا لإعادة تغيير القيمة العادلة التراكمية إلى الصفر.

يجوز للشركة تحديد سعر فائدة كعنصر مخاطر محوط غير محدد تعاقديًا للتغيرات في القيمة العادلة أو التدفقات النقدية للبند المحوط عليه، بشرط أن يكون عنصر مخاطر سعر الفائدة قابلاً للتحديد بشكل منفصل، على سبيل المثال، هو معيار محدد يتم استخدامه على نطاق واسع في السوق لتسعير القروض والمشتقات المالية. تضمنت الإعفاءات المعدلات الخالية من المخاطر الجوهرية والتي لم يتم تحديدها كمقياس من قبل، بشرط أن يتوقع البنك بشكل معقول أن يصبح المعدل الخال من المخاطر قابلاً للتحديد بشكل منفصل خلال ٢٤ شهرًا.

بالنسبة لعمليات التحوط الخاصة بشركة البنوك، يجب على الشركة أن تقوم بتحويل هذه الأدوات إلى مجموعات فرعية تشير إلى المعدل الخالية من المخاطر. أي علاقات تحوط تم إيقاها قبل تطبيق المرحلة الثانية من إعادة تشكيل IBOR فقط بسبب إعادة التشكيل ولتلبية المعايير المؤهلة لمحاكاة التحوط عند تطبيق المرحلة الثانية من إعادة تشكيل IBOR، يجب إعادتها عند التطبيق الأولي.

من غير المتوقع أن يكون للتعديلات أثر جوهري على القوائم المالية للشركة.

(٤٥) أثر انتشار فيروس كورونا (كوفيد-١٩) وأثره على الشركة

تأثر الاقتصاد العالمي بنفسي فيروس كورونا والذي أدى إلى اضطراب جوهري في الاقتصاد العالمي ومختلف قطاعات الأعمال. لكن ذلك لم ينعكس بشكل مؤثر على قطاع التأمين حيث استمر القطاع بالعمل ولم يتأثر بالبحر الصحي الموسع الذي تم فرضه خلال عام ٢٠٢٠.

أن مدى ومدة الآثار غير محددة وتعتمد على تطورات مستقبلية لا يمكن التنبؤ بها بدقة في الوقت الحالي مثل معدل انتشار الفيروس ومدى فعالية الإجراءات المتخذة لاحتوائه. في ضوء الاضطراب الاقتصادي الحالي لا يمكن القيام بتقديرات مؤقتة حول أثر الفيروس حتى تاريخ إقرار هذه القوائم المالية المنفصلة. لكن من غير المتوقع أن تؤثر التطورات المستقبلية على نتائج الشركة المستقبلية وتدفقاتها النقدية ووضعها المالي.

(٤٦) قائمة المركز المالي الحياطة

٢٠١٩	٢٠٢٠	
دينار	دينار	
		الموجودات -
		ودائع لدى البنوك
٤٢٨,١٤٩	٤٣١,٥٩١	موجودات مالية بالقيمة العادلة من خلال الدخل الشامل الآخر
٥,٣٢٧,٣٦٣	٣,٤١٤,٩٤٤	استثمارات عقارية
٣٩٦,٠٠٠	٣٩٦,٠٠٠	قروض حملة وثائق حياطة
٧٧٩,٦٩٢	٥٦٠,٥٥٥	
٦,٩٩٣,٢٠٤	٤,٨٠٢,٦٩٠	مجموع الاستثمارات
٣٨١,٩٢١	٣٣٠,٧٦٨	نقد في الصندوق ولدى البنوك
٢,٩٨٥,٢٢٩	٤,٤٥٢,٠٧٨	مدينون، صافي
٤١٥,٦٣٤	٢٠٤,٨٤٦	ذمم معيدي التأمين المئونة
٤٥٦,٠٦٤	٤٧٣,٥٥٥	شيكات برسم التحصيل
-	٦٠,٦٧٨	موجودات ضريبية مؤجلة
٩,٣٥١	٧,٤٠١	ممتلكات ومعدات
١,٨٢٢,٧١٣	١,٩٣,٦٦١	موجودات أخرى
١٣,٠٠٢,١١٦	١٠,٥٢٥,٦٧٧	مجموع الموجودات
		المطلوبات وحقوق المركز الرئيسي
		المخصصات الفنية
٤٧٧,١٥٣	٦١٠,٥٧٥	صافي مخصص الإعفاءات
٤,٥٧٢,٦٥٣	٣,٩٣١,٩٩٧	صافي المخصص الحسابي
٥٠,٠٠٠	٥٠,٠٠٠	مخصصات فنية أخرى
٥,٠٩٩,٨١٦	٤,٥٩٢,٥٧٢	مجموع المخصصات الفنية
٦٤٣,٨٤٩	٧٢٥,١٨٩	دائنون
١٠,١٥٤	٥,٩٠٠	مصاريف مستحقة
٢٣٤,٤٤٥	١,٠٤٣,٢٧٣	ذمم معيدي التأمين الدائنة
١٥,٨٦٦	١٦,٩٢٩	مخصص ضريبة الدخل
٣٠٣,٤١٠	-	مطلوبات ضريبية مؤجلة
١,٧٧٤,٠٨٠	٢,١٢٨,٢٠٣	مطلوبات أخرى
٢,٩٨١,٨٠٤	٣,٩١٩,٤٩٤	مجموع المطلوبات
٩٦٠,٧٩٨	(١٧٢,٦٩٩)	التغير المتراكم في القيمة العادلة
٣,٩٥٩,٧٠٨	٢,٨١٦,٨١٠	جاري المركز الرئيسي
١٣,٠٠٢,١١٦	١٠,٥٢٥,٦٧٧	مجموع المطلوبات

INDEPENDENT AUDITOR'S REPORT

**To the Shareholders of Middle East Insurance Company (Public Shareholding Company)
Amman- Jordan**

Report on the Audit of the Financial Statements

Opinion

We have audited the financial statements of Middle East Insurance Company a public shareholding Company (the Company), which comprise the statement of financial position as at 31 December 2020, and the statement of income, the statement of comprehensive income, statement of changes in equity and statement of cash flows for the year then ended, and notes to the financial statements, including a summary of significant accounting policies.

In our opinion, the accompanying financial statements present fairly, in all material respects, the financial position of the Company as at 31 December 2020, and its financial performance and its cash flows for the year then ended in accordance with International Financial Reporting Standards (IFRSs).

Basis for Opinion

We conducted our audit in accordance with International Standards on Auditing (ISAs). Our responsibilities under those standards, are further described in the Auditor's Responsibilities for the Audit of the Financial Statements section of our report. We are independent of the Company in accordance with the International Code of Ethics for Professional Accountants (including International Independence Standards) (IESBA Code) together with the ethical requirements that are relevant to our audit of the financial statements in Jordan, and we have fulfilled our other ethical responsibilities in accordance with these requirements and the IESBA Code. We believe that the audit evidence we have obtained is sufficient and appropriate to provide a basis for our opinion.

Key Audit Matters

Key audit matters are those matters that, in our professional judgment, were of most significance in our audit of the financial statements for the year ended 31 December 2020. These matters were addressed in the context of our audit of the financial statements as a whole, and in forming our opinion thereon, and we do not provide a separate opinion on these matters. For each matter below, our description of how our audit addressed the matter provided in that context.

We have fulfilled the responsibilities described in the Auditor's responsibilities for the audit of the financial statements section of our report, including in relation to these matters. Accordingly, our audit included the performance of procedures designed to respond to our assessment of the risks of material misstatement of the financial statements. The results of our audit procedures, including the procedures performed to address the matters below, provide the basis for our audit opinion on the accompanying financial statements.

1. Revenue recognition

Revenue is an important determinant of the Company's profitability. In addition, there is a risk of improper revenue recognition, particularly with regard to revenue recognition at the cut-off date. Total written premium is JD 39,257,209 for the year ended 31 December 2020

How the key audit matter was addressed in the audit

Our audit procedures included evaluating the Company's revenue recognition accounting policies and assessing compliance with the policies in terms of International Financial Reporting Standards (IFRSs). We tested the Company's controls over revenue recognition and key controls in the revenue cycle. We also selected a representative sample and tested premiums written at either side of the revenue cutoff date to assess whether the revenue was recognized in the correct period. Analytical procedures were performed on income accounts by lines of business. We independently re-performed the revenue calculation of each line of business using data extracted from the Company's system. In order to rely on the data extracted, we tested a sample of transactions to their related policies to assess the accuracy of the data extracted. We also selected and tested a representative sample of journal entries at the cut off period.

Disclosures of accounting policy related to revenue recognition are mentioned in note (2) to the financial statements.

2. Estimates used in the calculation and the completeness of insurance liabilities

The Company has significant insurance liabilities of JD 28,811,748 Representing 58% of the Company's total liabilities as at 31 December 2020. The measurement of insurance liabilities (outstanding claims reserve, unearned premium reserve, mathematical reserve and other technical reserves) involves significant judgment over uncertain future outcomes including primarily the timing and ultimate full settlement of long-term policyholders' liabilities.

How the key audit matter was addressed in the audit

Our audit procedures included, amongst others, assessing the Company's methodology for calculating the insurance liabilities and their analysis of the movements in insurance liabilities during the year, including consideration of whether the movements are in line with the accounting policy adopted by the Company. We tested management's liability adequacy testing which is a key test performed to check that the liabilities are adequate in the context of expected experience. We evaluated the competence, capabilities and objectivity of the management's specialist. Our audit procedures on the liability adequacy tests included assessing the reasonableness of the projected cash flows and reviewing the assumptions adopted in the context of both the Company and industry experience and specific product features. We also assessed the adequacy of the disclosures regarding these liabilities.

Disclosures of accounting policy related to estimates and insurance liabilities are mentioned in note (2) to the financial statements.

Other information included in the Company's 2020 annual report.

Other information consists of the information included in the annual report, other than the financial statements and our auditor's report thereon. Management is responsible for the other information. The Company's 2020 annual report is expected to be made available to us after the date of this auditor's report.

Our opinion on the financial statements does not cover the other information and we do not express any form of assurance conclusion thereon.

In connection with our audit of the financial statements, our responsibility is to read the other information identified above when it becomes available and, in doing so, consider whether the other information is materially inconsistent with the financial statements or our knowledge obtained in the audit or otherwise appears to be materially misstated.



Building a better
working world

Responsibilities of Management and Those Charged with Governance for the Financial Statements

Management is responsible for the preparation and fair presentation of the financial statements in accordance with IFRSs, and for such internal control as management determines is necessary to enable the preparation of financial statements that are free from material misstatement, whether due to fraud or error.

In preparing the financial statements, management is responsible for assessing the Company's ability to continue as a going concern, disclosing, as applicable, matters related to going concern and using the going concern basis of accounting unless management either intends to liquidate the Company or to cease operations, or has no realistic alternative but to do so.

Those charged with governance are responsible for overseeing the Company's financial reporting process.

Auditor's Responsibilities for the Audit of the Financial Statements

Our objectives are to obtain reasonable assurance about whether the financial statements as a whole are free from material misstatement, whether due to fraud or error, and to issue an auditor's report that includes our opinion.

Reasonable assurance is a high level of assurance, but is not a guarantee that an audit conducted in accordance with ISAs will always detect a material misstatement when it exists. Misstatements can arise from fraud or error and are considered material if, individually or in the aggregate, they could reasonably be expected to influence the economic decisions of users taken on the basis of these financial statements.

As part of an audit in accordance with ISAs, we exercise professional judgment and maintain professional skepticism throughout the audit. We also:

- Identify and assess the risks of material misstatement of the financial statements, whether due to fraud or error, design and perform audit procedures responsive to those risks, and obtain audit evidence that is sufficient and appropriate to provide a basis for our opinion. The risk of not detecting a material misstatement resulting from fraud is higher than for one resulting from error, as fraud may involve collusion, forgery, intentional omissions, misrepresentations, or the override of internal control.
- Obtain an understanding of internal control relevant to the audit in order to design audit procedures that are appropriate in the circumstances, but not for the purpose of expressing an opinion on the effectiveness of the Company's internal control.
- Evaluate the appropriateness of accounting policies used and the reasonableness of accounting estimates and related disclosures made by management.

- Conclude on the appropriateness of management's use of the going concern basis of accounting and, based on the audit evidence obtained, whether a material uncertainty exists related to events or conditions that may cast significant doubt on the Company's ability to continue as a going concern. If we conclude that a material uncertainty exist, we are required to draw attention in our auditor's report to the related disclosures in the financial statements or, if such disclosures are inadequate, to modify our opinion. Our conclusions are based on the audit evidence obtained up to the date of our auditor's report. However future events or conditions may cause the Company to cease to continue as a going concern.
- Evaluate the overall presentation, structure and content of the financial statements, including the disclosures, and whether the financial statements represent the underlying transactions and events in a manner that achieves fair presentation.

We communicate with those charged with governance regarding, among other matters, the planned scope and timing of the audit and significant audit findings, including any significant deficiencies in internal control that we identify during our audit.

We also provide those charged with governance with a statement that we have complied with relevant ethical requirements regarding independence, and to communicate with them all relationships and other matters that may reasonably be thought to bear on our independence, and where applicable, actions taken to eliminate threats or safeguard applied.

From the matters communicated with those charged with governance, we determine those matters that were of most significance in the audit of the financial statements of the current period, and are therefore the key audit matters. We describe these matters in our auditor's report, unless law or regulation precludes public disclosure about the matter or when, in extremely rare circumstances, we determine that a matter should not be communicated in our report because the adverse consequences of doing so would reasonable be expected to outweigh the public interest benefits of such communication.

Report on Other Legal and Regulatory Requirements

The Company maintains proper books of accounts and the accompanying financial statements and financial information are in agreement therewith.

The partner in charge of the audit resulting in this auditor's report was Bishr Ibrahim Baker, license number 592.

**MIDDLE EAST INSURANCE
PUBLIC SHAREHOLDING COMPANY
STATEMENT OF FINANCIAL POSITION
AS AT 31 DECEMBER 2020**

	Notes	2020 JD	2019 JD
<u>Assets</u>			
Investments-			
Deposits at banks	3	19,353,362	9,500,295
Financial assets at fair value through the statement of income	4	5,453,074	6,307,465
Financial assets at fair value through the statement of other comprehensive income	5	12,759,064	19,651,863
Financial assets at amortized cost	6	700,000	700,000
Investment properties	7	23,562,680	23,824,986
Life policyholders' loans	8	560,555	779,692
Total investments		62,388,735	60,764,301
Other assets-			
Cash on hand and at banks	9	3,073,243	4,575,385
Checks under collection	10	473,555	456,064
Accounts receivable, net	11	10,338,075	8,167,929
Reinsurance receivables, net	12	4,301,833	4,379,588
Deferred tax assets	21	1,281,065	738,956
Property and equipment, net	13	5,078,037	5,296,482
Intangible assets, net	14	22,750	37,559
Right of use assets	15	116,599	155,465
Other assets	16	837,116	2,356,898
Total assets		87,911,008	86,928,627
<u>Liabilities and Equity</u>			
Technical reserves-			
Unearned premiums reserve, net		7,546,087	8,969,259
Outstanding claims reserve, net		17,084,164	15,593,343
Mathematical reserve, net	17	3,931,497	4,572,653
Other technical reserves		250,000	250,000
Total technical reserves		28,811,748	29,385,255
Other liabilities -			
Accounts payable	18	2,402,528	3,689,906
Accrued expenses		81,533	91,507
Reinsurance payables	19	8,810,918	6,496,914
End of service provision	20	478,840	449,137
Lease liabilities	15	123,663	161,315
Income tax provision	21	766,446	330,079
Other liabilities	22	7,852,923	7,763,124
Total technical reserves and other liabilities		49,328,599	48,367,237
Equity-			
Paid in capital	23	22,050,000	22,050,000
Statutory reserve	24	5,512,500	5,512,500
Voluntary reserve	24	2,000,000	2,000,000
Fair value reserve	25	(3,434,106)	(669,057)
Retained earnings	26	12,454,015	9,667,947
Total equity		38,582,409	38,561,390
Total liabilities and equity		87,911,008	86,928,627

The attached notes from 1 to 46 form part of these financial statements

**MIDDLE EAST INSURANCE
PUBLIC SHAREHOLDING COMPANY
STATEMENT OF INCOME
FOR THE YEAR ENDED 31 DECEMBER 2020**

	Notes	2020 JD	2019 JD
Revenue-			
Gross written premiums		39,257,209	41,174,088
Less: Reinsurance share		<u>23,003,518</u>	<u>22,302,885</u>
Net written premiums		16,253,691	18,871,203
Net change in unearned premiums reserve		1,423,172	(322,624)
Net change in mathematical reserve		<u>641,156</u>	<u>68,232</u>
Net earned premiums		18,318,019	18,616,811
Commissions income		2,261,733	2,605,779
Insurance policies' issuance fees		1,092,002	1,063,167
Interest income	28	453,276	547,941
Net gain from financial assets and investments	29	211,812	1,031,313
Other income	30	<u>396,727</u>	<u>53,294</u>
Total revenues		<u>22,733,569</u>	<u>23,918,305</u>
Claims losses and related expenses-			
Paid claims		22,962,218	30,167,782
Maturity and surrender of insurance policies		821,825	513,166
Less: Recoveries		2,283,640	3,927,043
Less: Reinsurance share		<u>10,161,587</u>	<u>12,513,433</u>
Paid claims, Net		11,338,816	14,240,472
Net change in outstanding claims reserve		1,490,821	30,494
Allocated employees' expenses	31	3,239,699	3,146,905
Allocated general and administrative expenses	32	1,535,355	1,437,388
Excess of loss premiums		291,698	272,227
Policies' acquisition costs		1,627,006	1,626,100
Other expenses related to underwriting accounts		<u>139,167</u>	<u>142,494</u>
Net Claims		<u>19,662,562</u>	<u>20,896,080</u>
Unallocated employees' expenses	31	638,897	620,615
Depreciation and amortization	13,14	250,079	251,999
Depreciation of investment properties	7	361,795	361,795
Depreciation of right of use assets	15	38,866	38,866
Unallocated general and administrative expenses	32	183,592	184,246
Expected credit losses	11	302,543	-
Lease liabilities interest	15	10,274	13,162
Interest expense		-	48,506
Other expenses	33	117,180	120,324
Provision for national contribution fees		<u>24,361</u>	<u>32,400</u>
Total expenses		<u>21,590,149</u>	<u>22,567,993</u>
Profit before tax		<u>1,143,420</u>	<u>1,350,312</u>
Income tax expense	21	<u>(132,004)</u>	<u>(137,354)</u>
Profit for the year		<u>1,011,416</u>	<u>1,212,958</u>
		<u>JD/Fils</u>	<u>JD/Fils</u>
Basic and diluted earnings per share	34	<u>0.046</u>	<u>0.055</u>

The attached notes from 1 to 46 form part of these financial statements

**MIDDLE EAST INSURANCE
PUBLIC SHAREHOLDING COMPANY
STATEMENT OF COMPREHENSIVE INCOME
FOR THE YEAR ENDED 31 DECEMBER 2020**

	<u>2020</u> JD	<u>2019</u> JD
Profit for the year	1,011,416	1,212,958
Add: Other comprehensive income items, net of tax that will not be reclassified to the statement of income in subsequent periods		
Gain on sale of financial assets at fair value through the statement of other comprehensive income *	1,774,652	-
Change in fair value of financial assets at fair value Through the statement of other comprehensive income, net	<u>(2,765,049)</u>	<u>(857,746)</u>
Total other comprehensive income items that will not be reclassified to the statement of income in subsequent periods	<u>(990,397)</u>	<u>(857,746)</u>
Total comprehensive income for the year	<u>21,019</u>	<u>355,212</u>

* This amount represents the net profit from selling financial assets at fair value through the statement of other comprehensive income, after deducting the income tax resulting from the sale at a rate of 26%.

The attached notes from 1 to 46 form part of these financial statements

**MIDDLE EAST INSURANCE
PUBLIC SHAREHOLDING COMPANY
STATEMENT OF CHANGES IN EQUITY
FOR THE YEAR ENDED 31 DECEMBER 2020**

	Paid in capital	Statutory reserve	Voluntary reserve	Fair value reserve	Retained earnings*	Total
	JD	JD	JD	JD	JD	JD
2020 -						
Balance at 1 January 2020	22,050,000	5,512,500	2,000,000	(669,057)	9,667,947	38,561,390
Other comprehensive income items	-	-	-	(2,765,049)	1,774,652	(990,397)
Profit for the year	-	-	-	-	1,011,416	1,011,416
Balance at 31 December 2020	<u>22,050,000</u>	<u>5,512,500</u>	<u>2,000,000</u>	<u>(3,434,106)</u>	<u>12,454,015</u>	<u>38,582,409</u>
2019 -						
Balance at 1 January 2019	22,050,000	5,422,776	2,000,000	188,689	9,847,213	39,308,678
Other comprehensive income items	-	-	-	(857,746)	-	(857,746)
Profit for the year	-	-	-	-	1,212,958	1,212,958
Total comprehensive income for the year	-	-	-	(857,746)	1,212,958	355,212
Dividends (Note 27)	-	-	-	-	(1,102,500)	(1,102,500)
Transfer to reserves	-	89,724	-	-	(89,724)	-
Balance at 31 December 2019	<u>22,050,000</u>	<u>5,512,500</u>	<u>2,000,000</u>	<u>(669,057)</u>	<u>9,667,947</u>	<u>38,561,390</u>

* This item includes unrealized profits that are prohibited to be used in accordance with the instructions of the Jordan Securities Commission with an amount of JD 1,281,065 as of 31 December 2020 (31 December 2019: JD 738,956). It is also prohibited to use an amount of JD 3,434,106 as of 31 December 2020 (31 December 2019: JD 669,057) of retained earnings against unrealized losses from investments classified at fair value through the statement of other comprehensive income.

The attached notes from 1 to 46 form part of these financial statements

**MIDDLE EAST INSURANCE
PUBLIC SHAREHOLDING COMPANY
STATEMENT OF CASH FLOWS
FOR THE YEAR ENDED 31 DECEMBER 2020**

	Notes	2020 JD	2019 JD
OPERATING ACTIVITIES			
Profit for the year before tax		1,143,420	1,350,312
Adjustments for non-cash items			
Depreciation and amortization	13,14	250,079	251,999
Depreciation of investment properties	7	361,795	361,795
Depreciation of right of use assets		38,866	38,866
Net change in fair value of financial assets at fair value through statement of income	29	59,876	496,854
Net losses on sale of financial assets at fair value through statement of income	29	730,639	-
Net change in unearned premiums reserve		(1,423,172)	322,624
Net change in mathematical reserve		(641,156)	(68,232)
Net change in outstanding claims reserve		1,490,821	30,494
End of service provision	20	67,180	70,324
Gain from sale of property and equipment		-	(28,000)
Provision for contingent liabilities no longer needed		(300,000)	-
Lease liabilities interest		10,274	13,162
Expected credit losses		302,543	-
Interest expense		-	48,506
Interest income on financial assets at amortized cost	29	(41,194)	(54,167)
Interest income		(453,276)	(547,941)
Cash flows from operating activities before changes in working capital		1,596,695	2,286,596
Checks under collection		(17,491)	42,490
Accounts receivable		(2,472,889)	365,553
Reinsurance receivables		77,755	(471,611)
Other assets		1,519,782	(1,390,011)
Accounts payable		(1,287,378)	1,851,193
Reinsurance payables		2,314,004	(1,319,388)
Accrued expenses and other liabilities		379,825	375,209
End of service paid	20	(37,477)	-
Net cash flows from operating activities before tax paid		2,073,026	1,740,051
Income tax paid	21	(295,930)	(411,180)
Net cash flows from operating activities		1,777,096	1,328,871
INVESTING ACTIVITIES			
Proceeds from sale of property and equipment		-	28,000
Proceeds from net sales of financial assets at fair value through other comprehensive income		16,852,582	-
Proceeds from selling financial assets at fair value through the statement of income		3,049,796	-
Purchase of financial assets at fair value through the statement of other comprehensive income		(10,891,986)	(36,747)
Purchase of financial assets at fair value through statement of income		(2,985,920)	-
Purchase of investment properties	7	(99,489)	(165,146)
Purchase of intangible assets	14	-	(32,500)
Life policies holders' loans		219,137	(121,010)
Purchase of property and equipment	13	(16,825)	(75,235)
Proceeds from building compensation		-	1,007,721
Deposits at banks (mature after 3 months)		(9,650,000)	(983,750)
Interest income received from financial assets at amortized cost		41,194	54,167
Interest received		453,276	547,941
Net cash flows (used in) from investing activities		(3,028,245)	223,441
FINANCING ACTIVITIES			
Dividends paid	27	-	(1,102,500)
Lease payments	15	(47,926)	(46,178)
Interest expense paid		-	(48,506)
Net cash flows used in financing activities		(47,926)	(1,197,184)
Net (decrease) increase in cash and cash equivalent		(1,299,075)	355,128
Cash and cash equivalent, at the beginning of the year		11,750,680	11,395,552
Cash and cash equivalent, at the end of the year	35	10,451,605	11,750,680

The attached notes from 1 to 46 form part of these financial statements

**MIDDLE EAST INSURANCE
PUBLIC SHAREHOLDING COMPANY
STATEMENT OF UNDERWRITING REVENUES FOR THE LIFE INSURANCE
FOR THE YEAR ENDED 31 DECEMBER 2020**

	Life	
	2020	2019
	JD	JD
Written premiums -		
Direct insurance	5,010,690	4,125,793
Reinsurance inward business	1,375,417	1,266,085
Total premiums	6,386,107	5,391,878
Less:		
Local reinsurance share	1,343,489	1,234,433
Foreign reinsurance share	3,348,272	2,431,271
Net written premiums	1,694,346	1,726,174
Add:		
Mathematical reserve balance at the beginning of the year	4,844,372	5,004,997
Reinsurance share	(271,719)	(364,112)
Net mathematical reserve at the beginning of the year	4,572,653	4,640,885
Less:		
Mathematical reserve balance at the end of the year	4,294,834	4,844,372
Reinsurance share	(363,337)	(271,719)
Net mathematical reserve at the end of the year	3,931,497	4,572,653
Net earned revenues from the written premiums	2,335,502	1,794,406

**MIDDLE EAST INSURANCE
PUBLIC SHAREHOLDING COMPANY
STATEMENT OF CLAIMS COST FOR THE LIFE INSURANCE
FOR THE YEAR ENDED 31 DECEMBER 2020**

	Life	
	2020	2019
	JD	JD
Paid claims	2,914,084	3,787,092
Maturity and Surrender of Policies	821,825	513,166
Less: Foreign reinsurance share	2,344,594	3,189,059
Net paid claims	1,391,315	1,111,199
Add:		
Outstanding claims reserve at the end of the year		
Reported	2,596,098	2,111,232
Unreported	550,258	645,797
Less:		
Reinsurance share (Reported)	2,106,388	1,736,723
Reinsurance share (Unreported)	429,393	543,153
Net outstanding claims reserve at the end of the year	610,575	477,153
Less: Outstanding claims reserve at the beginning of the year		
Reported	2,111,232	1,109,027
Unreported	645,797	586,484
Less:		
Reinsurance share (Reported)	1,736,723	876,539
Reinsurance share (Unreported)	543,153	500,801
Net outstanding claims reserve at the beginning of the year	477,153	318,171
Net claims cost	1,524,737	1,270,181

**MIDDLE EAST INSURANCE
PUBLIC SHAREHOLDING COMPANY
STATEMENT OF UNDERWRITING PROFITS FOR THE LIFE INSURANCE
FOR THE YEAR ENDED 31 DECEMBER 2020**

	Notes	Life	
		2020	2019
		JD	JD
Net earned revenue from written premiums		2,335,502	1,794,406
Less:			
Net claims cost		1,524,737	1,270,181
Add:			
Insurance policies issuance fees		74,992	56,834
Investment income related to underwriting accounts	28,29	207,103	300,071
Other income related to underwriting accounts	30	42,600	138,463
Total revenues		<u>1,135,460</u>	<u>1,019,593</u>
Less:			
Policy acquisition cost		109,776	109,416
General and administrative expenses related to underwriting accounts		530,049	419,763
Other expenses related to underwriting accounts		139,167	142,494
Total expenses		<u>778,992</u>	<u>671,673</u>
Underwriting profit		<u>356,468</u>	<u>347,920</u>

**MIDDLE EAST INSURANCE
PUBLIC SHAREHOLDING COMPANY
STATEMENT OF UNDERWRITING REVENUES FOR THE GENERAL INSURANCE
FOR THE YEAR ENDED 31 DECEMBER 2020**

	Motor		Marine and aviation		Fire and property		Liberty		Medical		Others		Total
	2020	2019	2020	2019	2020	2019	2020	2019	2020	2019	2020	2019	
	JD	JD	JD	JD	JD	JD	JD	JD	JD	JD	JD	JD	JD
Written Premiums:													
Direct Insurance	10,486,678	12,503,794	4,815,681	4,260,359	234,827	240,921	7,749,879	8,599,536	871,206	717,216	54,262	124,020	30,299,028
Reinsurance - Inward Business	233,761	117,477	25,812	5,314	-	-	2,248,162	2,113,382	63,739	78,658	-	-	2,371,474
Total Premiums	10,720,439	12,621,271	4,841,493	4,265,673	234,827	240,921	9,998,041	10,702,918	935,015	795,874	54,262	124,020	32,670,502
Less:													
Local reinsurance share	73,517	108,726	70,314	38,335	-	-	2,219,918	2,282,480	74,836	86,795	-	-	2,430,785
Foreign reinsurance share	27,035	33,618	4,133,699	3,768,590	234,827	240,921	7,498,817	8,119,000	817,230	945,178	3,142,363	3,238,222	16,119,934
Net Written Premiums	10,620,887	12,557,926	867,100	462,748	-	-	279,300	306,948	42,253	61,393	30,917	68,213	14,559,345
Add:													
Balance at the beginning of the year													
Unearned premiums reserve	6,293,416	6,246,099	1,199,040	1,188,434	37,665	26,761	2,024,663	2,023,127	90,354	165,903	3,103,681	2,648,778	12,432,821
Less: Reinsurance share	48,240	58,860	638,354	833,111	37,665	26,761	1,933,968	1,027,612	81,031	138,039	949,053	44,468	3,786,186
Net unearned premiums reserve at the beginning of the year	6,245,176	6,187,239	560,686	355,323	-	-	90,728	995,515	9,323	27,864	1,996,142	69,684	8,646,635
Less:													
Balance at the end of the year													
Unearned premiums reserve	5,345,560	6,263,416	1,354,796	1,199,040	38,525	37,665	1,945,499	2,024,663	96,690	90,664	3,103,681	77,230	11,638,878
Less: Reinsurance share	30,490	46,240	732,208	626,254	38,525	37,665	1,886,194	1,933,965	91,655	81,031	1,280,323	25,333	4,862,791
Net unearned premiums reserve at the end of the year	5,315,070	6,217,176	622,588	572,786	-	-	90,305	890,728	15,235	9,623	1,442,065	51,897	8,566,259
Net earned revenue from written premiums	11,882,094	12,477,889	567,578	445,345	-	-	310,729	312,235	38,811	79,041	52,624	79,020	15,892,517

**MIDDLE EAST INSURANCE
PUBLIC SHAREHOLDING COMPANY
STATEMENT OF UNDERWRITING PROFITS FOR THE GENERAL INSURANCE
FOR THE YEAR ENDED 31 DECEMBER 2020**

	Motor		Marine and transportation		Aviation		Fire and property		Liability		Roadside		Others		Total
	2020	2019	2020	2019	2020	2019	2020	2019	2020	2019	2020	2019	2020	2019	
	JD	JD	JD	JD	JD	JD	JD	JD	JD	JD	JD	JD	JD	JD	JD
Net earned revenues from written premiums	11,862,006	12,477,889	887,578	445,345	-	-	310,720	312,235	36,841	79,434	3,452,739	3,427,572	82,024	79,900	16,022,405
Less:															
Net claims cost	8,971,717	10,505,329	254,419	8,884	-	-	86,679	85,748	713	3,272	2,287,551	2,274,565	23,219	23,187	13,080,785
Advt															
Commissions received	185,135	131,044	898,344	48,440	81,869	1,411,832	1,181,767	1,181,767	108,198	88,687	-	-	13,463	2,381,735	2,865,778
Insurance policies issuance fees	328,336	397,341	32,360	33,285	5,102	8,547	374,425	254,439	24,043	23,811	249,173	277,230	5,271	13,069	1,006,333
Total revenues	3,072,760	2,300,955	1,454,541	1,568,290	53,531	88,516	1,770,442	1,862,778	108,359	188,660	1,404,221	1,450,737	32,216	83,796	7,433,752
Less:															
Policy's acquisition cost	459,437	559,035	119,328	109,141	8,750	8,348	118,599	118,873	6,137	5,483	760,381	762,085	8,938	12,918	1,516,684
Expenses of loss premiums	243,898	223,487	8,500	9,440	-	-	38,300	38,360	-	-	-	-	-	-	272,227
General and administrative expenses related to written premium	1,497,195	1,361,339	694,051	531,203	15,055	18,535	1,406,664	1,350,546	123,771	94,102	502,735	540,770	4,504	9,655	4,164,530
Total expenses	2,200,530	2,374,961	921,878	698,874	21,835	27,883	1,604,563	1,515,510	129,908	99,675	1,263,716	1,342,856	11,442	22,523	5,953,441
Underwriting profit	872,170	26,094	632,662	688,416	31,716	60,633	166,279	376,259	38,481	88,983	140,655	187,881	21,334	61,223	1,480,281

(1) GENERAL

Middle East Insurance Company was established on 28 June 1962 and registered as a Jordanian public limited shareholding Company under No. (9). The Company increased its authorized and paid in capital in 2019 to become 22,050,000 shares at par value of JD 1 each.

The Company is engaged in insurance business against accidents, fire, marine, transportation, vehicle insurance, public liability, aviation, medical insurance and life insurance.

The Company is owned by "Samir Farhan Khalil Kawar" by 20.7% and AXA by 20.2% as of 31 December 2020.

The financial statements were approved for issuance by the Company's board of directors in its meeting No. (2) held on 1 February 2021, and it is subject to the approval of the general assembly of the shareholders.

(2) ACCOUNTING POLICIES

(2-1) Basis of preparation

The financial statements have been prepared in accordance with the International Financial Reporting Standards (IFRS) issued by the International Accounting Standards Board (IASB).

The financial statements have been prepared on historical cost basis, except for financial assets at fair value through the statement of income and financial assets at fair value through the statement of other comprehensive income that have been measured at fair value.

The Jordanian Dinar is the functional and reporting currency of the financial statements.

(2-2) Changes in accounting policies

The accounting policies used in the preparation of the financial statements are consistent with those used in the preparation of the annual financial statements for the year ended 31 December 2019 except for the adoption of new standards effective as of 1 January 2020 shown below:

Amendments to IFRS 3: Definition of a Business

The amendment to IFRS 3 Business Combinations clarifies that to be considered a business, an integrated set of activities and assets must include, at a minimum, an input and a substantive process that, together, significantly contribute to the ability to create output. Furthermore, it clarifies that a business can exist without including all of the inputs and processes needed to create outputs.

These amendments had no impact on the financial statements of the Company.

Amendments to IAS 1 and IAS 8: Definition of "Material"

The IASB issued amendments to IAS 1 Presentation of Financial Statements and IAS 8 Accounting Policies, Changes in Accounting Estimates and Errors to align the definition of 'material' across the standards and to clarify certain aspects of the definition. The new definition states that, 'Information is material if omitting, misstating or obscuring it could reasonably be expected to influence decisions that the primary users of general-purpose financial statements make on the basis of those financial statements, which provide financial information about a specific reporting entity.

These amendments had no impact on the financial statements of, nor is there expected to be any future impact to, the Company.

Amendments to IFRS 7 and IFRS 9 Interest Rate Benchmark Reform

Interest Rate Benchmark Reform Amendments to IFRS 9 and IFRS 7 includes a number of reliefs, which apply to all hedging relationships that are directly affected by interest rate benchmark reform. A hedging relationship is affected if the reform gives rise to uncertainties about the timing and or amount of benchmark-based cash flows of the hedged item or the hedging instrument.

These amendments have no impact on the financial statements of the Company as it does not have any interest rate hedge relationships.

Amendments to IFRS 16 Covid-19 Related Rent Concessions

On 28 May 2020, the IASB issued Covid-19-Related Rent Concessions - amendment to IFRS 16 Leases. The amendments provide relief to lessees from applying IFRS 16 guidance on lease modification accounting for rent concessions arising as a direct consequence of the Covid-19 pandemic. This relates to any reduction in lease payments which are originally due on or before 30 June 2021. As a practical expedient, a lessee may elect not to assess whether a Covid-19 related rent concession from a lessor is a lease modification.

The amendment applies to annual reporting periods beginning on or after 1 June 2020. Earlier application is permitted.

The Company did not have any leases impacted by the amendment.

(2-3) Summary of significant accounting policies

Following is a summary of the significant accounting policies:

Segment reporting

The business segment represents a set of assets and operations that jointly provide products and service subject to risks and returns different from those of other business sector which in measured based on the reports used by the chief operating decision maker.

The geographic segment relates to providing products and services in a defined economic environment subject to risks and returns different from those of other economic environments.

Financial assets date of recognition

Purchases and sales of financial assets are recognized on the trade date, i.e. the date that the Company commits to purchase or sell the asset.

Fair Value

For investments and derivatives quoted in an active market, fair value is determined by reference to quoted market prices. Bid prices are used for assets and offer prices are used for liabilities.

For financial instruments where there is no active market fair value is normally based on one of the following methods:

- Comparison with the current market value of a highly similar financial instrument.
- The expected cash flows discounted at current rates applicable for items with similar terms and risk characteristics.
- Option pricing models.

The objective of the valuation method is to show a fair value that reflects market expectations.

Where the fair value of an investment cannot be reliably measured, it is stated at cost less any impairment in the value.

A. Financial assets at amortized cost

Financial assets at amortized cost must be measured if the following conditions are met:

- Financial assets are measured at amortized cost only if these assets are held within a business model whose objective is to hold the assets to collect their contractual cash flows.
- The cash flows according to contractual condition for these assets arise in specific dates and only represent payment for the asset amount and for the interest calculated on these assets.

Assets at amortized cost is recorded at cost upon purchase plus acquisition expenses, the premium/ discount (if any) is amortized by using the effective interest rate method records on the interest or for its account. Any provisions resulted from impairment in its value is deducted and any impairment in its value is recorded in the statement of income.

The amount of the impairment consists of the difference between the book value and present value of the expects future cash flows discounted at the original effective interest rate.

The standard permits in cases to measure these assets at fair value through statement of income if that eliminates or reduces to a large extent the inconsistency in measurement (sometimes called accounting mismatch) that arise from measurement of assets or liabilities or profit and loss recognition resulted from them in different basis.

B. Financial assets at fair value through other comprehensive income

Equity investments that are not held for sale in the near future.

These financial instruments are initially measured at their fair value plus transaction costs. Subsequently, they are measured at fair value. Gains or losses arising on subsequent measurement of these equity investments including the change in fair value arising from non-monetary assets in foreign currencies are recognized in other comprehensive income in the statement of changes in equity. The gain or loss on disposal of these asset are reclassified from fair value reserve to retained earnings and not through statement of income.

These financial assets are not subject to impairment testing.

Dividend income is recognized in the statement of income.

Investment Properties

Investment properties are stated at cost less accumulated depreciation and are depreciated (excluding lands) using the straight-line depreciation method over its casted useful life with percentage between 2% to 12%.

Investment properties are revalued accordance to the Insurance Administration's instructions and the related fair value is disclosed in the related note.

Cash and Cash equivalents

For cash flow purpose cash and cash equivalents comprise cash on hand, cash balances with banks and deposit with financial institutions maturing within three months, less bank overdrafts and restricted balances.

Reinsurance Accounts

Reinsurers shares of insurance premiums, paid claims, technical reserve, and all other rights and obligations resulting are calculated based on signed contracts between the Company and reinsurers are accounted for based on accrual basis.

Reinsurance

The Company engages within its normal activities a variety of inward and outward reinsurance operations with other insurance and reinsurance firms which involves different level of risks. The reinsurance operations include Quota share, excess of loss, facultative reinsurance, and other types of reinsurance. These reinsurance contracts do not eliminate the Company's liability towards policy holders, where in the case the reinsurance fails to cover its portion of total liability, the Company bears the total loss. Therefore, the Company provides for the un-recovered amounts. The estimation of amounts that are likely to be recovered from reinsurers is done according to the Company's portion of total liability for each claim.

Impairment in Reinsurance Assets

In case there is any indication as to the impairment of the reinsurance assets of the Company, which possesses the reinsured contract, the Company has to reduce the present value of the contracts and record the impairment in the statement of income,

The impairment is recognized in the following cases only:

1. There is an objective evidence resulting from an event that took place after the recording of the reinsurance assets confirming the Company's inability to recover all the amounts under the contracts terms.
2. The event has a reliably and clearly measurable effect on the amounts that the Company will recover from reinsures.

Insurance policy acquisition cost

Insurance policies issuance cost represents commissions paid to intermediaries and other direct costs incurred in relation to the issuance and renewal of insurance contracts. These acquisition costs are recorded in the statement of income.

Property and equipment

Property and equipment are stated at cost less accumulated depreciation and accumulated impairment losses. Property and equipment (except for lands) is depreciated when its ready for use. Depreciation is computed on a straight-line over its expected useful life using the following depreciation rates, and the depreciation expense is recorded in the statement of income:

	%
Buildings	2
Equipment, tools and furniture	12.5 - 20
Vehicles	15
Other	2

Depreciation expense is calculated when property and equipment is ready for use, property and equipment under construction is stated at cost less impairment loss.

Property and equipment are written down to their recoverable amount, when its recoverable amounts less than the net book value. The impairment loss is recorded in the statement of income.

The useful lives of property and equipment are reviewed periodically to ensure that the method and period of depreciation are consistent with the expected pattern of economic benefits from items of property and equipment.

Any gain or loss arising on the disposal or retirement of an item of property and equipment which represents the difference between the sales proceeds and the carrying amount of the asset is recognized in the statement of income.

Any item of property and equipment derecognized upon disposal or when there are no future economic benefits are expected to arise from the continued use of the asset.

Leases

The company assesses at contract inception whether a contract is, or contains, a lease. That is, if the contract conveys the right to control the use of an identified asset for a period of time in exchange for consideration.

The company applies a single recognition and measurement approach for all leases, except for short-term leases and leases of low-value assets. The Company recognizes lease liabilities to make lease payments and right-of-use assets representing the right to use the underlying assets.

Right-of-use assets

The company recognises right-of-use assets at the commencement date of the lease (i.e., the date the underlying asset is available for use). Right-of-use assets are measured at cost, less any accumulated depreciation and impairment losses, and adjusted for any remeasurement of lease liabilities.

The cost of right-of-use assets includes the amount of lease liabilities recognised, initial direct costs incurred, and lease payments made at or before the commencement date less any lease incentives received. Unless the company is reasonably certain to obtain ownership of the leased asset at the end of the lease term, the recognised right-of-use assets are depreciated on a straight-line basis over the shorter of its estimated useful life and the lease term. Right-of-use assets are subject to impairment.

Lease liabilities

At the commencement date of the lease, the company recognises lease liabilities measured at the present value of lease payments to be made over the lease term. The lease payments include fixed payments (including in-substance fixed payments) less any lease incentives receivable, variable lease payments that depend on an index or a rate, and amounts expected to be paid under residual value guarantees. The lease payments also include the exercise price of a purchase option reasonably certain to be exercised by the company and payments of penalties for terminating a lease, if the lease term reflects the company exercising the option to terminate.

The variable lease payments that do not depend on an index or a rate are recognised as expense in the period on which the event or condition that triggers the payment occurs.

In calculating the present value of lease payments, the company uses the incremental borrowing rate at the lease commencement date if the interest rate implicit in the lease is not readily determinable. After the commencement date, the amount of lease liabilities is increased to reflect the accretion of interest and reduced for the lease payments made. In addition, the carrying amount of lease liabilities is remeasured if there is a modification, a change in the lease term, a change in the in-substance fixed lease payments or a change in the assessment to purchase the underlying asset.

Significant judgement in determining the lease term of contracts with renewal options

The company determines the lease term as the non-cancellable term of the lease, together with any periods covered by an option to extend the lease if it is reasonably certain to be exercised, or any periods covered by an option to terminate the lease, if it is reasonably certain not to be exercised.

The company has the option, under some of its leases to lease the assets for additional terms. The company applies judgement in evaluating whether it is reasonably certain to exercise the option to renew.

That is, it considers all relevant factors that create an economic incentive for it to exercise the renewal. After the commencement date, the company reassesses the lease term if there is a significant event or change in circumstances that is within its control and affects its ability to exercise (or not to exercise) the option to renew (e.g., a change in business strategy).

The company included the renewal period as part of the lease term for leases of plant and machinery due to the significance of these assets to its operations. These leases have a short non-cancellable period and there will be a significant negative effect on production if a replacement is not readily available.

Pledged financial assets

Represent those financial assets pledged to other parties with the existence of the right of use for the other party (sale, pledge). A periodic review is performed for those assets. According to the relevant accounting policies based on original classifications.

Provisions

Provisions are recognized when the Company has an obligation at the date of the financial statements as a result of past events, and the cost to settle the obligation are both probable and measured reliably.

The amount recognized as a provision is the best estimate of the consideration required to settle the present obligation at the financial statements date, taking into account the risks and uncertainties surrounding the obligation where a provision is measured using the cash flows estimated to settle the present obligation, its carrying amount is the present value of these cash flow.

When it is expected to recover some, or all amounts due from other parties, the due amount will be recognized within the assets if the value can be measured reliably.

A- Technical Reserves

Technical reserves are provided for in accordance to the Insurance Administration's instructions, as follows:

1. Unearned premiums reserve is measured for general insurance business based on remaining days of the insurance policy of expiration, considering a period of 365 days except marine and transport insurance which is calculated based on written premiums for existing policies at the date of the financial statements in accordance with Laws, regulations and instructions issued pursuant there to.
2. Outstanding claims (Reported) provision is measured at the maximum value of the total expected loss for each claim separately.
3. Provision for the ultimate cost of claims incurred but not yet reported (IBNR) and unexpired risk is measured based on the estimates and the experience of the Company.
4. Unearned premiums reserve is measured based on the Company's experience and estimations.
5. Mathematical reserve is measured in accordance with the instruction and decisions issued by The Insurance Administration.

B- Provision for expected credit losses

The company has applied the standers simplified approach of International Financial Reporting Standard (IFRS 9) and has calculated the expected credit loss on all its financial instruments. The company has established a provision matrix that is based on the company historical credit loss experience, adjusted for formed- looking factors specific to the debtors and economic environment.

C- End of service indemnity reserve

The end of service indemnity reserve for employees is calculated based on the Company's policy which in compliance with Jordanian labor law.

The paid amounts as end of service for resigned employees are debited to this account. The Company obligation for the end of service is recorded in the statement of income.

Liability adequacy test

At each statement of financial position date, the Company assesses whether its recognized insurance liabilities are adequate using current estimates of future cash flows under its insurance contracts.

If assessment shows that the carrying amount of its insurance liabilities (less related deferred policy acquisition costs) is inadequate in the light of estimated future cash flows, the deficiency is immediately recognized in the statement of income.

Income Tax

Income tax represents current and deferred income tax.

A- Accrued Income Tax

The accrued income tax expense is calculated based on taxable income. The taxable income differs from the actual income in the statement of income because the accounting income contains nondeductible expenditures and nontaxable revenues in the current year but in the preceding years or the accepted accumulated losses or any other nontaxable or deductibles for tax purposes.

The taxes are calculated based on the laws and regulation in the countries were the Company carry on its operation.

B- Deferred Tax

Deferred taxes are taxes expected to be paid or recovered as a result of temporary differences between the time value of the assets or liabilities in the financial statements and the value that is calculated on the basis of taxable profit.

Deferred tax is provided using the liability method on temporary differences at the liabilities and their carrying amounts for financial reporting purposes.

The carrying amount of deferred tax assets is reviewed at each reporting date and reduced to the extent that is no longer probable that sufficient taxable profit will be available to allow all or part of the deferred tax assets to allow all or part of deferred tax asset to be utilized.

Offsetting

Financial assets and financial liabilities are only off settled and the net amount is reported in the statement of financial position when there is a legally enforceable rights to set off the recognized amounts and the company intends to either settle on a net basis, or to realize the asset and settle the liability simultaneously.

Revenue recognition

A- Insurance policies

Insurance premiums are recorded as revenues (earned premiums) based on the accrual periods and policy covering period. Unearned premiums are recorded according to insurance policy periods at the date of financial statements.

Claims expenses are recognized in the statement of income based on the expected claim value to compensate the insurance policyholder or other parties.

B- Dividend and interest income

The dividends revenues are realized when the shareholder has the right to receive the payment once declared by the General Assembly of Shareholders.

Interest income are recorded using the accrual basis based on the accrual periods, principle amount and earned interest rate.

C- Rental income

Rental income from investment properties is accounted for using the straight- line basis over the lease terms.

Expenditures recognition

All commissions and other costs related to the new insurance contracts or renewed are recorded in the statement of income during the year which it occurred. And in all expenditures are recognized using the accrual basis.

Insurance compensations

Insurance compensations represent paid claims during the year and change in outstanding claims reserve.

Insurance compensations includes payments made during the year even for the current or prior years. Outstanding claims represent the highest estimated amount to settle the claims resulting from events occurring before the date of financial statements but not settled yet.

Outstanding claim reserve is recorded based on the best available information at the date of financial statements and includes the IBNR.

Recoverable scraped value

Recoverable scraped value is considered when recording the outstanding claim amount.

General and administrative expenses

General and administrative expenses are distributed to each insurance division separately. Moreover, 80% of the non-distributable general and administrative expenses is allocated to different insurance departments based on the ratio of written premiums of the department to total premiums.

Employees' expenses

The traceable employees' expenses are allocated directly to insurance departments, and 80% of un-allocated employee's expenses are allocated based on earned premiums per department to total premiums.

Insurance policy acquisition cost

Acquisition cost represent the cost incurred by the company for selling or underwriting or issuing new insurance contract, the acquisition cost is recorded in statement of income.

Foreign currencies

Transactions in foreign currencies are recorded at the rates of exchange prevailing at the transactions dates.

Monetary assets and liabilities in foreign currencies are translated into Jordanian Dinar at rates of exchange prevailing at the statement of financial position date as issued by Central Bank of Jordan.

Non-monetary assets and liabilities in foreign currencies are translated into respective functional currencies at fair value at the respective date.

Gains and losses resulting from foreign currencies translation shall be recorded in the consolidated statement of income.

Translation differences on non-monetary items carried at fair value (such as stocks) are included as part of the changes in fair value.

(2-4) Use of estimates

The preparation of the financial statements requires management to make estimates and assumptions that affect the reported amounts of financial assets and liabilities and disclosure of contingent liabilities. These estimates and assumptions also affect the revenues and expenses and the resultant provisions. In particular, considerable judgment by management is required in the estimation of the amount and timing of future cash flows when determining the level of provisions required. Such estimates are necessarily based on assumptions about several factors involving varying degrees of judgment and uncertainty and actual results may differ resulting in future changes in such provisions.

The details of significant estimates made by management as follows:

- A provision of expected credit losses is estimated by the management based on their principles and assumptions according to International Financial Reporting Standard (IFRS) (9).
- The financial year is charged with its related income tax in accordance with regulations.
- The management periodically reviews tangible and intangible assets useful life in order to calculate the depreciation and amortization amount depending on the status of these assets and future benefit. The impairment loss (if any) appears on the statement of income.
- The outstanding claim reserve and technical reserve are estimated based on technical studies and according to insurance Administration regulation and filed actuarial studies.
- A provision on lawsuit against the Company is made based on the Company's lawyers' studies in which contingent risk is determined, review of such study is performed periodically.
- The management periodically reviews whether a financial asset or group of financial assets is impaired, if so, this impairment is taken to the statement of income.
- The management of the Company assesses the factors that affect the measurement of the right of use assets and lease liabilities related to them and takes into account all the factors related to the option to extend or renew the lease contracts, noting that the management conducts tests to determine whether the contract contains rent. Management also uses estimates to determine the appropriate discount rate to measure lease liabilities.

(3) DEPOSITS AT BANKS

This item consists the following:

	2020			2019
	Deposits maturing within one month	Deposits maturing between 1 to 3 months	Deposits maturing between 3 months to 1 year	Total
	JD	JD	JD	JD
Inside Jordan	5,354,123	2,349,239	11,650,000	19,353,362
				9,500,295

The annual interest rate on the deposits in Jordanian Dinar ranged between 2% to 4.25% and on the deposit in US Dollar and GBP ranged between 0.25% to 0.5% during the year ended 31 December 2020 (31 December 2019: from 2% to 5.75% on the deposits in Jordanian Dinar, and from 0.25% to 0.5% on the deposits in US Dollar and GBP).

**MIDDLE EAST INSURANCE
PUBLIC SHAREHOLDING COMPANY
NOTES TO THE FINANCIAL STATEMENTS
31 DECEMBER 2020**

Restricted balances which represent pledged deposits in favor of the General Manager of the Insurance Administration amounted to JD 325,000 as of 31 December deposited in the following banks:

	2020	2019
	JD	JD
Invest Bank	325,000	325,000

(4) FINANCIAL ASSETS AT FAIR VALUE THROUGH THE STATEMENT OF INCOME

This item consists of the following:

	2020	2019
	JD	JD
Inside Jordan -		
Quoted shares	3,746,954	4,421,753
Outside Jordan -		
Quoted shares	1,706,120	1,885,712
	5,453,074	6,307,465

(5) FINANCIAL ASSETS AT FAIR VALUE THROUGH THE STATEMENT OF OTHER COMPREHENSIVE INCOME

This item consists of the following:

	2020	2019
	JD	JD
Inside Jordan -		
Quoted shares	3,970,326	12,893,598
Unquoted shares	1,340,708	1,340,708
	5,311,034	14,234,306
Outside Jordan -		
Quoted shares	6,711,013	4,319,407
Unquoted shares	737,017	1,098,150
	7,448,030	5,417,557
	12,759,064	19,651,863

(6) FINANCIAL ASSETS AT AMORTIZED COST

This item consists of:	2020	2019
	JD	JD
Bonds		
Jordan Ahli Bank*	700,000	700,000

*Jordan Ahli Bank bond matures on 12 October 2023 at a variable interest rate of 6.75% upon issuance, which is recalculated semiannually throughout the life of the bonds to be equal to Central Bank of Jordan discount rate plus a margin of 2% and amending the interest rate to become 5.50% from 12 April 2020 until 12 April 2021.

(7) INVESTMENT PROPERTIES

This item consists of the following:

	Lands	Buildings	Total
	JD	JD	JD
2020 -			
Cost -			
Balance at the beginning of the year	12,810,569	13,950,750	26,761,319
Additions	-	99,489	99,489
Balance at the end of the year	<u>12,810,569</u>	<u>14,050,239</u>	<u>26,860,808</u>
Accumulated depreciation -			
Balance at the beginning of the year	-	2,936,333	2,936,333
Depreciation for the year	-	361,795	361,795
Balance at the end of the year	-	<u>3,298,128</u>	<u>3,298,128</u>
Investment properties at the end of the year	<u>12,810,569</u>	<u>10,752,111</u>	<u>23,562,680</u>
2019 -			
Cost -			
Balance at the beginning of the year	12,810,569	14,793,325	27,603,894
Additions	-	165,146	165,146
Disposals	-	(1,007,721)	(1,007,721)
Balance at the end of the year	<u>12,810,569</u>	<u>13,950,750</u>	<u>26,761,319</u>
Accumulated depreciation -			
Balance at the beginning of the year	-	2,574,538	2,574,538
Depreciation for the year	-	361,795	361,795
Balance at the end of the year	-	<u>2,936,333</u>	<u>2,936,333</u>
Investment properties at the end of the year	<u>12,810,569</u>	<u>11,014,417</u>	<u>23,824,986</u>

The fair value of investment properties has been determined by real estate experts as of 31 December 2019 for JD 36,885,919 in accordance with the Insurance Administration's regulations.

(8) LIFE POLICYHOLDERS' LOANS

This item consists of the following:

	<u>2020</u>	<u>2019</u>
	JD	JD
Loans to life policyholders which do not exceed the surrender value	560,555	779,692

The maturity date for loans to life policyholders consists the following:

	From 1 month to 3 months	From 3 to 6 months	From 6 to 9 months	From 9 months to a year	Total
	JD	JD	JD	JD	JD
2020-					
Loans to life policyholders which do not exceed the surrender value	61,105	35,476	103,203	360,771	560,555
	<u>61,105</u>	<u>35,476</u>	<u>103,203</u>	<u>360,771</u>	<u>560,555</u>

2019-

Loans to life policyholders which do not exceed the surrender value	104,538	80,998	92,587	501,569	779,692
	<u>104,538</u>	<u>80,998</u>	<u>92,587</u>	<u>501,569</u>	<u>779,692</u>

(9) CASH ON HAND AND AT BANKS

This item consists of the following:

	<u>2020</u>	<u>2019</u>
	JD	JD
Cash on hand	25,963	113,745
Current accounts at banks	3,047,280	4,461,640
	<u>3,073,243</u>	<u>4,575,385</u>

(10) CHECKS UNDER COLLECTION

This item consists of the following:

	2020	2019
	JD	JD
Checks under collection*	473,555	456,064

* The maturity date for checks under collection extends up to December 2021.

(11) ACCOUNTS RECEIVABLE, NET

This item consists of the following:

	2020	2019
	JD	JD
Policyholders' receivables	6,670,279	4,883,261
Agents' receivables	1,071,091	1,007,065
Brokers' receivables	2,243,473	2,019,034
Employees' receivables	225,410	198,081
Other receivables	1,399,405	929,528
	11,609,658	9,036,969
Less: Provision for expected credit losses*	1,271,583	869,040
	10,338,075	8,167,929

* Movement on the provision for expected credit losses is as follows:

	2020	2019
	JD	JD
Balance at the beginning of the year	869,040	869,040
Provision for the year	302,543	-
Transferred from provision for doubtful debt for reinsurance receivables	100,000	-
	1,271,583	869,040

Below is the aging table of accounts receivable:

	Amount not due yet and not impaired	Past-due but not impaired			
		1-90 days	91-180 days	181-365 days	Total
	JD	JD	JD	JD	JD
31 December 2020	3,540,675	2,904,903	1,952,555	1,939,942	10,338,075
31 December 2019	1,529,820	3,737,693	1,520,592	1,379,824	8,167,929

- Based on the policy followed by the Company, an expected credit losses provision has been fully taken for the receivables whose due dates are more than a year.
- There are garage receivables related to unpaid recoveries before the year 2004 amounted to JD 256,524. These garage receivables have a credit balance (accounts payable) against their work and have no impact on financial statements items as it is shown at net in accordance with International Financial Reporting Standards.

(12) REINSURANCE RECEIVABLES, NET

This item consists of the following:

	2020 JD	2019 JD
Local insurance Companies	1,560,163	1,515,083
Foreign reinsurance Companies	3,102,931	3,325,766
	4,663,094	4,840,849
Less: Provision for doubtful debt for reinsurance receivables *	361,261	461,261
Net reinsurance receivables	4,301,833	4,379,588

Below is the aging table of the reinsurance receivables:

	Amount not due yet and not impaired	Past-due but not impaired			
		1-90 days	91-180 days	181-365 days	Total
	JD	JD	JD	JD	JD
31 December 2020	1,549,943	1,507,030	783,529	461,331	4,301,833
31 December 2019	1,625,982	1,550,287	765,681	437,638	4,379,588

**MIDDLE EAST INSURANCE
PUBLIC SHAREHOLDING COMPANY
NOTES TO THE FINANCIAL STATEMENTS
31 DECEMBER 2020**

* Movement on the provision for doubtful debts is as follows:

	2020	2019
	JD	JD
Balance at the beginning of the year	461,261	461,261
Transferred to account receivables provision for expected credit losses	(100,000)	-
	<u>361,261</u>	<u>461,261</u>

- Based on the policy followed by the Company, a provision for doubtful debts has been fully taken for the receivables whose due dates are more than a year.

(13) PROPERTY AND EQUIPMENT, NET

This item consists of the following:

	Lands	Buildings	Equipment, tools and furniture	Vehicles	Others	Total
	JD	JD	JD	JD	JD	JD
2020 -						
Cost:						
Balance at the beginning of the year	760,236	4,856,349	1,776,269	201,200	4,040	7,598,094
Additions	-	-	16,825	-	-	16,825
Balance at the end of the year	<u>760,236</u>	<u>4,856,349</u>	<u>1,793,094</u>	<u>201,200</u>	<u>4,040</u>	<u>7,614,919</u>
Accumulated depreciation:						
Balance at the beginning of the year	-	854,829	1,329,563	113,180	4,040	2,301,612
Depreciation for the year	-	92,883	123,307	19,080	-	235,270
Balance at the end of the year	-	<u>947,712</u>	<u>1,452,870</u>	<u>132,260</u>	<u>4,040</u>	<u>2,536,882</u>
Net book value at the end of the year	<u>760,236</u>	<u>3,908,637</u>	<u>340,224</u>	<u>68,940</u>	<u>-</u>	<u>5,078,037</u>
2019 -						
Cost:						
Balance at the beginning of the year	760,236	4,856,349	1,761,234	194,700	4,040	7,576,559
Additions	-	-	15,035	60,200	-	75,235
Disposals	-	-	-	(53,700)	-	(53,700)
Balance at the end of the year	<u>760,236</u>	<u>4,856,349</u>	<u>1,776,269</u>	<u>201,200</u>	<u>4,040</u>	<u>7,598,094</u>
Accumulated depreciation:						
Balance at the beginning of the year	-	761,946	1,201,086	147,800	4,040	2,114,872
Depreciation for the year	-	92,883	128,477	19,080	-	240,440
Disposals	-	-	-	(53,700)	-	(53,700)
Balance at the end of the year	-	<u>854,829</u>	<u>1,329,563</u>	<u>113,180</u>	<u>4,040</u>	<u>2,301,612</u>
Net book value at the end of the year	<u>760,236</u>	<u>4,001,520</u>	<u>446,706</u>	<u>88,020</u>	<u>-</u>	<u>5,296,482</u>

Property and equipment include fully depreciated items amounted to JD 866,434 as at 31 December 2020 (31 December 2019: JD 849,784), which are still being used up to the date of the financial statements.

(14) INTANGIBLE ASSETS, NET

	2020	2019
	JD	JD
Balance at the beginning of the year	37,559	16,618
Additions	-	32,500
Amortization for the year	(14,809)	(11,559)
Balance at the end of the year	22,750	37,559

(15) RIGHT OF USE ASSETS AND LEASE LIABILITIES

Set out below are the carrying amounts of right-of-use assets and lease liabilities recognized and the movements as of 31 December 2020:

	Building	Lease liabilities*
	JD	JD
2020 -		
Balance at the beginning of the year	155,465	161,315
Depreciation on right-of-use assets	(38,866)	-
Lease liabilities interest	-	10,274
Rent paid	-	(47,926)
Balance at the end of the year	116,599	123,663
2019 -		
Balance at the beginning of the year	194,331	194,331
Depreciation on right-of-use assets	(38,866)	-
Lease liabilities interest	-	13,162
Rent paid	-	(46,178)
Balance at the end of the year	155,465	161,315

* Lease liabilities details are as follows:

Year	Short term	Long term	Total
	JD	JD	JD
31 December 2020	50,431	73,232	123,663
31 December 2019	53,319	107,996	161,315

(16) OTHER ASSETS

This item consists of the following:

	2020	2019
	JD	JD
Accrued revenues	141,499	66,496
Accrued premiums	-	1,630,040
Prepaid expenses	351,225	270,498
Refundable deposits	6,502	6,502
Others*	337,890	383,362
	<u>837,116</u>	<u>2,356,898</u>

* This amount represents employees' vehicles loans; the vehicles are set as collaterals in accordance with Company's internal policy.

(17) MATHEMATICAL RESERVE, NET

This item consists of the following:

	2020	2019
	JD	JD
Mathematical reserve, net	<u>3,931,497</u>	<u>4,572,653</u>

(18) ACCOUNTS PAYABLE

This item consists of the following:

	2020	2019
	JD	JD
Agents' payables	90,366	87,088
Employees' payables	48,751	4,057
Brokers' payable	281,080	190,259
Other payables*	1,982,331	3,408,502
	<u>2,402,528</u>	<u>3,689,906</u>

* This amount represents garage payables and vehicles' spare parts, in addition to hospitals, pharmacies, and loss adjustor fees.

(19) REINSURANCE PAYABLES

The item consists of the following:

	2020 JD	2019 JD
Local insurance Companies	337,973	525,865
Foreign reinsurance Companies	8,472,945	5,971,049
	<u>8,810,918</u>	<u>6,496,914</u>

(20) END OF SERVICE PROVISION

This item consists of the following:

	2020 JD	2019 JD
End of service provision	<u>478,840</u>	<u>449,137</u>

The followings schedule represents the movement on end of service provision:

	Beginning balance JD	Additions during the year JD	Paid during the year JD	Ending balance JD
2020	449,137	67,180	(37,477)	478,840
2019	<u>378,813</u>	<u>70,324</u>	<u>-</u>	<u>449,137</u>

(21) INCOME TAX

A- Income tax provision

The movement on the income tax provision is as follows:

	2020 JD	2019 JD
Balance at beginning of the year	330,079	446,416
Income tax paid	(295,930)	(411,180)
Income tax expense for the year	147,572	294,843
The tax effect of selling financial assets at fair value through statement of other comprehensive income	1,007,410	-
Tax effect of amortization of deferred tax assets	(422,685)	-
Balance at the end of the year	<u>766,446</u>	<u>330,079</u>

The income tax expense appearing in the statement of income represents the following:

	2020	2019
	JD	JD
Income tax for the year	147,572	294,843
Recognized deferred tax assets	(15,568)	(129,182)
Recognized deferred tax assets (2%)	-	(28,307)
	<u>132,004</u>	<u>137,354</u>

A summary of the reconciliation between accounting profit and taxable profit is as follows:

	2020	2019
	JD	JD
Accounting profit	1,143,420	1,350,312
Nontaxable income	(1,367,094)	(1,992,529)
Nondeductible expenses	838,555	1,870,730
Taxable profit	<u>614,881</u>	<u>1,228,513</u>
Effective income tax	<u>147,572</u>	<u>294,843</u>
Effective income tax rate	<u>11.5%</u>	<u>10%</u>
Statutory tax rate	<u>26%</u>	<u>26%</u>

Income tax

Final settlement between the Company and Income and Sales Tax Department was reached up to 31 December 2018. The income and sales tax department refused the return for 2016, the Company applied for an objection and they did not reach the final decision to the date of these financial statement, there is no tax differences affecting this year thus there is no need for provisions to be taken.

Income tax return was submitted for the years 2017 and 2019 and it is still not reviewed by Income and Sales Tax Department up to the date of financial statements.

In the opinion of management and the tax consultant the income tax provision is adequate to meet the expected tax obligations.

Sales tax

Final settlement between the Company and Income and Sales Tax Department was reached up to 31 January 2017.

B- Deferred tax assets/ liabilities

This item consists of the following:

	2020			2019	
	Beginning Balance	Amounts released	Amounts added	Ending Balance	Deferred Tax
	JD	JD	JD	JD	JD
A. Deferred tax asset:					
Unrealized loss from financial asset at fair value through the statement of income	1,912,199	(1,685,587)	59,876	286,488	74,487
Unrealized loss from financial asset at fair value through the statement of other comprehensive income	910,840	3,409,377	320,466	4,640,683	1,206,578
Impact of implementing the 2% national contribution fees on unrealized loss from financial asset at fair value through the statement of other comprehensive income	-	-	-	-	-
	2,823,039	1,723,790	380,342	4,927,171	1,281,065
					738,95

* Movement on deferred tax asset and liability consists is as follows:

	Liabilities		Assets	
	2020	2019	2020	2019
	JD	JD	JD	JD
Beginning balance	-	59,586	738,956	339,683
Additions	-	-	542,109	394,307
Disposed	-	(59,586)	-	-
Impact of implementing the 2% national contribution fees	-	-	-	4,966
Ending balance	-	-	1,281,065	738,956

The Company uses 26% tax rate as a basis to calculate deferred tax assets and liabilities.

(22) OTHER LIABILITIES

This item consists of the following:

	2020	2019
	JD	JD
Board of Directors' remuneration	50,000	50,000
Outstanding checks	492,000	467,717
Accrued reinsurance premiums	458,157	395,640
Unearned income	12,283	12,283
Saving fund deposits	2,805,640	2,592,139
Reinsurance deposits*	1,292,063	1,239,588
Social security deposits	53,906	40,610
Shareholders deposits	435,453	435,453
Other deposits	1,908,177	1,851,515
Provision for contingent liabilities	200,000	500,000
Stamps	15,350	26,995
Sales tax deposits	105,533	118,784
National contribution fees deposits	24,361	32,400
	<u>7,852,923</u>	<u>7,763,124</u>

* This amount represents restricted amounts in accordance with agreements with reinsurance Companies.

(23) PAID IN CAPITAL

Authorized and paid in capital amounted to JD 22,050,000 divided into 22,050,000 shares. The par value of each is JD 1 as at 31 December 2020 (2019: JD 22,050,000 shares of par value JD 1).

(24) LEGAL RESERVES

Statutory reserve -

This amount represents appropriations at 10% of net income before income tax during this year and prior years. This reserve is not available for distribution to the shareholders. Moreover, transfers cannot be stopped before the statutory reserve reaches 25% of the Company's authorized capital.

Voluntary reserve -

The amount accumulated in this reserve represents the transfers from profit before tax at maximum of 20% during this year and prior years, the reserve used for purposes determined by the board of directors, the general assembly may distribute it in whole or in part as dividends to shareholders.

(25) FAIR VALUE RESERVE

This item consists of the increase in fair value for financial instruments through the statement of other comprehensive income as follows:

	2020 JD	2019 JD
Beginning balance	(669,057)	188,689
Changes during the year	(3,729,843)	(1,159,116)
Deferred tax assets	964,794	301,370
Ending balance	(3,434,106)	(669,057)

(26) RETAINED EARNINGS

The item consists of the following:

	2020 JD	2019 JD
Beginning balance	9,667,947	9,647,213
Cash dividends paid	-	(1,102,500)
Profit for the year	1,011,416	1,212,958
Gain on sale of financial assets at fair value through the statement of other comprehensive income	1,774,652	-
Less: transfer to reserves	-	(89,724)
Ending balance	12,454,015	9,667,947

(27) PROPOSED AND DECLARED DIVIDENDS

The General Assembly of shareholders decided on 4 April 2020 not to distribute cash dividends for the year 2020 as a result of the Coronavirus (Covid-19) pandemic.

The General Assembly of shareholders decided on 29 April 2019 to distribute cash dividends amounted to JD 1,102,500 equivalent to 5% of the paid-in capital as of 31 December 2018.

(28) INTEREST INCOME

The item consists of the following:

	2020 JD	2019 JD
Bank interest	415,816	417,629
Interest on life policyholders' loans	37,460	130,312
Amount Transferred to statement of income	453,276	547,941
Less: Amount transferred to underwriting accounts - Life department	52,100	147,456
	401,176	400,485

(29) NET GAIN FROM FINANCIAL ASSETS AND INVESTMENTS

This item consists of the following:

	2020	2019
	JD	JD
Cash dividends received (financial assets at fair value through the statement of income)	207,712	529,051
Cash dividends received (financial assets at fair value through the statement of other comprehensive income)	496,703	842,020
Bond interest	41,194	54,167
Net change in fair value of financial assets at fair value through the statement of income (shares)	(59,876)	(496,854)
Net (loss) on sale of financial assets at fair value through the statement of income	(730,639)	-
Investment building expenses	29,500	(119,878)
Net rent revenue	227,218	222,807
Amount transferred to statement of income	211,812	1,031,313
Less: transfers to underwriting accounts - Life department	192,463	282,927
	<u>19,349</u>	<u>748,386</u>

(30) OTHER INCOME

This item consists of the following:

	2020	2019
	JD	JD
Provision for contingent liabilities no longer needed	300,000	-
Gain from revaluation of foreign currencies	81,866	12,779
Others	15,061	40,515
Amount transferred to statement of income	396,727	53,294
Less: transfers to underwriting accounts - Life department	5,140	8,151
	<u>391,587</u>	<u>45,143</u>

(31) EMPLOYEES' EXPENSES

This item consists of the following:

	2020 JD	2019 JD
Salaries and bonuses	3,181,249	3,097,740
Savings fund	114,912	111,778
Social security contribution	326,289	302,249
Medical expenses	250,639	241,024
Employees' development and training expenses	4,507	13,029
Travel and transportation	-	600
Uniforms	1,000	1,100
Total	3,878,596	3,767,520
Less: Allocated employees' expenses to the underwriting accounts	3,239,699	3,146,905
Unallocated employees' expenses to the underwriting accounts	638,897	620,615

(32) GENERAL AND ADMINISTRATIVE EXPENSES

This item consists of the following:

	2020 JD	2019 JD
Stationery and printing	269,701	285,212
Advertisements	53,255	71,425
Bank interest and commission	20,367	18,451
Water, electricity and heating	57,004	57,113
Maintenance expense	30,161	34,315
Telecommunication and postage	26,334	27,179
Stamps	9,080	5,154
Hospitality	34,770	40,010
Legal fees and expenses	5,850	5,350
Subscriptions	51,067	42,175
Tenders expenses	12,336	19,293
Insurance administration fees	195,682	232,502
Government and other fees	205,523	168,036
Donations	111,265	66,986
Office insurance expenses	19,808	18,853
Office cleaning expense	60,566	36,314
Security expenses	70,697	82,756
Professional fees	106,772	105,522
Board members transportation fees	48,000	48,000
Vehicles expenses	8,205	15,546
Travel and transportation expenses	99,103	100,173
Others	223,401	141,269
Total	1,718,947	1,621,634
Less: Allocated general and administrative expenses to the underwriting accounts	1,535,355	1,437,388
Unallocated general and administrative expense to the underwriting accounts	183,592	184,246

(33) OTHER EXPENSES

This item consists of the following:

	<u>2020</u>	<u>2019</u>
	JD	JD
Board of Directors' remunerations	50,000	50,000
End of Service expenses (note 20)	67,180	70,324
	<u>117,180</u>	<u>120,324</u>

(34) EARNINGS PER SHARE

The profit per share is calculated by dividing the profit for the year by the weighted average number of shares during the year as shown below:

	<u>2020</u>	<u>2019</u>
Profit for the year (JD)	1,011,416	1,212,958
Weighted average number of shares (share)	22,050,000	22,050,000
	<u>JD/ Fils</u>	<u>JD/ Fils</u>
Basic and diluted earnings per share from current year profit	<u>0.046</u>	<u>0.055</u>

(35) CASH AND CASH EQUIVALENT

The cash and cash equivalents appearing in the statement of cash flows represent the following:

	<u>2020</u>	<u>2019</u>
	JD	JD
Cash on hand and at banks (note 9)	3,073,243	4,575,385
Add: deposits at banks maturing within three months (note 3)	7,703,362	7,500,295
Less: deposit pledged in favor of the General Manager of Insurance Administration (Note 3)	325,000	325,000
Net cash and cash equivalent	<u>10,451,605</u>	<u>11,750,680</u>

(36) RELATED PARTY TRANSACTIONS

During the year, the Company entered into transactions with major shareholders, board members and directors in the Company within the normal activities of the company using insurance premium and commercial commission. All debts provided to related parties are considered working and no provision has been taken for them.

Prices policies and terms of the transactions with related parties are approved by the Company's management.

The following represent summary of related parties' transactions:

	<u>2020</u>		<u>2019</u>
	Board of Directors' members	Higher management	Total
	JD	JD	JD
<u>Financial position items:</u>			
Accounts receivables	-	138,010	138,010
Reported claims and accounts payable	6,160	3,315	9,475
			19,261
<u>Statement of comprehensive income:</u>			
Written premiums	15,162	6,800	21,962
Claims	4,971	2,286	7,257
			6,867

The following represent summary for the benefits (salaries and remunerations) to high level management:

	<u>2020</u>	<u>2019</u>
	JD	JD
Salaries and bonuses	1,315,053	1,343,415
Others	-	600
	<u>1,315,053</u>	<u>1,344,015</u>

(37) FAIR VALUE HIERARCHY

Financial assets comprise of financial assets and financial liabilities.

Financial assets consist of cash and bank balances, bank deposits, accounts receivable, financial investments and some other current assets. Financial liabilities consist of accounts payable, due to related parties and some other current liabilities

The Company uses the following methods and alternatives of valuating and presenting the fair value of financial instruments:

- Level 1 - Quoted (unadjusted) market prices in active markets for identical assets or liabilities.
- Level 2 - Valuation techniques for which the lowest level input that is significant to the fair value measurement is directly or indirectly observable.
- Level 3 - Valuation techniques for which the lowest level input that is significant to the fair value measurement is unobservable.

The fair value of financial assets doesn't significantly differ from its book value.

	level 1	level 2	Total
	JD	JD	JD
2020 -			
Financial assets			
Financial assets at fair value through statement of income	5,453,074	-	5,453,074
Financial assets at fair value through the statement of other comprehensive income	10,681,339	2,077,725	12,759,064
	<u>16,134,413</u>	<u>2,077,725</u>	<u>18,212,138</u>

2019 -			
Financial assets			
Financial assets at fair value through statement of income	6,307,465	-	6,307,465
Financial assets at fair value through the statement of other comprehensive income	17,213,005	2,438,858	19,651,863
	<u>23,520,470</u>	<u>2,438,858</u>	<u>25,959,328</u>

(38) RISK MANAGEMENT

The Company manages different kinds of risks through its comprehensive strategy set out to identify risks and ways to address and mitigate them through the Risk Management Unit and the Investment Committee, where the risks are reviewed, and the necessary measures taken to address risk and work to reduce and reduce risk. In addition, all duty stations are responsible for identifying risks related to their activities, establishing appropriate control controls and monitoring the continuity of their effectiveness. The Company is exposed to insurance risks, credit risk, liquidity risk and market risk.

Risk management process

The Board of Directors is responsible for the identification and control of risks. In addition, several other parties are responsible for the Company's risk management process.

Internal Audit

Risk management processes are audited annually through the Internal Audit Department, by examining the adequacy of the measures taken and the extent of compliance with the required procedures. The Internal Audit Department discusses the results of the audit with the management of the Company, and the results of its work are presented to the Audit Committee.

Risk measurement and reporting systems

Risk monitoring and control it is made by monitoring the limits allowed for each type of risk. These limits reflect the Company's business strategy and the difference market factors surrounding it.

Information is collected from the different departments of the Company and analyzed to identify the expected risks that may result from it. This information is presented and explained to the Board of Directors.

A- Insurance Risk

1- Insurance risk

Risks of any insurance policy represent the probability of occurrence of the insured accident and the uncertainty of the related claim amount due to the nature of the insurance policy whereby the risks are volatile and unexpected in connection with insurance policies of a certain insurance class. As regards the application of the probability theory on pricing and the reserve, the primary risks facing the Company are that incurred claims and the related payments may exceed the book value of the insurance obligations. This may happen if the probability and risk of claims are greater than expected. As insurance accidents are unstable and vary from one year to another, estimates may differ from the related statistics.

Studies have shown that the more similar the insurance policies are, the nearer the expectations are to the actual loss. Moreover, diversifying the types of insurance risks covered decreases the probability of the overall insurance loss.

The Company mitigates the above risks by diversifying its insurance policies, as well as the improvement of risk changes by carefully selecting and implementing insurance strategies and guidelines and using reinsurance agreements.

Duplicate Claims

Claims can be duplicated, and their amounts can be affected due to different factors. The Company's main insurance business is fire, general accident, motor and marine risk insurance. These insurance policies are considered short term and are usually paid within one year from the date of the accident. This helps to reduce the risk of insurance.

The Company's main insurance activities are as follows:

Fire and other damage to property

The purpose of insurance for property is to compensate policyholders for the damage to their property or the value of lost property. The policyholders may also receive compensation for loss of profits because they cannot use their Insured property.

The main risks to property insurance contracts are fire and business interruption. In recent years, the company has issued insurance policies only for properties with fire alarms, in addition to the minimum number of fire alarms and public safety devices.

These contracts are concluded on the basis of the replacement value of the properties and their insured contents. The cost of rebuilding the properties, providing alternatives to their contents and the time needed to restart the discontinued operations are the main factors affecting the size of the Company's claims. Amounts to or exceeds JD 40,500 during the year ended 31 December 2020 and 2019.

Motor

The purpose of motor insurance is to compensate policyholders for damage to their vehicles or third party liability arising from accidents. Holders of policy may also be compensated for the burning or theft of their vehicles.

For motor insurance, the main risks are compensation for death and personal injury and replacement or repair of vehicles. In recent years the company has issued comprehensive insurance policies only to owners / drivers over the age of 21 years. In fact, the Company's all insurance policy for privately owned vehicles covered by reinsurers to cover an amount of or more than JD 40,000 per claim during the year ended 31 December 2020 and 2019.

The claims paid for deaths and injuries and car replacement costs are the main factors influencing the size of the claims.

Marine and transportation

For marine insurance and transportation, the main risks are the loss or damage of marine and land units and accidents resulting in total or partial loss of goods.

The purpose of marine insurance and transportation is to compensate policyholders for damage and liability arising from the loss or damage of marine and land units and accidents that occur in the sea and land and that result in partial or total loss of goods.

The strategy for the marine insurance and transportation sector is to ensure that insurance policies are diversified in relation to ships, shipping and land routes covered by insurance. The Company has a cover of reinsurance companies to limit losses for any single claim amounting or exceeding JD 11,000 during the year ended 31 December 2020 and 2019.

Medical

Includes the loss of the insured when the damage is caused by illness or disability and the result is fixed financial benefits or benefits in the form of compensation or a combination of both benefits. The Company is reinsured by external insurance companies to reduce this risk.

2- Claims development

The schedules below show the actual claims (based on management's estimates at year- end) compared to the expectations for the past four years based on the year in which the claims were reported as follows:

Total - Motor Insurance:

Year of accident occurrence	2016	2017	2018	2019	2020	Total
	JD	JD	JD	JD	JD	JD
At the end of the year	70,165,766	15,620,092	15,143,056	15,425,894	9,827,495	-
After one year	70,028,464	15,208,600	15,032,342	15,323,238	-	-
After two years	71,234,993	15,366,047	15,032,342	-	-	-
After three years	70,896,641	15,505,135	-	-	-	-
After four years	69,340,371	-	-	-	-	-
Present expectations for the accumulated claims	69,340,371	15,505,135	15,032,342	15,323,238	9,827,495	125,028,581
Accumulated claims	63,013,565	13,764,675	13,280,252	12,544,357	5,153,663	107,756,512
Liability as in the statement of financial position Outstanding claims	6,326,806	1,740,460	1,752,090	2,778,881	4,673,832	17,272,059
Reported	6,326,806	1,740,460	1,752,090	2,778,881	4,052,713	16,650,950
Unreported	-	-	-	-	621,119	621,119
Surplus in the preliminary estimate for reserve	825,395	114,957	110,714	102,656	-	-

**MIDDLE EAST INSURANCE
PUBLIC SHAREHOLDING COMPANY
NOTES TO THE FINANCIAL STATEMENTS
31 DECEMBER 2020**

Total – Marine and transportation

	2016	2017	2018	2019	2020	Total
Year of accident occurrence	JD	JD	JD	JD	JD	JD
At the end of the year	19,145,813	532,373	1,061,483	2,329,330	125,648	-
After one year	18,536,319	315,619	948,639	2,216,546	-	-
After two years	16,578,435	315,619	953,240	-	-	-
After three years	18,056,893	308,222	-	-	-	-
After four years	17,318,126	-	-	-	-	-
Present expectations for the accumulated claims	17,318,126	308,222	953,240	2,216,546	125,648	20,921,782
Accumulated payments	15,906,941	208,122	669,890	2,191,884	5,210	18,982,047
Liability as in the statement of financial position	1,411,185	100,100	283,350	24,662	120,438	1,939,735
Reported	1,411,185	100,100	283,350	24,662	7,654	1,826,951
Unreported	-	-	-	-	112,784	112,784
Surplus in the preliminary estimate for reserve	1,827,687	224,151	108,243	112,784	-	-

Total - fire and property:

	2016	2017	2018	2019	2020	Total
Year of accident occurrence	JD	JD	JD	JD	JD	JD
At the end of the year	32,472,288	3,673,724	1,086,209	6,579,715	3,970,314	-
After one year	31,632,887	3,590,618	983,234	6,473,727	-	-
After two years	28,863,885	3,573,123	948,089	-	-	-
After three years	28,353,576	3,555,628	-	-	-	-
After Four years	30,749,551	-	-	-	-	-
Present expectations for the accumulated claims	30,749,551	3,555,628	948,089	6,473,727	3,970,314	45,697,309
Accumulated payments	30,031,704	3,157,488	718,139	1,426,392	2,038	35,335,761
Liability as in the statement of financial position Outstanding claims	717,847	398,140	229,950	5,047,335	3,968,276	10,361,548
Reported	717,847	398,140	229,950	5,047,335	3,859,650	10,252,922
Unreported	-	-	-	-	108,626	108,626
Surplus in the preliminary estimate for reserve	1,722,737	118,096	138,120	105,988	-	-

**MIDDLE EAST INSURANCE
PUBLIC SHAREHOLDING COMPANY
NOTES TO THE FINANCIAL STATEMENTS
31 DECEMBER 2020**

Total – Aviation Insurance

	2016	2017	2018	2019	2020	Total
Year of accident occurrence	JD	JD	JD	JD	JD	JD
At the ended of the year	275,684	-	12,482	92,600	115,814	-
After one year	275,684	-	12,482	-	-	-
After two years	275,684	-	-	-	-	-
After three years	273,034	-	-	-	-	-
After four years	262,334	-	-	-	-	-
Present expectations for the accumulated claims	262,334	-	12,482	92,600	115,814	483,230
Accumulated payments	262,334	-	12,482	92,600	114,814	482,230
Liability as in the statement of financial position	-	-	-	-	1,000	1,000
Reported	-	-	-	-	1,000	1,000
Unreported	-	-	-	-	-	-
Surplus in the preliminary estimate for reserve	13,350	-	-	-	-	-

Total – Liability Insurance

	2016	2017	2018	2019	2020	Total
Year of accident occurrence	JD	JD	JD	JD	JD	JD
At the ended of the year	2,621,357	296,500	122,125	122,125	18,459	-
After one year	2,276,357	296,500	122,125	102,845	-	-
After two years	2,245,164	207,289	114,268	-	-	-
After three years	2,186,881	207,289	-	-	-	-
After four years	2,492,702	-	-	-	-	-
Present expectations for the accumulated claims	2,492,702	207,289	114,268	102,845	18,459	2,935,563
Accumulated payments	999,102	28,539	7,068	16,245	-	1,050,954
Liability as in the statement of financial position	1,493,600	178,750	107,200	86,600	18,459	1,884,609
Reported	1,493,600	178,750	107,200	86,600	4,500	1,870,650
Unreported	-	-	-	-	13,959	13,959
Surplus in the preliminary estimate for reserve	128,655	89,211	7,857	19,280	-	-

**MIDDLE EAST INSURANCE
PUBLIC SHAREHOLDING COMPANY
NOTES TO THE FINANCIAL STATEMENTS
31 DECEMBER 2020**

Total – Medical Insurance

	2016	2017	2018	2019	2020	Total
Year of accident occurrence	JD	JD	JD	JD	JD	JD
At the end of the year	27,273,503	4,331,922	5,495,801	5,228,885	5,186,527	-
After one year	27,244,484	4,331,922	5,495,801	5,228,885	-	-
After two years	26,454,084	4,331,922	5,495,801	-	-	-
After three years	26,383,969	4,331,922	-	-	-	-
After four years	26,383,969	-	-	-	-	-
Present expectations for the accumulated claims	26,383,969	4,331,922	5,495,801	5,228,885	5,186,527	46,627,104
Accumulated payments	26,383,969	4,331,922	5,495,801	5,228,885	4,660,396	46,100,973
Liability as in the statement of financial position	-	-	-	-	526,131	526,131
Reported	-	-	-	-	244,434	244,434
Unreported	-	-	-	-	281,697	281,697
Surplus in the preliminary estimate for reserve	889,534	-	-	-	-	-

Total – Life Insurance

	2016	2017	2018	2019	2020	Total
Year of accident occurrence	JD	JD	JD	JD	JD	JD
At the ended of the year	14,174,149	2,045,698	3,591,066	2,297,512	3,526,592	-
After one year	11,794,487	2,074,708	3,439,719	2,233,620	-	-
After two years	11,510,866	1,985,421	3,439,719	-	-	-
After three years	12,470,548	1,934,628	-	-	-	-
After four years	13,153,283	-	-	-	-	-
Present expectations for the accumulated claims	13,153,283	1,934,628	3,439,719	2,233,620	3,526,592	24,287,842
Accumulated payments	12,636,922	1,692,993	3,232,961	1,908,895	1,669,715	21,141,486
Liability as in the statement of financial position	516,361	241,635	206,758	324,725	1,856,877	3,146,356
Reported	516,361	241,635	206,758	324,725	1,306,619	2,596,098
Unreported	-	-	-	-	550,258	550,258
Surplus in the preliminary estimate for reserve	1,020,866	111,070	151,347	63,892	-	-

Total – Other Insurance

	2016	2017	2018	2019	2020	Total
Year of accident occurrence	JD	JD	JD	JD	JD	JD
At the ended of the year	1,050,857	84,661	107,163	48,414	79,190	-
After one year	751,485	84,661	107,163	-	-	-
After two years	783,458	84,661	-	-	-	-
After three years	784,482	-	-	-	-	-
After four years	390,259	-	-	-	-	-
Present expectations for the accumulated claims	390,259	84,661	107,163	48,414	79,190	709,687
Accumulated payments	390,259	84,661	107,163	48,414	46,405	676,902
Liability as in the statement of financial position	-	-	-	-	32,785	32,785
Reported	-	-	-	-	31,785	31,785
Unreported	-	-	-	-	1,000	1,000
Surplus in the preliminary estimate for reserve	660,598	-	-	-	-	-

3- Insurance Risk Concentrations

The schedules below present risk concentration based on insurance type and the geographical distribution.

Liabilities for insurance policies are concentrated according to the types of insurance as follows:

Insurance types	2020		2019	
	Net	Gross	Net	Gross
	JD	JD	JD	JD
Motor	20,733,990	22,617,619	20,188,573	22,823,255
Marine and transportation	1,396,382	3,334,531	1,375,315	4,875,004
Aviation	-	39,525	-	87,055
Fire and property	343,852	12,307,047	366,763	12,416,451
Liability	32,218	1,981,499	26,422	1,043,863
Medical	1,652,518	3,256,519	2,248,002	3,773,329
Other	60,716	110,015	80,374	476,477
Life	4,592,072	7,441,190	5,099,806	7,601,401
Total	28,811,748	51,087,945	29,385,255	53,096,835

The assets and liabilities of insurance contracts according to geographical distribution are as follows:

	2020		2019	
	Assets	Liabilities	Assets	Liabilities
	JD	JD	JD	JD
Inside Jordan	21,733,211	50,439,108	23,068,500	52,272,148
Outside Jordan	542,986	648,837	643,080	824,687
Total	22,276,197	51,087,945	23,711,580	53,096,835

The table below presents the total accounts receivables, accounts payables, and off statement of financial position items according to sector.

Sector	2020			2019		
	Receivables	Payables	Off-Statement of Financial Position items	Receivables	Payables	Off-Statement of Financial Position items
	JD	JD	JD	JD	JD	JD
Public Sector	2,357,398	31,480	135,495	2,184,675	31,489	291,567
Firms and institutions	11,844,432	10,519,745	453,130	8,236,830	9,618,730	556,701
Individuals	2,070,922	662,221	-	3,456,313	536,601	-
	16,272,752	11,213,446	588,625	13,877,818	10,186,820	848,268

4- Reinsurance Risk

As with other Insurance Companies, and for the purpose of reducing the exposure to financial risks that may arise from major insurance claims, the Company, within the normal course of its operations, enters into reinsurance contracts with other parties.

In order to reduce its exposure to major losses arising from the insolvency of reinsurance companies, the Company evaluates the financial position of the reinsurance companies it deals with while monitoring credit concentrations coming from geographic areas and activities or economic components similar to those companies. Moreover, the reinsurance policies issued do not exempt the Company from its obligations towards policyholders. As a result, the Company remains committed to the reinsured claims balance in case the reinsurers are unable to meet their obligations according to the reinsurance contracts.

5- Insurance Risk Sensitivity

The table below shows the possible reasonable effect of the premiums price on the statement of income and equity keeping all other variables constant.

Insurance type	Change	Effects on	Effects on the	Effects on
		the written	current year	
	%	premiums	profit before	equity*
		JD	tax	JD
Life	10	638,611	233,550	172,827
Motor	10	1,073,044	1,156,201	855,588
Marine and freight	10	486,149	56,758	42,001
Aviation	10	23,483	-	-
Fire and property	10	999,804	31,073	22,994
Liability	10	93,502	3,684	2,726
Medical	10	605,703	345,274	255,503
Others	10	5,426	5,262	3,894
		<u>3,925,722</u>	<u>1,831,802</u>	<u>1,355,533</u>

* Net after deducting income tax effect.

If there is negative change, the effect equals the change above with changing the sign.

The table below shows the possible reasonable effects of the claims cost on the statement of income and equity keeping all other affecting variables fixed.

Insurance type	Change	Effects on	Effects on the	Effects on
		the Paid	current	
	%	claims	year profit	equity*
		JD	before tax	JD
Life	10	291,408	152,474	112,831
Motor	10	1,011,835	897,172	863,907
Marine and freight	10	159,058	(5,442)	(4,027)
Aviation	10	11,481	-	-
Fire and property	10	312,338	6,608	4,890
Liability	10	11,251	71	53
Medical	10	494,209	229,759	170,022
Others	10	4,641	2,322	1,718
		<u>2,296,221</u>	<u>1,282,964</u>	<u>949,394</u>

* Net after deducting income tax effect.

If there is negative change, the effect equals the change above with changing the sign.

(B) Financial Risks

The Company follows financial policies to manage several risks within a specified strategy. The Company's management observes and controls the risk and determines the most suitable strategic risk distribution procedures for each of the financial assets and liabilities. This risk includes interest rate risk, credit risk, foreign currency risk and market risk.

The Company follows a hedging policy for each of its assets and liabilities when required, the hedging policy is related to future expected risks.

1. Market Risks

Market risk is the risk that the fair value or future cash flows of a financial instrument will fluctuate because of changes in market prices such as interest rates, currency prices and stock prices. These risks are monitored according to specific policies and procedures and through specialized committees and business units. Market risks include interest rate risk, exchange rate risk and stock prices.

Market risk and its related controls are measured through sensitivity analysis.

- Interest Rate Risk

The Company is exposed to interest rate risk on its assets and liabilities which are bearing interest such as bank deposits.

The annual interest rate on the deposits in Jordanian Dinar ranged between 2% to 4.25% and on the deposit in US Dollar and GBP ranged between 0.25% to 0.5% during the year ended 31 December 2020 (31 December 2019: from 2% to 5.75% on the deposits in Jordanian Dinar, 0.25% to 0.5% on the deposits in US Dollar and GBP) (Note 3).

The following table demonstrates the sensitivity of the statement of income to reasonably possible changes in interest rates as at 31 December 2020 and 2019, with all other variables held constant. The sensitivity of the statement of income is the effect of the assumed changes in interest rates on the Company's profit for one year based on the floating rate financial assets as at 31 December 2020 and 2019.

2020-

Currency	Change	Effects on the current year profit before tax
	%	JD
Jordanian Dinar	1	162,036
US Dollar	1	17,851
Euro	1	5,489
GBP	1	8,158
Total		193,534

If there is negative change, the effect equals the change above with changing the sign.

2019-

Currency	Change	Effects on the current year profit before tax
	%	JD
Jordanian Dinar	1	76,807
US Dollar	1	5,237
Euro	1	4,932
GBP	1	8,026
Total		95,002

If there is negative change, the effect equals the change above with changing the sign.

Share price risk

The following table shows the sensitivity of the statement of income (for financial assets at fair value through statement of income) and the cumulative change in fair value (for financial assets through other comprehensive income) as a result of reasonably possible changes in share prices, with all other variables remaining constant:

2020 -	Change in index	Effect on Profit for the year	Effect on Equity
	(%)	JD	JD
Amman Stock Exchange	5	138,637	146,902
Palestine Stock Exchange	5	63,126	248,307

2019 -	Change in index	Effect on Profit for the year	Effect on Equity
	(%)	JD	JD
Amman Stock Exchange	5	167,617	477,062
Palestine Stock Exchange	5	55,107	156,843

If there is a negative change in the index, the effect is equal to the change noted above in the opposite direction.

Foreign Currencies Risks

The foreign currencies risks are the risks relating to the change in the value of the financial instruments due to the change in the foreign currencies exchange rates. Moreover, the Jordanian Dinar is considered the Company's functional currency. The Board of Directors sets the limits for the financial position of each currency at the Company. Additionally, the foreign currencies positions are monitored daily. Strategies are adopted to ensure that the positions of foreign currencies are maintained within the approved limits.

The Company's transactions in U.S. Dollar have negligible currency risk since the Jordanian Dinar is fixed against the U.S. Dollar (USD 1.41 for each one JD).

The following is the net position of the Company's major foreign currencies:

Currency Type	Foreign Currency		Equivalent in Jordanian Dinar	
	2020	2019	2020	2019
US Dollar	2,517,705	738,683	1,785,563	523,727
GBP	844,459	862,036	815,786	802,585
Euro	629,906	620,494	548,853	493,206

2- Liquidity Risk:

Liquidity risk is the risk that the Company will not be able to meet its obligations associated as they fall due. To limit this risk, management has arranged diversified funding sources, manages assets and liabilities, and monitors liquidity on a daily basis and maintains sufficient amount of cash and cash equivalents.

The Company monitors its liquidity by ensuring availability of funds to meet its obligations at their maturity date.

Most of the Company's term deposits as at 31 December 2020 mature within 3 months.

**MIDDLE EAST INSURANCE
PUBLIC SHAREHOLDING COMPANY
NOTES TO THE FINANCIAL STATEMENTS
31 DECEMBER 2020**

The table below summarizes the maturity profile of the Company's financial liabilities based on contractual undiscounted payments:

	Less than month	1 month to 3 months	3-6 months	6 months to 1 year	1-3 years	Without maturity	Total
	JD	JD	JD	JD	JD	JD	JD
2020 -							
Liabilities:							
Accounts payable	142,336	2,260,192	-	-	-	-	2,402,528
Accrued expenses	-	81,533	-	-	-	-	81,533
Reinsurance payables	3,941,584	2,775,674	2,093,660	-	-	-	8,810,918
Lease liabilities	4,443	8,886	13,330	26,660	70,344	-	123,663
Other liabilities	1,418,806	1,280,426	987,184	948,274	600,110	2,622,123	7,862,923
Total liabilities	5,505,169	6,406,711	3,094,174	972,934	670,454	2,622,123	19,271,566
Total assets based on the expected maturity	15,860,702	14,333,965	11,051,210	10,593,237	6,718,047	29,353,847	87,911,008
	Less than month	1 month to 3 months	3-6 months	6 months to 1 year	1-3 years	Without maturity	Total
	JD	JD	JD	JD	JD	JD	JD
2019 -							
Liabilities:							
Accounts payable	218,605	3,471,301	-	-	-	-	3,689,906
Accrued expenses	-	91,507	-	-	-	-	91,507
Reinsurance payables	2,906,409	2,046,701	1,543,804	-	-	-	6,496,914
Lease liabilities	4,443	8,886	13,330	26,660	107,966	-	161,315
Other liabilities	1,400,605	1,265,784	975,895	935,453	593,248	2,592,139	7,763,124
Total liabilities	4,530,062	6,884,179	2,533,029	962,113	701,244	2,592,139	18,202,768
Total assets based on the expected maturity	7,025,436	20,378,312	13,408,111	11,061,497	6,407,607	28,647,664	86,928,627

3- Credit risk

Credit risk is the risk that counterparty will not meet its obligations under a financial instrument or a customer contract, leading to a financial loss.

The Company seeks to limit its credit risk with respect to banks by only dealing with reputable banks and setting credit limits for majority of customers and monitoring outstanding receivables.

The Company engages in various insurance operations and insures a large number of customers. No customer contributes more than 10% of the accounts receivable as at 31 December 2020.

(39) ANALYSIS OF MAIN SECTORS

A- Background for the Company's' business sectors

For administrative purposes, the Company has been organized into two segments of business, the general insurance segment which include (fire and property, medical, marine, transportation, vehicle, accident, liability), and life which includes (life insurance and investment). These two key segments that are used by the company to show information related to segment reporting. The above two segments also include investments and cash management for the Company's own account. Transactions between business segments are carried out on the basis of estimated market prices and on the same terms as those with which they are dealing with.

B- Geographic concentration of risk

This disclosure illustrates the geographic distribution of the company's operation, the company executes its operations mainly in the Kingdom.

The table below shows the geographic distribution of revenues and capital expenditure.

	Inside the Kingdom		Outside the Kingdom		Total	
	2020	2019	2020	2019	2020	2019
	JD	JD	JD	JD	JD	JD
Total revenues	20,180,203	21,315,505	2,553,366	2,602,800	22,733,569	23,918,305
Capital expenditure	116,314	240,381	-	-	116,314	240,381

The concentration of the off statement of financial position items, assets and liabilities according to the geographical distribution is as follows:

	2020			2019		
	Assets	Liabilities	Off-Statement of Financial Position items	Assets	Liabilities	Off-Statement of Financial Position items
	JD	JD	JD	JD	JD	JD
According to geographical area						
Inside Jordan	79,263,088	39,463,591	588,625	76,299,592	41,156,600	848,268
Middle East countries	6,224,668	742,126	-	8,084,620	482,763	-
Europe	2,423,252	9,122,882	-	2,544,415	6,727,874	-
	87,911,008	49,328,599	588,625	86,928,627	48,367,237	848,268

(40) CAPITAL MANAGEMENT

The primary objective of the Company's capital management is to ensure that it maintains healthy capital ratios in order to support its business and maximize shareholders value.

The Company manages its capital structure and makes adjustments to it in light of changes in business conditions. No changes were made in the objectives, policies or processes during the year ended 31 December 2020 and 2019.

In the opinion of the Company's management, the regulatory capital is compatible with and adequate to the size of capital and nature of risks to which the Company is exposed.

The amount considered by the Company as capital and margin ratio as follows:

	2020 JD	2019 JD
Capital available	51,905,648	51,622,323
Capital required -		
Assets risks	12,863,018	13,089,704
Policy liabilities	3,820,094	3,656,589
Reinsurance credit risks	410,735	299,540
Life insurance risk	2,313,146	1,427,328
Total capital required	19,406,993	18,473,161
Solvency ratio*	267%	279%

- * The Company's solvency ratio before deducting over limits in "Instructions to invest insurance Company's funds and to determine the nature of the insurance company's assets and their positions corresponding to their obligations" No. 2 for 2006. The minimum solvency margin is 150% in accordance to Insurance Administrations' regulations.

(41) MATURITY ANALYSIS OF ASSETS AND LIABILITIES

The table below shows an analysis of assets and liabilities analyzed according to when they are expected to be recovered or settled:

2020 -	Within 1 year	More than 1 year	Total
	JD	JD	JD
<u>Assets -</u>			
Bank deposits	19,028,362	325,000	19,353,362
Financial assets at fair value through the statement of income	5,453,074	-	5,453,074
Financial assets at fair value through the statement of other comprehensive income	10,681,339	2,077,725	12,759,064
Financial assets at amortized cost	-	700,000	700,000
Investment properties	3,514,170	20,048,510	23,562,680
Life policyholders' loans	560,555	-	560,555
Cash on hand and at banks	3,073,243	-	3,073,243
Checks under collection	473,555	-	473,555
Account receivables, net	10,338,075	-	10,338,075
Reinsurance receivables, net	4,301,833	-	4,301,833
Deferred tax assets	133,758	1,147,307	1,281,065
Property and equipment, net	-	5,078,037	5,078,037
Intangible assets, net	-	22,750	22,750
Right of use assets	38,866	77,733	116,599
Other assets	492,724	344,392	837,116
Total Assets	58,089,554	29,821,454	87,911,008
<u>Liabilities -</u>			
Unearned premiums revenue, net	7,546,087	-	7,546,087
Outstanding claims reserve, net	17,084,164	-	17,084,164
Mathematical reserve, net	3,931,497	-	3,931,497
Other technical reserve	250,000	-	250,000
Accounts payable	2,402,528	-	2,402,528
Accrued expenses	81,533	-	81,533
Reinsurance payables	8,810,918	-	8,810,918
End of service provision	-	478,840	478,840
Lease liabilities	50,431	73,232	123,663
Income tax provision	766,446	-	766,446
Other liabilities	2,574,100	5,278,823	7,852,923
Total Liabilities	43,497,704	5,830,895	49,328,599
Net	14,591,850	23,990,559	38,582,409

**MIDDLE EAST INSURANCE
PUBLIC SHAREHOLDING COMPANY
NOTES TO THE FINANCIAL STATEMENTS
31 DECEMBER 2020**

2019 -	Within 1 year JD	More than 1 year JD	Total JD
Assets -			
Bank deposits	9,175,295	325,000	9,500,295
Financial assets at fair value through the statement of income	6,307,465	-	6,307,465
Financial assets at fair value through the statement of other comprehensive income	17,213,005	2,438,858	19,651,863
Financial assets at amortized cost	-	700,000	700,000
Investment properties	2,467,148	21,357,838	23,824,986
Life policyholders' loans	779,692	-	779,692
Cash on hand and at banks	4,575,385	-	4,575,385
Checks under collection	456,064	-	456,064
Account receivables, net	8,167,929	-	8,167,929
Reinsurance receivables, net	4,379,588	-	4,379,588
Deferred tax assets	497,172	241,784	738,956
Property and equipment, net	-	5,296,482	5,296,482
Intangible assets, net	-	37,559	37,559
Right of use assets	38,866	116,599	155,465
Other assets	2,073,714	283,184	2,356,898
Total Assets	56,131,323	30,797,304	86,928,627
Liabilities -			
Unearned premiums revenue, net	8,969,259	-	8,969,259
Outstanding claims reserve, net	15,593,343	-	15,593,343
Mathematical reserve, net	4,572,653	-	4,572,653
Other technical reserve	250,000	-	250,000
Accounts payable	3,689,906	-	3,689,906
Accrued expenses	91,507	-	91,507
Reinsurance payables	6,496,914	-	6,496,914
End of service provision	42,463	406,674	449,137
Lease liabilities	53,319	107,996	161,315
Income tax provision	330,079	-	330,079
Other liabilities	4,178,134	3,584,990	7,763,124
Total Liabilities	44,267,577	4,099,660	48,367,237
Net	11,863,746	26,697,644	38,561,390

(42) LAWSUITS AGAINST THE COMPANY

The Company is a defendant in a number of lawsuits amounting to JD 1,768,611. The management and legal advisor believe that the lawsuits provision recorded as of 31 December 2020 which amounted to JD 4,837,485 (31 December 2019: JD 4,837,485) is sufficient to meet obligations that may arise from the lawsuits.

As of 31 December 2020, lawsuits raised by the Company amounted to JD 845,625 (31 December 2019: JD 812,586) of accounts receivables and returned checks related to its ordinary course of business.

(43) CONTINGENT LIABILITIES

As at 31 December 2020, the Company has contingent liabilities which represented in letter of guarantees with an amount of JD 588,625 (31 December 2019: JD 848,268).

(44) STANDARDS ISSUED BUT NOT YET EFFECTIVE

IFRS 17 Insurance Contracts

IFRS 17 provides a comprehensive model for insurance contracts covering the recognition and measurement and presentation and disclosure of insurance contracts and replaces IFRS 4 - Insurance Contracts. The standard applies to all types of insurance contracts (i.e. life, non-life, direct insurance and re-insurance), regardless of the type of entities that issue them, as well as to certain guarantees and financial instruments with discretionary participation features. The standard general model is supplemented by the variable fee approach and the premium allocation approach.

The new standard will be effective for annual periods beginning on or after 1 January 2023 with comparative figures required. Early application is permitted provided that the entity also applies IFRS 9 and IFRS 15 on or before the date it first applies IFRS 17.

The Company is making a detailed evaluation of the impact of IFRS 17.

Amendments to IAS 1: Classification of Liabilities as Current or Non-current

In January 2020, the IASB issued amendments to paragraphs 69 to 76 of IAS 1 to specify the requirements for classifying liabilities as current or non-current. The amendments clarify:

- what is meant by a right to defer settlement,
- the right to defer must exist at the end of the reporting period,
- that classification is unaffected by the likelihood,
- that an entity will exercise its deferral right,
- and that only if an embedded derivative in a convertible liability is itself an equity instrument would the terms of a liability not impact its classification.

The amendments are effective for annual reporting periods beginning on or after 1 January 2023 and must be applied retrospectively.

The amendments are not expected to have a material impact on the Company.

Reference to the Conceptual Framework – Amendments to IFRS 3

In May 2020, the IASB issued Amendments to IFRS 3 Business Combinations - Reference to the Conceptual Framework. The amendments are intended to replace a reference to the Framework for the Preparation and Presentation of Financial Statements, issued in 1989, with a reference to the Conceptual Framework for Financial Reporting issued in March 2018 without significantly changing its requirements.

The Board also added an exception to the recognition principle of IFRS 3 to avoid the issue of potential 'day 2' gains or losses arising for liabilities and contingent liabilities that would be within the scope of IAS 37 or IFRIC 21 Levies, if incurred separately.

At the same time, the Board decided to clarify existing guidance in IFRS 3 for contingent assets that would not be affected by replacing the reference to the Framework for the Preparation and Presentation of Financial Statements.

The amendments are effective for annual reporting periods beginning on or after 1 January 2022 and apply prospectively.

The amendments are not expected to have a material impact on the Company.

Property, Plant and Equipment: Proceeds before Intended Use – Amendments to IAS 16

In May 2020, the IASB issued Property, Plant and Equipment — Proceeds before Intended Use, which prohibits entities from deducting from the cost of an item of property, plant and equipment, any proceeds from selling items produced while bringing that asset to the location and condition necessary for it to be capable of operating in the manner intended by management. Instead, an entity recognises the proceeds from selling such items, and the costs of producing those items, in profit or loss.

The amendment is effective for annual reporting periods beginning on or after 1 January 2022 and must be applied retrospectively to items of property, plant and equipment made available for use on or after the beginning of the earliest period presented when the entity first applies the amendment.

The amendments are not expected to have a material impact on the Company.

Onerous Contracts – Costs of Fulfilling a Contract – Amendments to IAS 37

In May 2020, the IASB issued amendments to IAS 37 to specify which costs an entity needs to include when assessing whether a contract is onerous or loss-making.

The amendments apply a “directly related cost approach”. The costs that relate directly to a contract to provide goods or services include both incremental costs and an allocation of costs directly related to contract activities.

General and administrative costs do not relate directly to a contract and are excluded unless they are explicitly chargeable to the counterparty under the contract.

The amendments are effective for annual reporting periods beginning on or after 1 January 2022. The Company will apply these amendments to contracts for which it has not yet fulfilled all its obligations at the beginning of the annual reporting period in which it first applies the amendments.

The amendments are not expected to have a material impact on the Company.

IFRS 9 Financial Instruments – Fees in the ‘10 per cent’ test for derecognition of financial liabilities

As part of its 2018-2020 annual improvements to IFRS standards process the IASB issued amendment to IFRS 9. The amendment clarifies the fees that an entity includes when assessing whether the terms of a new or modified financial liability are substantially different from the terms of the original financial liability. These fees include only those paid or received by the borrower and the lender, including fees paid or received by either the borrower or lender on the other’s behalf. An entity applies the amendment to financial liabilities that are modified or exchanged on or after the beginning of the annual reporting period in which the entity first applies the amendment.

The amendment is effective for annual reporting periods beginning on or after 1 January 2022 with earlier adoption permitted. The Company will apply the amendments to financial liabilities that are modified or exchanged on or after the beginning of the annual reporting period in which the entity first applies the amendment.

The amendments are not expected to have a material impact on the Company.

IBOR reform Phase 2

IBOR reform Phase 2, which will be effective on 1 January 2021, includes a number of reliefs and additional disclosures. The reliefs apply upon the transition of a financial instrument from an IBOR to a risk-free-rate (RFR).

Changes to the basis for determining contractual cash flows as a result of interest rate benchmark reform are required as a practical expedient to be treated as changes to a floating interest rate, provided that, for the financial instrument, the transition from the IBOR benchmark rate to RFR takes place on an economically equivalent basis.

IBOR reform Phase 2 provides temporary reliefs that allow the Company's hedging relationships to continue upon the replacement of an existing interest rate benchmark with an RFR. The reliefs require the Company to amend hedge designations and hedge documentation. This includes redefining the hedged risk to reference an RFR, redefining the description of the hedging instrument and / or the hedged item to reference the RFR and amending the method for assessing hedge effectiveness. Updates to the hedging documentation must be made by the end of the reporting period in which a replacement takes place. For the retrospective assessment of hedge effectiveness, the Company may elect on a hedge by hedge basis to reset the cumulative fair value change to zero. The Company may designate an interest rate as a non-contractually specified, hedged risk component of changes in the fair value or cash flows of a hedged item, provided the interest rate risk component is separately identifiable, e.g., it is an established benchmark that is widely used in the market to price loans and derivatives. For new RFRs that are not yet an established benchmark, relief is provided from this requirement provided the Company reasonably expects the RFR to become separately identifiable within 24 months. For hedges of groups of items, the Company is required to transfer to subgroups those instruments that reference RFRs. Any hedging relationships that prior to application of IBOR reform Phase 2, have been discontinued solely due to IBOR reform and meet the qualifying criteria for hedge accounting when IBOR reform Phase 2 is applied, must be reinstated upon initial application.

(45) CORONAVIRUS SPREAD (COVID – 19) AND ITS IMPACT ON THE COMPANY

The coronavirus (COVID-19) outbreak has impacted the global economy and caused significant disruption in the global markets and various business sectors. However, this did not affect the insurance sector significantly, as the sector continued to operate and was not affected by the expanded quarantine that was imposed during the year 2020.

The extent and duration of such impacts remain uncertain and dependent on future developments that cannot be accurately predicted at this time. Given the ongoing economic uncertainty, a reliable estimate of the impact cannot be made at the date of authorization of these financial statements for issuance. These developments are not expected to impact the Company's future financial results, cash flows and financial condition.

MIDDLE EAST INSURANCE
PUBLIC SHAREHOLDING COMPANY
NOTES TO THE FINANCIAL STATEMENTS
31 DECEMBER 2020

(46) STATEMENT OF FINANCIAL POSITION FOR LIFE

	2020 JD	2019 JD
Assets -		
Bank deposits	431,591	428,149
Financial assets at fair value through the statement of other comprehensive income	3,414,544	5,327,363
Investment properties	396,000	396,000
Life policyholders' loans	560,555	779,692
Total investments	4,802,690	6,931,204
Cash on hand and at banks	330,768	381,921
Account receivables, net	4,452,078	2,985,229
Reinsurance receivables	204,846	415,634
Checks under collection	473,555	456,064
Deferred tax assets	60,678	-
Property and equipment, net	7,401	9,351
Other assets	193,661	1,822,713
Total assets	10,525,677	13,002,116
Liabilities and technical reserves		
Technical reserves -		
Outstanding claim reserve, net	610,575	477,153
Mathematical reserve, net	3,931,497	4,572,653
Other technical reserves	50,000	50,000
Total technical reserves	4,592,072	5,099,806
Accounts payable	725,189	643,849
Accrued expenses	5,900	10,154
Reinsurance payables	1,043,273	234,445
Income tax provision	16,929	15,866
Deferred tax liabilities	-	303,410
Other liabilities	2,128,203	1,774,080
Total Liabilities	3,919,494	2,981,804
Cumulative change in fair value	(172,699)	960,798
Head office current account	2,186,810	3,959,708
Total liabilities	10,525,677	13,002,116