

التقرير السنوي الرابع عشر 2021
سوليدرتي - الشركة الأولى للتأمين



حضرة صاحب الجلالة

الملك عبدالله الثاني بن الحسين المعظم



حضرة صاحب السمو الملكي
الأمير الحسين بن عبدالله الثاني ولي العهد

المحتويات

10	رؤيتنا، رسالتنا، وقيمنا المؤسسية
11	مجلس الإدارة
13	هيئة الرقابة الشرعية / المستشار القانوني / مدققو الحسابات / لجنة التدقيق
15	كلمة رئيس مجلس الإدارة
18	التقرير السنوي لهيئة الرقابة الشرعية للعام 2021
22	تقرير مدقق الحسابات المستقل
27	تقرير مجلس الإدارة

القوائم المالية الموحدة

86	قائمة المركز المالي الموحدة
88	قائمة إيرادات ومصروفات حملة الوثائق الموحدة
90	قائمة الأرباح أو الخسائر الموحدة
91	قائمة الدخل الشامل الموحدة
92	قائمة التغييرات في حقوق الملكية الموحدة
94	قائمة التغييرات في حقوق حملة الوثائق الموحدة
96	قائمة التدفقات النقدية الموحدة
98	قائمة إيرادات الإكتتاب الموحدة لأعمال التكافل العام
100	قائمة تكلفة التعويضات الموحدة لأعمال التكافل العام
102	قائمة أرباح الإكتتاب الموحدة لأعمال التكافل العام
104	قائمة إيرادات الإكتتاب الموحدة لأعمال التأمين على الحياة - التكافل العام
105	قائمة تكلفة التعويضات الموحدة لأعمال التأمين على الحياة - التكافل العام
106	قائمة ربح الإكتتاب الموحدة لأعمال التأمين على الحياة - التكافل العام
108	قائمة إيرادات الإكتتاب الموحدة لأعمال التأمينات العامة
110	قائمة تكلفة التعويضات الموحدة لأعمال التأمينات العامة
112	قائمة أرباح الإكتتاب الموحدة لأعمال التأمينات العامة
114	قائمة إيرادات الإكتتاب الموحدة لأعمال التأمين على الحياة - التأمينات العامة
115	قائمة تكلفة التعويضات الموحدة لأعمال التأمين على الحياة - التأمينات العامة
116	قائمة ربح / (خسارة) الإكتتاب الموحدة لأعمال التأمين على الحياة - التأمينات العامة
117	قائمة المركز المالي الموحدة لفرع التأمين على الحياة
120	إيضاحات حول القوائم المالية الموحدة







رؤيتنا...

أن نكون النموذج الذي تتطلع إليه شركات التأمين التكافلي في الأردن والمنطقة وذلك بتحقيق أفضل قيمة لشركائنا ملتزمين بكافة الأوقات بمسؤولياتنا الاجتماعية.

رسالتنا...

أن نكون (شركة التأمين المفضلة) في الأردن من خلال تقديمنا لمجموعة متكاملة ومبتكرة من برامج التأمين التكافلي المرتكزة على مبادئ التكافل والتي تميزها العدالة والشفافية وأعلى درجات الحماية التأمينية، والتي تلبي احتياجات ومتطلبات السوق الأردنية، بحيث يتم تحقيق ذلك في بيئة عمل صحية، تركز على أعلى معايير التكنولوجيا وتحاكي تطلعات عملائنا.

قيمنا المؤسسية...

- الشراكة.
- الإنجاز.
- الشفافية.
- المهنية.
- العدالة.
- روح الفريق.



مجلس الإدارة

رئيس مجلس الإدارة

مجموعة سوليدرتي القابضة – البحرين

ويمثلها السيد أشرف عدنان نور الدين بسيسو



نائب رئيس مجلس الإدارة

معالي أيمن هزاع المجالي



عضو مجلس الإدارة

شركة سوليد فنشرز

ويمثلها السيد محمد محمود أحمد صقر



عضو مجلس الإدارة

مجموعة سوليدرتي القابضة – البحرين مقعد ثاني

ويمثلها السيد جواد محمد شبر حسين



عضو مجلس الإدارة

شركة سوليد كابيتال

ويمثلها السيد عبد الحكيم خليل ابراهيم المطوع



عضو مجلس الإدارة

شركة الدوحة للتأمين

ويمثلها السيد بسام محمد سعيد ناصر حسين



عضو مجلس الإدارة

السيد حسن علي حسين أبو الراغب



عضو مجلس الإدارة
السيد يزيد شمس الدين «محمد يوسف» الخالدي



عضو مجلس الإدارة
السيد رائد عدنان إبراهيم الخليل



أمين سر مجلس الإدارة
السيد خلدون فرحان فالح الدبوبي



هيئة الرقابة الشرعية / المستشار القانوني / مدققو الحسابات / لجنة التدقيق

هيئة الرقابة الشرعية:

سماحة أ.د أحمد هليل
رئيس الهيئة



سماحة الشيخ سعيد الحجاوي
عضو



فضيلة أ.د أحمد صبحي العيادي
عضو



المستشار القانوني:

دجاني ومشاركوه-محامون ومستشارون قانونيون

مدققو الحسابات:

ديلويت آند توش (الشرق الأوسط) - الأردن



لجنة التدقيق

سعادة السيد يزيد شمس الدين «محمد يوسف» الخالدي
رئيس لجنة التدقيق



سعادة السيد حسن علي حسين أبو الراغب
عضو لجنة التدقيق



سعادة السيد عبد الحكيم خليل إبراهيم المطوع
عضو لجنة التدقيق ممثلاً عن شركة سوليد كابيتال



أمين سر لجنة التدقيق
السيد أحمد صبري إبراهيم عادي



كلمة رئيس مجلس الإدارة



حضرات السادة المساهمين والمشاركين الكرام،،،
السلام عليكم ورحمة الله وبركاته،

بالأصالة عن نفسي وبالنيابة عن زملائي أعضاء مجلس الإدارة وهيئة الرقابة الشرعية والإدارة التنفيذية للشركة، أرحب بكم مجدداً في إجتماع الهيئة العامة لشركتكم التي تعد لبنة أساسية في قطاع التأمين في المملكة والتي أخذنا على عاتقنا ومنذ تأسيسها بأن تكون النموذج المثالي الذي تتطلع إليه شركات التأمين التكافلي في الأردن والمنطقة، وأود أن أتقدم لكم بالشكر والتقدير مساهمين ومشاركين على ثقتكم الغالية بشركتكم وعلى ما ابديتموه من إهتمام وثقة طوال السنوات الماضية، وها نحن اليوم نضع بين ايديكم التقرير السنوي الذي يتضمن نتائج الأعمال وأهم الإنجازات المتحققة لهذا العام.

شهد عام 2021 إستمراراً لتفشي وباء كوفيد-19 الذي فرض نفسه بشكل قوي مهيمناً على جميع الأحداث العالمية المتنوعة وخصوصاً الأحداث الاقتصادية التي فرضت تهديداً مشتركاً لجميع الدول وحظيت هذه الأحداث باهتمام واسع وكبير لسعي الدول لإيجاد حلول للحد من الأضرار الاقتصادية واحتوائها وخصوصاً إقتصاديات المنطقة المحيطة التي كانت وما زالت تعاني من مجموعة من التحديات السياسية والإقتصادية المعقدة التي لم تتعافى منها قبل أن تضربها هذه الحائجة.

وعلى الصعيد المحلي فقد إتخذت الحكومة إجراءات سريعة وحاسمة بتطبيق برامج تحفيزية وفتح للقطاعات بشكل تدريجي بهدف حماية مواطنيها والحد من الأضرار على إقتصادها، وبشكل تدريجي بدء الإقتصاد الأردني بتجاوز التبعات العميقة لهذه الحائجة، فالمؤشرات الكلية للاقتصاد تشير لتحقيقه معدل نمو إقتصادي طفيف خلال عام 2021 بعد انكماش إقتصادي خلال عام 2020 وممن الممكن القول إن الإقتصاد تجاوز الأعباء لكنه لم يتعافى لأن المستقبل لا يزال غامضاً بالنسبة لكثير من القطاعات لتتمكن من العودة إلى مستويات العمل الاعتيادية قبل الجائحة.

وبالنسبة لقطاع التأمين فقد باشر البنك المركزي الرقابة على أعمال التأمين اعتباراً من تاريخ 2021/6/15 بعد صدور قانون تنظيم أعمال التأمين رقم (12) لسنة 2021 بهدف توفير المناخ الملائم لتطوير وتعزيز دور صناعة التأمين والعمل على رفع أداء شركات التأمين ومقدمي الخدمات التأمينية وكفاءتها لتقديم أفضل الخدمات وتعزيز المنافسة الإيجابية بينها.

شهد قطاع التأمين في المملكة نمواً في أقساط التأمين المكتتبه بنسبة 8.3 % حيث بلغ اجمالي الأقساط 643.4 مليون دينار مقارنة مع 594.0 مليون دينار في عام 2020، وبالنسبة لشركتنا أظهرت نتائجها نمواً في إجمالي الاشتراكات بنسبة 2.5 % بحصة سوقية بلغت 7.2 % وتأتي بالمركز الرابع من حيث الحصة السوقية والمركز الأول على مستوى شركات التأمين التكافلي محافظة على قيادة وريادة سوق التأمين التكافلي في المملكة.



وتمثلت انجازاتنا في هذا العام في عدة محاور من أهمها:

- الإستمرار بالسير في منهجية مواكبة التطور التكنولوجي في ظل الثورة التكنولوجية التي يشهدها العالم وخصوصاً التحول الرقمي الذي لم يعد خياراً فحسب وإنما حاجة ملحة وذلك باستحداث مجموعه من قنوات البيع والتواصل الالكتروني واتباع استراتيجية تسويقية تهدف إلى توفير تجربة تسوق إلكتروني متاحة لجميع العملاء، وذلك بتصميم تطبيقات تكنولوجية تهدف الى الوصول للعملاء وتسهيل عملية التواصل معهم وابتكار باقة متنوعة من منتجات تأمين الافراد، ومنها خدمات الفرع الافتراضي و منصة روبوت الدردشة باستخدام الذكاء الاصطناعي وأنظمة ادارة علاقات العملاء وبقاه من قنوات البيع الالكتروني، وسيتم الاستمرار في تطوير هذه التطبيقات لتتماشى مع احتياجات ومتطلبات الشركة في المرحله القادمه.

- تجسيدا لرؤية الشركة الجديدة التي أطلقته مطلع العام " نخدمكم بشغف " استمرت الشركة بتبنى الهدف الاستراتيجي " تعزيز رأس المال البشري " بهدف تعزيز تمحور الشركة حول عملائها وتطوير المواهب البشرية لكافة المستويات في الشركة وذلك لرفع الكفاءة في تقديم خدمة متميزة لعملاء الشركة وتقديم أعلى مستويات الخدمة التأمينية بكافة أنواعها. ويأتي هذا التوجه لإيماننا بأن العنصر البشري للشركة هو المحرك الرئيسي الذي يمكن الشركة من تحقيق أهدافها الاستراتيجية المرجوه.

- تمكنت الشركة من الاستمرار في الحصول على التصنيف العالمي التي حصلت عليه منذ عام 2013، فقد قامت وكالة التصنيف العالمية AM Best بالتأكيد على كل من مستوى التصنيف الائتماني (ICR) للشركة عند "bbb+" وتصنيف القوة المالية (FSR) بمستوى B++، حيث أن المنظور المستقبلي لكلا التصنيفين هو مستقر، تأكيد التصنيفات الائتمانية كان إنعكاساً لقوة المركز المالي للشركة حسب تصنيف AM Best والنتيجة عن مصاريف إكتتاب منخفضة نسبياً وبرامج إعادة تأمين مبرمة مع أفضل المعيدي العالميين، بالإضافة الى إدارة متحفظة للمحفظة الإستثمارية، ونتائج فنية مرضية، وسياسة إدارة مخاطر ملائمة، ويجدر الذكر أن تعزيز التصنيف يعكس أهمية الشركة الإستراتيجي لمجموعة سوليدرتي القابضة والتي تعتبر رائدة في توفير وتقديم حلول للتأمين التكافلي في البحرين والاردن.

- الحصول على شهادة ISO 27001:2013 الصادرة عن « TUV Austria Hellas » للسنة الثالثة على التوالي وهي شهادة مختصة بتطبيق أمن المعلومات في بيئة العمل، وهذه الشهادة تؤكد التزامنا بتطبيق المعايير العالمية في أمن المعلومات، لنكون أول شركة تأمين في الاردن تحصل على هذه الشهادة.

المحافظة على هدف الشركة الإستراتيجي في توازن المحفظة التأمينية إذ لم تتجاوز اشتراكات تأمين المركبات نسبة 31 % وبلغت اشتراكات التأمين الطبي ما نسبته 34 % وبلغت أقساط تأمين الحياة ما نسبته 10 % فيما شكلت باقي أنواع التأمينات العامة الأخرى ما نسبته 25 % من إجمالي محفظة الشركة التأمينية وتعتبر المحفظة التأمينية للشركة من أفضل المحافظ من حيث التوزيع على مستوى السوق المحلي.

- تمكنت الشركة من الاستمرار في المحافظة على متانة مركزها المالي والذي تدعمه مؤشرات مالية مهمة



منها: نسبة السيولة العالية حيث بلغ مجموع النقد والودائع لدى البنوك 16.1 مليون دينار مقابل 12.9 مليون دينار في عام 2020 أي ما نسبته 27 % من مجموع الموجودات والتي بلغت 58.8 مليون دينار، كما وانخفضت الذمم المدينة بنسبة 17 % حيث بلغ صافي الذمم المدينة 11.1 مليون دينار مقابل 13.5 مليون دينار في عام 2020 رغم الظروف الاستثنائية التي مرت علينا في هذا العام، كما ارتفع مجموع حقوق الملكية الى 34.0 مليون دينار مقابل 33.1 مليون دينار في عام 2020.

- حققت الشركة صافي أرباح لحملة الأسهم بلغت 2.1 مليون دينار مقابل 1.6 مليون دينار في عام 2020 كما حققت الشركة فائضاً لحملة الوثائق بلغ 11 الف دينار مقابل عجز بقيمة 141 الف دينار في عام 2020، في ضوء ذلك فقد أوصى مجلس إدارة الشركة التوصية الى الهيئة العامة بالموافقة على توزيع ما نسبته 4 % من رأسمال الشركة أرباح نقدية على المساهمين.

سنواصل العمل كأعضاء مجلس الإدارة والادارة التنفيذية وجميع منتسبي الشركة بروح الفريق الواحد وسنستمر بإذن الله بتحقيق المزيد من النجاحات والانجازات لتحقيق الأهداف الإستراتيجية للشركة في ظل مواكبة كافة التطورات الإقتصادية والتكنولوجية.

وختاماً، يسرني وأعضاء مجلس الإدارة أن أوجه شكري وتقديري إلى مساهمي الشركة وعملائها وأصحاب السماحة والفضيلة أعضاء هيئة الرقابة الشرعية على ما بذلوه من جهد وما قدموه من خبرات كان لها أكبر الأثر في توجيه أعمال الشركة نحو خدمة الاقتصاد الإسلامي وفقاً لضوابط الشريعة الإسلامية السمحاء كما وأشكر الإدارة التنفيذية وجميع موظفي الشركة على الجهود التي بذلوها لتحقيق طموحات وأهداف الشركة و أسجل شكري لوزارة الصناعة والتجارة والتموين ممثله بمراقبة الشركات وإدارة التأمين على الجهود التي بذلوها خلال الأعوام الماضية لتطوير القطاع وكما نشكر البنك المركزي على جهودهم متمنياً لهم التوفيق في المرحلة القادمة لتطوير قطاع التأمين والوصول للأهداف المرجوه منه، داعياً الله عز وجل أن تتواصل انجازات الشركة وتستمر كي تبقى نتائج أعمالها عند حسن ظنكم دائماً وأن يوفقنا الله جميعاً لمواصلة خدمة مملكتنا الغالية وبذل كل جهد من أجل تقدم الشركة على درب العطاء وإنماء الإقتصاد والمساهمة في التطوير الإجتماعي في ظل صاحب الجلالة الهاشمية الملك عبدالله الثاني بن الحسين حفظه الله ورعاه.

والسلام عليكم ورحمة الله وبركاته

رئيس مجلس الإدارة

أشرف بسيسو



بسم الله الرحمن الرحيم

التقرير السنوي لهيئة الرقابة الشرعية للعام 2021

إلى السادة المساهمين والمشاركين في الأولى للتأمين المحترمين
السلام عليكم ورحمة الله وبركاته،

وفقاً لتكليفنا بأعمال الرقابة الشرعية في شركتكم الموقرة، فقد ترتب علينا تقديم التقرير التالي:

لقد راقبنا المبادئ المستخدمة، والعقود المتعلقة بالمعاملات التي مارستها الشركة، كما قمنا بالمراقبة والتدقيق الواجبة لإبداء الرأي في مدى التزام الشركة بأحكام ومبادئ الشريعة الإسلامية، وكذلك بالفتاوى والقرارات والإرشادات المحددة التي تم إصدارها من قبلنا.

تقع مسؤولية التأكد من أن الشركة تعمل وفقاً لأحكام ومبادئ الشريعة الإسلامية على الإدارة، أما مسؤوليتنا فتتضمن في إبداء رأي مستقل، بناء على مراقبتنا لعمليات الشركة في إعداد تقرير لكم.

وبناء عليه فقد قمنا من خلال مراقبتنا التي اشتملت على فحص العقود والإجراءات المتبعة من الشركة والتدقيق الشرعي، على أساس اختبار كل ما أمكن من أنواع العمليات.

كما قمنا بتخطيط وتنفيذ مراقبتنا من أجل الحصول على جميع المعلومات والتفسيرات التي اعتبرناها ضرورية لتزويدنا بأدلة تكفي لإعطاء تأكيد معقول بأن معاملات الشركة لم تخالف الضوابط الشرعية لعمليات التأمين التكافلي، وذلك في حدود ما إطلعنا عليه.

وفي رأينا:

1. إن العقود والعمليات والمعاملات التي أبرمتها الشركة خلال السنة المنتهية في 2021/12/31 تمت وفقاً للضوابط الشرعية للمعاملات الإسلامية.
2. من خلال تدقيق ومراقبة استثمارات حملة الوثائق وأصحاب حقوق الملكية، فكانت وفق الضوابط الشرعية لأدوات الاستثمار الإسلامي.
3. إن توزيع أرباح المضاربة بين المشتركين والمساهمين يتفق مع نسبة المضاربة التي تم اعتمادها من



- قبلنا (35% للشركة، 65% لحساب التأمين) وفقا لأحكام وضوابط المضاربة الشرعية.
4. إن الشركة قد حافظت على المبادئ الأساسية للتأمين التكافلي الإسلامي ولا سيما فيما يتعلق بوجود حسابين منفصلين، أحدهما لحساب التأمين والآخر للشركة.
5. بلغ فائض حملة الوثائق لعام 2021 بعد المخصصات والضرائب مبلغ 10,749 دينار وتم تحويله الى إحتياطي تغطية العجز (مخصص الطوارئ) حيث أصبح رصيد الإحتياطي مبلغ 14,160 دينار كما بتاريخ 2021/12/31.

والله ولي التوفيق

عضو تنفيذي

فضيلة أ.د. أحمد العيادي



عضو

فضيلة الشيخ سعيد الحجاوي



رئيس الهيئة

سماحة أ.د. أحمد هليل







تقرير مدقق الحسابات المستقل

ع م / 012534

السادة المساهمين
شركة الأولى للتأمين
(شركة مساهمة عامة محدودة)
عمان - المملكة الأردنية الهاشمية

تقرير حول تدقيق القوائم المالية الموحدة

الرأي

قمنا بتدقيق القوائم المالية الموحدة لشركة الأولى للتأمين «الشركة» وشركاتها التابعة «المجموعة» والتي تتكون من قائمة المركز المالي الموحدة كما في 31 كانون الاول 2021 ، وكل من قوائم إيرادات ومصرفات حملة الوثائق الموحدة والأرباح أو الخسائر والدخل الشامل الموحدة والتغيرات في حقوق الملكية الموحدة والتغيرات في حقوق حملة الوثائق الموحدة والتدفقات النقدية الموحدة للسنة المنتهية بذلك التاريخ ، وإيضاحات حول القوائم المالية الموحدة متضمنة ملخص للسياسات المحاسبية الهامة .

في رأينا، إن القوائم المالية الموحدة المرفقة تظهر بصورة عادلة ، من جميع النواحي الجوهرية، المركز المالي الموحد للشركة كما في 31 كانون الاول 2021 وأدائها المالي الموحد وتدفقاتها النقدية الموحدة للسنة المنتهية بذلك التاريخ وفقاً للمعايير الدولية للتقارير المالية .

أساس الرأي

لقد قمنا بتدقيقنا وفقاً للمعايير الدولية للتدقيق. إن مسؤولياتنا بموجب تلك المعايير موضحة في فقرة «مسؤولية مدقق الحسابات حول تدقيق القوائم المالية الموحدة» في تقريرنا . إننا مستقلون عن الشركة وفق ميثاق قواعد السلوك المهني للمحاسبين القانونيين الصادر عن المجلس الدولي لمعايير السلوك المهني للمحاسبين القانونيين بالإضافة إلى متطلبات السلوك المهني الأخرى المتعلقة بتدقيقنا للقوائم المالية الموحدة للشركة في الاردن، وقد أوفينا بمسؤوليتنا المتعلقة بمتطلبات السلوك المهني الأخرى. ونعتقد بأن بيانات التدقيق الثبوتية التي حصلنا عليها كافية ومناسبة لتوفر أساساً لرأينا .



أمر تدقيق رئيسية

أمر التدقيق الرئيسي

المخصصات الفنية

كما في 31 كانون الاول 2021 ، كان لدى الشركة احتياطات فنية بحوالي 14.5 مليون دينار أردني تشمل ادعاءات غير مبلغة والمخصصات الفنية الاخرى .

تستخدم الشركة منهجيات اکتوارية لتقدير هذه الادعاءات ويتطلب ذلك تطبيق أحكام هامة ووضع تقديرات مثل معدلات التضخم ، وانماط تطور الادعاءات وتفسير المتطلبات التنظيمية.

يعد قياس المخصصات الفنية من الأمور الهامة للإدارة والتي تتطلب حكماً مهنيّاً نظراً لمستوى الموضوعية المتأصل في تقدير أثر حدث الادعاء الحاصل والذي لا تزال مخرجاته النهائية غير مؤكدة.

وقد قررنا أن هذا الأمر هو أمر تدقيق هام نظراً لأهمية المبالغ المتعلقة بها ومستوى التقديرات الهامة المطبقة من قبل الإدارة في تحديد إجمالي الادعاءات الموقوفة.

لمزيد من المعلومات حول مسألة التدقيق الرئيسية هذه ، يرجى الإطلاع على الملاحق الخاصة بأعمال التأمين في القوائم المالية الموحدة.

كيف تجاوب تدقيقنا مع أمر التدقيق الرئيسي

قمنا بتقييم التصميم واختبار التطبيق واختبار فعالية أهم اجراءات الادارة الرقابية المتعلقة بعملية الادعاءات والتي تتضمن اجراءات الرقابة على اكتمال ودقة تقديرات الادعاءات المتبعة.

قمنا باجراء اختبارات أساسية على عينة من مبالغ الادعاءات المقيدة والمبلغ عنها والتي تم دفعها، ومقارنة مبلغ مخصص الادعاءات بمعززات ثبوتية ملائمة لتقييم مخصص الادعاءات.

قمنا بتقييم كفاءة ، مهارات ، واستقلالية وموضوعية الخبير الاکتواري للشركة ومراجعة بنود الاتفاقية بين الخبير الاکتواري والشركة لتحديد كفاية نطاق عمله لأغراض التدقيق .

قمنا بتقييم اكتمال ودقة المعطيات المستخدمة في احتساب المخصصات الفنية .

قمنا بمقارنة تقرير الخبير الاکتواري للسنة الحالية مع السنة السابقة لتقييم عدم وجود فروقات مادية في التقديرات والفرضيات المستخدمة ، حيث قمنا بتقييم الفروقات الملحوظة (ان وجدت) في التقديرات والفرضيات لتحديد فيما اذا كانت هذه الفروقات معقولة.

قمنا بالاستعانة بخبرائنا الاکتواريين الداخليين لتقييم منهجيات التقييم و التقدير المطبقة من قبل الخبير الاکتواري في احتساب المخصصات الفنية. قمنا باجراء الاختبارات التفصيلية والتحليلية على عينة مختارة للتحقق من اكتمال ودقة احتساب المخصصات الفنية للشركة ومدى توافق هذه المخصصات مع تلك المخصصات التي تم مراجعتها من قبل الخبير الاکتواري للشركة .

قمنا بتقييم الإفصاحات الواردة في القوائم المالية الموحدة المتعلقة بهذا الامر لتحديد فيما اذا كانت متوافقة مع متطلبات المعايير الدولية للتقارير المالية.



معلومات أخرى

إن الإدارة مسؤولة عن المعلومات الأخرى . تتكون المعلومات الأخرى من المعلومات الواردة في التقرير السنوي غير القوائم المالية الموحدة وتقرير مدقق الحسابات حولها. إننا نتوقع أن يتم تزويدنا بالتقرير السنوي بتاريخ لاحق لتقريرنا . لا يشمل رايانا حول القوائم المالية الموحدة المعلومات الأخرى وإننا لا نبدي اي نوع من التأكيد او استنتاج حولها .

فيما يتعلق بتدقيق القوائم المالية الموحدة ، فإن مسؤوليتنا هي قراءة المعلومات الأخرى المذكورة أعلاه عندما تصبح متاحة لنا ، حيث نقيّم فيما إذا كانت المعلومات الأخرى غير متوافقة بشكل جوهري مع القوائم المالية الموحدة او المعلومات التي تم التوصل إليها من خلال تدقيقنا أو أن المعلومات الأخرى تتضمن أخطاء جوهرية .

مسؤوليات الادارة والقائمين على الحوكمة في اعداد القوائم المالية الموحدة

إن الادارة مسؤولة عن إعداد هذه القوائم المالية الموحدة وعرضها بصورة عادلة وفقاً للمعايير الدولية للتقارير المالية . وتشمل هذه المسؤولية الاحتفاظ بالرقابة الداخلية التي تجدها الادارة مناسبة لتمكنها من اعداد القوائم المالية الموحدة بصورة عادلة خالية من أخطاء جوهرية ، سواء كانت ناشئة عن الاحتيال او عن الخطأ. عند إعداد القوائم المالية الموحدة ، ان الادارة مسؤولة عن تقييم قدرة الشركة على الاستمرار كمنشأة مستمرة، والافصاح ، حسبما يقتضيه الحال ، عن المسائل المتعلقة بالاستمرارية واستخدام مبدأ الاستمرارية المحاسبي إلا إذا قررت الادارة تصفية الشركة أو ايقاف عملياتها ، أو أنه لا يوجد لديها بديل واقعي الا القيام بذلك .

ويعتبر القائمين على الحوكمة مسؤولين عن الإشراف على طريقة إعداد التقارير المالية الموحدة للشركة .

مسؤوليات مدقق الحسابات حول تدقيق القوائم المالية الموحدة

إن اهدافنا تتمثل بالحصول على تأكيد معقول فيما إذا كانت القوائم المالية الموحدة ككل خالية من أخطاء جوهرية، سواء كانت ناشئة عن احتيال أو عن خطأ ، وإصدار تقرير التدقيق الذي يشمل رأينا . ان التأكيد المعقول هو مستوى عالٍ من التأكيد ، ولا يشكل ضماناً بان تكشف دائماً عملية التدقيق التي تمت وفقاً للمعايير الدولية للتدقيق أي خطأ جوهري في حال وجوده . من الممكن ان تنشأ الاخطاء عن الاحتيال أو عن الخطأ ، وتعتبر جوهرية بشكل فردي أو مجتمعة فيما إذا كان من المتوقع تأثيرها على القرارات الاقتصادية المتخذة من المستخدمين بناءً على هذه القوائم المالية الموحدة .



كجزء من عملية التدقيق وفقا لمعايير التدقيق الدولية ، فإننا نمارس الاجتهاد المهني ونحافظ على الشك المهني طيلة فترة التدقيق . كما نقوم أيضا :

- بتحديد وتقييم مخاطر الاخطاء الجوهرية في القوائم المالية الموحدة ، سواء كانت ناشئة عن احتيال أو عن خطأ ، والتخطيط والقيام بإجراءات التدقيق للاستجابة لتلك المخاطر والحصول على أدلة تدقيق كافية ومناسبة توفر أساسا لرأينا . ان مخاطر عدم اكتشاف خطأ جوهري ناتج عن الاحتيال تفوق تلك الناتجة عن الخطأ ، حيث يشمل الاحتيال على التواطؤ والتزوير والحذف المتعمد والتحريفات أو تجاوز على نظام الرقابة الداخلي .
- بفهم لنظام الرقابة الداخلي ذو الصلة بالتدقيق من أجل تخطيط إجراءات تدقيق مناسبة حسب الظروف، ولكن ليس من أجل إبداء رأي حول فعالية الرقابة الداخلية للشركة .
- بتقييم مدى ملاءمة السياسات المحاسبية المتبعة ومعقولة التقديرات المحاسبية والايضاحات المتعلقة بها المعدة من قبل الإدارة .
- باستنتاج حول مدى ملاءمة استخدام الادارة لمبدأ الاستمرارية المحاسبي ، وبناء على أدلة التدقيق التي تم الحصول عليها ، في حال وجود حالة جوهرية من عدم التيقن متعلقة بأحداث أو ظروف قد تثير شكاً جوهرياً حول قدرة الشركة على الاستمرار . وفي حال الاستنتاج بوجود حالة جوهرية من عدم التيقن ، يتوجب علينا لفت الانتباه في تقريرنا إلى الإفصاحات ذات الصلة الواردة في القوائم المالية الموحدة ، أو في حال كانت هذه الإفصاحات غير كافية يتوجب علينا تعديل رأينا . هذا ونعتمد في استنتاجاتنا على أدلة التدقيق التي تم الحصول عليها حتى تاريخ تقريرنا ، ومع ذلك قد تؤدي الاحداث أو الظروف المستقبلية بالشركة إلى التوقف عن القدرة على الاستمرار .
- بتقييم العرض الإجمالي ، لهيكل ومحتوى القوائم المالية الموحدة ، بما في ذلك الإفصاحات، وفيما إذا كانت القوائم المالية الموحدة تظهر العمليات والاحداث ذات العلاقة بطريقة تحقق العرض العادل .
- بالحصول على أدلة تدقيق كافية ومناسبة فيما يتعلق بالقوائم المالية الموحدة من الكيانات أو الانشطة التجارية داخل الشركة لإبداء الرأي حول القوائم المالية الموحدة. إننا مسؤولون عن التوجيه والإشراف وتنفيذ التدقيق على صعيد الشركة ونبقى المسؤولين الوحيدون عن رأينا .

نقوم بالتواصل مع القائمين على الحوكمة فيما يتعلق على سبيل المثال لا الحصر بنطاق وتوقيت التدقيق ونتائج التدقيق الهامة ، بما في ذلك أي خلل جوهري في نظام الرقابة الداخلي يتبين لنا من خلال تدقيقنا.



كما نقوم بتزويد القائمين على الحوكمة بما يفيد امثالنا لقواعد السلوك المهني المتعلقة بالاستقلالية، والتواصل معهم بخصوص جميع العلاقات وغيرها من المسائل التي من الممكن الاعتقاد بانها تؤثر على استقلاليتنا وحيثما ينطبق إجراءات الحماية ذات العلاقة .

من الامور التي تم التواصل بشأنها مع القائمين على الحوكمة ، نقوم بتحديد أكثر هذه الامور أهمية في تدقيق القوائم المالية الموحدة للسنة الحالية ، والتي تعد أمور تدقيق رئيسية . نقوم بشرح هذه الامور في تقريرنا حول التدقيق إلا إذا حال القانون أو الأنظمة دون الافصاح العلني عنها ، أو عندما نقرر في حالات نادرة للغاية ، ان لا يتم ذكر امر معين في تقريرنا في حال كان للافصاح تأثيرات سلبية يتوقع منها ان تفوق منفعتها المصلحة العامة بشكل معقول .

تقرير حول المتطلبات القانونية والتنظيمية الأخرى

تحتفظ الشركة بقيود وسجلات محاسبية منظمة بصورة أصولية تتفق من كافة النواحي الجوهرية مع القوائم المالية الموحدة ونوصي الهيئة العامة للمساهمين بالمصادقة عليها.

عمان – المملكة الأردنية الهاشمية

ديلويت آند توش (الشرق الأوسط) – الأردن

27 شباط 2022

أحمد فتحي شتيوي

إجازة رقم (1020)



تقرير مجلس الإدارة

1- أ. أنشطة الشركة الرئيسية:

أعمال التأمينات العامة والمبينة أدناه:

1. إجازة التأمين من الحريق والأضرار الأخرى للممتلكات.
2. إجازة فرع التأمين الطبي.
3. إجازة فرع تأمين الحوادث.
4. إجازة فرع تأمين المركبات البرية.
5. إجازة فرع تأمين البضائع أثناء النقل.
6. إجازة فرع تأمين الأضرار الأخرى للممتلكات.
7. إجازة فرع تأمين مسؤولية المركبات الالية البرية.
8. إجازة فرع تأمين المسؤولية العامة.
9. إجازة فرع تأمين المساعدة.
10. إجازة فرع تأمين السفن.
11. إجازة فرع تأمين مسؤولية السفن.
12. إجازة فرع تأمين الطائرات.
13. إجازة فرع تأمين مسؤولية الطائرات.
14. إجازة فرع تأمين الإئتمان.
15. إجازة فرع تأمين الخسائر المالية المختلفة.
16. إجازة فرع التأمين البحري والنقل.

أعمال التأمين على الحياة والمبينة أدناه:

1. إجازة فرع التأمين على الحياة.
2. إجازة فرع تأمين دفعات الحياة.
3. إجازة فرع التأمينات المرتبطة استثمارياً.
4. إجازة فرع التأمين الصحي الدائم.



ب. المركز الرئيسي للشركة:

المركز الرئيسي للشركة:

مبنى رقم (95)، شارع الملك عبدالله الثاني (شارع المدينة الطبية سابقاً) بجانب مخازن البشيتي.
ص.ب: 189 - دابوق، عمان 11822 الأردن
المملكة الأردنية الهاشمية

هاتف : 5 777 555

فاكس : 5 777 550

فاكس : 5 777 551

البريد الإلكتروني : info@solidarity.com.jo

الموقع الإلكتروني : www.solidarity.com.jo

عدد موظفي الشركة : 111 موظف

مبنى الحوادث

مبنى رقم (172)، شارع الملك عبدالله الثاني قرب تقاطع شارع المدينة الطبية مع جسر دابوق باتجاه المدينة الطبية.

المملكة الأردنية الهاشمية

هاتف : 5 777 555

فاكس : 5 777 550

البريد الإلكتروني : info@solidarity.com.jo

الموقع الإلكتروني : www.solidarity.com.jo

عدد موظفي الفرع : 19 موظف

فرع شارع الرينبو

نهاية شارع الرينبو، مبنى رقم (2)

هاتف : 4 655 528

البريد الإلكتروني : info@solidarity.com.jo

الموقع الإلكتروني : www.solidarity.com.jo

عدد الموظفين : 1 موظفين



فرع الصوفية

الصوفية-شارع محمود موسى العبيدات-عمان مبنى رقم (367).

هاتف : 5 777 555

فاكس : 5 868 682

البريد الالكتروني : info@solidarity.com.jo

الموقع الالكتروني : www.solidarity.com.jo

عدد الموظفين : 4 موظفين

فرع الشميساني

شارع الشريف ناصر بن جميل عمارة رقم (1).

هاتف : 5 777 555

فاكس : 5 663 226

البريد الالكتروني : info@solidarity.com.jo

الموقع الالكتروني : www.solidarity.com.jo

عدد الموظفين : 5 موظفين

فرع العبدلي (مجمع الفريد)

العبدلي-عمان

هاتف : 5 777 555

فاكس : 5 663 550

البريد الالكتروني : info@solidarity.com.jo

الموقع الالكتروني : www.solidarity.com.jo

عدد الموظفين : 2 موظفين

فرع دابوق

مبنى رقم (95)، شارع الملك عبدالله الثاني (شارع المدينة الطبية سابقاً) بجانب مخازن البشيتي.

هاتف : 5 777 555

فاكس : 5 777 550

البريد الالكتروني : info@solidarity.com.jo

الموقع الالكتروني : www.solidarity.com.jo

عدد الموظفين : 5 موظفين



فرع الرابية

عمان-الرابية بناية رقم 3 شارع صقلية «مجمع اليرموك».

هاتف : 5 510 754

فاكس : 5 510 754

البريد الإلكتروني : info@solidarity.com.jo

الموقع الإلكتروني : www.solidarity.com.jo

عدد الموظفين : 2 موظفين

فرع داخل البنك العربي الإسلامي-فرع الزرقاء

الزرقاء-البنك العربي الإسلامي فرع الزرقاء

هاتف : 5 777 555

فاكس : 5 663 550

البريد الإلكتروني : info@solidarity.com.jo

الموقع الإلكتروني : www.solidarity.com.jo

عدد الموظفين : 1 موظفين

مركز خدمات ماركا

ماركا-عمان

هاتف: 4 886 606

فاكس: 5 663 550

البريد الإلكتروني : info@solidarity.com.jo

الموقع الإلكتروني : www.solidarity.com.jo

عدد الموظفين: 1 موظف

فرع منطقة العقبة الاقتصادية الخاصة

مبنى الملكية الأردنية

هاتف : 03 - 2015 595

فاكس : 03 - 2015 590

البريد الإلكتروني : info@solidarity.com.jo

الموقع الإلكتروني : www.solidarity.com.jo

عدد الموظفين : 1 موظف



فرع الكرك

الكرك- إشارة الشنية – مجمع بوابة الكرك بجانب ارمكس

هاتف : 079 993 4658

فاكس : 5 777 550

البريد الالكتروني : info@solidarity.com.jo

الموقع الالكتروني : www.solidarity.com.jo

عدد الموظفين : 2 موظفين

فرع إربد

إربد- مكتب العمل

هاتف : 078 515 0390

فاكس : 5 777 550

البريد الالكتروني : info@solidarity.com.jo

الموقع الالكتروني : www.solidarity.com.jo

عدد الموظفين : 1 موظفين

فرع ضاحية الأمير راشد

عمان- ضاحية الأمير راشد

هاتف : 5 777 555

فاكس : 5 777 550

البريد الالكتروني : info@solidarity.com.jo

الموقع الالكتروني : www.solidarity.com.jo

عدد الموظفين : 9 موظفين

فرع عبدون

عمان- عبدون

هاتف : 5 777 555

فاكس : 5 777 550

البريد الالكتروني : info@solidarity.com.jo

الموقع الالكتروني : www.solidarity.com.jo

عدد الموظفين : 15



ولا يوجد للشركة فروع خارج المملكة الأردنية الهاشمية.

ج. يبلغ حجم الاستثمار الرأسمالي للشركة حوالي 17 مليون دينار أردني.

2- الشركات التابعة للشركة:

* شركة ملكيات للاستثمار والتجارة ذ.م.م.

نوع الشركة: ذات مسؤولية محدودة.
النشاط الرئيسي للشركة: الاستثمار والتجارة
رأسمال الشركة التابعة: 50,000 دينار
نسبة ملكية الشركة الأولى للشركة التابعة 100 %
عنوان الشركة التابعة: مبنى رقم (95)، شارع الملك عبدالله الثاني (شارع المدينة الطبية سابقاً) بجانب مخازن البشيتي.
عدد موظفي الشركة التابعة: 3 موظفين غير متفرغين.
لا يوجد فروع للشركة التابعة.
تمتلك الشركة منشأة فندقية

* شركة بادن للتجارة والاستثمار ذ.م.م.

بموجب قرار الهيئة العامة للشركة في اجتماعها الغير عادي المنعقد بتاريخ 5 كانون الأول 2021، تم الموافقة بالاجماع على بيع كامل حصص الشركة المملوكة بنسبة 100 % للشركة.



3- أ. أعضاء مجلس الإدارة ونبذه تعريفية عن كل واحد منهم:

سعادة السيد أشرف عدنان نور الدين بسيسو

رئيس مجلس الإدارة ممثلاً عن مجموعة سوليدرتي القابضة ش.م.ب (مقفلة) البحرين.
رئيس اللجنة التنفيذية/ الاستثمار وعضو لجنة المكافآت والترشيحات ولجنة الحوكمة.

تاريخ العضوية: 2007/07/07

تاريخ الميلاد: 1968/03/02

الشهادة العلمية:

- ماجستير في الإدارة ونظم المعلومات من كلية لندن للاقتصاد بالمملكة المتحدة.
- بكالوريوس هندسة مدنية من جامعة ميثودست الجنوبية بالولايات المتحدة الأمريكية.
- عضو مشارك في معهد التأمين القانوني في المملكة المتحدة.
- عضو مشارك في المعهد الأمريكي للمحاسبين الإداريين.

الخبرات العملية:

- 32 عاماً من الخبرة في قطاعي التأمين والخدمات المالية
- الرئيس التنفيذي وعضو اللجنة التنفيذية لمجموعة سوليدرتي القابضة ش.م.ب (مقفلة)، البحرين
- رئيس مجلس إدارة سوليد فينتشرز د.م.م.، البحرين
- رئيس مجلس إدارة سوليد كابيتال د.م.م.، البحرين
- رئيس مجلس إدارة ورئيس اللجنة الفنية للصندوق العربي لتأمين اخطار الحرب
- عضو مجلس الإدارة وعضو لجنة الاستثمار في شركة الجزيرة تكافل تعاوني، السعودية
- نائب رئيس مجلس الإدارة ورئيس اللجنة التنفيذية وعضو لجنة الترشيحات والمكافآت في شركة سوليدرتي البحرين ش.م.ب، البحرين.
- عضو مجلس إدارة وعضو اللجنة التنفيذية في بنك البحرين والكويت، البحرين
- عضو مجلس الإدارة وعضو اللجنة التنفيذية في الشركة المتحدة للتأمين ش.م.ب. (مقفلة)
- رئيس مجلس إدارة شركة سوليدرتي للتكافل أس. أيه لوكسمبورغ ، سابقاً
- رئيس مجلس إدارة شركة المؤازرة الاستثمارية، سابقاً.
- رئيس مجلس إدارة شركة الصمود الاستثمارية ، سابقاً
- رئيس جمعية البحرين للتأمين ، سابقاً
- رئيس الاتحاد العام العربي للتأمين ، سابقاً



معالي السيد أيمن هزاع بركات المجالي

نائب رئيس مجلس الإدارة

رئيس لجنة المكافآت والترشيحات، ورئيس لجنة الحوكمة

تاريخ العضوية: 2007/07/07

تاريخ الميلاد: 1942/10/15

الشهادة العلمية:

- بكالوريوس في التاريخ من جامعة بيروت العربية عام 1973.

الخبرات العملية:

- دبلوماسي في وزارة الخارجية.
- ملحق دبلوماسي في السفارة الأردنية واشنطن.
- مدير المراسم بالوكالة في وزارة الخارجية.
- مساعد رئيس التشريفات الملكية
- مدير مكتب جلالة الملكة نور.
- رئيس التشريفات الملكية.
- نائب رئيس الوزراء.
- نائب رئيس الوزراء ووزير الإعلام.
- نائب رئيس الوزراء ووزير الشباب.
- نائب رئيس مجلس إدارة البنك التجاري الأردني.
- رئيس وعضو مجلس إدارة في عدة شركات اقتصادية..

سعادة السيد محمد محمود أحمد صقر

عضو مجلس إدارة ممثلا عن شركة سوليد فنشرز

عضو اللجنة التنفيذية / الاستثمار وعضو لجنة تكنولوجيا المعلومات

تاريخ العضوية: 2013/06/23

تاريخ الميلاد: 1953/02/15



الخبرات العلمية:

- ماجستير علوم الاتصالات - جامعة عين شمس - مصر.

الخبرات العملية:

- رئيس مجلس ادارة تنفيذي لشركة Extensya.
- رئيس مجلس ادارة شركة الشراع (سابقاً).
- عضو مجلس ادارة شركة فاست لينك (سابقاً).
- يحمل وسام الاستقلال من جلالة الملك.
- رئيس مفوضية منطقة العقبة الاقتصادية (سابقاً).
- وقد شغل العديد من المناصب الأخرى داخل المملكة وخارجها..

سعادة السيد عبد الحكيم خليل ابراهيم المطوع

عضو مجلس إدارة

ممثلاً عن شركة سوليد كابيتال

عضو لجنة التدقيق

تاريخ العضوية: 2019/03/05

تاريخ الميلاد: 1958/01/01

الشهادة العلمية:

- ماجستير في إدارة الأعمال - جامعة البحرين - مملكة البحرين.
- بكالوريوس في الهندسة - جامعة تكساس - أوستن - الولايات المتحدة الأمريكية.

الخبرات العملية:

- نائب الرئيس التنفيذي في بنك الأثمار، البحرين.
- رئيس مجلس إدارة شركة سكنا للحلول الإسكانية (تحت التصفية) ، البحرين.
- عضو مجلس إدارة شركة إثراء كابيتال، السعودية.
- عضو مجلس إدارة شركة مطار البحرين، البحرين.



- عضو مجلس إدارة مجموعة طيران الخليج، البحرين.
- عضو مجلس إدارة أكاديمية الخليج للطيران، البحرين.

سعادة السيد «سيد جواد» محمد شبر حسين

عضو مجلس الإدارة

ممثلاً عن مجموعة سوليدرتي القابضة ش.م.ب (مقفلة) البحرين
عضو لجنة إدارة المخاطر والامتثال، ولجنة تكنولوجيا المعلومات

تاريخ العضوية: 2009/07/29

تاريخ الميلاد: 1970/01/10

الشهادة العلمية:

- ماجستير في نظم المعلومات الحاسوبية.
- دبلوم الدراسات العليا في مجال الكمبيوتر ونظم المعلومات.
- بكالوريوس في العلوم - تخصص رئيسي علوم حاسوب - تخصص ثانوي في الرياضيات والإحصاء.
- دبلوم في تطبيقات الحاسوب.
- شهادة معتمدة في مكافحة غسيل الأموال والالتزام.
- عضو منتسب في معهد التأمين القانوني بالمملكة المتحدة في لندن.
- مشارك في برنامج الخليج للتطوير التنفيذي من كلية داردن للأعمال في جامعة فيرجينا بالولايات المتحدة الأمريكية.

الخبرات العملية:

- 27 عاماً من الخبرة في قطاع التأمين وإدارة الأعمال.
- الرئيس التنفيذي لشركة سوليدرتي البحرين ش.م.ب. - البحرين.
- عضو مجلس إدارة شركة سوليد فنشرز ذ.م.م. - البحرين.
- عضو مجلس إدارة شركة سوليد كابيتال ذ.م.م. - البحرين.
- عضو مجلس إدارة شركة هلت 360 للخدمات المساندة ذ.م.م. - البحرين.
- عضو لجنة الاستثمار في مجموعة سوليدرتي القابضة ش.م.ب. (مقفلة)، البحرين.



- رئيس جمعية التأمين البحرينية.
- مدير تقنية المعلومات في البحرين الوطنية القابضة (سابقاً).
- مُدرّب في وزارة التعليم – البحرين (سابقاً).
- عضو مجلس إدارة شركة المؤازرة للاستثمار بالأردن (سابقاً).
- عضو مجلس إدارة شركة الصمود للاستثمار بالأردن (سابقاً).

سعادة السيد بسام محمد سعيد ناصر حسين

عضو مجلس إدارة ممثلاً عن شركة الدوحة للتأمين.
رئيس لجنة إدارة المخاطر والامتثال، وعضو اللجنة التنفيذية / الاستثمار، وعضو لجنة المكافآت والترشيحات، وعضو لجنة الحوكمة

تاريخ العضوية: 2015/04/30

تاريخ الميلاد: 1959/12/05

الشهادة العلمية:

- ماجستير: إستراتيجية الأعمال – جامعة Anglia Ruskin – لندن، المملكة المتحدة (بريطانيا).
- بكالوريوس: هندسة كيميائية – جامعة Northeastern – بوسطن، الولايات المتحدة الأمريكية.
- معهد التأمين القانوني، المملكة المتحدة (بريطانيا).

الخبرات العملية:

- رئيس مجموعة الدوحة للتأمين من 2000 ولغاية الان.
- رئيس شركة Houston Casualty Company، عمان، الأردن (سابقاً).
- نائب الرئيس – الممتلكات والطاقة البرية شركة IMG Insurance Company، عمان، الأردن (سابقاً).
- مكتب تأمين بشركة المجموعة العربية للتأمين، المنامة، البحرين (سابقاً).
- مساعد مدير – دائرة الحسابات الأساسية والحكومية بالشركة الوطنية للتأمين التعاوني، الرياض، المملكة العربية السعودية (سابقاً).
- مستشار فني شركة الشرق الأوسط للتأمين، عمان، الأردن (سابقاً).
- مساعد مدير شركة اليرموك للتأمين، عمان، الأردن (سابقاً).



سعادة السيد حسن علي حسين أبو الراغب

عضو مجلس إدارة

عضو لجنة التدقيق

تاريخ العضوية: 2016/03/08

تاريخ الميلاد: 1973/05/24

الشهادة العلمية:

- بكالوريوس إدارة أعمال من تنسي الولايات المتحدة الأمريكية

الخبرات العملية:

- مدير عام شركة الأطياف التجارية.
- مدير عام شركة اليرموك (سابقاً).
- مدير مصنع للشركة العربية للحديد والصلب (سابقاً).
- مدير مشروع الشركة الوطنية للهندسة والمقاولات (سابقاً).
- عضو مجلس إدارة شركة الأطياف التجارية.
- عضو مجلس إدارة شركة الإشراق للاستثمارات التجارية.
- عضو مجلس إدارة شركة راية للتطوير والاستثمار.
- عضو مجلس إدارة بنك القاهرة عمان.
- عضو مجلس إدارة بشركة العربية لصناعة الحديد والصلب (سابقاً).
- عضو مجلس إدارة الاتحاد الأردني لشركات التأمين (سابقاً).
- عضو مجلس إدارة شركة اليرموك (سابقاً).

سعادة السيد يزيد شمس الدين «محمد يوسف» الخالدي

عضو مجلس إدارة

رئيس لجنة التدقيق

تاريخ العضوية: 2018/03/14

تاريخ الميلاد: 1965/02/14



الشهادة العلمية:

- شهادة الماجستير في ادارة الاعمال / التمويل من جامعة نيويورك للتكنولوجيا.
- شهادة البكالوريوس في الاقتصاد والتحليل الاحصائي وادارة الاعمال من الجامعة الاردنية.
- شهادة Jordan Institute of Directors شهادة عضو مجلس ادارة معتمد من مؤسسة التمويل الدولية صندوق النقد الدولي..

الخبرات العملية:

- عضو مجلس ادارة البنك التجاري الأردني.
- عضو مجلس ادارة شركة رؤية عمان للاستثمار والتطوير المساهمة الخاصة.
- عضو مجلس شركة الكسيح للصناعات الغذائية.
- الرئيس التنفيذي للمالية لمجموعة فارمسي ون (سابقاً).
- الرئيس التنفيذي للعمليات في Euro Mena Management UK Ltd المتخصصة في ادارة صناديق الاستثمار ومقرها القاهرة (سابقاً).
- الرئيس التنفيذي للمالية لشركة امبير هولدنغ العاملة في مشاريع تطوير العقارات (سابقاً).
- نائب الرئيس للشؤون المالية في الشركة العالمية للتأمينات العامة (IGI) المتخصصة في اعادة التأمين (سابقاً).
- مدير مالي في شركة Estarta Solutions Company (سابقاً).
- مدير المحاسبة لمجموعة ادجو EDGO التي تعمل في مجالات الطاقة والمقاولات وخدمات حقول النفط (سابقاً).
- تدقيق الحسابات واستشارات الاعمال في مكاتب شركة ارثر اندرسن العالمية في عمان (سابقاً)..

سعادة السيد رائد عدنان ابراهيم الخليل

عضو مجلس إدارة

تاريخ العضوية: 2020/06/08

تاريخ الميلاد: 1971/12/09

الشهادة العلمية:

- الكلية العربية - دبلوم إدارة اعمال.

الخبرات العملية:

- مدير عام، شريك ومؤسس مؤسسة نور على نور للأجهزة الكهربائية والمفروشات (شركة نضال عدنان الخليل واخوانه ذ.م.م).



3- ب. الإدارة التنفيذية للشركة ونبذة تعريفية عن كل واحد منهم:

الرقم	الاسم	الوظيفة	المؤهل العلمي	سنة التخرج	الخبرة العملية
1	السيد علاء عزيز محمود عبدالجواد	الرئيس التنفيذي CEO	• ماجستير التمويل الدولي والاستثمار	2000	<ul style="list-style-type: none"> • 19 عاماً في سوق التأمين الأردني في شركات مثل: الشركة الاردنية للتأمين، والشركة الاردنية الاماراتية للتأمين وشركة المتوسط والخليج للتأمين. • وتولى عدة مناصب من أهمها: • رئيس تنفيذي "الشركة الأولى للتأمين". • عضو مجلس الاتحاد الأردني لشركات التأمين. • عضو هيئة مديرين مؤسسة إنجاز. • مدير عام الشركة الاردنية الاماراتية للتأمين • مدير عام وشركة المتوسط والخليج للتأمين.
2	السيد خلدون فرحان فالح الدبوبي	نائب الرئيس التنفيذي/أمين سر المجلس Deputy CEO	• دبلوم إدارة أعمال ومحاسبة	1984	<ul style="list-style-type: none"> • 34 عاماً من الخبرة في أسواق المنطقة مثل دولة الامارات العربية المتحدة والمملكة العربية السعودية ومملكة البحرين والأردن في شركات مثل الوثبة الوطنية للتأمين، والأنشطة التجارية، والتأمين الوطنية.



الرقم	الاسم	الوظيفة	المؤهل العلمي	سنة التخرج	الخبرة العملية
3	السيد أحمد صبري ابراهيم عادي	المدير التنفيذي للمالية CFO	<ul style="list-style-type: none"> • بكالوريوس في محاسبة من الجامعة الأردنية • محاسب قانوني معتمد (CPA) من الولايات المتحدة الأمريكية 	2007	<ul style="list-style-type: none"> • خبرة 14 عام في مجال التدقيق والمحاسبة. انضم السيد أحمد عادي الى الشركة الأولى للتأمين في عام 2016 وتدرج في مناصب عدة في الشركة. حيث عمل في البداية بوظيفة مستشار مالي حتى شهر 3/2018. ثم تم تعيينه كنائب للمدير التنفيذي للمالية حتى 2/12/2020. • يشغل السيد أحمد عادي ايضا منصب امين سر للجان المنبثقة عن مجلس الإدارة منذ شهر 6/2016 التالية: اللجنة التنفيذية/ الاستثمار ولجنة التدقيق ولجنة إدارة المخاطر والأمثال. • عمل السيد أحمد عادي قبل انضمامه للشركة لدى شركات التدقيق العالمية، شركة ديلويت اند توش وشركة ارنست ويونغ في الاردن في مجال التدقيق الخارجي.



الرقم	الاسم	الوظيفة	المؤهل العلمي	سنة التخرج	الخبرة العملية
4	السيد فراس يوسف مسعود جاموس	- المدير التنفيذي للعمليات COO لغاية 2021/03/31	<ul style="list-style-type: none"> • دبلوم تأمين / الأكاديمية العربية • دبلوم تأمين / معهد البحرين دبلوم متقدم في التأمين / معهد البحرين • الشهادة المهنية في التأمين / معهد البحرين 	2003	<ul style="list-style-type: none"> • خبرة عملية تزيد عن 24 عاماً في كافة مجالات التأمين شغل خلالها العديد من المناصب الإدارية والتنفيذية في العديد من شركات التأمين الاردنية كشركة التأمين الوطنية وشركة الشرق العربي للتأمين وشركة اليرموك للتأمين
5	السيد عبدالله خضر محمد الصلاحيات	المدير التنفيذي تطوير الأعمال CBDO	<ul style="list-style-type: none"> • بكالوريوس إدارة مالية ومصرفية 	1999	<ul style="list-style-type: none"> • خبرة 22 عام في مجال البنوك و التأمين منها الالمانية للتأمين، المجموعة العربية الاوروبية للتأمين ، البنك الاردني الكويتي



الرقم	الاسم	الوظيفة	المؤهل العلمي	سنة التخرج	الخبرة العملية
6	الدكتور معتز اسماعيل حمد عبد الهادي	المدير التنفيذي للتأمين الطبي والحياة COO – Medical & Life	• بكالوريوس في الطب والجراحة	2004	• خبرة 18 عام في مجال التأمين الطبي لدى عدة شركات تأمين ، الشرق العربي للتأمين و التأمين الاسلامية.
7	السيد فادي عماد نبيه درويش الحجي	المدير التنفيذي لتكنولوجيا المعلومات CTO	• بكالوريوس هندسة كهرباء - تخصص الكترونيات واتصالات	2000	<ul style="list-style-type: none"> • خبرة 21 عام في كافة مجالات تكنولوجيا المعلومات، عمل منها 17 عاما كمدير اقليمي لتكنولوجيا المعلومات لمنطقة الشرق الأوسط وتركيا والقارة الهندية في شركة ARAMEX International • حاصل على العديد من الشهادات منها: • Certified ISO27001 Lead Implementer Professional • ITIL V3 Foundation Certified • Microsoft Certified Professional



4- أسماء كبار مالكي الأسهم وعدد الأسهم المملوكة لكل منهم مقارنة مع السنة السابقة:

الرقم	الاسم	عدد الأسهم كما في 2021/12/31	النسبة	عدد الأسهم كما في 2020/12/31	النسبة
1	مجموعة سوليدرتي القابضة	7,383,604	%26.37	7,383,604	%26.37
2	شركة سوليد كابيتال	6,440,000	%23.00	6,440,000	%23.00
3	شركة سوليد فنشرز	6,440,000	%23.00	6,440,000	%23.00

5- الوضع التنافسي للشركة:

على الرغم من الظروف التي شهدتها المملكة من استمرار تأثير جائحة كورونا التي عكس تأثيرها على جميع القطاعات بشكل كبير ومؤثر ومن بينها قطاع التأمين خلال العام 2021 إلا أن سوليدرتي - الأولى للتأمين قد تمكنت من تحقيق المؤشرات الإيجابية التالية:

5- أ. النمو في الاشتراكات:

على الرغم من أن نسبة النمو في أقساط السوق بشكل عام بلغ 8.3 % إلا أن نسبة النمو لدى الشركة الأولى للتأمين قد بلغ 2.4 % .
فيما يلي تفصيل لكل فرع تأمين على حد:

جدول رقم (1)

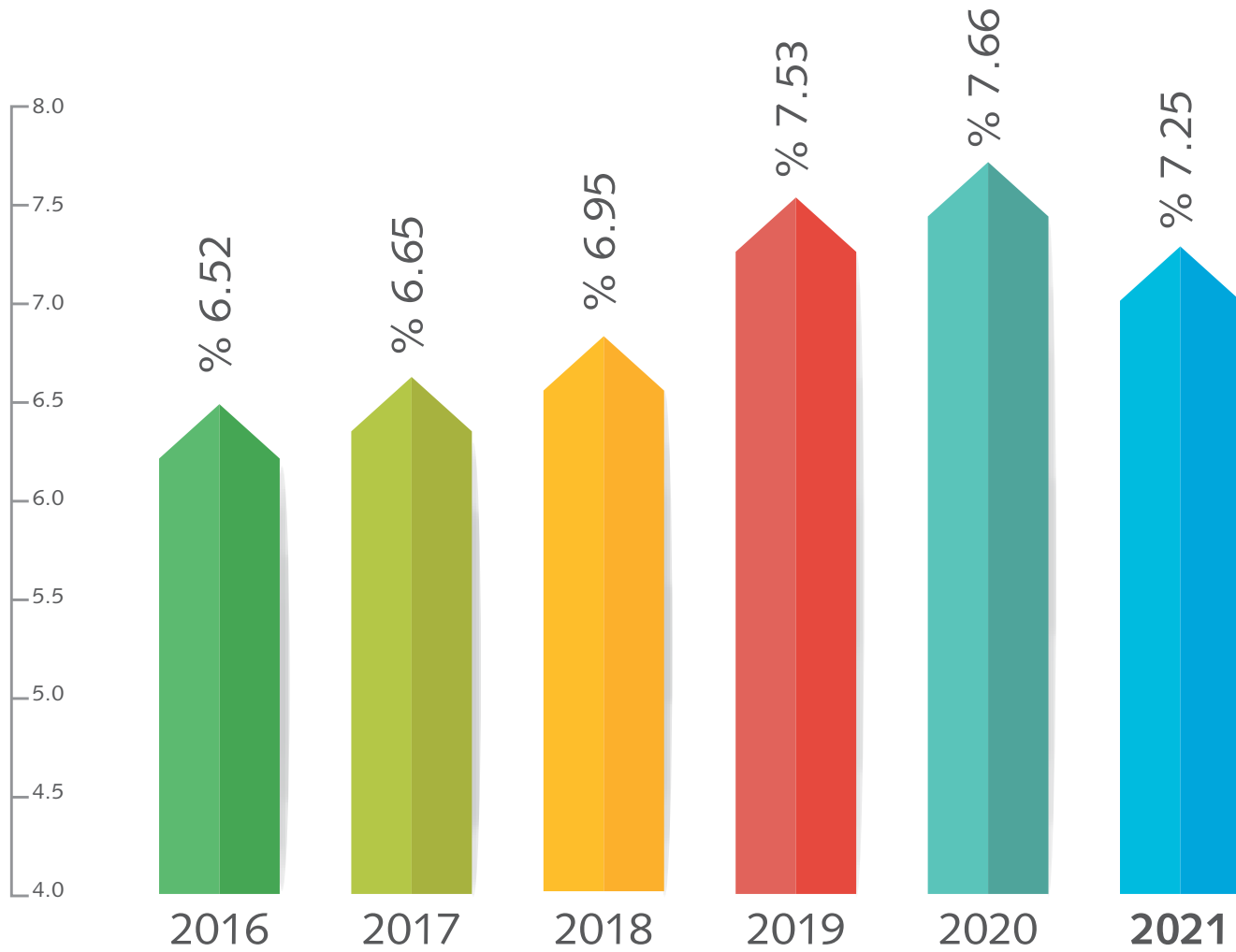
مقارنة نسب نمو فروع التأمين المختلفة لشركة الأولى للتأمين بمثيلاتها في سوق التأمين الأردني

نسبة نمو الشركة	نسبة نمو السوق	فرع التأمين
% 4.28	% 5.85	تأمين المركبات
% 65.81	% 13.05	التأمين البحري والطيران
(% 1.78)	% 1.39	تأمين الحريق والاختار الأخرى للممتلكات
(% 16.13)	% 4.56	تأمينات عامة ومسؤولية
% 2.91	% 8.74	التأمين الطبي
(% 9.54)	% 18.40	تأمين الحياة

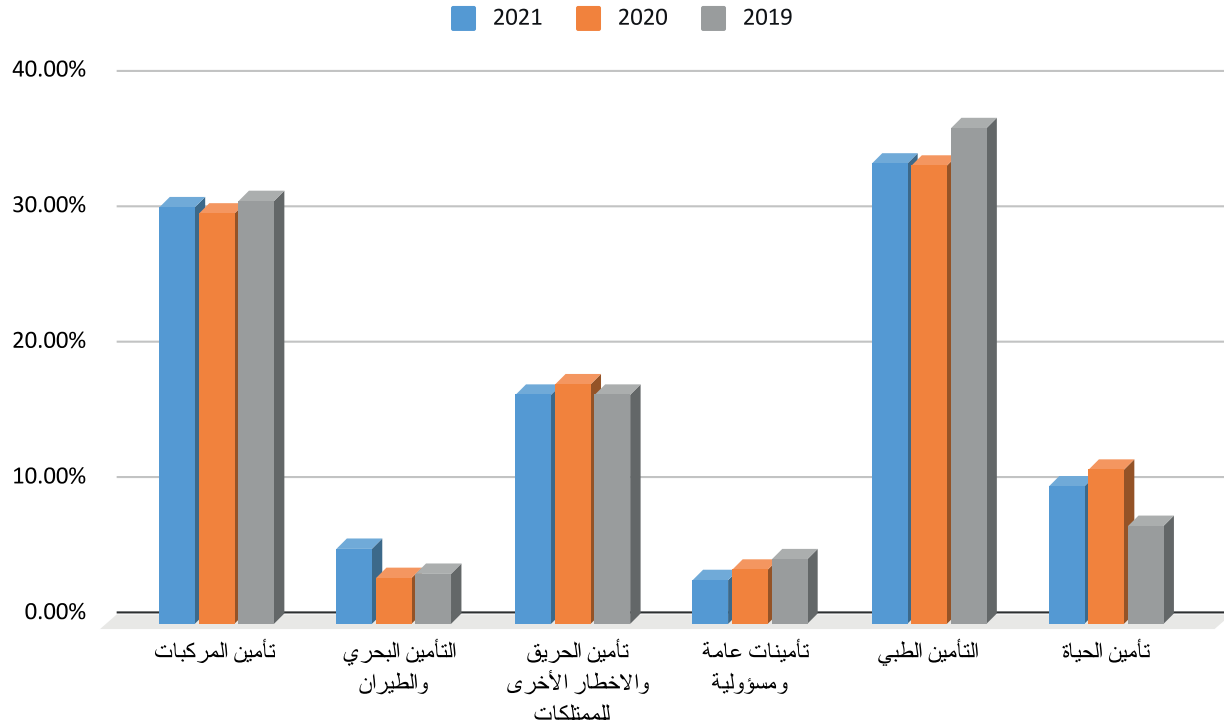


5- ب. الحصة السوقية:

تمكنت الشركة من المحافظة على الحصة السوقية لعام 2021 والتي بلغت 7.25 % مقارنة مع 7.66 % للعام الماضي، مما يجعلها في موقع متقدم بين شركات التأمين..



5- ج. توزيع المحفظة التأمينية:



جدول رقم (2)

نسب فروع التأمين من المحفظة التأمينية للأعوام 2019-2021

فروع التأمين	2019		2020		2021	
	%	الأقساط بالدينار	%	الأقساط بالدينار	%	الأقساط بالدينار
تأمين المركبات	30.91%	14,406,465	29.41%	13,705,084	30.66%	14,291,067
التأمين البحري والطيران	3.62%	1,684,983	3.27%	1,525,100	5.43%	2,528,776
تأمين الحريق والاضطرار الأخرى للممتلكات	16.76%	7,809,572	17.17%	8,000,740	16.86%	7,858,614
تأمينات عامة ومسؤولية	4.74%	2,209,871	3.81%	1,776,717	3.20%	1,490,167
التأمين الطبي	36.26%	16,897,760	32.86%	15,315,990	33.82%	15,762,273
تأمين الحياة	7.20%	3,357,104	11.09%	5,166,619	10.03%	4,673,659
المجموع	100.0%	46,365,755	100.0%	45,490,250	100.0%	46,604,556



جدول رقم (3)

مقارنة نسب فروع التأمين من المحفظة التأمينية

لشركة الأولى للتأمين مقابل نسب فروع التأمين من المحفظة التأمينية للسوق الأردني

الأولى للتأمين 2021	سوق التأمين الأردني 2021	فروع التأمين
نسبة الفرع من إجمالي الأقساط %	نسبة الفرع من إجمالي الأقساط %	
30.66 %	35.16 %	تأمين المركبات
5.43 %	3.01 %	التأمين البحري والطيران
16.86 %	11.78 %	تأمين الحريق والأخطار الأخرى للممتلكات
3.20 %	2.95 %	تأمينات عامة ومسؤولية
33.82 %	30.11 %	التأمين الطبي
10.03 %	16.99 %	تأمين الحياة

يتبين من الجداول (2) و (3) أعلاه أن توزيع المحفظة التأمينية للشركة تتسم بالتوازن بحيث تم التركيز قدر المستطاع على زيادة نسبة فروع التأمين ذات النتائج الإيجابية مقابل فرع تأمين المركبات والذي يتسم بالنتائج السلبية.

6- درجة الاعتماد على موردين محددین أو عملاء رئيسین محليين أو خارجيين:

- لا تعتمد الشركة على موردين محددین أو عملاء رئيسین محلياً أو خارجياً يشكلون 10 % فأكثر من إجمالي المشتريات.
- لا يوجد عملاء رئيسین محلياً يشكلون 10 % فأكثر من إجمالي المبيعات أو إيرادات الشركة.

7- الحماية الحكومية أو امتيازات التي تتمتع بها الشركة أو أي من منتجاتها بموجب القوانين والأنظمة وغيرها:

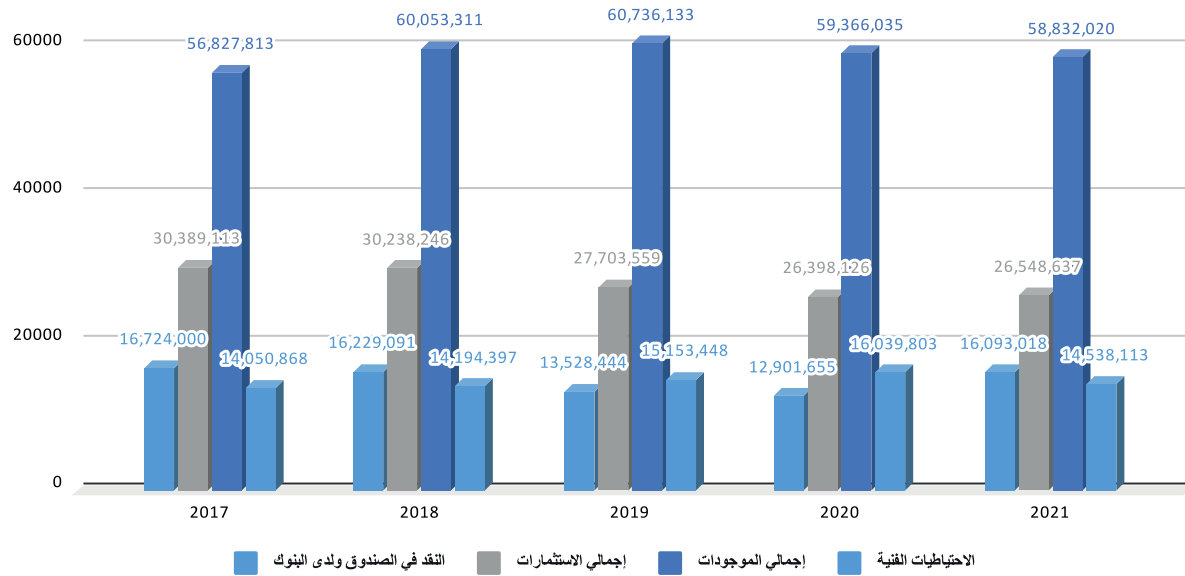
- لا يوجد أي حماية حكومية تتمتع بها الشركة أو أي من منتجاتها بموجب القوانين والأنظمة وغيرها.
- لا يوجد أي براءات اختراع أو حقوق امتياز حصلت الشركة عليها.



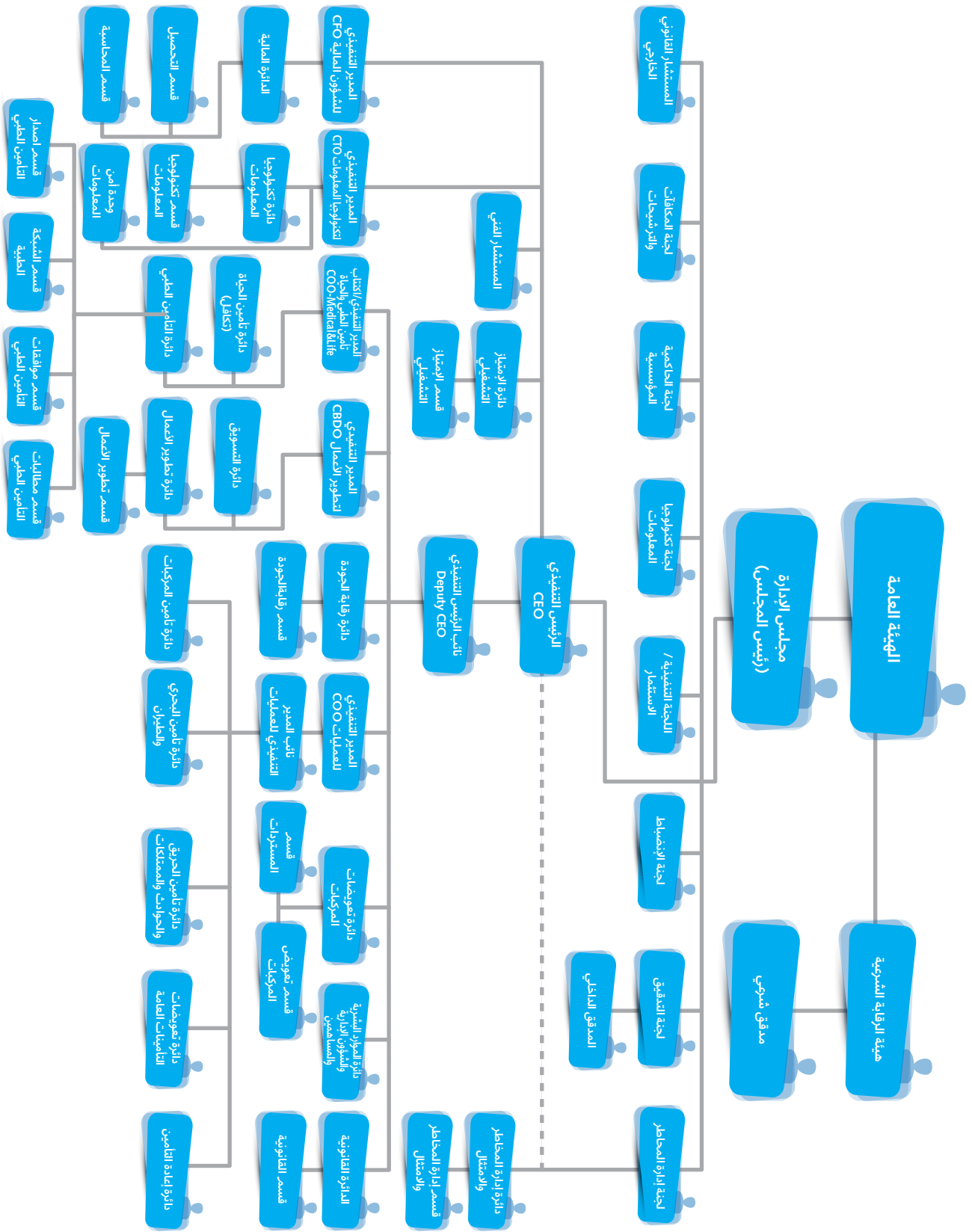
8- لا توجد اية قرارات صادرة عن الحكومة أو المنظمات الدولية أو غيرها لها أثر مادي على عمل الشركة أو منتجاتها أو قدرتها التنافسية.

-لا تنطبق معايير الجودة الدولية على الشركة.

أهم بنود المركز المالي



9- أ. الهيكل التنظيمي للشركة:



ب. عدد موظفي الشركة وفقاً للمؤهل العلمي:

المؤهل العلمي	العدد
دكتوراه	لا يوجد
ماجستير	4
بكالوريوس	145
دبلوم	12
ثانوية عامة	14
أخرى	4
المجموع	179

ج. برامج التأهيل والتدريب لموظفي الشركة

تجسيدا لرؤية الشركة الجديدة التي أطلقتها مطلع العام « نخدمكم بشغف » استمرت الشركة بتبني الهدف الاستراتيجي " تعزيز رأس المال البشري " بهدف تعزيز محور الشركة حول عملائها وتطوير المواهب البشرية لكافة المستويات في الشركة وذلك لرفع الكفاءة في تقديم خدمة متميزة لعملاء الشركة وتقديم أعلى مستويات الخدمة التامة بكافة أنواعها.

ويأتي هذا التوجه لإيماننا بأن العنصر البشري للشركة هو المحرك الرئيسي الذي يُمكن الشركة من تحقيق أهدافها الاستراتيجية المرجوه.

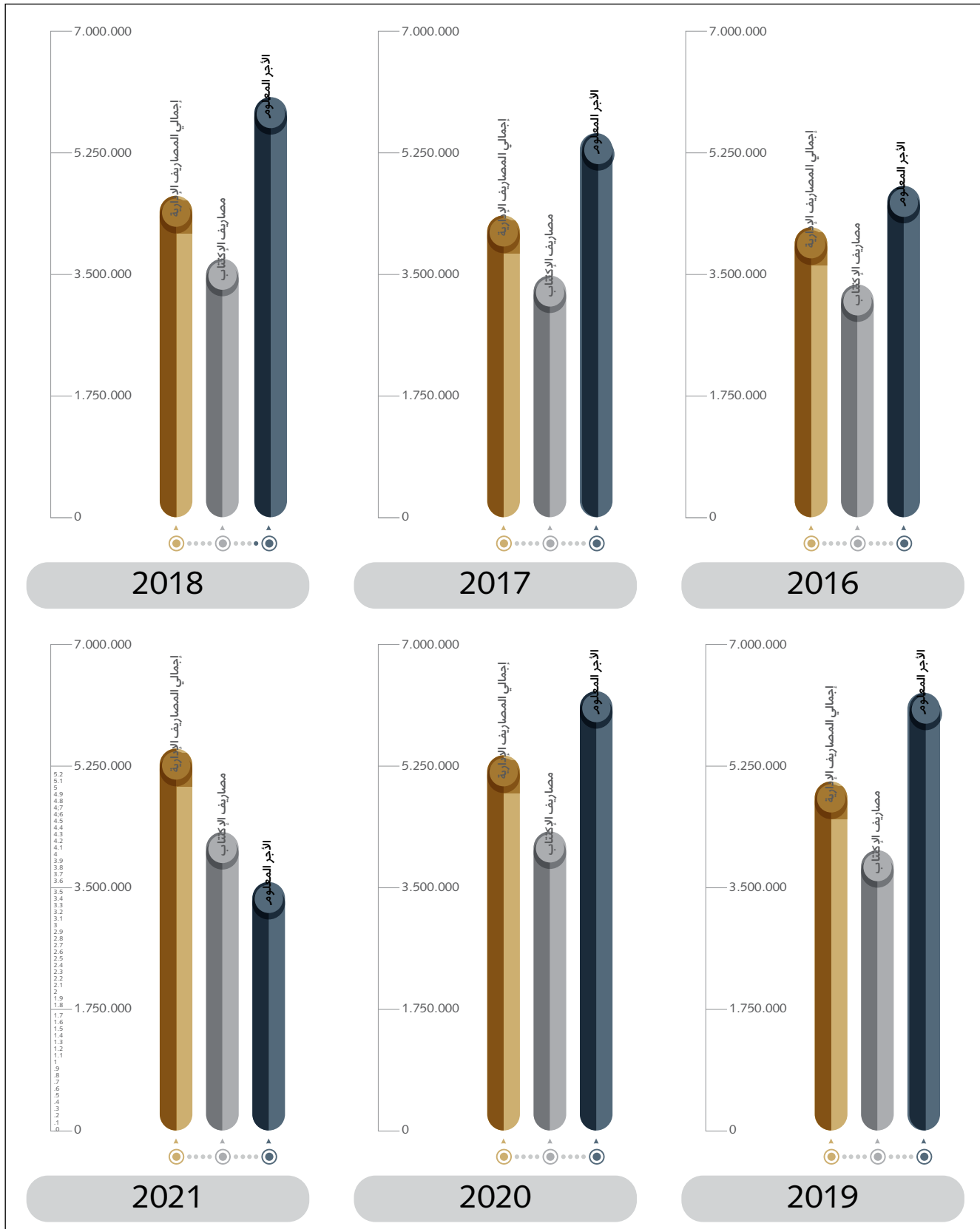
الرقم	اسم الدورة	عدد الموظفين	الرقم	اسم الدورة	عدد الموظفين
1	تنمية المهارات القيادية	8	10	المهارات الادارية	33
2	مهارات التدريب	8	11	تحديد الاولويات وادارة الوقت	33
3	التخطيط الاستراتيجي	8	12	مبادئ في التأمينات العامة والحريق	25
4	مهارات الاتصال	113	13	ورشة تدريبية في مبادئ التأمين البحري	27
5	ادارة الفريق من خلال مهارات الاتصال	33	14	دورة تدريبية في سرية أمن المعلومات	جميع الموظفين
6	التميز في خدمة العملاء	146	15	ورشة عمل مخاطر غسل الاموال وتمويل الارهاب	1
7	خدمة العملاء	22	16	مهارة ادارة السجلات المركزية والمراقبة للتهديدات وتحليلها - Analyst CSA	1
8	مهارات البيع	21	17	البرمجة باستخدام MVC Asp.net	1
9	ادارة المبيعات ومهارات التدريب	6			

10- المخاطر التي تتعرض لها الشركة:

لا يوجد مخاطر يمكن أن تتعرض لها الشركة خلال السنة المالية اللاحقة باستثناء الأوضاع السياسية في الدول المجاورة وتأثيراتها على بعض أنواع التأمين مثل التأمين البحري بالإضافة الى التضخم وتأثيره السلبي على القوة الشرائية للأفراد والذي قد يؤدي ضعف في الإقبال على طلب التأمينات الفردية في السوق.



11- نسبة المصاريف والأجر المعلوم إلى إجمالي الاشتراكات



12- الإنجازات التي حققتها الشركة خلال السنة المالية:

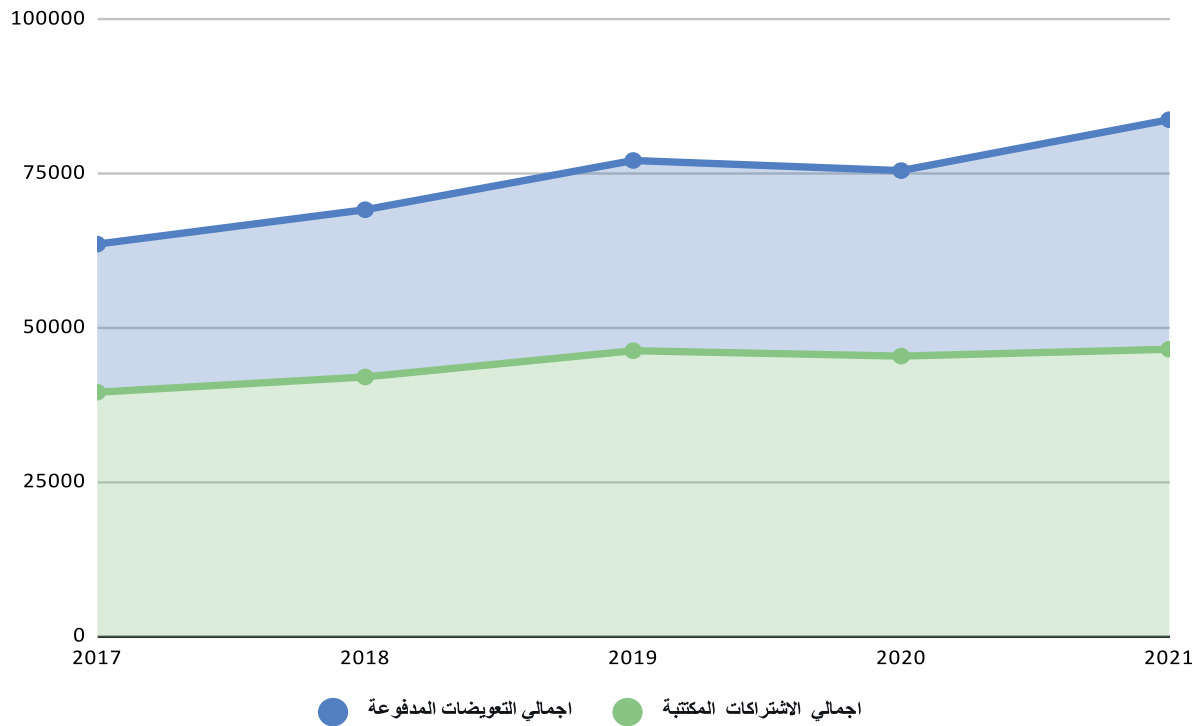
- الإستمرار بالسير في منهجية مواكبة التطور التكنولوجي في ظل الثورة التكنولوجية التي يشهدها العالم وخصوصاً التحول الرقمي الذي لم يعد خياراً فحسب وإنما حاجةً مُلحةً وذلك باستحداث مجموعه من قنوات البيع والتواصل الإلكتروني واتباع استراتيجية تسويقية تهدف إلى توفير تجربة تسوّق إلكتروني متاحة لجميع العملاء، وذلك بتصميم تطبيقات تكنولوجية تهدف إلى الوصول للعملاء وتسهيل عملية التواصل معهم وابتكار باقة متنوعة من منتجات تأمين الافراد، ومنها خدمات الفرع الافتراضي و منصة روبوت الدردشة باستخدام الذكاء الاصطناعي وأنظمة ادارة علاقات العملاء وبقاه من قنوات البيع الإلكتروني، وسيتم الاستمرار في تطوير هذه التطبيقات لتتماشى مع احتياجات ومتطلبات الشركة في المرحله القادمه.
- تجسيدا لرؤية الشركة الجديدة التي أطلقتها مطلع العام " نخدمكم بشغف " استمرت الشركة بتبني الهدف الاستراتيجي « تعزيز رأس المال البشري » بهدف تعزيز تمحور الشركة حول عملائها وتطوير المواهب البشرية لكافة المستويات في الشركة وذلك لرفع الكفاءة في تقديم خدمة متميزة لعملاء الشركة وتقديم أعلى مستويات الخدمة التأمينية بكافة أنواعها. ويأتي هذا التوجه لإيماننا بأن العنصر البشري للشركة هو المحرك الرئيسي الذي يُمكن الشركة من تحقيق أهدافها الاستراتيجية المرجوه.
- تمكنت الشركة من الاستمرار في الحصول على التصنيف العالمي التي حصلت عليه منذ عام 2013، فقد قامت وكالة التصنيف العالمية AM Best بالتأكيد على كل من مستوى التصنيف الإئتماني (ICR) للشركة عند "bbb+" وتصنيف القوة المالية (FSR) بمستوى B++، حيث أن المنظور المستقبلي لكلا التصنيفين هو مستقر، تأكيد التصنيفات الإئتمانية كان إنعكاساً لقوة المركز المالي للشركة حسب تصنيف AM Best والنتيجة عن مصاريف إكتتاب منخفضة نسبياً وبرامج إعادة تأمين مبرمة مع أفضل المعيدي العالميين، بالإضافة إلى إدارة متحفظة للمحفظة الإستثمارية، ونتائج فنية مرضية، وسياسة إدارة مخاطر ملائمة، ويجدر الذكر أن تعزيز التصنيف يعكس أهمية الشركة الإستراتيجية لمجموعة سوليدرتي القابضة والتي تعتبر رائدة في توفير وتقديم حلول للتأمين التكافلي في البحرين والاردن.
- الحصول على شهادة ISO 27001:2013 الصادرة عن « TUV Austria Hellas » للسنة الثالثة على التوالي وهي شهادة مختصة بتطبيق أمن المعلومات في بيئة العمل، وهذه الشهادة تؤكد إلزامنا بتطبيق المعايير العالمية في أمن المعلومات، لنكون أول شركة تأمين في الاردن تحصل على هذه الشهادة.



13- الأثر المالي لعمليات ذات طبيعة غير متكررة حدثت خلال السنة المالية ولا تدخل ضمن نشاط الشركة الرئيسي:

لا يوجد أثر مالي لعمليات ذات طبيعة غير متكررة حدثت خلال السنة المالية ولا تدخل ضمن نشاط الشركة الرئيسي.

نمو الاشتراكات والأقساط والتعويضات الإجمالية

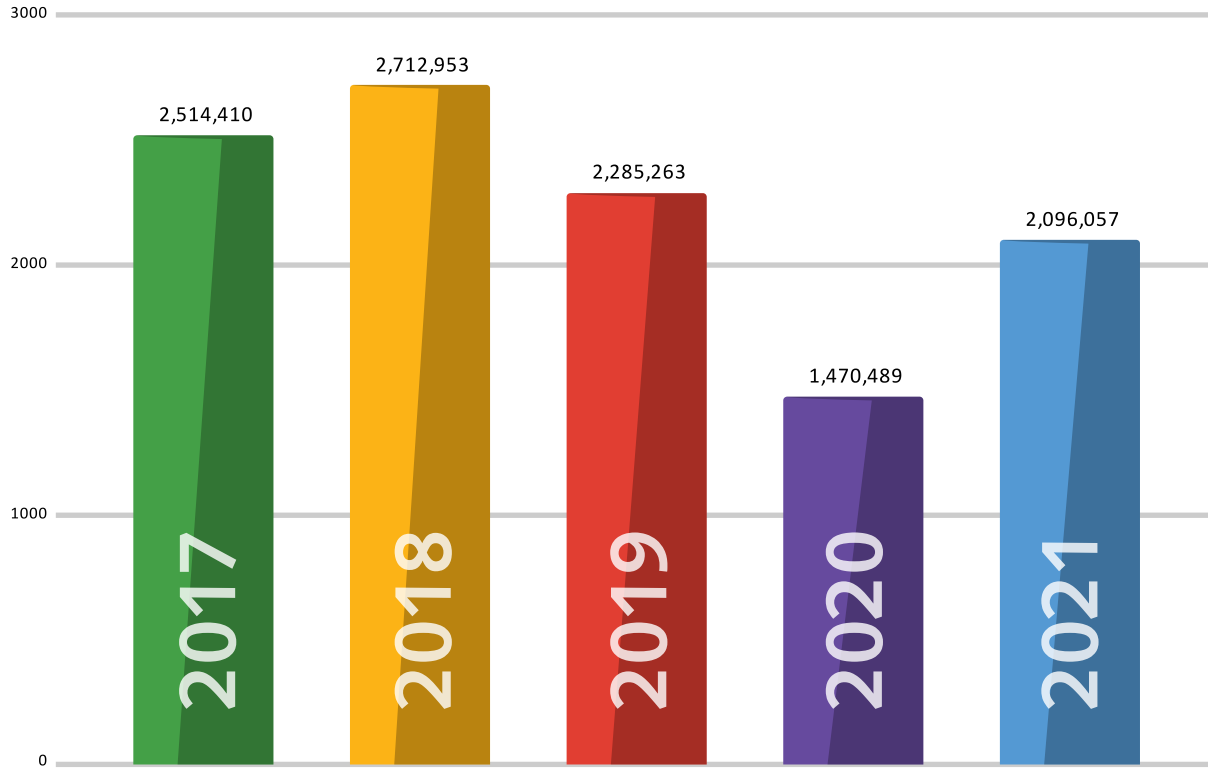


14- السلسلة الزمنية للأرباح أو الخسائر المتحققة والأرباح الموزعة وصافي حقوق المساهمين وأسعار الأوراق المالية وذلك لمدة خمس سنوات:

البيان	2021 بالدينار	2020 بالدينار	2019 بالدينار	2018 بالدينار	2017 بالدينار
الأرباح أو (الخسائر) المحققة بعد الضريبة	2,085,308	1,612,354	2,283,271	2,705,204	2,508,767
الأرباح المقترح توزيعها	1,120,000	980,000	1,540,000	1,540,000	1,400,000
صافي حقوق المساهمين	34,049,097	33,098,751	32,948,208	32,685,487	32,383,891
أسعار الأوراق المالية / سعر الإغلاق	0.66 دينار	0.62 دينار	0.60 دينار	0.54 دينار	0.56 دينار



الأرباح بعد الضريبة



15- تحليل المركز المالي للشركة وتحليل أعمالها خلال السنة المالية

الرقم	النسبة المالية	2021	2020	2019	2018	2017
1	نسبة هامش الملاءة	%238	%225	%255	%345	%311
2	نسبة حقوق الملكية إلى رأس المال	%122	%118	%118	%117	%116
3	نسبة الودائع إلى إجمالي الموجودات	%24	%20	%21	%24	%24
4	نسبة التعويضات المدفوعة إلى الاشتراكات والأقساط المكتتبة	%80	%66	%66	%64	%61
5	نسبة الاشتراكات و الأقساط المحتفظ بها إلى الاشتراكات و الأقساط المكتتبة	%43	%45	%45	%39	%43
6	نسبة الودائع والنقد وما في حكمه إلى الموجودات	%27	%22	%22	%27	%29



16. التطورات المستقبلية الهامة والخطة المستقبلية للشركة لسنة 2022:

- تطوير وارتقاء الشركة لتعزيز مكانتها بين الشركات القائمة في السوق من خلال التحول الرقمي والتقني والريادة في الأعمال .
- الاستمرار في الأداء الإيجابي لحملة الوثائق وبناء الاحتياطات الضرورية لاستمرار الصندوق.
- تحقيق عوائد إيجابية من استثمارات حملة الوثائق، بشكل يمكن الشركة من اتخاذ قرار توزيع الفائض في المستقبل على حملة الوثائق.
- الحفاظ على عدالة وتوازن الأجر المعلوم الذي يحكم العلاقة بين المساهمين وحملة الوثائق بحيث يغطي مصاريف الاكتتاب وكلفة الاستثمار في آن واحد.
- تحقيق عائد على رأس المال يفوق معدل العائد الذي يحققه سوق التأمين في الأردن.
- بناء محفظة مستقرة من تأمينات التكافل والوصول الى محفظة تأمينية متنوعة ومتوازنة.

17. مقدار أتعاب التدقيق للشركة والشركات التابعة ومقدار أي أتعاب عن خدمات أخرى تلقاها المدقق و/أو مستحقة له:

تم تدقيق حسابات الشركة لعام 2021 من قبل المدقق الخارجي السادة ديلويت آند توش وقد تم تحديد اتعابهم حسب الجدول أدناه:

أ. أتعاب التدقيق الخارجي:

الشركة	الأتعاب السنوية 2021 ديلويت آند توش	الأتعاب السنوية 2020 ديلويت آند توش
الشركة الأولى للتأمين	21,500	21,500
الشركة التابعة (شركة ملكيات للاستثمار والتجارة)	3,500	3,500
المجموع	25,000	25,000

ب. أتعاب التدقيق الداخلي:

الشركة	الأتعاب السنوية 2021	الأتعاب السنوية 2020
شركة طلال أبو غزالة وشركاه الدولية	12,000	12,000
المجموع	12,000	12,000

ج. أي أتعاب عن خدمات أخرى تلقاها المدقق:

لا يوجد أي أتعاب عن خدمات أخرى تلقاها المدقق خلال عام 2021.



18. أ. عدد الأوراق المالية المملوكة من قبل أعضاء مجلس الإدارة

الرقم	الاسم	المنصب	الجنسية	عدد الأسهم عام 2021	عدد الأسهم عام 2020
1	مجموعة سوليدرتي القابضة ويمثلها	رئيس مجلس الإدارة	البحرينية	7,383,604	7,383,604
	السيد أشرف عدنان بسيسو		البحرينية	لا يوجد	لا يوجد
	السيد جواد محمد شبر حسين-مقعد ثاني		البحرينية	لا يوجد	لا يوجد
2	معالي أيمن هزاع المجالي	نائب رئيس مجلس الإدارة	الأردنية	12,784	12,784
3	شركة سوليد فنشرز ويمثلها	عضو مجلس الإدارة	البحرينية	6,440,000	6,440,000
	السيد محمد محمود صقر		الأردنية	لا يوجد	لا يوجد
4	شركة الدوحة للتأمين ويمثلها	عضو مجلس الإدارة	القطرية	1,285,008	1,285,008
	السيد بسام محمد سعيد ناصر حسين		الأردنية	24,437	24,437
5	شركة سوليد كابيتال ويمثلها	عضو مجلس الإدارة	البحرينية	6,440,000	6,440,000
	السيد عبدالحكيم خليل المطوع		البحرينية	لا يوجد	لا يوجد
6	السيد حسن علي حسين أبو الراغب	عضو مجلس الإدارة	الأردنية	11,139	11,139
7	السيد يزيد شمس الدين «محمد يوسف» الخالدي	عضو مجلس الإدارة	الأردنية	10,000	10,000
8	السيد رائد عدنان ابراهيم الخليل	عضو مجلس الإدارة	الأردنية	450,000	500,000



18. ب. عدد الأوراق المالية المملوكة من قبل أشخاص الإدارة العليا التنفيذية

الرقم	الاسم	المنصب	الجنسية	عدد الأسهم للعام 2021	عدد الأسهم للعام 2020
1.	السيد علاء عزيز محمود عبد الجواد	الرئيس التنفيذي CEO	الأردنية	لا يوجد	لا يوجد
2.	السيد خلدون فرحان فالح الدبوبي	نائب الرئيس التنفيذي/أمين سر المجلس Deputy CEO	الأردنية	لا يوجد	لا يوجد
3.	السيد احمد صبري ابراهيم عادي	المدير التنفيذي للمالية CFO	الأردنية	3,560	3,560
4.	السيد فراس يوسف مسعود جاموس	المدير التنفيذي للعمليات COO حتى تاريخ 2021/03/31	الأردنية	لا يوجد	لا يوجد
5.	السيد عبدالله خضر محمد الصلاحيات	المدير التنفيذي تطوير الاعمال CBDO	الأردنية	3,733	3,733
6.	الدكتور معتز اسماعيل حمد عبدالهادي	المدير التنفيذي للتأمين الطبي والحياة COO – Medical & Life	الأردنية	لا يوجد	لا يوجد
7.	السيد فادي عماد نبيه درويش الحجي	المدير التنفيذي لتكنولوجيا المعلومات CTO	الأردنية	لا يوجد	لا يوجد

18. ج. لا يوجد أية أوراق مالية مملوكة من قبل أقارب أعضاء مجلس الإدارة وأقارب الإدارة العليا التنفيذية (الزوجة والأولاد القصر) ما عدا.

الرقم	الاسم	المنصب	الجنسية	عدد الأسهم للعام 2021	عدد الأسهم للعام 2020
1.	السيد عبد الله رائد عدنان الخليل	ابن / عضو مجلس الإدارة السيد رائد عدنان ابراهيم الخليل	الأردنية	2,165	2,165
2.	غزل رائد عدنان الخليل	ابن / عضو مجلس الإدارة السيد رائد عدنان ابراهيم الخليل	الأردنية	1,650	1,650
3.	محمد رائد عدنان الخليل	ابن / عضو مجلس الإدارة السيد رائد عدنان ابراهيم الخليل	الأردنية	220	220

كما انه لا يوجد شركات تمتلك أسهم لدى الشركة مسيطر عليها من قبل أعضاء مجلس الإدارة أو أشخاص الإدارة العليا واقاربهم.



19. أ. المزايا والمكافئات التي يتمتع بها كل من رئيس وأعضاء مجلس الإدارة:

سياسة مكافئات مجلس الإدارة ولجانه والإدارة التنفيذية

الهدف:

تهدف هذه السياسة إلى تحديد معايير واضحة لمكافئات أعضاء مجلس الإدارة ولجانه وكبار التنفيذيين في ضوء متطلبات الانظمة والتعليمات النافذة، كما تهدف السياسة إلى جذب أفراد يتمتعون بقدر من الكفاءة والقدرة والموهبة من أجل العمل في مجلس الإدارة واللجان والإدارة التنفيذية من خلال تبني خطط وبرامج محفزة للمكافئات ومرتبطة بالأداء، مما يساهم في تحسين أداء الشركة وتحقيق مصالح مساهميها.

مكافأة أعضاء مجلس الإدارة واللجان المنبثقة عنه:

1. تتكون مكافأة أعضاء مجلس الإدارة في شركة سوليدرتي الاولى للتأمين من مبلغ معين أو بدل حضور عن الجلسات أو بدل مصروفات أو بدل تنقلات وسفر ويجوز الجمع بين اثنتين أو أكثر من هذه المزايا وبما لا يتجاوز ما نص عليه القانون والتعليمات النافذة.
2. تحدد مكافأة رئيس وأعضاء مجلس الإدارة في الشركة بنسبة (10 %) من الربح الصافي القابل للتوزيع على المساهمين بعد تنزيل جميع الضرائب والاحتياطات وبحد اقصى (5000) خمسة آلاف دينار لكل منهم في السنة، وتوزع المكافأة عليهم بنسبة عدد الجلسات التي حضرها كل منهم، وتعتبر الجلسات التي لم يحضرها العضو لسبب مشروع يوافق عليه المجلس من الجلسات التي حضرها العضو.
3. تحدد بدلات الانتقال والسفر لرئيس وأعضاء مجلس الإدارة بموجب قرار خاص يصدره المجلس بناءً على توصية لجنة الترشيحات والمكافئات، كما يحق لأعضاء مجلس الادارة المقيمين خارج مقر الشركة سواء من داخل المملكة او خارجها الحصول على تعويض عن تكاليف السفر لاجل حضور اجتماعات المجلس وتشمل هذه التكاليف تذكرة سفر من مقر اقامته الى مكان انعقاد الاجتماع بالاضافة الى التكاليف المرتبطة بالاقامة والمواصلات.
4. يحدد ويعتمد مجلس الإدارة مكافئات عضوية لجانه المنبثقة منه وبدلات الحضور وغيرها من الاستحقاقات بناء على توصية من لجنة المكافئات والترشيحات.
5. تتكون مكافئات عضوية اللجان المنبثقة من مجلس الإدارة عبارة عن بدلات حضور الاجتماعات.
6. بناء على توصية لجنة الترشيحات والمكافئات يحدد رئيس المجلس مكافأة العضوية في اللجان التي يعين فيها العضو من خارج مجلس الادارة.



مكافئات الإدارة التنفيذية:

1. يحدد مجلس الادارة انواع المكافئات التي تمنح لكبار التنفيذيين في الشركة بناءً على توصية لجنة الترشيحات والمكافئات، بما لا يتعارض مع الضوابط والاجراءات التنظيمية.
2. تقوم لجنة الترشيحات والمكافئات بمراجعة خطط الحوافز الخاص بكبار التنفيذيين بشكل مستمر ورفع التوصية لمجلس الادارة باعتمادها.
3. تهدف المكافئات الى توفير الحالة التنافسية المطلوبة لجذب والاحتفاظ بالموظفين المؤهلين والاكفاء والحفاظ على المستوى العالي من المهارات التي تحتاج اليها الشركة.

مكافئات امين سر المجلس وآمناء اللجان المنبثقة عن المجلس:

- يحدد مجلس الادارة مكافأة أمين سر المجلس وآمناء سر اللجان التابعة للمجلس وفقاً لتوصية لجنة الترشيحات والمكافئات واللجان المنبثقة عن المجلس.

أحكام عامة:

1. تقوم الشركة بالإفصاح عن مكافئات أعضاء المجلس واللجان وكبار التنفيذيين في التقرير السنوي لمجلس الإدارة وفقاً للضوابط والتوجيهات الصادرة بموجب القوانين النافذة.
2. يستحق العضو المكافأة اعتباراً من تاريخ انضمامه للمجلس أو اللجنة ووفقاً لمدة عضويته.
3. لا يجوز لأعضاء مجلس الإدارة أو أعضاء اللجان الفرعية عرض أو قبول أية بدلات أو مكافئات بشكل مباشر أو غير مباشر عند القيام بأية أعمال، محاسبية، أو استشارات، أو أعمال قانونية، أو استثمارات، أو أية خدمات استشارية أخرى للشركة دون الحصول على الموافقة الخطية المسبقة من مجلس الإدارة بذلك.
4. يحق للشركة المطالبة بالتعويض عن الضرر الذي يلحق بسمعتها واسترداد ما صرف من مكافئات وتعويضات واي تكاليف اخرى تحملتها الشركة وذلك في حال:
(أ) ارتكاب العضو عمل مخل بالشرف والامانة او التزوير او مخالفته للانظمة والتعليمات.
(ب) عند اخلاله في القيام بمسؤوليته وواجباته مما يترتب عليه ضرر بمصالح الشركة.
(ج) اذا تبين ان المكافئات التي صرفت لاي من اعضاء مجلس الادارة مبنية على معلومات غير صحيحة او مضللة تم عرضها على المجلس.



الرقم	الاسم	المنصب	بدل التنقلات	أتعاب لجان وحضور جلسات	مكافآت السفر والاقامة	نفقات السفر والاقامة	إجمالي المزايا
1	السيد أشرف عدنان بسيسو	رئيس مجلس الإدارة	10,800	1,800	5,000	لا يوجد	17,600
2	معالي أيمن هزاع المجالي	نائب رئيس مجلس الإدارة	10,800	800	5,000	لا يوجد	16,600
3	السيد محمد محمود صقر	عضو مجلس إدارة	10,800	2,000	5,000	لا يوجد	17,800
4	السيد جواد محمد شبر حسين	عضو مجلس إدارة	10,800	1,600	5,000	لا يوجد	17,400
5	السيد بسام محمد سعيد ناصر حسين	عضو مجلس إدارة	10,800	2,400	5,000	لا يوجد	18,200
6	السيد حسن علي حسين أبو الراغب	عضو مجلس إدارة	10,800	900	5,000	لا يوجد	16,700
7	السيد يزيد شمس الدين «محمد يوسف» الخالدي	عضو مجلس إدارة	10,800	1,200	5,000	لا يوجد	17,000
8	السيد عبدالحكيم خليل المطوع	عضو مجلس إدارة	10,800	1,200	5,000	لا يوجد	17,000
9	السيد رائد عدنان ابراهيم الخليل	عضو مجلس إدارة	10,800	لا يوجد	3,333	لا يوجد	14,133
10	المهندس بسام عبد المحسن زامل العقيلي	عضو مجلس إدارة حتى تاريخ 2020/06/08	لا يوجد	لا يوجد	1,667	لا يوجد	1,667



19. ب. المزايا والمكافآت التي يتمتع بها أشخاص الإدارة العليا التنفيذية:

الرقم	الاسم	المنصب	الرواتب السنوية الإجمالية	بدل التنقلات السنوية	المكافآت	أمين سر	نفقات السفر السنوية	إجمالي المزايا السنوية
1	السيد علاء عزيز محمود عبد الجواد *	الرئيس التنفيذي CEO	240,000	لا يوجد	60,139	لا يوجد	1,105	301,244
2	السيد خلدون فرحان فالح الدبوبي **	نائب الرئيس التنفيذي / أمين سر المجلس Deputy CEO	120,000	2,400	24,900	4,200	لا يوجد	151,500
3	السيد احمد صبري ابراهيم عادي	المدير التنفيذي للمالية CFO	75,000	2,100	13,750	3,600	لا يوجد	94,450
4	السيد فراس يوسف مسعود جاموس	- المدير التنفيذي للعمليات COO حتى تاريخ 2021/03/31	29,451	525	15,415	لا يوجد	لا يوجد	45,391
5	السيد عبدالله خضر محمد الصلاحيات	المدير التنفيذي تطوير الاعمال CBDO	89,250	3,300	35,145	لا يوجد	لا يوجد	127,695



الرقم	الاسم	المنصب	الرواتب السنوية الاجمالية	بدل التنقلات السنوية	المكافآت	أمين سر	نفقات السفر السنوية	إجمالي المزايا السنوية
6	الدكتور معتز اسماعيل حمد عبدالهادي	المدير التنفيذي للتأمين الطبي والحياة COO – Medical & Life	74,861	2,100	15,941	لا يوجد	2,130	95,032
7	السيد فادي عماد نبيه درويش الحجي	المدير التنفيذي لتكنولوجيا المعلومات -CTO	73,426	2,100	15,760	500	1,450	93,236

* يوجد سيارة بإسم الشركة لإستعمال الرئيس التنفيذي.

* يوجد سيارة بإسم الشركة لإستعمال نائب الرئيس التنفيذي.



20- تبرعات ومنح دفعتها الشركة خلال السنة المالية.

تساهم الشركة في خدمة المجتمع المحلي بالمشاركة في الندوات والمؤتمرات الخاصة بالمجتمع والتبرع للجمعيات والجهات ذات الصلة.

21- لا يوجد أية عقود أو مشاريع أو ارتباطات عقدتها الشركة مع الشركات المنافسة أو الحليفة أو رئيس مجلس الإدارة أو أعضاء المجلس أو المدير العام أو أي موظف في الشركة أو أقاربهم خلال السنة المالية.

22- أ. يوجد مساهمة للشركة في حماية البيئة.

تساهم الشركة في خدمة البيئة حيث تقوم الشركة بإعادة تدوير الورق التالف في الشركة.

ب. يوجد مساهمة للشركة في خدمة المجتمع المحلي.







ج. الاقرارات المطلوبة:

- يقر مجلس إدارة الشركة بعدم وجود أي أمور جوهرية قد تؤثر على استمرارية الشركة خلال السنة المالية التالية.
- يقر مجلس الإدارة بمسؤوليته عن اعداد البيانات المالية وتوفير نظام رقابة فعال في الشركة.
- يقر أعضاء مجلس الادارة بانه لا توجد أية منافع مادية أو عينية لم يتم الافصاح عنها بالتقرير السنوي، سواء كانت له أو لأي من ذوي الصلة به.

معالي السيد ايمن هزاع المجالي نائب رئيس مجلس الإدارة 	مجموعة سوليدرتي القابضة / الرئيس ويمثلها السيد أشرف عدنان بسيسو 
شركة الدوحة للتأمين / عضو ويمثلها السيد بسام محمد سعيد ناصر حسين 	شركة سوليد فنشرز / عضو ويمثلها السيد محمد محمود صقر 
شركة سوليد كابيتال / عضو ويمثلها السيد عبدالحكيم خليل المطوع 	مجموعة سوليدرتي القابضة - البحرين مقعد ثاني / عضو ويمثلها السيد جواد محمد شبر حسين 
السيد يزيد شمس الدين «محمد يوسف» الخالدي / عضو 	السيد حسن علي أبو راجب / عضو 
	السيد رائد عدنان ابراهيم الخليل / عضو 

نقر نحن الموقعين ادناه بصحة ودقة واكتمال المعلومات والبيانات الواردة في التقرير السنوي:

المدير التنفيذي للمالية

السيد أحمد عادي



الرئيس التنفيذي

السيد علاء عبدالجواد



رئيس مجلس الإدارة

السيد أشرف بسيسو






شركة الأولى للتأمين

تقرير الحوكمة 2021

المقدمة

تولي شركة سوليدرتي الأولى للتأمين اهتماماً كبيراً لممارسات الحوكمة المؤسسية السليمة، لما ترسخه من مبادئ الإدارة الرشيدة وتحديد المهام والمسؤوليات لمجلس الإدارة والإدارة التنفيذية العليا والعاملين بالشركة، والعدل والمساواة بين أصحاب المصالح، والشفافية والإفصاح، وتنمية المجتمع والنهوض به، كما يلتزم مجلس إدارة الشركة بتطبيق أعلى معايير الأداء المهنية على جميع نشاطات الشركة، وتتبع الشركة في هذا المجال التعليمات الصادرة عن الجهات الرقابية.

لدى شركة سوليدرتي الأولى للتأمين مجموعة منتظمة من العلاقات مع مجلس الإدارة والمساهمين وجميع الأطراف الأخرى ذات الصلة، وتتناول هذه العلاقات الإطار العام لإستراتيجية الشركة والوسائل اللازمة لتنفيذ أهدافها، ويضمن الإطار العام للحوكمة المؤسسية المعاملة العادلة القائمة على المساواة بين جميع المساهمين، كما يعترف بجميع حقوق المساهمين التي حددها القانون، ويؤكد تزويدهم بجميع المعلومات المهمة حول نشاط الشركة، والتزام أعضاء مجلس الإدارة بمسؤوليتهم نحو الشركة والمساهمين، حيث تم إعداد وإعتماد دليل الحوكمة الذي يتضمن المعلومات التي تهم أصحاب الصالح وحيث تلتزم الشركة بتطبيق كافة القواعد المبينة بالدليل.

المعلومات والتفاصيل المتعلقة بتطبيق أحكام التعليمات وقواعد حوكمة الشركات

تلتزم الشركة بتعليمات حوكمة الشركات المساهمة المدرجة لعام 2017، وتعليمات الحوكمة الخاصة بشركات التأمين رقم (2021/1)، والقوانين والتعليمات النافذة والصادرة عن الجهات الرقابية ويشمل على سبيل المثال لا الحصر ما يلي:

1. يقوم مجلس الإدارة بمراجعة وتعديل واعتماد دليل الحوكمة بما يتماشى مع المتطلبات القوانين والتعليمات المتعلقة بهذا الخصوص، ويشمل دليل الحوكمة متطلبات حوكمة الشركات بالإضافة إلى أفضل الممارسات.
2. واصلت لجان مجلس الإدارة الاشراف على الجوانب الرئيسية لعمليات الشركة والمخاطر المادية كجزء من إطار الحوكمة.
3. يبقى المساهمين في الشركة على اطلاع تام بكافة التطورات من خلال التواصل الفعال معهم واجتماع الهيئة العامة العادي السنوي والموقع الإلكتروني للشركة.
4. يراجع مجلس الإدارة أداء الشركة في ضوء الاستراتيجية والميزانية المعتمدة.



5. يتم سنويا مراجعة نظام الرقابة الداخلية للشركة من قبل المجلس ولجنة التدقيق المنبثقة عنه.
6. تولي الشركة اهتماما كبيرا على جوانب أمن المعلومات في بيئة العمل، حافظت الشركة على شهادة ISO270001:2013 للسنة الثانية على التوالي، وهذه الشهادة تؤكد على التزام الشركة بتطبيق المعايير العالمية في امن المعلومات.
7. يقوم مجلس الادارة بمراجعة ميثاق المجلس واللجان المنبثقة عنه بشكل سنوي وعكس أية تغييرات تطرأ فيما يخص القوانين النافذة لضمان توافقه مع أهداف ومسؤوليات المجلس.
8. يقوم مجلس الادارة ولجنة ادارة المخاطر بمراجعة وتجديد اطار ادارة المخاطر المؤسسية الخاص بالشركة بشكل سنوي لضمان وجود نظام إدارة مخاطر يتلاءم مع حجم أعمال الشركة وطبيعة نشاطها يغطي أوجه عمليات الشركة كافة.
9. يقوم مجلس الادارة بمراجعة وتحديث تطبيقات الحوكمة بصورة مستمرة ومنتظمة، وذلك للالتزام بتطبيق أفضل مبادئ الحوكمة.

أسماء أعضاء مجلس الإدارة الحاليين والمستقبليين والمستقلين

1- أعضاء مجلس الإدارة الحاليين:

أعضاء مجلس الادارة	تنفيذي	غير تنفيذي	مستقل	غير مستقل
مقعدين لمجموعة سوليدرتي القابضة - البحرين	لا	نعم	لا	نعم
معالي أيمن هزاع المجالي	لا	نعم	نعم	لا
شركة سوليد كابيتال	لا	نعم	لا	نعم
شركة سوليد فنشرز	لا	نعم	لا	نعم
شركة الدوحة للتأمين	لا	نعم	نعم	لا
السيد حسن علي أبو الراغب	لا	نعم	نعم	لا
السيد يزيد شمس الدين الخالدي	لا	نعم	نعم	لا
السيد رائد عدنان الخليل	لا	نعم	نعم	لا

يوجد 5 أعضاء مجلس إدارة مستقلين خلال عام 2021

2- أعضاء مجلس الإدارة المستقبليين:

لا يوجد أعضاء مجلس إدارة مستقلين خلال عام 2021.



أسماء ممثلي أعضاء مجلس الادارة الاعتباريين

غير مستقل	مستقل	غير تنفيذي	تنفيذي	أعضاء مجلس الادارة
نعم	لا	نعم	لا	السيد أشرف عدنان نور الدين بسيسو ممثّل مجموعة سوليدرتي القابضة – البحرين
نعم	لا	نعم	لا	السيد جواد محمد شبر حسين ممثّل مجموعة سوليدرتي القابضة – البحرين
لا	نعم	نعم	لا	السيد بسام محمد سعيد حسين ممثّل شركة الدوحة للتأمين
نعم	لا	نعم	لا	السيد محمد محمود أحمد صقر ممثّل شركة سوليد فنشرز
نعم	لا	نعم	لا	السيد عبد الحكيم خليل مطوع ممثّل عن شركة سوليد كابيتال

المناصب التنفيذية في الشركة وأسماء الاشخاص الذين يشغلونها

الرقم	الاسم	الوظيفة
1	السيد علاء عزيز محمود عبد الجواد	الرئيس التنفيذي CEO
2	السيد خلدون فرحان فالح الدبوبي	نائب الرئيس التنفيذي/أمين سر المجلس Deputy CEO
3	السيد احمد صبري ابراهيم عادي	المدير التنفيذي للمالية CFO
4	السيد فراس يوسف مسعود جاموس حتى تاريخ 2021 / 3 / 31	المدير التنفيذي للعمليات COO



الرقم	الاسم	الوظيفة
5	السيد عبدالله خضر محمد الصلاحيات	المدير التنفيذي لتطوير الأعمال CBDO
6	الدكتور معتز اسماعيل حمد عبد الهادي	مدير تنفيذي - اكتتاب تأمين الطبي والحياء COO - Medical & Life
7	السيد فادي عماد نبيه الحجري	المدير التنفيذي لتكنولوجيا المعلومات CTO

عضويات مجالس الإدارة التي يشغلها أعضاء مجلس الإدارة في الشركات المساهمة العامة في الأردن

1. معالي السيد أيمن هزاع بركات المجالي

- نائب رئيس مجلس إدارة البنك التجاري الأردني.
- رئيس مجلس إدارة شركة القدس للصناعات الخرسانية.
- رئيس مجلس إدارة مؤسسة الصحفية الاردنية جريدة الرأي.

2. سعادة السيد حسن علي حسين أبو الراغب

- عضو مجلس إدارة بنك القاهرة عمان.

3. سعادة السيد يزيد شمس الدين «محمد يوسف» الخالدي

- عضو مجلس إدارة البنك التجاري الأردني.

4. سعادة السيد محمد محمود أحمد صقر

- رئيس مجلس إدارة شركة شيبرا العقارية.

لا يوجد لباقي أعضاء مجالس الإدارة أية عضويات في مجالس إدارة الشركات المساهمة العامة في الاردن.



إسم ضابط ارتباط الحوكمة في الشركة

ضابط ارتباط الحوكمة في الشركة هو المدير التنفيذي للمالية السيد أحمد صبري عادي.

أسماء اللجان المنبثقة عن مجلس الإدارة

- اللجنة التنفيذية/ الاستثمار.
- لجنة تكنولوجيا المعلومات.
- لجنة الترشيحات والمكافآت.
- لجنة الحوكمة.
- لجنة التدقيق.
- لجنة إدارة المخاطر والامتثال.



اسم رئيس وأعضاء لجنة التدقيق ونبذة عن مؤهلاتهم وخبراتهم المتعلقة بالامور المالية والادارية

1. سعادة السيد يزيد شمس الدين «محمد يوسف» الخالدي

- عضو مجلس إدارة
- رئيس لجنة التدقيق

الشهادة العلمية:

- شهادة الماجستير في ادارة الأعمال / التمويل من جامعة نيويورك للتكنولوجيا.
- شهادة البكالوريوس في الاقتصاد والتحليل الاحصائي وادارة الأعمال من الجامعة الاردنية.
- شهادة Jordan Institute of Directors شهادة عضو مجلس ادارة معتمد من مؤسسة التمويل الدولية صندوق النقد الدولي.

الخبرات العملية:

- عضو مجلس ادارة البنك التجاري الأردني.
- عضو مجلس ادارة شركة رؤية عمان للاستثمار والتطوير المساهمة الخاصة.
- عضو مجلس شركة الكسيح للصناعات الغذائية.
- الرئيس التنفيذي للمالية لمجموعة فارمسي ون (سابقاً).
- الرئيس التنفيذي للعمليات في Euro Mena Management UK Ltd المتخصصة في ادارة صناديق الاستثمار ومقرها القاهرة (سابقاً).
- الرئيس التنفيذي للمالية لشركة امبير هولدنغ العاملة في مشاريع تطوير العقارات (سابقاً).
- نائب الرئيس للشؤون المالية في الشركة العالمية للتأمينات العامة (IGI) المتخصصة في اعادة التأمين (سابقاً).
- مدير مالي في شركة Estarta Solutions Company (سابقاً).
- مدير المحاسبة لمجموعة ادجو EDGO التي تعمل في مجالات الطاقة والمقاولات وخدمات حقول النفط (سابقاً).
- تدقيق الحسابات واستشارات الأعمال في مكاتب شركة ارثر اندرسن العالمية في عمان (سابقاً).



2. سعادة السيد حسن علي حسين أبو الراغب

- عضو مجلس إدارة
- عضو لجنة التدقيق

الشهادة العلمية:

- بكالوريوس إدارة أعمال من تنسي الولايات المتحدة الأمريكية

الخبرات العملية:

- مدير عام شركة الأطياف التجارية.
- مدير عام شركة اليرموك (سابقاً).
- مدير مصنع للشركة العربية للحديد والصلب (سابقاً).
- مدير مشروع الشركة الوطنية للهندسة والمقاولات (سابقاً).
- عضو مجلس إدارة شركة الأطياف التجارية.
- عضو مجلس إدارة شركة الإشراق للاستثمارات التجارية.
- عضو مجلس إدارة شركة راية للتطوير والاستثمار.
- عضو مجلس إدارة بنك القاهرة عمان.
- عضو مجلس إدارة بشركة العربية لصناعة الحديد والصلب (سابقاً).
- عضو مجلس إدارة الاتحاد الأردني لشركات التأمين (سابقاً).
- عضو مجلس إدارة شركة اليرموك (سابقاً).

3. سعادة السيد عبد الحكيم خليل مطوع

- عضو مجلس الإدارة - ممثلاً عن شركة سوليد كابيتال
- عضو لجنة التدقيق

الشهادة العلمية:

- ماجستير في إدارة الأعمال - جامعة البحرين - مملكة البحرين.
- بكالوريوس في الهندسة - جامعة تكساس - أوستن - الولايات المتحدة الأمريكية.

الخبرات العملية:

- نائب الرئيس التنفيذي للمجموعة المصرفية في بنك الأثمار، البحرين.
- رئيس مجلس إدارة شركة سكننا للحلول الإسكانية (تحت التصفية)، البحرين.



- عضو مجلس إدارة شركة إثراء كابيتال، السعودية.
- عضو مجلس إدارة شركة النسيج، البحرين.
- عضو مجلس إدارة شركة مطار البحرين، البحرين.
- عضو مجلس إدارة مجموعة طيران الخليج، البحرين.
- عضو مجلس إدارة أكاديمية الخليج للطيران، البحرين.

4. أمين سر لجنة التدقيق، السيد أحمد عادي.

نشاطات وأعمال اللجان التي عقدت خلال السنة

لجنة التدقيق

تتألف لجنة التدقيق من رئيس وعضوين، تم انتخابهم من قبل مجلس الادارة من بين اعضائه من غير اعضاء الادارة التنفيذية او اي من اللجان المشكلة من المجلس، تضع الشركة جميع الإمكانيات اللازمة تحت تصرف اللجنة بما يمكنها من أداء عملها بما في ذلك من الاستعانة بالخبراء عند الضرورة، ما يلي نشاطات اللجنة التي عقدت خلال السنة:

1. ناقشت اللجنة الأمور المتعلقة بترشيح مدقق الحسابات الخارجي وتأكدت من استيفائه للشروط الواردة في التشريعات وعدم وجود ما يؤثر على استقلاليته.
2. قامت اللجنة بالتوصية لمجلس الإدارة بترشيح مدقق الحسابات الخارجي للانتخاب من قبل الهيئة العامة.
3. قامت اللجنة بدراسة خطة مدقق الحسابات الخارجي والرقابة على مدى شمولية أنظمة التدقيق الخارجي لأعمال الشركة وتأكدت من ان الشركة تقدم جميع التسهيلات التي يحتاجها المدقق.
4. بحثت اللجنة كل ما يتعلق بعمل مدقق الحسابات الخارجي بما في ذلك ملاحظاته ومقترحاته وقدمت التوصيات بشأنها الى مجلس الإدارة.
5. اطلعت اللجنة على تقييم مدقق الحسابات الخارجي لإجراءات الرقابة والتدقيق الداخلي.
6. قامت اللجنة بالتوصية الى مجلس إدارة الشركة بالموافقة على تعيين المدقق الداخلي للشركة.
7. قامت اللجنة بدراسة وتقييم اجراءات الرقابة والتدقيق الداخلي ودراسة خطة التدقيق الداخلي السنوي ومراجعة الملاحظات الواردة في تقارير التدقيق الداخلي ومتابعة الاجراءات المتخذة بشأنها.



8. تابعت اللجنة مدى تقييد الشركة والتزاماته بتطبيق احكام التشريعات النافذة ومتطلبات الجهات الرقابية.
9. قامت اللجنة بدراسة التقارير الدورية قبل عرضها على مجلس الإدارة وقدمت التوصيات بشأنها.
10. قامت اللجنة بالتأكد من عدم وجود أي تضارب في المصالح قد ينجم عن قيام الشركة بعقد الصفقات أو إبرام العقود أو الدخول في المشروعات مع الأطراف ذوي العلاقة.
11. قامت اللجنة بالاجتماع مع المدققين الخارجيين والداخليين والاكتواري المعتمد دون وجود ممثلين عن الادارة التنفيذية للشركة.
12. تقوم اللجنة بمراجعة ميثاق عملها مرة واحدة سنوياً على الاقل بغرض تحديثه.
13. قامت اللجنة بعرض محاضر اجتماعاتها والتقارير التي تعدها على مجلس ادارة الشركة..

لجنة الحوكمة

تتألف اللجنة من ثلاثة أعضاء مجلس الإدارة غير التنفيذيين، ويترأس اللجنة عضو مستقل، تضع الشركة جميع الإمكانيات اللازمة تحت تصرف اللجنة بما يمكنها من أداء عملها بما في ذلك من الاستعانة بالخبراء عند الضرورة، ما يلي نشاطات اللجنة التي عقدت خلال السنة::

1. قامت اللجنة بمراجعة تقرير الحوكمة وعرضه على مجلس الإدارة.
2. تأكدت اللجنة من التزام الشركة بأحكام تعليمات حوكمة الشركات.
3. تقوم اللجنة بمتابعة آخر المستجدات على الصعيدين المحلي والدولي في مجال الحوكمة، للاستفادة منها وتوظيفها، للارتقاء بعمل الشركة.
4. قامت اللجنة بالإشراف على إعداد ومراجعة دليل الحوكمة للشركة، ضمن الإطار التشريعي والقانوني الذي يحكم عمل الشركة.
5. قامت اللجنة بوضع الإجراءات والأساليب الكفيلة بتنفيذ بنود ومحتويات دليل الحوكمة والتقييد بها بما في ذلك تحديث سياسات الشركة.
6. تقوم اللجنة بمراجعة ميثاق عملها مرة واحدة سنوياً على الاقل بغرض تحديثه.
7. قامت اللجنة بعرض محاضر اجتماعاتها والتقارير التي تعدها على مجلس ادارة الشركة.



لجنة ادارة المخاطر والامثال

تتألف اللجنة من ثلاثة أعضاء، تضم في عضويتها الرئيس التنفيذي للشركة، تضع الشركة جميع الإمكانيات اللازمة تحت تصرف اللجنة بما يمكنها من أداء عملها بما في ذلك من الاستعانة بالخبراء عند الضرورة، ما يلي نشاطات اللجنة التي عقدت خلال السنة:

1. قامت اللجنة بمراجعة سياسة ادارة المخاطر المؤسسية لدى الشركة للتأكد من ان السياسة تتلاءم مع حجم اعمال الشركة وطبيعة نشاطها بحيث تكون كفيلة بتحديد المخاطر بالسرعة الممكنة وقياس تلك المخاطر وتقييمها والافصاح عنها واحتوائها، ولضمان فعالية هذه السياسة.
2. قامت اللجنة بمتابعة وتقييم مختلف انواع المخاطر التي قد تتعرض لها الشركة.
3. قامت اللجنة بمراقبة التزام الشركة بسياسة ادارة المخاطر وحدود المخاطر بكافة انواعها.
4. تقوم اللجنة بالاطلاع على سجل المخاطر المحدث وقائمة اعلى المخاطر في الشركة بشكل مستمر.
5. قامت اللجنة بمراجعة إطار الرغبة في المخاطرة Risk Appetite Framework.
6. اطلعت اللجنة على تقارير الامثال للتأكد من مدى التزام الشركة بالقوانين والتشريعات النافذة.
7. تقوم اللجنة بمراجعة ميثاق عملها مرة واحدة سنوياً على الاقل بغرض تحديثه.
8. قامت اللجنة بعرض محاضر اجتماعاتها والتقارير التي تعدها على مجلس ادارة الشركة.

لجنة الترشيحات والمكافئات

تتألف اللجنة من ثلاثة أعضاء مجلس الإدارة غير التنفيذيين، ويترأس اللجنة عضو مستقل، تضع الشركة جميع الإمكانيات اللازمة تحت تصرف اللجنة بما يمكنها من أداء عملها بما في ذلك من الاستعانة بالخبراء عند الضرورة، ما يلي نشاطات اللجنة التي عقدت خلال السنة:

1. تقوم اللجنة بالتحقق من استقلالية الأعضاء المستقلين بشكل مستمر واعلام الجهات الرقابية في حال انتفاء صفة الاستقلالية عن أي عضو من أعضاء مجلس الادارة.
2. قامت اللجنة بمراجعة السياسة الخاصة بمنح المكافئات والمزايا والحوافز والرواتب في الشركة.
3. قامت اللجنة بمراجعة احتياجات الشركة من الكفاءات على مستوى الإدارة التنفيذية العليا والموظفين وأسس اختيارهم.
4. قامت اللجنة بمراجعة سياسة الاحلال والتعاقب الوظيفي والسياسة الخاصة بالموارد البشرية والتدريب ومراقبة تطبيقها.
5. قامت اللجنة بإجراء تقييم لاداء مجلس الإدارة واللجان المنبثقة عنه.



6. تقوم اللجنة بمراجعة ميثاق عملها مرة واحدة سنوياً على الأقل بغرض تحديثه.
7. قامت اللجنة بعرض محاضر اجتماعاتها والتقارير التي تعدها على مجلس ادارة الشركة.

اللجنة التنفيذية / الاستثمار

تتألف اللجنة من ثلاثة أعضاء، تضم في عضويتها الرئيس التنفيذي للشركة، تضع الشركة جميع الإمكانيات اللازمة تحت تصرف اللجنة بما يمكنها من أداء عملها بما في ذلك من الاستعانة بالخبراء عند الضرورة، ما يلي نشاطات اللجنة التي عقدت خلال السنة:

1. قامت اللجنة بمراجعة سياسات الاستثمار للشركة وتقديم التوصيات بشأنها لمجلس الادارة لإعتمادها.
2. قامت اللجنة بالإشراف على تنفيذ السياسات الاستثمارية للشركة.
3. قامت اللجنة بمراجعة سياسة إعادة التأمين والتوصية لمجلس الإدارة لإعتمادها .
4. قامت اللجنة بمراجعة الميزانية التقديرية وخطة عمل الشركة وتقديم التوصيات بشأنها لمجلس الإدارة لإعتمادها.
5. قامت اللجنة بمراجعة إستراتيجيات الشركة والمعدة من قبل الإدارة التنفيذية.
6. قامت اللجنة بمراقبة النشاطات الاستثمارية بشكل عام والتأكد من ان استثمارات الشركة تدار باحترافية من خلال مراجعة المحفظة الاستثمارية للشركة .
7. قامت الشركة بمراجعة مقترحات وتوصيات الإدارة المتعلقة باستثمارات الشركة.
8. تقوم اللجنة بالاطلاع على تقارير التدفقات النقدية للشركة بشكل مستمر .
9. قامت اللجنة بالاطلاع على التقرير الدوري والنهائي للجنة المشرفة على مشروع بناء المقر.
10. تقوم اللجنة بمراجعة ميثاق عملها مرة واحدة سنوياً على الأقل بغرض تحديثه.
11. قامت اللجنة بعرض محاضر اجتماعاتها والتقارير التي تعدها على مجلس ادارة الشركة.

لجنة تكنولوجيا المعلومات

تتألف اللجنة من ثلاثة أعضاء، تضم في عضويتها الرئيس التنفيذي للشركة، تضع الشركة جميع الإمكانيات اللازمة تحت تصرف اللجنة بما يمكنها من أداء عملها بما في ذلك من الاستعانة بالخبراء عند الضرورة، ما يلي نشاطات اللجنة التي عقدت خلال السنة:

1. قامت اللجنة بمراجعة استراتيجية الشركة الخاصة بتكنولوجيا المعلومات والميزانية والنفقات المرتبطة بها.
2. قامت اللجنة بمراجعة أداء تكنولوجيا وأمن المعلومات الخاص بالشركة مقارنة بالخطط والميزانيات والتوصيات المقدمة.
3. قامت اللجنة بمراجعة التقارير المقدمة من قبل الادارة بشأن خطط استثمارية أعمال الشركة.



4. قامت اللجنة بتقييم التغييرات الرئيسية في البنية التحتية لتكنولوجيا المعلومات التي يتم تنفيذها والتأثير ذي الصلة على أمن المعلومات.
5. تقوم اللجنة بتقييم أداء نظام تخطيط الموارد المؤسسية (ERP) الجديد والخاص بالشركة بشكل مستمر.
6. تقوم اللجنة بمراجعة ميثاق عملها مرة واحدة سنوياً على الأقل بغرض تحديثه.
7. قامت اللجنة بعرض محاضر اجتماعاتها والتقارير التي تعدها على مجلس إدارة الشركة.

اسم رئيس واعضاء كل من لجنة الترشيحات والمكافئات، لجنة الحوكمة، لجنة إدارة المخاطر

لجنة الترشيحات والمكافئات

رئيس اللجنة	معالي السيد أيمن هزاع المجالي
عضو	السيد أشرف عدنان بسيسو
عضو	السيد بسام محمد حسين

لجنة الحوكمة

رئيس اللجنة	معالي السيد أيمن هزاع المجالي
عضو	السيد أشرف عدنان بسيسو
عضو	السيد بسام محمد حسين

لجنة إدارة المخاطر والامتثال

رئيس اللجنة	السيد بسام محمد حسين
عضو	السيد «سيد جواد» محمد شبر حسين
عضو	السيد علاء عزيز عبد الجواد



عدد اجتماعات اللجان المنبثقة عن مجلس الإدارة خلال السنة مع بيان الأعضاء الحاضرين

اللجنة التنفيذية/ الاستثمار

المجموع	الخامس	الرابع	الثالث	الثاني	الاول	الاعضاء/الاجتماعات
5	نعم	نعم	نعم	نعم	نعم	السيد أشرف بسيسو
5	نعم	نعم	نعم	نعم	نعم	السيد محمد صقر
5	نعم	نعم	نعم	نعم	نعم	السيد بسام حسين
5	نعم	نعم	نعم	نعم	نعم	السيد علاء عبد الجواد

لجنة الترشيحات والمكافآت

المجموع	الثاني	الاول	الاعضاء/الاجتماعات
2	نعم	نعم	معالي السيد ايمن المجالي
2	نعم	نعم	السيد أشرف بسيسو
2	نعم	نعم	السيد بسام حسين

لجنة التدقيق

المجموع	الرابع	الثالث	الثاني	الاول	الاعضاء/الاجتماعات
4	نعم	نعم	نعم	نعم	السيد يزيد الخالدي
4	نعم	نعم	نعم	نعم	السيد عبد الحكيم خليل مطوع
3	نعم	لا	نعم	نعم	السيد حسن ابو الراغب

لجنة تكنولوجيا المعلومات

المجموع	الخامس	الرابع	الثالث	الثاني	الاول	الاعضاء/الاجتماعات
5	نعم	نعم	نعم	نعم	نعم	السيد جواد محمد
5	نعم	نعم	نعم	نعم	نعم	السيد محمد صقر
5	نعم	نعم	نعم	نعم	نعم	السيد علاء عبد الجواد



لجنة الحوكمة

المجموع	الثاني	الاول	الاعضاء/الاجتماعات
2	نعم	نعم	معالي السيد ايمن المجالي
2	نعم	نعم	السيد أشرف بسيسو
2	نعم	نعم	السيد بسام حسين

لجنة إدارة المخاطر والامتثال

المجموع	الثالث	الثاني	الاول	الاعضاء/الاجتماعات
3	نعم	نعم	نعم	السيد بسام حسين
3	نعم	نعم	نعم	السيد جواد محمد
3	نعم	نعم	نعم	السيد علاء عبد الجواد

عدد اجتماعات لجنة التدقيق مع مدقق الحسابات الخارجي خلال السنة

اجتمعت لجنة التدقيق مع مدقق الحسابات الخارجي خلال عام 2021 اربع مرات.

عدد اجتماعات مجلس الإدارة خلال السنة مع بيان الاعضاء الحاضرين

اجتمع أعضاء مجلس الادارة في عام 2021 (7) مرات عبر وسائل الاتصال المرئي والمسموع وكان حضور الاعضاء كالتالي:

المجموع	السابع	السادس	الخامس	الرابع	الثالث	الثاني	الاول	الاعضاء/الاجتماعات
7	نعم	نعم	نعم	نعم	نعم	نعم	نعم	السيد أشرف عدنان بسيسو
7	نعم	نعم	نعم	نعم	نعم	نعم	نعم	معالي أيمن هزاع المجالي
7	نعم	نعم	نعم	نعم	نعم	نعم	نعم	السيد عبد الحكيم خليل مطوع
7	نعم	نعم	نعم	نعم	نعم	نعم	نعم	السيد «سيد جواد» محمد شبر حسين



العضء/الاجتماعات	الاول	الثاني	الثالث	الرابع	الخامس	السادس	السابع	المجموع
السيد بسام محمد حسين	نعم	نعم	نعم	نعم	نعم	نعم	نعم	7
السيد محمد محمود صقر	نعم	نعم	نعم	نعم	نعم	نعم	نعم	7
السيد حسن علي أبو الراغب	نعم	نعم	لا	نعم	نعم	نعم	نعم	6
السيد يزيد شمس الدين الخالدي	نعم	نعم	نعم	نعم	نعم	نعم	نعم	7
السيد رائد عدنان الخليل	نعم	نعم	نعم	نعم	نعم	نعم	نعم	7

تعارض بين توصيات اي من اللجان وقرارات مجلس الادارة

لا يوجد اي تعارض بين توصيات اي من اللجان وقرارات مجلس الادارة.

دائرة إدارة المخاطر والامتثال

قام مجلس الادارة باستحداث دائرة إدارة المخاطر والامتثال عام 2018 كما هو مبين في الهيكل التنظيمي للشركة، حيث يتم رفدها بالكوادر البشرية المؤهلة وتوفير التدريب اللازم لها لتطوير أدائها بشكل مستمر، ويقوم الإطار العام لإدارة المخاطر في الشركة على تحديد وفهم وتقييم المخاطر التي تواجه عمل الشركة والتأكد من بقائها ضمن المستويات المقبولة واتخاذ الإجراءات اللازمة لتقليص المخاطر للوصول إلى التوازن الأمثل بين عاملي المخاطرة والنمو في المحفظة المضمونة والعائد، وتبنى الشركة سياسة إدارة مخاطر يتم تحديثها لتحديد وتحليل هذه المخاطر ووضع سقوف وضوابط المخاطر ومراقبتها من خلال دائرة ادارة المخاطر.

دائرة ادارة المخاطر والامتثال في الشركة هي الجهة المسؤولة عن إدارة المخاطر بناءً على استراتيجيات وسياسات معتمدة من قبل مجلس الإدارة، إضافة إلى ذلك فإن لجنة ادارة المخاطر والامتثال المنبثقة عن مجلس الإدارة تقوم بمراجعة أعمال الدائرة، ورفع تقارير دورية لمجلس الإدارة تبين مدى توافق المخاطر القائمة مع السياسات المعتمدة ومستويات المخاطر المقبولة.

تضمن مسؤوليات دائرة إدارة المخاطر والامتثال في الشركة ما يلي كحد أدنى:

1. مراجعة منهجية إدارة مخاطر الشركة بالتنسيق مع لجنة إدارة المخاطر.
2. تنفيذ استراتيجية إدارة مخاطر، وتطوير سياسات واجراءات عمل لإدارة كافة أنواع المخاطر.



3. تطوير منهجيات لتحديد وقياس ومراقبة وضبط كل نوع من انواع المخطر ومراجعتها باستمرار.
4. رفع تقارير لمجلس الادارة من خلال لجنة إدارة المخاطر وتزويد أعضاء الإدارة التنفيذية العليا بنسخة منه، بحيث تتضمن التقارير معلومات عن منظومة المخاطر الفعلية لكافة أنشطة الشركة بالمقارنة مع وثيقة المخاطر المقبولة، ومتابعة معالجة الانحرافات السلبية.
5. دراسة وتحليل كافة انواع المخاطر التي تواجهها الشركة.
6. تقديم التوصيات للجنة إدارة المخاطر عن تعرض الشركة للمخاطر، وتسجيل حالات الاستثناءات من سياسة إدارة المخاطر.
7. توفير المعلومات اللازمة حول مخاطر الشركة، لاستخدامها لأغراض الإفصاح.

رئيس مجلس الإدارة

أشرف بسيسو







شركة الأولى للتأمين (شركة مساهمة عامة محدودة)

عمان - المملكة الأردنية الهاشمية

قائمة المركز المالي الموحدة - قائمة (أ)

كما في 31 كانون الأول 2020 و 2021

2020	2021	إيضاح	
دينار	دينار		
الموجودات			
الاستثمارات:			
12,029,008	14,357,318	5	ودائع لدى البنوك - بالصافي
1,284,248	1,481,398	6	موجودات مالية بالقيمة العادلة من خلال الدخل الشامل
6,367,385	4,044,134	7	موجودات مالية بالكلفة المطفأة - بالصافي
6,717,485	6,665,787	8	إستثمارات عقارية - بالصافي
26,398,126	26,548,637		مجموع الاستثمارات
872,647	1,735,700	9	نقد في الصندوق ولدى البنوك
3,019,683	3,961,386	10	شيكات برسم التحصيل - بالصافي
13,477,876	11,133,877	11	مدينون - بالصافي
2,291,978	2,735,892	12	ذمم معيدي التأمين المدينة - بالصافي
820,274	942,636	ج/19	موجودات ضريبية مؤجلة
10,698,172	10,334,975	13	ممتلكات ومعدات - بالصافي
933,802	856,118	14	موجودات غير ملموسة - بالصافي
853,477	582,799	15	موجودات أخرى
59,366,035	58,832,020		مجموع الموجودات
المطلوبات وحقوق الملكية وحقوق حملة الوثائق			
المطلوبات:			
8,671,680	9,171,930		مخصص الاشتراكات غير المكتسبة - بالصافي
-	233,000		مخصص العجز في الاشتراكات
7,241,710	4,803,151		مخصص الادعاءات - بالصافي
-	200,000		مخصص تسوية خسائر غير موزعة
126,413	130,032		المخصص الحسابي - بالصافي
16,039,803	14,538,113		مجموع مطلوبات عقود التأمين
2,044,461	2,215,577	16	دائنون
6,911,442	7,050,586	17	ذمم معيدي التأمين الدائنة



2020	2021	إيضاح	
دينار	دينار		
54,887	23,419		مصاريف مستحقة
47,258	45,000	18	مخصصات مختلفة
510,865	44,500	أ/19	مخصص ضريبة الدخل
796	11,431	ج/19	مطلوبات ضريبية مؤجلة
654,361	840,137	20	مطلوبات أخرى
26,263,873	24,768,763		مجموع المطلوبات
حقوق حملة الوثائق:			
-	-	21	فائض حملة الوثائق المتراكم
3,411	14,160	22	احتياطي تغطية العجز (مخصص طوارئ)
3,411	14,160		مجموع حقوق حملة الوثائق
حقوق الملكية:			
28,000,000	28,000,000	23	رأس المال المصرح به والمدفوع
3,494,290	3,561,202	24	الإحتياطي الإجباري
(1,917,805)	(239,071)	25	احتياطي تقييم استثمارات مالية بالصافي بعد الضريبة
3,522,266	2,726,966	26	الأرباح المدورة
33,098,751	34,049,097		مجموع حقوق الملكية - مساهمي الشركة
33,102,162	34,063,257		مجموع حقوق حملة الوثائق وحقوق الملكية
59,366,035	58,832,020		مجموع المطلوبات ومجموع حقوق حملة الوثائق وحقوق الملكية

ان الايضاحات المرفقة تشكل جزءاً من هذه القوائم المالية الموحدة وتقرأ معها ومع تقرير المدقق المرفق.

الرئيس التنفيذي

السيد علاء عزيز محمود عبد الجواد



رئيس مجلس الإدارة

السيد أشرف عدنان نور الدين بسيسو




شركة الأولى للتأمين (شركة مساهمة عامة محدودة)
عمان - المملكة الأردنية الهاشمية
قائمة إيرادات ومصروفات حملة الوثائق الموحدة - قائمة (ب)
كما في 31 كانون الأول 2020 و 2021

2020	2021	إيضاح	
دينار	دينار		
إيرادات أعمال التأمين التكافلي			
45,490,250	46,604,556		إجمالي الاشتراكات المكتتبة
(25,201,039)	(26,392,564)		يطرح : حصة معيدي التأمين
20,289,211	20,211,992		صافي الاشتراكات المكتتبة من اعمال التأمين التكافلي لحملة الوثائق
186,132	(500,250)		صافي التغير في مخصص الاشتراكات غير المكتسبة
14,903	(3,619)		صافي التغير في المخصص الحسابي
20,490,246	19,708,123		صافي إيرادات الاشتراكات المتحققة من اعمال التأمين التكافلي لحملة الوثائق
3,287,162	3,612,297		ايرادات العمولات
2,164,813	2,487,045		إيرادات اصدار وثائق التكافل
61,293	63,028	27	حصة حملة الوثائق من ايرادات الاستثمارات
64,247	63,675	28	حصة حملة الوثائق من ايرادات الاستثمار العقاري
(43,939)	(44,346)	27 و 28	يطرح : حصة أصحاب حقوق الملكية مقابل ادارة محفظة الاستثمار
26,023,822	25,889,822		مجموع إيرادات اعمال التأمين التكافلي لحملة الوثائق
التعويضات والخسائر والمصاريف من أعمال التأمين التكافل:			
29,967,758	37,127,476		التعويضات المدفوعة
(2,558,554)	(2,745,307)		يطرح: مستردات
(11,873,796)	(15,206,706)		حصة معيدي التأمين
15,535,408	19,175,463		صافي التعويضات المدفوعة من اعمال التأمين التكافلي
صافي التغير في مخصص الادعاءات			
1,127,468	(2,423,719)		
6,362,370	6,578,357	29	حصة أصحاب حقوق الملكية مقابل إدارة عمليات التكافل
351,682	241,500		اشتراكات فائض الخسارة



2020	2021	إيضاح	
دينار	دينار		
833,395	801,477		تكاليف اقتناء وثائق التكافل
1,295,645	1,187,093		مصاريف أخرى خاصة بالإكتتابات
25,505,968	25,560,171		صافي عبء التعويضات
يطرح: حصة حملة الوثائق من أعمال التأمين التكافلي:			
450,000	150,000	32	الخسائر الائتمانية المتوقعة
76,447	72,506	14 و 13	استهلاكات واطفاءات
194,067	105,085		مصاريف أخرى
720,514	327,591		مجموع حصة حملة الوثائق من أعمال التأمين التكافل
(202,660)	2,060		فائض (عجز) حملة الوثائق قبل الضريبة
60,795	8,689	ب/19	وفر ضريبة الدخل للسنة
(141,865)	10,749		فائض / (عجز) حملة الوثائق من أعمال التأمين التكافلي

ان الايضاحات المرفقة تشكل جزءاً من هذه القوائم المالية الموحدة وتقرأ معها ومع تقرير المدقق المرفق.

الرئيس التنفيذي

السيد علاء عزيز محمود عبد الجواد



رئيس مجلس الإدارة

السيد أشرف عدنان نور الدين بسيسو




شركة الأولى للتأمين (شركة مساهمة عامة محدودة)

عمان - المملكة الأردنية الهاشمية

قائمة الأرباح أو الخسائر الموحدة - قائمة (ج)

كما في 31 كانون الأول 2020 و 2021

2020	2021	إيضاح	
دينار	دينار		
إيرادات أعمال التأمين التكافلي لأصحاب حقوق الملكية			
6,362,370	6,578,358	29	حصة أصحاب حقوق الملكية مقابل إدارة عمليات التكافل
404,518	427,656	27	حصة أصحاب حقوق الملكية من إيرادات الاستثمارات
413,845	408,073	28	حصة أصحاب حقوق الملكية من أرباح الموجودات المالية والاستثمارات
43,939	44,346	28 و 27	حصة أصحاب حقوق الملكية مقابل إدارة محفظة الاستثمار
219,809	103,268	28	إيرادات أخرى
7,444,481	7,561,701		مجموع الإيرادات من أعمال التأمين التكافلي لأصحاب حقوق الملكية
التعويضات والخسائر والمصاريف من أعمال التأمينات العامة:			
96,749	76,695		التعويضات المدفوعة
(28,064)	(10,575)		يطرح : مستردات
(89,753)	(75,939)		حصة معيدي التأمين
(21,068)	(9,819)		صافي التعويضات المدفوعة
(40,078)	(14,840)		صافي التغير في مخصص الادعاءات
(61,146)	(24,659)		صافي عبء التعويضات من أعمال التأمينات العامة
3,669,606	3,644,963	31	نفقات الموظفين غير الموزعة
331,555	475,094	14 و 13	استهلاكات واطفاءات
1,403,206	1,272,068	30	مصاريف إدارية وعمومية
5,404,367	5,392,125		اجمالي المصروفات
2,101,260	2,194,235		الربح للسنة قبل الضريبة - (ز)
(488,906)	(108,927)	19 ب	مصروف ضريبة الدخل للسنة
1,612,354	2,085,308		الربح للسنة - قائمة (د) و (هـ)
0 / 058	0 / 075	33	حصة السهم من الربح للسنة - (أساسي ومخفض)

ان الايضاحات المرفقة تشكل جزءاً من هذه القوائم المالية الموحدة وتقرأ معها ومع تقرير المدقق المرفق.

الرئيس التنفيذي

السيد علاء عزيز محمود عبد الجواد



رئيس مجلس الإدارة

السيد أشرف عدنان نور الدين بسيسو




شركة الأولى للتأمين (شركة مساهمة عامة محدودة)

عمان - المملكة الأردنية الهاشمية

قائمة الدخل الشامل الموحدة - قائمة (د)

كما في 31 كانون الأول 2020 و 2021

2020	2021	
دينار	دينار	
1,612,354	2,085,308	الربح للسنة - قائمة (ج)
		يضاف: بنود الدخل الشامل الأخرى بعد الضريبة التي لن يتم تحويلها إلى الأرباح والخسائر في الفترات اللاحقة
		حصة أصحاب حقوق الملكية من التغير في القيمة العادلة للموجودات
(201,811)	170,206	المالية من خلال الدخل الشامل - بالصافي بعد الضريبة
-	(4,748)	(خسائر) بيع موجودات مالية بالقيمة العادلة من خلال الدخل الشامل
1,410,543	2,250,766	إجمالي الدخل الشامل للسنة

ان الايضاحات المرفقة تشكل جزءاً من هذه القوائم المالية الموحدة وتقرأ معها ومع تقرير المدقق المرفق.

الرئيس التنفيذي

السيد علاء عزيز محمود عبد الجواد



رئيس مجلس الإدارة

السيد أشرف عدنان نور الدين بسيسو




شركة الأولى للتأمين (شركة مساهمة عامة محدودة)
عمان - المملكة الأردنية الهاشمية
قائمة التغيرات في حقوق الملكية الموحدة - قائمة (هـ)
كما في 31 كانون الأول 2020 و 2021

احتياطي اجباري	رأس المال المدفوع	ايضاح	
دينار	دينار		للسنة المنتهية في 31 كانون الأول 2021
3,494,290	28,000,000		الرصيد في بداية السنة
-	-	ج/19	تعديلات سنوات سابقة
-	-		اجمالي الدخل الشامل للسنة - قائمة (د)
66,912	-		المحول الى الاحتياطي الاجباري
-	-		الأرباح الموزعة **
-	-		خسائر نتجت عن بيع شركة تابعة ***
3,561,202	28,000,000		الرصيد في نهاية السنة
			للسنة المنتهية في 31 كانون الأول 2020
3,276,493	28,000,000		الرصيد في بداية السنة
-	-		اجمالي الدخل الشامل للسنة - قائمة (د)
217,797	-		المحول الى الاحتياطي الاجباري
-	-	27	الأرباح الموزعة **
3,494,290	28,000,000		الرصيد في نهاية السنة
* يحتجز من الأرباح المدورة قيمة احتياطي التغير في القيمة العادلة السالب مقيد التصرف به بموجب التعليمات ذات العلاقة كما في 31 كانون الأول 2021 و 2020.			
** بموجب قرار الهيئة العامة للشركة في اجتماعها المنعقد بتاريخ 28 نيسان 2021 تم توزيع ارباح نقدية على المساهمين بنسبة 3.5% من رأس المال المدفوع عن أرباح العام 2020 وبمبلغ 980,000 دينار (1,260,000 دينار بنسبة 4.5% من رأس المال المدفوع عن أرباح العام 2019).			
*** بموجب قرار الهيئة العامة للشركة في اجتماعها الغير عادي المنعقد بتاريخ 5 كانون الأول 2021 ، تم الموافقة بالاجماع على بيع كامل حصص الشركة التابعة «شركة بادن للتجارة والاستثمار ذ.م.م.» ، حيث نتج عن عملية البيع خسارة متحققة بقيمة 1,508,528 دينار.			

ان الايضاحات المرفقة تشكل جزءاً من هذه القوائم المالية الموحدة وتقرأ معها ومع تقرير المدقق المرفق.


الرئيس التنفيذي

السيد علاء عزيز محمود عبد الجواد



رئيس مجلس الإدارة

السيد أشرف عدنان نور الدين بسيسو




احتياطي تقييم استثمارات مالية بالصافي	أرباح مدورة *	صافي حقوق الملكية
دينار	دينار	دينار
(1,917,805)	3,522,266	33,098,751
-	(320,420)	(320,420)
170,206	2,080,560	2,250,766
-	(66,912)	-
-	(980,000)	(980,000)
1,508,528	(1,508,528)	-
(239,071)	2,726,966	34,049,097
(1,715,994)	3,387,709	32,948,208
(201,811)	1,612,354	1,410,543
-	(217,797)	-
-	(1,260,000)	(1,260,000)
(1,917,805)	3,522,266	33,098,751



شركة الأولى للتأمين (شركة مساهمة عامة محدودة)
عمان - المملكة الأردنية الهاشمية
قائمة التغيرات في حقوق حملة الوثائق الموحدة - قائمة (و)
كما في 31 كانون الأول 2020 و 2021

صافي حقوق حملة الوثائق	(عجز) / فائض المتراكم		احتياطي تغطية العجز (مخصص الطوارئ)	
	غير متحقق	متحقق		
دينار	دينار	دينار	دينار	للسنة المنتهية في 31 كانون الأول 2021
3,411	-	-	3,411	الرصيد في بداية السنة
10,749	-	10,749	-	(عجز) السنة لحملة الوثائق - قائمة (ب)
-	-	(10,749)	10,749	المحول من فائض حملة الوثائق
14,160	-	-	14,160	الرصيد في نهاية السنة
للسنة المنتهية في 31 كانون الأول 2020				
145,276	-	-	145,276	الرصيد في بداية السنة
(141,865)	-	(141,865)	-	عجز السنة لحملة الوثائق - قائمة (ب)
-	-	141,865	(141,865)	المحول من فائض حملة الوثائق
3,411	-	-	3,411	الرصيد في نهاية السنة

ان الايضاحات المرفقة تشكل جزءاً من هذه القوائم المالية الموحدة وتقرأ معها ومع تقرير المدقق المرفق.

الرئيس التنفيذي
السيد علاء عزيز محمود عبد الجواد



رئيس مجلس الإدارة
السيد أشرف عدنان نور الدين بسيسو






شركة الأولى للتأمين (شركة مساهمة عامة محدودة)

عمان - المملكة الأردنية الهاشمية

قائمة التدفقات النقدية الموحدة - قائمة (ز)

كما في 31 كانون الأول 2020 و 2021

2020	2021	إيضاح	
دينار	دينار		
التدفقات النقدية من عمليات التشغيل:			
1,898,600	2,196,295		الربح للسنة قبل الضريبة - قائمة (ج و د)
التعديلات:			
459,841	547,600	13 و 14	استهلاكات وإطفاءات
450,000	150,000	32	خسائر ائتمانية متوقعة
(186,132)	500,250		التغير في مخصص الاشتراكات غير المكتسبة
1,087,390	(2,438,559)		التغير في مخصص الادعاءات
(14,903)	3,619		التغير في المخصص الحسابي
87,139	45,000	18	مخصصات مختلفة
(36,735)	(28,760)	28	توزيعات أرباح الموجودات المالية بالقيمة العادلة من خلال الدخل الشامل الآخر
(3,148)	(130)	13	(أرباح) بيع ممتلكات و معدات
(465,811)	(490,684)	27	(عوائد) ودائع بنكية
-	(54,131)	28	(أرباح) بيع صكوك
(329,764)	(230,191)	28	(عوائد) صكوك
2,946,477	200,309		صافي التدفقات النقدية من عمليات التشغيل قبل التغير في بنود رأس المال العامل
(212,718)	(941,703)		(الزيادة) في شيكات برسم التحصيل
1,416,673	2,193,999		النقص في الذمم المدينة
98,752	(443,914)		(الزيادة) النقص في ذمم معيدي التأمين المدينة
(267,861)	265,930		النقص (الزيادة) في الموجودات الأخرى
(954,233)	171,116		الزيادة (النقص) في الذمم الدائنة
(1,479,822)	139,144		الزيادة (النقص) في ذمم معيدي التأمين الدائنة
(8,772)	(31,468)		(النقص) في مصاريف مستحقة
(101,005)	695,576		الزيادة (النقص) في المطلوبات الأخرى
1,437,491	2,248,989		صافي التدفقات النقدية من عمليات التشغيل قبل ضريبة الدخل المدفوعة ومخصصات مختلفة
(505,790)	(577,560)	أ/19	ضريبة الدخل المدفوعة
(98,125)	(47,258)	18	المدفوع من مخصصات مختلفة
833,576	1,624,171		صافي التدفقات النقدية من عمليات التشغيل



2020	2021	إيضاح	
دينار	دينار		
التدفقات النقدية من عمليات الاستثمار:			
(6,641,289)	(2,886,838)		(الزيادة) في ودائع لدى البنوك
36,735	28,760		المقبوضات من توزيعات أرباح الاستثمارات المالية بالقيمة العادلة من خلال الدخل الشامل الآخر
-	17,448		المتحصل من بيع موجودات مالية بالقيمة العادلة من خلال الدخل الشامل الآخر
(80,347)	(49,809)	13	(شراء) ممتلكات ومعدات
3,148	326	13	المتحصل من بيع ممتلكات و معدات
(1,051,213)	-		المدفوع لمشاريع تحت التنفيذ
(124,119)	(57,106)	14	(شراء) موجودات غير ملموسة
-	(888,607)	7	(شراء) موجودات مالية بالكلفة المطفأة
329,764	230,191	7	عوائد مقبوضة من صكوك
19,729	9,384	7	اطفاء صكوك
141,973	3,256,605	7	المتحصل من بيع واستحقاق صكوك
(7,365,619)	(339,646)		صافي (الاستخدامات النقدية في) عمليات الإستثمار
التدفقات النقدية من عمليات التمويل:			
(1,260,000)	(980,000)	26	توزيعات أرباح نقدية
(1,260,000)	(980,000)		صافي (الاستخدامات النقدية في) عمليات التمويل
(7,792,043)	304,525		صافي الزيادة (النقص) في النقد وما في حكمه
10,145,079	2,353,036		النقد وما في حكمه في بداية السنة
2,353,036	2,657,561	34	النقد وما في حكمه في نهاية السنة

ان الايضاحات المرفقة تشكل جزءاً من هذه القوائم المالية الموحدة وتقرأ معها ومع تقرير المدقق المرفق.

الرئيس التنفيذي

السيد علاء عزيز محمود عبد الجواد



رئيس مجلس الإدارة

السيد أشرف عدنان نور الدين بسيسو




شركة الأولى للتأمين (شركة مساهمة عامة محدودة)
عمان - المملكة الأردنية الهاشمية
قائمة إيرادات الاكتتاب الموحدة لأعمال التكافل العام - قائمة (ح)
كما في 31 كانون الأول 2020 و 2021

الطيران		البحري		المركبات		
2020	2021	2020	2021	2020	2021	
دينار	دينار	دينار	دينار	دينار	دينار	
لاشتراكات المكتتبة						
250,951	433,394	930,136	1,196,840	12,183,384	12,477,656	لاعمال المباشرة
339,369	879,942	4,644	18,600	1,521,700	1,813,411	عادة التأمين الاختياري الوارد
590,320	1,313,336	934,780	1,215,440	13,705,084	14,291,067	اجمالي الاشتراكات
-	-	8,672	7,925	1,867,716	2,025,227	يطرح : اشتراكات إعادة التأمين المحلية
590,320	1,313,336	823,468	1,106,018	21,581	20,624	اشتراكات إعادة التأمين الخارجية
-	-	102,640	101,497	11,815,787	12,245,216	صافي الاشتراكات
بضاف: رصيد بداية السنة						
215,679	271,039	391,699	154,408	6,152,684	6,263,281	مخصص الاشتراكات غير المكتسبة
215,679	271,039	368,607	134,922	785,436	733,098	يطرح : حصة معيدي التأمين
-	-	23,092	19,486	5,367,248	5,530,183	صافي مخصص الاشتراكات غير المكتسبة - أول السنة
271,039	456,393	154,408	275,889	6,263,281	7,126,831	بـطـرـح: مخصص الاشتراكات غير المكتسبة
271,039	456,393	134,922	248,902	733,098	996,506	حصة معيدي التأمين
-	-	19,486	26,987	5,530,183	6,130,325	صافي مخصص الاشتراكات غير المكتسبة - نهاية السنة
-	-	106,246	93,996	11,652,852	11,645,074	صافي إيرادات المتحققة من الاشتراكات لمكتسبة
-	-	-	-	-	25,000	مخصص العجز في الاشتراكات
-	-	-	-	-	25,000	صافي العجز في الاشتراكات - نهاية السنة

ان الايضاحات المرفقة تشكل جزءاً من هذه القوائم المالية الموحدة وتقرأ معها ومع تقرير المدقق المرفق.

الرئيس التنفيذي

السيد علاء عزيز محمود عبد الجواد



رئيس مجلس الإدارة

السيد أشرف عدنان نور الدين بسيسو




المجموع		الفروع الأخرى		الطبي		المسؤولية		الحريق والأضرار الأخرى للممتلكات	
2020	2021	2020	2021	2020	2021	2020	2021	2020	2021
دينار	دينار	دينار	دينار	دينار	دينار	دينار	دينار	دينار	دينار
35,907,738	38,419,621	1,033,589	1,082,547	15,315,990	15,762,273	384,344	357,940	5,809,344	7,108,971
4,415,893	3,511,276	347,225	26,492	-	-	11,559	23,188	2,191,396	749,643
40,323,631	41,930,897	1,380,814	1,109,039	15,315,990	15,762,273	395,903	381,128	8,000,740	7,858,614
4,441,303	2,840,032	325,686	2,773	-	-	54,851	23,124	2,184,378	780,983
17,005,734	20,217,183	950,041	1,010,939	8,619,936	9,518,695	334,224	346,719	5,666,164	6,900,852
18,876,594	18,873,682	105,087	95,327	6,696,054	6,243,578	6,828	11,285	150,198	176,779
20,204,468	18,345,371	1,205,312	1,016,134	7,882,625	6,671,203	77,053	52,926	4,279,416	3,916,380
11,346,656	9,673,691	1,074,247	968,809	4,598,468	3,652,967	75,827	51,000	4,228,392	3,861,856
8,857,812	8,671,680	131,065	47,325	3,284,157	3,018,236	1,226	1,926	51,024	54,524
18,345,371	18,897,796	1,016,134	765,674	6,671,203	6,926,110	52,926	49,913	3,916,380	3,296,986
9,673,691	9,725,866	968,809	727,100	3,652,967	4,025,250	51,000	47,948	3,861,856	3,223,767
8,671,680	9,171,930	47,325	38,574	3,018,236	2,900,860	1,926	1,965	54,524	73,219
19,062,726	18,373,432	188,827	104,078	6,961,975	6,360,954	6,128	11,246	146,698	158,084
-	233,000	-	-	-	208,000	-	-	-	-
-	233,000	-	-	-	208,000	-	-	-	-



شركة الأولى للتأمين (شركة مساهمة عامة محدودة)
عمان - المملكة الأردنية الهاشمية
قائمة تكلفة التعويضات الموحدة لأعمال التكافل العام - قائمة (ط)
كما في 31 كانون الأول 2020 و 2021

الطيران		البحري		المركبات		
2020	2021	2020	2021	2020	2021	
دينار	دينار	دينار	دينار	دينار	دينار	
-	-	85,648	118,838	11,738,658	15,033,042	التعويضات المدفوعة
-	-	-	3,054	2,199,851	2,493,598	يطرح : المستردات
-	-	-	-	413,415	429,337	حصة معيدي التأمين المحلي
-	-	79,402	97,385	244,072	12,990	حصة معيدي التأمين الخارجي
-	-	6,246	18,399	8,881,320	12,097,117	صافي التعويضات المدفوعة
يضاف: مخصص الادعاءات نهاية السنة						
-	-	52,468	47,006	7,629,149	5,620,894	مبلغه
-	-	7,500	7,500	1,715,000	1,600,000	غير مبلغه
-	-	45,956	39,654	843,486	906,591	يطرح : حصة معيدي التأمين
-	-	-	-	2,370,746	2,493,756	مستردات
-	-	14,012	14,852	6,129,917	3,820,547	صافي مخصص الادعاءات نهاية السنة
-	-	-	250	-	166,750	يضاف: مخصص تسوية خسائر غير موزعة
-	-	-	250	-	166,750	صافي مخصص تسوية خسائر غير موزعة
يطرح: مخصص الادعاءات بداية السنة						
30,000	-	201,920	52,468	6,563,666	7,629,149	مبلغه
-	-	7,500	7,500	1,500,000	1,715,000	غير مبلغه
30,000	-	190,553	45,956	1,025,203	843,486	يطرح : حصة معيدي التأمين
-	-	-	-	1,839,604	2,370,746	مستردات
-	-	18,867	14,012	5,198,859	6,129,917	صافي مخصص الادعاءات في بداية السنة
-	-	1,391	19,239	9,812,378	9,787,747	صافي تكلفة التعويضات

ان الايضاحات المرفقة تشكل جزءاً من هذه القوائم المالية الموحدة وتقرأ معها ومع تقرير المدقق المرفق.

الرئيس التنفيذي
السيد علاء عزيز محمود عبد الجواد



رئيس مجلس الإدارة
السيد أشرف عدنان نور الدين بسيسو




المجموع		الفروع الأخرى		الطبي		المسؤولية		الحريق والأضرار الأخرى للممتلكات	
2020	2021	2020	2021	2020	2021	2020	2021	2020	2021
دينار	دينار	دينار	دينار	دينار	دينار	دينار	دينار	دينار	دينار
26,316,573	29,529,529	71,806	97,152	13,962,154	13,622,157	103,963	27,110	354,344	631,230
2,558,554	2,745,307	215	299	341,143	238,380	3,250	492	14,095	9,484
428,606	451,307	-	10,335	-	-	-	1,570	15,191	10,065
8,499,224	8,463,506	43,518	28,258	7,724,907	7,702,368	103,345	24,193	303,980	598,312
14,830,189	17,869,409	28,073	58,260	5,896,104	5,681,409	(2,632)	855	21,078	13,369
9,706,503	10,197,625	253,241	386,007	648,311	938,824	508,684	564,733	614,650	2,640,161
2,443,975	2,448,995	8,500	8,500	687,975	807,995	7,500	7,500	17,500	17,500
2,931,813	5,542,302	209,715	304,341	748,849	1,137,118	488,644	550,056	595,163	2,604,542
2,370,925	2,493,756	179	-	-	-	-	-	-	-
6,847,740	4,610,562	51,847	90,166	587,437	609,701	27,540	22,177	36,987	53,119
-	200,000	-	900	-	31,000	-	500	-	600
-	200,000	-	900	-	31,000	-	500	-	600
8,345,550	9,706,503	238,204	253,241	663,853	648,311	339,497	508,684	308,410	614,650
2,353,804	2,443,975	8,500	8,500	812,804	687,975	7,500	7,500	17,500	17,500
2,927,085	2,931,813	189,169	209,715	877,897	748,849	324,450	488,644	289,813	595,163
1,840,154	2,370,925	50	179	-	-	-	-	500	-
5,932,115	6,847,740	57,485	51,847	598,760	587,437	22,547	27,540	35,597	36,987
15,745,814	15,632,231	22,435	96,579	5,884,781	5,703,673	2,361	(4,508)	22,468	29,501



شركة الأولى للتأمين (شركة مساهمة عامة محدودة)
عمان - المملكة الأردنية الهاشمية
قائمة أرباح الاكتتاب الموحدة لأعمال التكافل العام - قائمة (ي)
كما في 31 كانون الأول 2020 و 2021

الطيران		البحري		المركبات		
2020	2021	2020	2021	2020	2021	
دينار	دينار	دينار	دينار	دينار	دينار	
-	-	106,246	93,996	11,652,852	11,645,074	صافي الإيرادات المتحققة من الاشتراكات المكتتبه
-	-	1,391	19,239	9,812,378	9,787,747	يطرح : صافي تكلفة التعويضات
19,054	25,439	472,714	512,779	25,374	17,635	يضاف : عمولات مقبوضة
9,330	14,210	24,087	30,386	1,094,538	1,265,078	بدل خدمة اصدار وثائق التكافل
1,059	2,321	1,677	2,148	24,584	25,254	إيرادات استثمار عائدة لحسابات الاكتتاب
29,443	41,970	603,333	620,070	2,984,970	3,165,294	مجموع الإيرادات
-	-	16,447	33,064	431,182	483,016	يطرح : تكاليف اقتناء وثائق التكافل
-	-	-	-	245,182	135,000	اشتراكات فائض خسارة
17,148	22,895	291,633	236,668	2,106,648	2,145,841	حصة أصحاب حقوق الملكية مقابل إدارة عمليات التكافل
1,912	2,021	16,283	11,850	258,392	282,147	مصاريف أخرى خاصه بالاكتتاب
19,060	24,916	324,363	281,582	3,041,404	3,046,004	مجموع المصاريف
10,383	17,054	278,970	338,488	(56,434)	119,290	صافي (خسارة) ربح الاكتتاب

ان الايضاحات المرفقة تشكل جزءاً من هذه القوائم المالية الموحدة وتقرأ معها ومع تقرير المدقق المرفق.

الرئيس التنفيذي
السيد علاء عزيز محمود عبد الجواد



رئيس مجلس الإدارة
السيد أشرف عدنان نور الدين بسيسو




المجموع		الفروع الأخرى		الطبي		المسؤولية		الحريق والاضرار الاخرى للممتلكات	
2020	2021	2020	2021	2020	2021	2020	2021	2020	2021
دينار	دينار	دينار	دينار	دينار	دينار	دينار	دينار	دينار	دينار
19,062,726	18,373,432	188,827	104,078	6,961,975	6,360,954	6,128	11,246	146,698	158,084
15,745,814	15,632,231	22,435	96,579	5,884,781	5,703,673	2,361	(4,508)	22,468	29,501
3,192,696	3,604,094	116,608	89,602	1,186,079	1,366,514	128,538	163,013	1,244,329	1,429,112
1,999,971	2,264,997	88,936	71,052	665,474	733,643	7,320	6,885	110,286	143,743
72,333	74,097	2,477	1,908	27,474	27,854	710	725	14,352	13,887
8,581,912	8,684,389	374,413	170,061	2,956,221	2,785,292	140,335	186,377	1,493,197	1,715,325
725,981	749,562	6,017	7,846	183,640	135,760	24,706	17,412	63,989	72,464
351,682	241,500	-	-	-	-	-	-	106,500	106,500
5,903,646	6,152,007	286,008	138,114	2,015,181	2,271,667	33,651	57,169	1,153,377	1,279,653
1,006,975	954,370	23,150	12,750	637,435	546,068	5,887	23,296	63,916	76,238
7,988,284	8,097,439	315,175	158,710	2,836,256	2,953,495	64,244	97,877	1,387,782	1,534,855
593,628	586,950	59,238	11,351	119,965	(168,203)	76,091	88,500	105,415	180,470



شركة الأولى للتأمين (شركة مساهمة عامة محدودة)
عمان - المملكة الأردنية الهاشمية
قائمة إيرادات الاكتتاب الموحدة لأعمال التأمين على الحياة - التكافل العام - قائمة (ك)
كما في 31 كانون الأول 2020 و 2021

2020	2021	
دينار	دينار	
الاشتراكات المكتتبة		
5,166,619	4,673,659	الاعمال المباشرة
-	-	إعادة التأمين الاختياري
5,166,619	4,673,659	اجمالي الاشتراكات
37,939	34,359	ينزل : أقساط إعادة التأمين المحلية
3,716,063	3,300,990	أقساط إعادة التأمين الخارجية
1,412,617	1,338,310	صافي الاشتراكات
315,078	292,824	يضاف : مخصص الاشتراكات غير المكتسبة - رصيد بداية السنة
173,762	166,411	ينزل : حصة معيدي التأمين
141,316	126,413	صافي مخصص الاشتراكات غير المكتسبة - بداية السنة
292,824	242,058	ينزل : مخصص الاشتراكات غير المكتسبة - رصيد نهاية السنة
166,411	112,026	ينزل : حصة معيدي التأمين
126,413	130,032	صافي مخصص الاشتراكات غير المكتسبة - نهاية السنة
1,427,520	1,334,691	صافي الإيرادات المتحققة من الاشتراكات

ان الايضاحات المرفقة تشكل جزءاً من هذه القوائم المالية الموحدة وتقرأ معها ومع تقرير المدقق المرفق.

الرئيس التنفيذي
السيد علاء عزيز محمود عبدالجواد



رئيس مجلس الإدارة
السيد أشرف عدنان نور الدين بسيسو




شركة الأولى للتأمين (شركة مساهمة عامة محدودة)
عمان - المملكة الأردنية الهاشمية
قائمة تكلفة التعويضات الموحدة لأعمال التأمين على الحياة - التكافل العام - قائمة (ل)
كما في 31 كانون الأول 2020 و 2021

2020	2021	
دينار	دينار	
3,651,185	7,597,947	التعويضات المدفوعة
-	-	ينزل : حصة معيدي التأمين المحلي
2,945,966	6,291,893	حصة معيدي التأمين الخارجي
705,219	1,306,054	صافي التعويضات المدفوعة
يضاف: مخصص الادعاءات نهاية السنة		
1,785,882	617,773	مبلغه
277,965	345,000	غير مبلغه
1,690,970	776,437	ينزل : حصة معيدي التأمين
372,877	186,336	صافي مخصص الادعاءات في نهاية السنة
ينزل: مخصص ادعاءات في بداية السنة		
757,893	1,785,882	مبلغه
-	277,965	غير مبلغه
596,859	1,690,970	ينزل : حصة معيدي التأمين
161,034	372,877	صافي مخصص الادعاءات في بداية السنة
917,062	1,119,513	صافي كلفة التعويضات

ان الايضاحات المرفقة تشكل جزءاً من هذه القوائم المالية الموحدة وتقرأ معها ومع تقرير المدقق المرفق.

الرئيس التنفيذي

السيد علاء عزيز محمود عبدالجواد



رئيس مجلس الإدارة

السيد أشرف عدنان نور الدين بسيسو




شركة الأولى للتأمين (شركة مساهمة عامة محدودة)
عمان - المملكة الأردنية الهاشمية
قائمة ربح الاكتتاب الموحدة لأعمال التأمين على الحياة - التكافل العام - قائمة (م)
كما في 31 كانون الأول 2020 و 2021

2020	2021	
دينار	دينار	
1,427,520	1,334,691	صافي الإيرادات المتحققة من الاشتراكات المكتتبة
917,062	1,119,513	ينزل : صافي كلفة التعويضات
94,466	8,203	يضاف : عمولات مقبوضة
164,842	222,048	بدل خدمة إصدار وثائق التأمين التكافلي
9,268	8,259	إيرادات استثمار عائدة لحسابات الاكتتاب
779,034	453,688	مجموع الإيرادات
107,414	51,915	ينزل : تكاليف اقتناء وثائق التكافل
458,724	426,350	حصة أصحاب حقوق الملكية مقابل إدارة عمليات التكافل
288,670	232,723	مصاريف أخرى خاصة بالاكتتابات
854,808	710,988	مجموع المصاريف
(75,774)	(257,300)	صافي (خسارة) الاكتتاب

ان الايضاحات المرفقة تشكل جزءاً من هذه القوائم المالية الموحدة وتقرأ معها ومع تقرير المدقق المرفق.

الرئيس التنفيذي
السيد علاء عزيز محمود عبد الجواد



رئيس مجلس الإدارة
السيد أشرف عدنان نور الدين بسيسو






شركة الأولى للتأمين (شركة مساهمة عامة محدودة)
عمان - المملكة الأردنية الهاشمية
قائمة إيرادات الاكتتاب الموحدة لأعمال التأمينات العامة - قائمة (ن)
كما في 31 كانون الأول 2020 و 2021

البحري		المركبات		
2020	2021	2020	2021	
دينار	دينار	دينار	دينار	
الأقساط المكتتبة				
-	-	-	-	الأعمال المباشرة
-	-	-	-	إعادة التأمين الاختياري الوارد
-	-	-	-	اجمالي الأقساط
-	-	-	-	يطرح: أقساط إعادة التأمين المحلية
-	-	-	-	أقساط إعادة التأمين الخارجية
-	-	-	-	صافي الأقساط
-	-	-	-	يضاف: رصيد بداية السنة
-	-	-	-	مخصص الأقساط غير المكتسبة
-	-	-	-	يطرح: حصة معيدي التأمين
-	-	-	-	صافي مخصص الأقساط غير المكتسبة اول السنة
يطرح: رصيد نهاية السنة				
-	-	-	-	مخصص الأقساط غير المكتسبة
-	-	-	-	يطرح: حصة معيدي التأمين
-	-	-	-	صافي مخصص الأقساط غير المكتسبة نهاية السنة
-	-	-	-	صافي الإيرادات المتحققة من الأقساط المكتتبة

ان الايضاحات المرفقة تشكل جزءاً من هذه القوائم المالية الموحدة وتقرأ معها ومع تقرير المدقق المرفق.

الرئيس التنفيذي
السيد علاء عزيز محمود عبد الجواد



رئيس مجلس الإدارة
السيد أشرف عدنان نور الدين بسيسو




المجموع		الفروع الاخرى		المسؤولية		الحريق والاضرار الاخرى للممتلكات	
2020	2021	2020	2021	2020	2021	2020	2021
دينار	دينار	دينار	دينار	دينار	دينار	دينار	دينار
-	-	-	-	-	-	-	-
-	-	-	-	-	-	-	-
-	-	-	-	-	-	-	-
-	-	-	-	-	-	-	-
-	-	-	-	-	-	-	-
-	-	-	-	-	-	-	-
-	-	-	-	-	-	-	-
-	-	-	-	-	-	-	-
-	-	-	-	-	-	-	-
-	-	-	-	-	-	-	-
-	-	-	-	-	-	-	-
-	-	-	-	-	-	-	-
-	-	-	-	-	-	-	-
-	-	-	-	-	-	-	-
-	-	-	-	-	-	-	-
-	-	-	-	-	-	-	-
-	-	-	-	-	-	-	-
-	-	-	-	-	-	-	-



شركة الأولى للتأمين (شركة مساهمة عامة محدودة)
عمان - المملكة الأردنية الهاشمية
قائمة تكلفة التعويضات الموحدة لأعمال التأمينات العامة - قائمة (س)
كما في 31 كانون الأول 2020 و 2021

البحري		المركبات		
2020	2021	2020	2021	
دينار	دينار	دينار	دينار	
84,796	-	-	-	التعويضات المدفوعة
-	-	28,064	10,575	يطرح : المستردات
-	-	-	-	حصة معيدي التأمين المحلي
79,571	-	-	-	حصة معيدي التأمين الخارجي
5,225	-	(28,064)	(10,575)	صافي التعويضات المدفوعة
يضاف: مخصص الادعاءات نهاية السنة				
-	-	10,000	-	مبلغه
-	-	-	-	غير مبلغه
-	-	-	-	يطرح : حصة معيدي التأمين
-	-	-	-	مستردات
-	-	10,000	-	صافي مخصص الادعاءات في نهاية السنة
يطرح: مخصص الادعاءات بداية السنة				
60,000	-	10,772	10,000	مبلغه
-	-	-	-	غير مبلغه
56,375	-	-	-	يطرح : حصة معيدي التأمين
-	-	-	-	مستردات
3,625	-	10,772	10,000	صافي مخصص الادعاءات في بداية السنة
1,600	-	(28,836)	(20,575)	صافي تكلفة التعويضات

ان الايضاحات المرفقة تشكل جزءاً من هذه القوائم المالية الموحدة وتقرأ معها ومع تقرير المدقق المرفق.

الرئيس التنفيذي
السيد علاء عزيز محمود عبد الجواد



رئيس مجلس الإدارة
السيد أشرف عدنان نور الدين بسيسو




المجموع		الفروع الأخرى		الطبي		المسؤولية		الحريق والأضرار الأخرى للممتلكات	
2020	2021	2020	2021	2020	2021	2020	2021	2020	2021
دينار	دينار	دينار	دينار	دينار	دينار	دينار	دينار	دينار	دينار
95,699	76,695	-	-	-	-	106	76,695	10,797	-
28,064	10,575	-	-	-	-	-	-	-	-
-	3,531	-	-	-	-	-	3,531	-	-
89,753	72,408	-	-	-	-	-	72,408	10,182	-
(22,118)	(9,819)	-	-	-	-	106	756	615	-
121,774	18,291	-	-	-	-	109,483	16,000	2,291	2,291
-	-	-	-	-	-	-	-	-	-
104,881	12,038	-	-	-	-	102,768	9,925	2,113	2,113
-	-	-	-	-	-	-	-	-	-
16,893	6,253	-	-	-	-	6,715	6,075.00	178	178.00
165,064	121,774	8,500	-	-	-	59,251	109,483	26,541	2,291
-	-	-	-	-	-	-	-	-	-
112,968	104,881	6,375	-	-	-	40,068	102,768	10,150	2,113
-	-	-	-	-	-	-	-	-	-
52,096	16,893	2,125	-	-	-	19,183	6,715	16,391	178
(57,321)	(20,459)	(2,125)	-	-	-	(12,362)	116	(15,598)	-



شركة الأولى للتأمين (شركة مساهمة عامة محدودة)
عمان - المملكة الأردنية الهاشمية
قائمة أرباح الاكتتاب الموحدة لأعمال التأمينات العامة - قائمة (ع)
كما في 31 كانون الأول 2020 و 2021

البحري		المركبات		
2020	2021	2020	2021	
دينار	دينار	دينار	دينار	
-	-	-	-	صافي الإيرادات المتحققة من الأقساط المكتتبة
1,600	-	(28,836)	(20,575)	يطرح : صافي تكلفة التعويضات
(1,600)	-	28,836	20,575	صافي ربح الاكتتاب

ان الايضاحات المرفقة تشكل جزءاً من هذه القوائم المالية الموحدة وتقرأ معها ومع تقرير المدقق المرفق.

الرئيس التنفيذي
السيد علاء عزيز محمود عبدالجواد



رئيس مجلس الإدارة
السيد أشرف عدنان نور الدين بسيسو




المجموع		الفروع الاخرى		الطبي		المسؤولية		الحريق والاضرار الاخرى للممتلكات	
2020	2021	2020	2021	2020	2021	2020	2021	2020	2021
دينار	دينار	دينار	دينار	دينار	دينار	دينار	دينار	دينار	دينار
-	-	-	-	-	-	-	-	-	-
(57,321)	(20,459)	(2,125)	-	-	-	(12,362)	116	(15,598)	-
57,321	20,459	2,125	-	-	-	12,362	(116)	15,598	-



شركة الأولى للتأمين (شركة مساهمة عامة محدودة)

عمان - المملكة الأردنية الهاشمية

قائمة إيرادات الاكتتاب الموحدة لأعمال التأمين على الحياة - التأمينات العامة - قائمة (ف)

كما في 31 كانون الأول 2020 و 2021

2020	2021	
دينار	دينار	
الأقساط المكتتبة		
-	-	الأعمال المباشرة
-	-	إعادة التأمين الاختياري
-	-	اجمالي الأقساط
-	-	ينزل: أقساط إعادة التأمين المحلية
-	-	أقساط إعادة التأمين الخارجية
-	-	صافي الأقساط
-	-	يضاف: المخصص الحسابي - بداية السنة
-	-	ينزل: حصة معيدي التأمين
-	-	صافي المخصص الحسابي - بداية السنة
رصيد نهاية السنة		
-	-	ينزل: المخصص الحسابي - نهاية السنة
-	-	ينزل: حصة معيدي التأمين
-	-	صافي المخصص الحسابي - نهاية السنة
-	-	صافي الإيرادات المتحققة من الأقساط

ان الايضاحات المرفقة تشكل جزءاً من هذه القوائم المالية الموحدة وتقرأ معها ومع تقرير المدقق المرفق.

الرئيس التنفيذي

السيد علاء عزيز محمود عبد الجواد



رئيس مجلس الإدارة

السيد أشرف عدنان نور الدين بسيسو




شركة الأولى للتأمين (شركة مساهمة عامة محدودة)

عمان - المملكة الأردنية الهاشمية

قائمة تكلفة التعويضات الموحدة لأعمال التأمين على الحياة - التأمينات العامة - قائمة (ص)

كما في 31 كانون الأول 2020 و 2021

2020	2021	
دينار	دينار	
1,050	-	التعويضات المدفوعة
-	-	ينزل : حصة معيدي التأمين المحلي
-	-	حصة معيدي التأمين الخارجي
1,050	-	صافي التعويضات المدفوعة
6,000	-	يضاف : مخصص الادعاءات كما في نهاية السنة
1,800	-	ينزل : حصة معيدي التأمين
4,200	-	صافي مخصص الادعاءات كما في نهاية السنة
16,877	6,000	ينزل : مخصص ادعاءات كما في بداية السنة
7,802	1,800	ينزل : حصة معيدي التأمين
9,075	4,200	صافي مخصص الادعاءات كما في بداية السنة
(3,825)	(4,200)	صافي تكلفة التعويضات

ان الايضاحات المرفقة تشكل جزءاً من هذه القوائم المالية الموحدة وتقرأ معها ومع تقرير المدقق المرفق.

الرئيس التنفيذي

السيد علاء عزيز محمود عبد الجواد



رئيس مجلس الإدارة

السيد أشرف عدنان نور الدين بسيسو




شركة الأولى للتأمين (شركة مساهمة عامة محدودة)
 عمان - المملكة الأردنية الهاشمية
 قائمة ربح / (خسارة) الاكتتاب الموحدة لأعمال التأمين على الحياة - التأمينات العامة - قائمة (ق)
 كما في 31 كانون الأول 2020 و 2021

2020	2021	
دينار	دينار	
-	-	صافي الإيرادات المتحققة من الأقساط المكتتبة
(3,825)	(4,200)	ينزل : صافي كلفة التعويضات
3,825	4,200	صافي ربح الاكتتاب

ان الايضاحات المرفقة تشكل جزءاً من هذه القوائم المالية الموحدة وتقرأ معها ومع تقرير المدقق المرفق.

الرئيس التنفيذي

السيد علاء عزيز محمود عبد الجواد



رئيس مجلس الإدارة

السيد أشرف عدنان نور الدين بسيسو




شركة الأولى للتأمين (شركة مساهمة عامة محدودة)
عمان - المملكة الأردنية الهاشمية
قائمة المركز المالي الموحدة لفرع التأمين على الحياة - قائمة (ر)
كما في 31 كانون الأول 2020 و 2021

2020	2021	
دينار	دينار	
الموجودات		
750,000	750,000	ودائع لدى البنوك
750,000	750,000	مجموع الاستثمارات
8,408	7,774	شيكات برسم التحصيل
507,857	812,588	مدينون - بالصافي
25,744	1,068,358	ذمم معيدي التأمين المدينة - بالصافي
423,058	-	جاري المركز الرئيسي المدين
1,715,067	2,638,720	مجموع الموجودات
المطلوبات:		
126,413	130,032	المخصص الحسابي - بالصافي
377,077	186,336	مخصص الادعاءات - بالصافي
503,490	316,368	مجموع المخصصات الفنية
998,871	433,782	ذمم معيدي التأمين الدائنة
-	1,928,964	جاري المركز الرئيسي الدائن
1,502,361	2,679,114	مجموع المطلوبات
		حقوق الملكية
212,706	(40,394)	(خسائر) الأرباح المدورة
212,706	(40,394)	مجموع حقوق الملكية
1,715,067	2,638,720	مجموع المطلوبات وحقوق الملكية

ان الايضاحات المرفقة تشكل جزءاً من هذه القوائم المالية الموحدة وتقرأ معها ومع تقرير المدقق المرفق.

الرئيس التنفيذي

السيد علاء عزيز محمود عبد الجواد



رئيس مجلس الإدارة

السيد أشرف عدنان نور الدين بسيسو








شركة الأولى للتأمين

(شركة مساهمة عامة محدودة)

عمان – المملكة الأردنية الهاشمية

إيضاحات حول القوائم المالية الموحدة

شركة الأولى للتأمين
(شركة مساهمة عامة محدودة)
عمان - المملكة الأردنية الهاشمية
إيضاحات حول القوائم المالية الموحدة

1- عام

أ) تأسست شركة الأولى للتأمين المساهمة العامة المحدودة «الشركة» كشركة مساهمة عامة أردنية مركزها الرئيسي في عمان - المملكة الأردنية الهاشمية تحت رقم (424) بتاريخ 28 كانون الأول 2006 برأس مال مصرح ومكتتب به ومدفوع 24 مليون سهماً بقيمة اسمية دينار للسهم الواحد.

قامت الشركة بتاريخ 2 نيسان 2015 بتملك ما نسبته 76.25٪ من رأسمال شركة اليرموك للتأمين المساهمة العامة المحدودة والتي كانت تمارس نشاطها في الأردن. وقررت الهيئة العامة غير العادية في إجتماعها المنعقد بتاريخ 2 تشرين الثاني 2015 بنقل كامل أسهمهم البالغة 100٪ من رأسمال شركة اليرموك للتأمين المساهمة العامة المحدودة (الشركة المندمجة) إلى شركة الأولى للتأمين المساهمة العامة المحدودة. نتيجة لعملية الاندماج تم شطب تسجيل شركة اليرموك للتأمين المساهمة العامة المحدودة من سجل الشركات وأصبحت شركة الأولى للتأمين المساهمة العامة المحدودة هي الخلف القانوني لشركة اليرموك للتأمين وبرأس مال مصرح ومكتتب به ومدفوع 28 مليون دينار بقيمة إسمية دينار للسهم الواحد.

تقوم الشركة بممارسة التأمين على الحريق والأخطار الطبيعية والحوادث والطبي والمركبات البحرية والبضائع أثناء النقل والأضرار الأخرى للممتلكات ومسؤولية المركبات الآلية البرية والمسؤولية العامة وتأمين المساعدة وتأمين السفن ومسؤولية السفن وتأمين الطائرات ومسؤولية الطائرات والتأمين على الحياة وفقاً لأحكام الشريعة الإسلامية.

تتضمن القوائم المالية الموحدة نتائج أعمال التأمين التكافل لشركة الأولى للتأمين وأعمال التأمين العام للشركة المستحوز عليها (شركة اليرموك للتأمين سابقاً). بناءً عليه يتم عرض هذه النتائج بشكل منفصل في ملاحق أعمال التأمين المرفقة في القوائم المالية الموحدة وذلك لغاية إنتهاء مدة عقود التأمين العام الغير تكافلي والنتيجة من عملية الاندماج.

ب) تم الموافقة على القوائم المالية الموحدة من قبل مجلس إدارة الشركة بتاريخ 21 شباط 2022..



2 - أهم السياسات المحاسبية

- تم إعداد القوائم المالية الموحدة وفقاً للمعايير الصادرة عن مجلس معايير المحاسبة الدولية والتفسيرات الصادرة عن لجنة تفسيرات التقارير المالية الدولية المنبثقة عن مجلس معايير المحاسبة الدولية .
- تم إعداد القوائم المالية الموحدة وفقاً لمبدأ التكلفة التاريخية ، باستثناء الموجودات المالية والمطلوبات المالية التي تظهر بالقيمة العادلة من خلال قائمة الدخل والموجودات المالية بالقيمة العادلة من خلال الدخل الشامل التي تظهر بالقيمة العادلة بتاريخ القوائم المالية الموحدة. كما تظهر بالقيمة العادلة الموجودات والمطلوبات المالية التي تم التحوط لمخاطر التغير في قيمتها العادلة.
- إنَّ الدينار الأردني هو عملة إظهار القوائم المالية الموحدة والذي يُمثل العملة الرئيسية للشركة.
- إن السياسات المحاسبية المتبعة في القوائم المالية الموحدة متماثلة مع السياسات المحاسبية التي تم اتباعها للسنة المنتهية في 31 كانون الاول 2020 باستثناء ما هو وارد في إيضاح (3 - أ).

أسس توحيد القوائم المالية

تتضمن القوائم المالية الموحدة القوائم المالية للشركة والشركة التابعة لها والخاضعة لسيطرتها وتحقق السيطرة عندما تكون الشركة قادرة على ادارة الانشطة الرئيسية للشركة التابعة وعندما تكون معرضة للعوائد المتغيرة الناتجة من استثمارها في الشركة التابعة او يكون لها حقوق في هذه العوائد، وتكون قادرة على التأثير في هذه العوائد من خلال سلطتها على الشركة التابعة، ويتم استبعاد المعاملات والأرصدة والإيرادات والمصروفات فيما بين الشركة والشركة التابعة:

إسم الشركة	النشاط الرئيسي	نسبة التملك	بلد التأسيس	رأس المال دينار	سنة التأسيس
شركة ملكيات للاستثمار والتجارة	استثماري	100 %	الأردن	50,000	2010

ان أهم المعلومات المالية للشركات التابعة للعام 2021 كما يلي:

إسم الشركة	اجمالي الموجودات	اجمالي المطلوبات	اجمالي الإيرادات	اجمالي المصاريف
	دينار	دينار	دينار	دينار
شركة ملكيات للاستثمار والتجارة	2,195,490	5,269	99,528	82,943



قامت الشركة بتأسيس شركة ملكيات للاستثمار والتجارة في سجل الشركات ذات المسؤولية المحدودة تحت الرقم (22534) بتاريخ 10 آب 2010 برأس مال قدره 50,000 دينار.

يتم اعداد القوائم المالية للشركة التابعة لنفس السنة المالية للشركة الأم باستخدام نفس السياسات المحاسبية المتبعة في الشركة الأم، اذا كانت الشركة التابعة تتبع سياسات محاسبية تختلف عن تلك المتبعة في الشركة الأم فيتم اجراء التعديلات اللازمة على القوائم المالية للشركات التابعة لتتطابق مع السياسات المحاسبية المتبعة في الشركة الأم.

تتحقق السيطرة عندما تكون للشركة القدرة على التحكم في السياسات المالية والتشغيلية للشركات التابعة من أجل الحصول على منافع من أنشطتها ، ويتم استبعاد المعاملات والأرصدة واليرادات والمصروفات المتبادلة خلال السنة ما بين الشركة الأم والشركة التابعة بالكامل .

يتم توحيد نتائج عمليات الشركات التابعة في قائمة الأرباح أو الخسائر الموحدة من تاريخ تملكها وهو التاريخ الذي يجري فيه فعلياً انتقال سيطرة للشركة الأم على الشركة التابعة ، ويتم توحيد نتائج عمليات الشركة التابعة التي تم التخلص منها في قائمة الأرباح أو الخسائر الموحدة حتى تاريخ التخلص منها وهو التاريخ الذي تفقد الشركة الأم فيه السيطرة على الشركات التابعة .

وتتحقق السيطرة عندما تكون الشركة:

- القدرة على السيطرة على المنشأة المستثمر بها.
- تتعرض للعوائد المتغيرة ، أو لها الحق في العوائد المتغيرة ، الناتجة من ارتباطاتها مع المنشأة المستثمر بها. و
- لها القدرة على استعمال سلطتها للتأثير على عوائد المنشأة المستثمر بها.

وتعيد الشركة تقديره بشأن ما إذا كان يسيطر على الشركات المستثمر بها أم لا إن أشارت الحقائق والظروف أن ثمة تغيرات على واحد أو أكثر من نقاط تحقق السيطرة المشار إليها أعلاه.

وفي حال انخفضت حقوق تصويت الشركة عن أغلبية حقوق التصويت في أي من الشركات المستثمر بها، فيكون له القدرة على السيطرة عندما تكفي حقوق التصويت لمنح الشركة القدرة على توجيه أنشطة الشركة التابعة ذات الصلة من جانب واحد. وتأخذ الشركة في الاعتبار جميع الحقائق والظروف عند تقدير ما إذا كان للشركة حقوق تصويت في المنشأة المستثمر بها تكفي لمنحه القدرة على السيطرة من عدمها. ومن بين تلك الحقائق والظروف :



- حجم حقوق تصويت التي تملكها الشركة بالنسبة لحجم وتوزيع حقوق التصويت الأخرى ؛
- حقوق التصويت المحتملة التي تحوز عليها الشركة وأي حائزي حقوق تصويت آخرين أو أطراف أخرى؛
- الحقوق الناشئة من الترتيبات التعاقدية الأخرى ؛ و
- أية حقائق وظروف إضافية تشير إلى أنه يترتب للمجموعة ، أو لا يترتب عليه ، مسؤولية حالية لتوجيه الأنشطة ذات الصلة وقت اتخاذ القرارات المطلوبة ، بما في ذلك كيفية التصويت في اجتماعات الهيئات العامة السابقة..

- عندما تفقد الشركة السيطرة على أي من الشركات التابعة ، تقوم الشركة بـ:
- إلغاء الاعتراف بموجودات الشركة التابعة (بما فيها الشهرة) ومطلوباتها ؛
 - إلغاء الاعتراف بالقيمة الدفترية لأي حصة غير مسيطر عليها ؛
 - إلغاء الاعتراف بفرق التحويل المتراكم المقيّد في حقوق الملكية ؛
 - إلغاء الاعتراف بالقيمة العادلة للمقابل المستلم ؛
 - إلغاء الاعتراف بالقيمة العادلة لأي استثمار محتفظ به ؛
 - إلغاء الاعتراف بأي فائض أو عجز في قائمة الإيرادات أو المصاريف ؛
 - إعادة تصنيف بحقوق ملكية الشركة المقيمة سابقاً في الدخل الشامل الموحدة إلى قائمة الأرباح أو الخسائر الموحدة أو الأرباح المدورة كما هو ملائم.

معلومات القطاعات

- قطاع الأعمال يمثل مجموعة من الموجودات والعمليات التي تشترك معاً في تقديم منتجات أو خدمات خاضعة لمخاطر وعوائد تختلف عن تلك المتعلقة بقطاعات أعمال أخرى والتي يتم قياسها وفقاً للتقارير التي تم إستعمالها من قبل المدير التنفيذي وصانع القرار الرئيسي لدى المجموعة .
- القطاع الجغرافي يرتبط في تقديم منتجات أو خدمات في بيئة إقتصادية محددة خاضعة لمخاطر وعوائد تختلف عن تلك المتعلقة بقطاعات تعمل في بيئات إقتصادية أخرى.

أدوات الدين بالتكلفة المطفأة أو بالقيمة العادلة من خلال الدخل الشامل الآخر

تقوم المجموعة بتقييم تصنيف وقياس الأصل المالي وفق خصائص التدفقات النقدية التعاقدية ونموذج أعمال الشركة لإدارة الأصل .



بالنسبة للأصل الذي يتم تصنيفه وقياسه بالتكلفة المطفأة أو بالقيمة العادلة من خلال الدخل الشامل ، فإن شروطه التعاقدية ينبغي أن تؤدي إلى التدفقات النقدية التي هي فقط مدفوعات أصل الدين والفائدة على المبلغ الأصلي القائم.

لغايات اختبار مدفوعات أصل الدين والفائدة على المبلغ الأصلي القائم ، فإن الأصل هو القيمة العادلة للأصل المالي عند الاعتراف الأولي . قد يتغير هذا المبلغ الأساسي على مدى عمر الأصل المالي (على سبيل المثال؛ إذا كان هناك تسديد لأصل الدين) . تتكون الفائدة من البديل للقيمة الزمنية للنقود ، ولمخاطر الائتمان المرتبطة بالمبلغ الأصلي القائم خلال فترة معينة من الوقت وخيارات ومخاطر الإقراض الأساسية الأخرى ، بالإضافة إلى هامش الربح . يتم إجراء تقييم لمدفوعات أصل الدين والفائدة على المبلغ الأصلي القائم بالعملة المقوم بها الأصل المالي.

إن التدفقات النقدية التعاقدية التي تمثل مدفوعات أصل الدين والفائدة على المبلغ الأصلي القائم والتي تتوافق مع ترتيب التمويل الأساسي . إن الشروط التعاقدية التي تنطوي على التعرض للمخاطر أو التقلبات في التدفقات النقدية التعاقدية غير المرتبطة بترتيب التمويل الأساسي ، مثل التعرض للتغيرات في أسعار الأسهم أو أسعار السلع ، لا تؤدي إلى تدفقات نقدية تعاقدية والتي تكون فقط من مدفوعات أصل الدين والفائدة. كما يمكن أن يكون الأصل المالي الممنوح أو المستحوز عليه عبارة عن ترتيب التمويل الأساسي بغض النظر عما إذا كان قرضاً في شكله القانوني.

تقييم نموذج الأعمال

يعتبر تقييم نماذج الأعمال لإدارة الموجودات المالية أمراً أساسياً لتصنيف الأصل المالي. تحدد الشركة نماذج الأعمال على مستوى يعكس كيفية إدارة مجموعات الموجودات المالية معاً لتحقيق هدف أعمال معين. ولا يعتمد نموذج الأعمال الخاص بالشركة على نوايا الإدارة فيما يتعلق بأداة فردية ، وبالتالي يتم تقييم نموذج الأعمال عند مستوى جماعي وليس على أساس كل أداة على حدى .

تتبنى المجموعة أكثر من نموذج أعمال واحد لإدارة أدواته المالية التي تعكس كيفية إدارة الشركة لموجوداته المالية من أجل توليد التدفقات النقدية . تحدد نماذج أعمال الشركة ما إذا كانت التدفقات النقدية سوف تنتج عن تحصيل التدفقات النقدية التعاقدية أو بيع الموجودات المالية أو كليهما.



تأخذ الشركة في الاعتبار جميع المعلومات ذات العلاقة المتاحة عند إجراء تقييم نموذج العمل. ومع ذلك ، لا يتم إجراء هذا التقييم على أساس السيناريوهات التي لا تتوقع الشركة حدوثها بشكل معقول، مثل ما يسمى بسيناريوهات «الحالة الأسوأ» أو «حالة الإجهاد». كما تأخذ الشركة بعين الاعتبار جميع الأدلة ذات العلاقة المتاحة مثل :

- السياسات والأهداف المعلنة للمحفظة وتطبيق تلك السياسات ما إذا كانت إستراتيجية الإدارة تركز على الحصول على الإيرادات التعاقدية ، والحفاظ على معدل ربح محدد، ومطابقة فترة الموجودات المالية مع فترة المطلوبات المالية التي تمول تلك الموجودات أو تحقيق التدفقات النقدية من خلال بيع الموجودات.
- كيفية تقييم أداء نموذج الأعمال والأصول المالية المحتفظ بها في نموذج الأعمال هذا وإبلاغ موظفي الإدارة الرئيسيين بذلك ؛ و
- المخاطر التي تؤثر على أداء نموذج الأعمال (والموجودات المالية الموجودة في ذلك النموذج)، وعلى وجه الخصوص الطريقة التي تدار بها تلك المخاطر ؛ و
- كيفية تعويض مديري الأعمال (على سبيل المثال ما إذا كان التعويض يستند إلى القيمة العادلة للأصول المدارة أو على التدفقات النقدية التعاقدية المحصلة).

عند الإعراف المبدئي بالأصل المالي ، تقوم الشركة بتحديد ما إذا كانت الموجودات المالية المعترف بها مؤخراً هي جزء من نموذج أعمال قائم أو فيما إذا كانت تعكس بداية نموذج أعمال جديد . تقوم الشركة بإعادة تقييم نماذج أعماله في كل فترة تقرير لتحديد فيما إذا كانت نماذج الأعمال قد تغيرت منذ الفترة السابقة.

عندما يتم إلغاء الإعراف بأداة الدين التي تم قياسها بالقيمة العادلة من خلال الدخل الشامل ، يتم إعادة تصنيف الربح / الخسارة المتراكمة المعترف بها سابقاً في الدخل الشامل ضمن حقوق الملكية إلى قائمة الدخل . في المقابل، بالنسبة للاستثمار في حقوق الملكية الذي تم قياسه بالقيمة العادلة من خلال الدخل الشامل ، فإن الربح / الخسارة المتراكمة المعترف بها سابقاً في الدخل الشامل لا يتم إعادة تصنيفها لاحقاً إلى قائمة الأرباح أو الخسائر بل يتم تحويلها مباشرة ضمن حقوق الملكية .

تخضع أدوات الدين التي يتم قياسها لاحقاً بالتكلفة المطفأة أو بالقيمة العادلة من خلال الدخل الشامل لاختبار التدني.



إعادة التصنيف

إذا تغير نموذج الأعمال الذي تحتفظ بموجبه المجموعة بموجودات مالية ، يعاد تصنيف الموجودات المالية التي تعرضت للتأثر . تسري متطلبات التصنيف والقياس المتعلقة بالفئة الجديدة بأثر مستقبلي اعتباراً من اليوم الأول من فترة التقرير الأولى بعد التغيير في نموذج الأعمال والذي ينتج عنه إعادة تصنيف الموجودات المالية للشركة يتم النظر في التغييرات في التدفقات النقدية التعاقدية في إطار السياسة المحاسبية المتعلقة بتعديل واستبعاد الموجودات المالية المبينة ادناه.

التدني

تقوم الشركة بالإعتراف بمخصصات خسائر الائتمان المتوقعة على الأدوات المالية التالية التي لم يتم قياسها بالقيمة العادلة من خلال الأرباح أو الخسائر :

- الأرصدة والودائع لدى بنوك.
- ذمم مدينة و ذمم معيدي التأمين المدينة .
- موجودات مالية بالكلفة المطفأة (اوراق ادوات الدين) .
- شيكات برسم التحصيل.

لا يتم إثبات خسارة تدني في ادوات حقوق الملكية .
تقوم المجموعة باحتساب أثر التدني على القوائم المالية باستخدام الطريقة المبسطة.

تعريف التخلف في السداد

يُعتبر تعريف التخلف عن السداد أمراً في غاية الأهمية عند تحديد الخسارة الائتمانية المتوقعة. يستخدم تعريف التخلف عن السداد في قياس قيمة الخسارة الائتمانية ، لأن التخلف عن السداد هو أحد مكونات احتمالية التخلف عن السداد ؛ التي تؤثر على كل من قياس الخسائر الائتمانية.

التدني قيمة الموجودات المالية

تقوم المجموعة بإثبات مخصص خسارة للخسائر الائتمانية المتوقعة على الأدوات المالية ويتم تحديث قيمة الخسائر الائتمانية المتوقعة في كل تاريخ تقرير بحيث يعكس التغيرات في الملاءة الائتمانية منذ الاعتراف المبدئي للأداة المالية ذات الصلة.

وتقوم المجموعة باستمرار بقيد الخسائر الائتمانية على مدار أعمارها ويتم تقدير الخسائر الائتمانية المتوقعة لتلك الموجودات المالية باستخدام مصفوفة للمخصص تستند إلى خبرة الخسارة الائتمانية



السابقة للمجموعة ويتم تعديلها بما يتوافق مع العوامل المتعلقة بالمدينين والأوضاع الاقتصادية العامة وتقييم كل من الاتجاه الأوضاع الحالية والمستقبلية في تاريخ التقرير، بما في ذلك القيمة الزمنية للنقد حسب الاقتضاء.

وفيما يتعلق بجميع الموجودات المالية الأخرى، فتقوم الشركة بقيد الخسائر الائتمانية المتوقعة على مدار أعمارها الزمنية إن طرأت زيادة جوهرية في مخاطر الائتمان منذ الاعتراف المبدئي وتمثل الخسارة الائتمانية المتوقعة على مدار أعمارها الزمنية الخسائر الائتمانية المتوقعة التي ستنشأ من جميع حالات التعثر في السداد المحتملة على مدار العمر المتوقع للأداة المالية.

مخصص الخسائر الائتمانية المتوقعة

قامت المجموعة بتطبيق النهج المبسط للاعتراف بالخسائر الائتمانية المتوقعة على مدار أعمارها الزمنية وفقاً لما يسمح به المعيار الدولي لإعداد التقارير المالية رقم (9). وبناءً عليه، تم تصنيف الأدوات المالية غير منخفضة القيمة الائتمانية والتي لا تحتوي على أحد مكونات التمويل الجوهرية ضمن المرحلة الثانية مع الاعتراف بالخسائر الائتمانية المتوقعة على مدار أعمارها الزمنية.

يتوجب قيد مخصص للخسارة الائتمانية المتوقعة على مدى الحياة للأداة المالية إذا زادت مخاطر الائتمان على تلك الأداة المالية بشكل كبير منذ الاعتراف الأولي، وتعتبر الخسائر الائتمانية المتوقعة تقديرًا مرجحًا محتملاً للقيمة الحالية لخسائر الائتمان. يتم قياس هذه القيمة على أنها القيمة الحالية للفرق بين التدفقات النقدية المستحقة للمجموعة بموجب العقد والتدفقات النقدية التي تتوقع الشركة استلامها والتي تنشأ من ترجيح عدة سيناريوهات اقتصادية مستقبلية، مخصصة وفقاً لسعر الفائدة الفعال لأصل.

تقوم المجموعة بتقييم ما إذا كان هناك دليل موضوعي على وجود انخفاض في القيمة على أساس فردي لكل أصل ذي قيمة فردية وبشكل جماعي بالنسبة للموجودات الأخرى التي ليس لها أهمية فردية.

ويتم عرض مخصصات الخسارة للخسائر الائتمانية المتوقعة كتخفيض من إجمالي القيمة الدفترية للموجودات المالية بالكلفة المطفأة.



تعديل وإلغاء الاعتراف بالموجودات المالية

يتم التعديل على الأصل المالي عندما يتم إعادة التفاوض على الشروط التعاقدية التي تنظم التدفقات النقدية لأصل مالي أو يتم تعديلها بطريقة أخرى بين الاعتراف الأولي واستحقاق الأصل المالي . يؤثر التعديل على مبلغ و/ أو توقيت التدفقات النقدية التعاقدية إما فوراً أو في تاريخ مستقبلي.

عندما يتم تعديل أصل مالي ، تقوم المجموعة بتقييم ما إذا كان هذا التعديل يؤدي إلى إلغاء الاعتراف. وفقاً لسياسة الشركة ، فإن التعديل يؤدي إلى إلغاء الاعتراف عندما يؤدي إلى اختلاف كبير في الشروط .

في حالة إلغاء الاعتراف بالأصل المالي ، يتم إعادة قياس مخصص لخسائر الائتمان المتوقعة في تاريخ إلغاء الاعتراف لتحديد صافي القيمة المدرجة للأصل في ذلك التاريخ . إن الفرق بين هذه القيمة المدرجة المعدلة والقيمة العادلة للموجودات المالية الجديدة مع الشروط الجديدة سوف يؤدي إلى ربح أو خسارة عند إلغاء الاعتراف .

عند تعديل الشروط التعاقدية لأصل مالي ولا يؤدي التعديل إلى إلغاء الاعتراف ، تحدد الشركة ما إذا كانت مخاطر ائتمان الموجودات المالية قد زادت زيادة كبيرة منذ الاعتراف الأولي من خلال مقارنة :

- احتمالية عدم السداد للفترة المتبقية مقدرة على أساس البيانات عند الاعتراف الأولي والشروط التعاقدية الأصلية ؛ مع
- احتمالية عدم السداد للفترة المتبقية في تاريخ التقرير استناداً إلى الشروط المعدلة.

عندما لا يسفر التعديل عن إلغاء الاعتراف ، تقوم الشركة باحتساب ربح / خسارة التعديل لمقارنة إجمالي القيمة الدفترية قبل التعديل وبعده (باستثناء مخصص الخسائر الائتمانية المتوقعة) . وتقوم الشركة بعد ذلك بقياس الخسائر الائتمانية المتوقعة للأصل المعدل حيث تُدرج التدفقات النقدية المتوقعة الناشئة من الأصل المالي المعدل في حساب العجز النقدي المتوقع من الأصل الأصلي .

إلغاء الاعتراف بالموجودات المالية

تقوم الشركة بإلغاء الاعتراف بأصل مالي عند إنتهاء الحقوق التعاقدية المتعلقة باستلام التدفقات النقدية من الأصل أو عندما تحول الشركة الأصل المالي، مع كافة مخاطر ومنافع الملكية الجوهرية ، إلى منشأة أخرى. أما في حالة عدم قيام الشركة بتحويل أو الاحتفاظ بشكل جوهري بمخاطر ومنافع الملكية واستمرارها بالسيطرة على الأصل المحول ، تعترف الشركة بحصتها المتبقية في الأصل المحول والمطلوبات المتعلقة به التي قد يجب على الشركة دفعها. أما في حالة احتفاظ المجموعة بشكل جوهري بكافة مخاطر ومنافع الملكية للأصل المحول ، فتستمر الشركة بالاعتراف بالأصل المالي.



وعند إلغاء الاعتراف بأي من الموجودات المالية المقاسة بالتكلفة المطفأة، يقيد الفارق بين القيمة الدفترية للأصل ومبلغ المقابل المستلم أو مستحق الاستلام في قائمة الأرباح أو الخسائر الموحدة.

الشطب

تقوم الشركة بشطب الموجودات المالية عندما تكون هناك معلومات تشير إلى أن المدين يعاني من صعوبات مالية وليس هناك احتمال واقعي للتعافي، على سبيل المثال. عندما يكون المدين قد تم وضعه تحت التصفية أو دخل في إجراءات الإفلاس، أو عندما تتجاوز المبالغ الذمم المدينة التجارية سنتان، أيهما أقرب. قد تستمر الشركة بإخضاع الموجودات المالية المشطوبة لإجراءات لمحاولة استرداد الذمم المدينة، مع الأخذ بالاعتبار المشورة القانونية عند الاقتضاء ويتم إثبات أية مبالغ مستردة في قائمة الأرباح أو الخسائر.

المطلوبات المالية وأدوات الملكية الصادرة عن الشركة التصنيف كدين أو أدوات ملكية

يتم تصنيف أدوات الدين والملكية إما كمطلوبات مالية أو كحقوق ملكية وفقاً لمضمون الترتيبات التعاقدية وتعريفات المطلوبات المالية وأداة حقوق الملكية.

أدوات الملكية

تُعرف أداة الملكية بالعقد الذي يثبت ملكية الحصص المتبقية من موجودات المجموعة بعد خصم جميع المطلوبات. يتم تسجيل أدوات الملكية المصدرة بالمتحصلات المستلمة بعد خصم تكلفة الإصدار المباشرة.

المطلوبات المالية

تُقاس جميع المطلوبات المالية لاحقاً بالتكلفة المطفأة باستخدام طريقة العائد الفعلي أو بالقيمة العادلة من خلال الربح أو الخسارة. إن المطلوبات المالية التي ليست (1) مقابل محتمل للمنشأة المستحوذة ضمن عملية اندماج أعمال، أو (2) محتفظ بها للتداول، أو (3) مُحددة بالقيمة العادلة من خلال الربح أو الخسارة، يتم قياسها لاحقاً بالتكلفة المطفأة باستخدام طريقة العائد الفعلي.

وتقاس الذمم والحسابات الدائنة الأخرى المصنفة كـ «مطلوبات مالية» مبدئياً بالقيمة العادلة بعد خصم تكاليف المعاملة، بينما يتم قياسها يتم لاحقاً بالتكلفة المطفأة باستخدام طريقة العائد الفعلي ويتم الاعتراف بمصاريف الفوائد على أساس العائد الفعلي باستثناء ما يتعلق بالمطلوبات قصيرة الأجل إن كان من غير الجوهرية الاعتراف بالعائد.



إن طريقة العائد الفعلي هي طريقة احتساب التكلفة المطفأة للمطلوبات المالية وتوزيع مصاريف العوائد على مدى الفترة المعنية. إن معدل الفائدة الفعلي هو المعدل الذي يخصم بالضبط الدفعات النقدية المستقبلية المتوقعة في إطار العمر الزمني المتوقع للالتزام المالي أو عبر فترة أقصر حسب الاقتضاء.

إلغاء الاعتراف بالمطلوبات المالية

تلغي الشركة الاعتراف بالمطلوبات المالية عندما تعفى من التزاماتها أو عند إلغاء هذه الالتزامات أو انتهاء صلاحيتها. ويتم إثبات الفارق بين القيمة الدفترية للمطلوب المالي الملغى الاعتراف به والمقابل المدفوع أو مستحق الدفع في الربح أو الخسارة.

أرباح وخسائر صرف العملات الأجنبية

تحدد القيمة الدفترية للموجودات المالية المسجلة بالعملية الأجنبية وتترجم بالسعر السائد في نهاية كل فترة تقرير. وعلى وجه التحديد:

- فيما يتعلق بالموجودات المالية المقاسة بالتكلفة المطفأة والتي ليست جزءاً من علاقة تحوطية محددة، فإنه يعترف بفروقات العملة في قائمة الأرباح أو الخسائر الموحدة ؛ و
- فيما يتعلق بأدوات الدين المقاسة بالقيمة العادلة من خلال الدخل الشامل والتي هي ليست جزءاً من علاقة تحوطية محددة ، فإنه يُعترف بفروقات الصرف على التكلفة المطفأة لأداة الدين في قائمة الأرباح أو الخسائر الموحدة . كما يُعترف بفروقات الصرف الأخرى في الدخل الشامل الموحد في احتياطي إعادة تقييم الإستثمارات ؛ و
- إن كانت المطلوبات المالية تمثل جزءاً من محفظة تُدار على أساس القيمة العادلة ، وفقاً لاستراتيجية موثقة لإدارة المخاطر أو الاستثمار؛ أو
- إن كان هناك مشتق يتضمنه العقد المالي أو غير المالي الأساسي ولا يرتبط المشتق ارتباطاً وثيقاً بالعقد الأساسي.

القيمة العادلة

إن أسعار الإغلاق (شراء موجودات / بيع مطلوبات) بتاريخ القوائم المالية الموحدة في اسواق نشطة تمثل القيمة العادلة للأدوات المالية التي لها اسعار سوقية ، في حال عدم توفر أسعار معلنة او عدم وجود تداول نشط لبعض الأدوات المالية او عدم نشاط السوق يتم تقدير قيمتها العادلة بعدة طرق منها:

- مقارنتها بالقيمة السوقية الحالية لأداة مالية مشابهة لها إلى حد كبير .



- تحليل التدفقات النقدية المستقبلية وخصم التدفقات النقدية المتوقعة بنسبة مستخدمة في أداة مالية مشابهة لها.
- نماذج تسعير الخيارات .

تهدف طرق التقييم الى الحصول على قيمة عادلة تعكس توقعات السوق وتأخذ بالإعتبار العوامل السوقية وأية مخاطر أو منافع متوقعة عند تقدير قيمة الأدوات المالية ، وفي حال وجود أدوات مالية يتعذر قياس قيمتها العادلة بشكل يعتمد عليه يتم إظهارها بالتكلفة بعد تنزيل أي تدني في قيمتها .

الاستثمارات العقارية

تظهر الإستثمارات العقارية بالكلفة بعد تنزيل الإستهلاك المتراكم (باستثناء الأراضي). يتم تسجيل أي تدني في قيمتها في قائمة الأرباح أو الخسائر الموحدة. يتم تسجيل الإيرادات أو المصاريف التشغيلية لهذه الإستثمارات في قائمة الدخل الموحدة و/ أو قائمة إيرادات ومصروفات حملة الوثائق الموحدة . يتم استهلاك الاستثمارات العقارية (باستثناء الأراضي) بطريقة القسط الثابت على مدى العمر الإنتاجي المتوقع لها بمعدل استهلاك 2%-20% سنوياً .

يتم الحصول على تقييم للإستثمارات العقارية بما يتفق مع القرارات الصادرة عن وزارة الصناعة والتجارة والتموين وإدارة التأمين ويتم الإفصاح عن قيمتها العادلة في إيضاح الإستثمارات العقارية.

النقد وما في حكمه

هو النقد والأرصدة النقدية التي تستحق خلال مدة ثلاثة أشهر وتتضمن : النقد والأرصدة لدى البنوك والمؤسسات المصرفية ، وتنزل منه الأرصدة مقيدة السحب.

إعادة التأمين وضمم معيدي التأمين

تقوم الشركة ضمن نشاطها العادي بعمليات إعادة التأمين الواردة والصادرة مع شركات التأمين وإعادة التأمين الأخرى وتتعرض لمستويات معينة من المخاطر في مناطق عديدة مع شركات التأمين وإعادة التأمين. تتضمن عمليات إعادة التأمين الحصة النسبية واتفاقيات تجاوز الخسائر وإعادة التأمين الإختياري وأشكال إعادة التأمين الأخرى بصورة تغطي بشكل أساسي جميع أنواع التأمين. لا تعفي عقود إعادة التأمين الشركة من إلتزاماتها لحاملي الوثائق ، حيث أن فشل معيدي التأمين في الوفاء بإلتزاماتهم قد يؤدي إلى خسائر للشركة وبالتالي يتم تكوين مخصصات للمبالغ غير القابلة للتحصيل. تقدر المبالغ الممكن استردادها من معيد التأمين بطريقة تتناسب مع إلتزام الشركة لكل مطالبة.

تحتسب حصص معيدي التأمين من أقساط و اشتراكات التأمين والتعويضات المدفوعة والمخصصات



الفنية وكافة الحقوق والالتزامات المترتبة عن إعادة التأمين بناء على العقود المبرمة بين الشركة ومعيدي التأمين ووفقاً لاساس الاستحقاق .

التدني في قيمة موجودات اعادة التأمين

إذا كان هناك أي مؤشر يدل على انخفاض في قيمة موجودات اعادة التأمين الخاصة بالشركة صاحبة العقود المعاد تأمينها ، يتوجب على الشركة تخفيض القيمة الحالية لتلك العقود وتسجيل خسارة التدني في قائمة الدخل. يتم الاعتراف بالتدني في الحالات التالية فقط:

1. وجود دليل موضوعي نتيجة حدث حصل بعد تسجيل موجودات اعادة التأمين يؤكد على عدم قدرة الشركة على تحصيل كل المبالغ المستحقة تحت شروط العقود .
2. يوجد لذلك الحدث أثر يمكن قياسه بشكل واضح وموثوق على المبالغ التي ستقوم الشركة بتحصيلها من معيد التأمين.

تكاليف اقتناء بوالص التأمين ووثائق التأمين التكافلي

تمثل تكاليف الاقتناء التكاليف التي تتكبدها الشركة مقابل بيع أو اكتتاب أو بدء عقود تأمين تكافلي جديدة ويتم تسجيل تكاليف الاقتناء في قائمة الدخل الموحدة و/ أو قائمة إيرادات ومصروفات حملة الوثائق الموحدة.

الممتلكات والمعدات

تظهر الممتلكات والمعدات بالتكلفة بعد تنزيل الاستهلاك المتراكم وأي خسائر تدني متراكمة ، ويتم استهلاك الممتلكات والمعدات (باستثناء الأراضي) عندما تكون جاهزة للاستخدام بطريقة القسط الثابت على مدى العمر الإنتاجي المتوقع لها باستخدام النسب السنوية المئوية التالية، ويتم أخذ مصروف الاستهلاك في قائمة الأرباح أو الخسائر الموحدة:

%	
2	المباني
2	مكاتب
10 - 20	معدات أجهزة وأثاث
15	وسائط نقل
10 - 20	ديكورات

يتم احتساب إستهلاك الممتلكات والمعدات عندما تكون جاهزة للإستخدام للأغراض المنوي إستعمالها.



تظهر الممتلكات والمعدات ، لإستعمال المجموعة ، بالتكلفة بعد تنزيل أية خسائر تدني في قيمتها .
عندما يقل المبلغ الممكن استرداده من أي من الممتلكات والمعدات عن صافي قيمتها الدفترية فإنه يتم تخفيض قيمتها إلى القيمة الممكن استردادها وتم أخذ قيمة التدني في قائمة الأرباح أو الخسائر الموحدة .
يتم مراجعة العمر الإنتاجي للممتلكات والمعدات في نهاية كل عام ، فإذا كانت توقعات العمر الإنتاجي تختلف عن التقديرات المعدة سابقا يتم تسجيل التغير في التقدير للسنوات اللاحقة باعتباره تغير في التقديرات .
تظهر الأرباح أو الخسائر الناتجة عن استبعاد أو حذف أي من الممتلكات والمعدات ، والتي تمثل الفرق بين المبلغ المتحصل من البيع والقيمة الدفترية للأصل في قائمة الأرباح أو الخسائر الموحدة .
يتم استبعاد الممتلكات والمعدات عند التخلص منها او عندما لا يعود أي منافع مستقبلية متوقعة من استخدامها او من التخلص منها .

الموجودات غير الملموسة

تظهر الموجودات غير الملموسة التي يتم الحصول عليها من خلال الإندماج بالقيمة العادلة في تاريخ الحصول عليها .
تظهر الموجودات غير الملموسة التي يتم الحصول عليها من خلال طريقة أخرى غير الإندماج بالتكلفة ، ويتم تصنيفها على أساس عمرها الزمني أو لفترة غير محددة ، ويتم إطفاء الموجودات غير الملموسة التي لها عمر زمني محدد خلال هذا العمر ويتم قيد الإطفاء في قائم الدخل الموحدة . أما الموجودات غير الملموسة التي عمرها الزمني غير محدد فيتم مراجعة التدني في قيمتها في تاريخ القوائم المالية الموحدة ويتم تسجيل أي تدني في قيمتها في قائمة الأرباح أو الخسائر الموحدة .
لا يتم رسملة الموجودات غير الملموسة الناتجة داخليا في الشركة ويتم تسجيلها في قائمة الأرباح أو الخسائر الموحدة في نفس السنة .

يتم مراجعة أية مؤشرات على تدني قيمة الموجودات غير الملموسة في تاريخ القوائم المالية الموحدة كذلك يتم مراجعة تقدير العمر الزمني لتلك الموجودات ويتم إجراء أية تعديلات على للسنوات اللاحقة .
يتم إطفاء الموجودات غير الملموسة على مدى عمرها الإنتاجي المقدر باستخدام نسب سنوية مئوية تتراوح 10-25 % ، ويتم أخذ مصروف الإطفاء في قائمة الأرباح أو الخسائر الموحدة .



الموجودات المالية المرهونة

وهي تلك الموجودات المالية المرهونة لصالح أطراف أخرى مع وجود حق للطرف الآخر بالتصرف فيها (بيع أو إعادة رهن) . يستمر تقييم هذه الموجودات وفق السياسات المحاسبية المتبعة لتقييم كل منها حسب تصنيفه الأصلي .

المخصصات

يتم الاعتراف بالمخصصات عندما يكون على الشركة إلتزامات في تاريخ قائمة المركز المالي الموحد ناشئة عن أحداث سابقة، وان تسديد الإلتزامات محتمل ويمكن قياس قيمتها بشكل يعتمد عليه.

تمثل المبالغ المعترف بها كمخصصات أفضل تقدير للمبالغ المطلوبة لتسوية الإلتزام كما في تاريخ القوائم المالية الموحدة ، مع الأخذ بعين الاعتبار المخاطر وعدم التيقن المرتبط بالإلتزام. عندما يتم تحديد قيمة المخصص على أساس التدفقات النقدية المقدرة لتسوية الإلتزام الحالي ، فان قيمته الدفترية تمثل القيمة الحالية لهذه التدفقات النقدية.

عندما يكون من المتوقع أن يتم استرداد بعض أو كافة المنافع الاقتصادية المطلوبة من أطراف أخرى لتسوية المخصص، يتم الاعتراف بالذمة المدينة ضمن الموجودات إذا كان استلام التعويضات فعليا مؤكداً ويمكن قياس قيمتها بشكل يعتمد عليه.

• أولاً: المخصصات الفنية

يتم رصد المخصصات الفنية والاحتفاظ بها وفقاً لتعليمات إدارة التأمين وذلك كما يلي:

1. يحسب مخصص الاشتراكات غير المكتسبة لأعمال التأمينات العامة على أساس عدد الأيام المتبقية لانتهاء مدة وثيقة التأمين وعلى اعتبار إن عدد أيام السنة (365) يوم ويستثنى من ذلك إجازة التأمين البحري والنقل حيث يحسب على أساس الاشتراكات المكتتبة للوثائق السارية بتاريخ إعداد القوائم المالية الموحدة المقدمة وفقاً لأحكام القانون والأنظمة والتعليمات الصادرة بمقتضاة .
2. يحسب مخصص الادعاءات (المبلغة) بتحديد الحد الأقصى لقيمة التكاليف الإجمالية المتوقعة لكل ادعاء على حدة .
3. يحسب مخصص العجز في الاشتراكات ومخصص الإدعاءات غير المبلغ عنها بناء على خبرة الشركة وتقديراتها .
4. يحسب مخصص الاشتراكات غير المكتسبة لأعمال التأمين التكافلي بناء على خبرة الشركة وتقديراتها بالإضافة إلى الخبر الإكتواري.



5. يحسب المخصص الحسابي لوثائق التأمين على الحياة وفقاً لمعادلات اكتوارية تجري مراجعتها دورياً من قبل خبير إكتواري مستقل .

• ثانياً - مخصص تعويض نهاية الخدمة

يتم احتساب مخصص تعويض نهاية الخدمة للموظفين وفقاً لسياسة الشركة التي تتوافق مع قانون العمل الأردني .

يتم تسجيل التعويضات السنوية المدفوعة للموظفين الذين يتركون الخدمة على حساب مخصص تعويض نهاية الخدمة عند دفعها ، ويتم أخذ مخصص للإلتزامات المترتبة على المجموعة عن تعويض نهاية الخدمة للموظفين في قائمة الأرباح أو الخسائر الموحدة.

إختبار كفاية الإلتزام

يتم بتاريخ قائمة المركز المالي الموحد تقييم كفاية وملاءمة مطلوبات التأمين وذلك عن طريق احتساب القيمة الحالية للتدفقات النقدية المستقبلية الخاصة بعقود التأمين القائمة .

إذا أظهر التقييم أن القيمة الحالية لمطلوبات التأمين (نفقات شراء مختلفة أقل ملاءمة وأصول غير ملموسة ذات علاقة) ، غير كافية بالمقارنة مع التدفقات النقدية المستقبلية المتوقعة عندها يتم إدراج كامل قيمة النقص في قائمة الأرباح أو الخسائر الموحدة.

ضريبة الدخل

يمثل مصاريف الضرائب مبالغ الضرائب المستحقة والضرائب المؤجلة . وتحسب مصاريف الضرائب المستحقة على أساس الأرباح الخاضعة للضريبة، وتختلف الأرباح الخاضعة للضريبة عن الأرباح المعلنة في قائمة الأرباح أو الخسائر الموحدة لأن الأرباح المعلنة تشمل إيرادات غير خاضعة للضريبة أو مصاريف غير قابلة للتنزيل في السنة المالية وإنما في سنوات لاحقة أو الخسائر المتراكمة المقبولة ضريبياً أو بنود ليست خاضعة أو مقبولة للتنزيل لاغراض ضريبية .

تحسب الضرائب بموجب النسب الضريبية المقررة بموجب القوانين والأنظمة والتعليمات في البلدان التي تعمل بها الشركة.



الضرائب المؤجلة

إن الضرائب المؤجلة هي الضرائب المتوقعة دفعها أو استردادها نتيجة الفروقات الزمنية المؤقتة بين قيمة الموجودات أو المطلوبات في القوائم المالية الموحدة والقيمة التي يتم احتساب الربح الضريبي على أساسها.

يتم احتساب الضرائب باستخدام طريقة الإلتزام بقائمة المركز المالي الموحد وتحتسب الضرائب المؤجلة وفقاً للنسب الضريبية التي يتوقع تطبيقها عند تسوية الإلتزام الضريبي أو تحقيق الموجودات الضريبية المؤجلة .

يتم مراجعة رصيد الموجودات الضريبية المؤجلة في تاريخ القوائم المالية الموحدة ويتم تخفيضها في حالة توقع عدم إمكانية الإستفادة من تلك الموجودات الضريبية جزئياً أو كلياً أو بتسديد الإلتزام الضريبي أو انتفاء الحاجة له.

تكاليف اصدار أو شراء أسهم شركة التأمين

يتم قيد أي تكاليف ناتجة عن اصدار أو شراء أسهم الشركة على الأرباح المدورة (بالصافي بعد الأثر الضريبي لهذه التكاليف) . وإذا لم تستكمل عملية الإصدار أو الشراء فيتم قيد هذه التكاليف كمصاريف على قائمة الدخل الموحد .

التقاص

يتم اجراء تقاص بين الموجودات المالية والمطلوبات المالية واطهار المبلغ الصافي في قائمة المركز المالي الموحدة فقط عندما تتوفر الحقوق القانونية الملزمة وكذلك عندما يتم تسويتها على أساس التقاص او يكون تحقق الموجودات وتسوية المطلوبات في نفس الوقت.

تحقق الإيرادات

• أولاً - عقود التأمين التكافلي

يتم تسجيل اشتراكات التأمين التكافلي الناتجة عن عقود التأمين التكافلي كإيرادات للسنة (أقساط اشتراكات تأمين مكتسبة) على أساس الفترات الزمنية المستحقة وبما يتناسب مع فترة التغطية التأمينية. يتم تسجيل اشتراكات التأمين التكافلي غير المكتسبة من خلال عقود تأمين كما بتاريخ القوائم المالية الموحدة ضمن المطلوبات وكاشتراكات تأمين غير مكتسبة.



يتم قيد الإدعاءات ومصاريف تسويات الخسائر المتكبدة من التأمين التكافلي ضمن قائمة إيرادات ومصروفات حملة الوثائق الموحدة على أساس قيمة الإلتزام المتوقع للتعويض العائد إلى حملة عقد التأمين التكافلي أو إلى أطراف أخرى متضررة.

يتم قيد الإدعاءات ومصاريف تسويات الخسائر المترتبة من التأمينات العامة ضمن قائمة الأرباح أو الخسائر الموحدة على أساس قيمة الإلتزام المتوقع للتفويض العائد إلى حملة عقد التأمين أو إلى أطراف متضررة أخرى.

• ثانياً - إيرادات التوزيعات والعوائد

يتم تحقق إيرادات التوزيعات من الإستثمارات عندما ينشأ حق للمساهمين بإستلام دفعات عن توزيعات الأرباح وذلك عند اقرارها من الهيئة العامة للمساهمين .

يتم إحتساب إيرادات العوائد وفقاً للأساس الاستحقاق، على أساس الفترات الزمنية المستحقة والمبالغ الأصلية ومعدل العائد المكتسب.

• ثالثاً - إيرادات الإيجارات

يتم الاعتراف بإيرادات الإيجارات من الإستثمارات العقارية بعقود إيجار تشغيلية بطريقة القسط الثابت على مدة تلك العقود ، يتم الإعتراف بالمصاريف الأخرى بناءً على أساس الإستحقاق.

الاعتراف بالمصاريف

يتم اطفاء كافة العمولات والتكاليف الأخرى للحصول على وثائق التأمين الجديدة أو المجددة في قائمة إيرادات ومصروفات حملة الوثائق الموحدة في سنة حدوثها . ويتم الإعتراف بالمصاريف الأخرى بناءً على أساس الإستحقاق.

تعويضات التأمينات العامة والتأمين التكافلي

تمثل تعويضات التأمينات العامة والتأمين التكافلي الادعاءات المدفوعة خلال السنة والتغير في مخصص الادعاءات.

تشمل تعويضات التأمينات العامة والتأمين التكافلي كل المبالغ المدفوعة خلال العام، سواء كانت تخص السنة الحالية أو الفترة السابقة. تمثل الادعاءات تحت التسوية أعلى قيمة مقدرة لتسوية كافة الادعاءات



الناجمة عن أحداث حصلت قبل تاريخ القوائم المالية الموحدة ولكن لم يتم تسويتها حتى تاريخه. يتم احتساب الادعاءات تحت التسوية على أساس أفضل معلومات متوفرة في تاريخ اغلاق القوائم المالية الموحدة وتشمل مخصص للادعاءات غير المبلغة.

تعويضات الحطام والتنازل

يتم الأخذ في الاعتبار العائد المتوقع من الحطام وتعويضات التنازل عند قياس الإلتزام لمقابلة الإدعاءات.

المصاريف الإدارية والعمومية و نفقات الموظفين

• أولاً - المصاريف الإدارية والعمومية - التأمين التكافلي

تعتبر المصاريف الإدارية والعمومية مصاريف خاصة بأصحاب حقوق الملكية ولا يتم توزيعها على حسابات الإكتتابات.

يتم تحميل حسابات الإكتتاب بقيمة الأجرة المعلومة التي يتم تحديدها في بداية كل عام من قبل هيئة الرقابة الشرعية للشركة..

• ثانيا - نفقات الموظفين - التأمين التكافلي

تعتبر نفقات الموظفين مصاريف خاصة بأصحاب حقوق الملكية ولا يتم توزيعها على حسابات الاكتتابات.

احتياطي تغطية العجز (مخصص الطوارئ)

هو مبلغ يتم اقتطاعه بنسبة 20% من كل من فائض الفترة لحملة الوثائق وحصة حملة الوثائق من ربح بيع موجودات مالية بالقيمة العادلة من خلال الدخل الشامل الآخر بغرض تغطية العجز الذي قد يحصل في فترات مالية مستقبلية وذلك في حال عدم وجود عجز متراكم وهو غير قابل للتوزيع على حملة الوثائق، وبحيث لا يتجاوز مبلغ احتياطي تغطية العجز إجمالي المخصصات الفنية.

في حال التصفية يتم توزيع احتياطي تغطية العجز (مخصص الطوارئ) على وجوه الخير مع إعطاء الأولوية لسداد القرض الحسن إن وجد.

• اسس تحديد الفائض التأميني

الفائض التأميني هو ما يتبقى من مجموع الاشتراكات المحصلة وعوائد استثماراتها وأي إيرادات أخرى ، بعد خصم التعويضات المدفوعة للمشاركين والمخصصات الفنية والاحتياطيات وحصة أصحاب



حقوق الملكية مقابل إدارة كل من أعمال التأمين التكافلي وأنشطة الاستثمار وسائر المصروفات الخاصة بصندوق حملة الوثائق.

تقوم الشركة باحتساب الفائض التأميني على أساس اعتبار جميع أنواع التأمين التكافلي المختلفة وحدة واحدة.

• اسس توزيع الفائض التأميني

يعتبر الفائض التأميني حق لحملة الوثائق وهو مملوك لهم ملكاً مشتركاً ولا يجوز لأصحاب حقوق الملكية المشاركة في هذا الفائض .

تم توزيع الفائض التأميني على جميع حملة الوثائق بنسبة اشتراكهم دون تفرقة بين من حصل على تعويضات ومن لم يحصل خلال الفترة المالية .

تحتفظ الشركة بالمبالغ التي تقرر توزيعها ولم يتم المطالبة بها من قبل حملة الوثائق في حساب منفصل ويتم إظهاره ضمن حقوق حملة الوثائق على أن يتم تحويله إلى احتياطي تغطية العجز (مخصص الطوارئ) بعد أخذ موافقة هيئة الرقابة الشرعية وفقاً لما تراه هيئة الرقابة الشرعية مناسباً .

في حال التصفية يتم توزيع الفائض التأميني الخاص بالفترة التي تمت فيها التصفية على حملة الوثائق فيما يتم توزيع الفائض غير المطالب به للفترات السابقة إن وجد على أوجه الخير مع إعطاء الأولوية لسداد القرض الحسن إن وجد.

• طرق تغطية عجز صندوق حملة الوثائق

في حال وجود عجز في صندوق حملة الوثائق يتم تغطية هذا العجز من احتياطي تغطية العجز (مخصص الطوارئ) إن وجد، وفي حال عدم كفاية الاحتياطي لتغطية العجز يلتزم أصحاب حقوق الملكية بتقديم قرض حسن لتغطية كامل العجز، وتحتفظ الشركة بمخصص بالكامل مقابل هذه القروض.

المعاملات التي لا تنسجم مع أحكام الشريعة

تلتزم الشركة بمراعاة أحكام الشريعة الإسلامية في كافة تعاملاتها والإفصاح عن الإيرادات والمكاسب التي لا تنسجم مع أحكام الشريعة الإسلامية.



يتم تسجيل الإيرادات والمكاسب التي لا تنسجم مع أحكام الشريعة الإسلامية في حساب خاص يظهر في القوائم المالية الموحدة ضمن الأرصدة الدائنة الأخرى (مطلوبات أصحاب حقوق الملكية) ولا يتم تسجيله في قائمة الإيرادات و المصاريف الموحدة ويتم التصرف من هذا الحساب على أوجه الخير وفق ما تقررره هيئة الرقابة الشرعية.

استثمار موجودات حملة الوثائق و موجودات اصحاب حقوق الملكية

تلتزم الشركة بالمبادئ الأساسية للتأمين التكافلي حيث تحتفظ الشركة بسجلات وقيود منفصلة وبشكل تام لكل من حملة الوثائق وأصحاب حقوق الملكية.

تقوم الشركة بتحديد نسبة الاقتطاع من الاشتراكات لغاية الاستثمار وفقاً لموازنتها السنوية والتدفقات النقدية المستقبلية المتوقعة لكل فترة مالية.

العملات الأجنبية

لغرض القوائم المالية الموحدة ، يُعبر عن النتائج والوضع المالي لكل شركة من المجموعة بوحدة العملة الوظيفية للشركة ، وعملة العرض للقوائم المالية الموحدة.

يتم إعداد القوائم المالية المنفصلة للشركات التابعة ، وتُعرض القوائم المالية المنفصلة لكل شركة من المجموعة بعملة الوظيفة الاقتصادية الرئيسية التي تعمل فيها . تُسجل المعاملات بعملات غير عملتها الوظيفية للشركة وفقاً لأسعار الصرف السائدة في تواريخ تلك المعاملات. وفي تاريخ قائمة المركز المالي، يعاد تحويل الموجودات والمطلوبات المالية بالعملات الأجنبية وفقاً لأسعار الصرف السائدة في ذلك التاريخ. كما تحول البنود غير النقدية المدرجة بالقيمة العادلة والمسجلة بالعملات الأجنبية وفقاً لأسعار الصرف السائدة في تاريخ تحديد القيمة العادلة. لا يتم إعادة تصنيف تحويل البنود غير النقدية التي تقاس بالتكلفة التاريخية بعملة أجنبية.

تُسجل فروقات الصرف في قائمة الأرباح أو الخسائر الموحدة في الفترة التي تنشأ فيها باستثناء:

- فروقات أسعار صرف العملات الأجنبية على المعاملات التي تم من أجل التحوط لمخاطر عملات أجنبية.
- فروقات أسعار صرف العملات الأجنبية على البنود النقدية المطلوبة من / الى عملية أجنبية التي من غير المخطط تسويتها أو من غير المحتمل تسويتها في المستقبل القريب (وبالتالي تشكل هذه الفروقات جزءاً من صافي الاستثمار في العملية الأجنبية) ، والتي يُعترف بها مبدئياً في حساب الدخل الشامل الآخر الموحد ويعاد تصنيفها من حقوق الملكية إلى قائمة الدخل عند البيع أو التصرف الجزئي بصافي الاستثمار.



ومن أجل عرض القوائم المالية الموحدة ، يتم تحويل موجودات ومطلوبات العمليات الأجنبية للشركة وفقاً لأسعار الصرف السائدة في تاريخ قائمة المركز المالي. كما تحول الإيرادات وفقاً لمتوسط أسعار الصرف للفترة ، ما لم تتغير أسعار الصرف تغيراً كبيراً خلال تلك الفترة ، وفي هذه الحالة تُستخدم أسعار الصرف في تاريخ المعاملات. كما تُستدرك فروقات التحويل الناشئة ، إن وجدت ، في قائمة الدخل الشامل الموحد وتجمع في بند منفصل لحقوق الملكية.

عند إستبعاد عمليات أجنبية (أي التخلص من كامل حصة الشركة من عمليات أجنبية ، أو الناتج من فقدان السيطرة على شركة تابعة ضمن عمليات أجنبية أو الاستبعاد الجزئي بحصة في ترتيب مشترك أو شركة زميلة ذات طابع اجنبي تصبح فيها الحصة المحتفظ بها أصلاً مالياً) ، فإنه يعاد تصنيف جميع فروقات أسعار صرف العملات الأجنبية المتراكمة في البند المنفصل تمثل حقوق الملكية بخصوص تلك العملية العائدة لمالكي الشركة إلى قائمة الأرباح أو الخسائر الموحدة.

بالإضافة لذلك ، فيما يتعلق بالتخلص الجزئي من شركة تابعة تتضمن عمليات أجنبية لا ينتج عنها فقدان شركة للسيطرة على الشركة التابعة، تعاد حصتها من فروقات الصرف المتراكمة إلى صافي الدخل الشامل الموحد بنسبة التي تم استبعادها ولا يعترف بها في قائمة الأرباح أو الخسائر الموحدة. أما بخصوص جميع التصفيات الجزئية الأخرى (مثل التصفيات الجزئية للشركات الحليفة أو المشاريع المشتركة التي لا تؤدي إلى فقدان الشركة لتأثير مهم أو سيطرة مشتركة) ، فإنه يعاد تصنيف الحصة من فروقات الصرف المتراكمة إلى قائمة الأرباح أو الخسائر الموحدة.

عقود الإيجار

المجموعة كمستأجر

تقوم المجموعة بتقييم ما إذا كان العقد يحتوي على إيجار عند البدء في العقد. تعترف المجموعة بموجودات حق الاستخدام والتزامات الإيجار المقابلة فيما يتعلق بجميع ترتيبات الإيجار التي يكون فيها المستأجر ، باستثناء عقود الإيجار قصيرة الأجل (المعرّفة على أنها عقود إيجار مدتها 12 شهراً أو أقل) وعقود إيجار الأصول ذات القيمة المنخفضة ، وبالنسبة لهذه العقود ، تقوم المجموعة بالإعتراف بمدفوعات الإيجار كمصروف تشغيلي على أساس القسط الثابت على مدى فترة عقد الإيجار ما لم يكن أساس منتظم آخر أكثر تمثيلاً للنمط الزمني الذي يتم فيه الإستفادة من المنافع الاقتصادية من الأصول المستأجرة.



يتم قياس التزام الإيجار مبدئيًا بالقيمة الحالية لمدفوعات الإيجار التي لم يتم دفعها في تاريخ البدء في عقد الإيجار، مخصومة باستخدام السعر الضمني في عقد الإيجار ، وإذا تعذر تحديد هذا المعدل بسهولة ، تقوم الشركة باستخدام معدل إقتراضه الإضافي.

تشمل مدفوعات الإيجار المدرجة في قياس التزام الإيجار ما يلي:

- مدفوعات الإيجار الثابتة (متضمنة في جوهرها على مدفوعات ثابتة) ، مطروحًا منها حوافز الإيجار مستحقة القبض ؛
- مدفوعات الإيجار المتغيرة التي تعتمد على مؤشر أو معدل ، تقاس في البداية باستخدام المؤشر أو المعدل في تاريخ البدء بالعقد؛
- المبلغ المتوقع أن يدفعه المستأجر بموجب ضمانات القيمة المتبقية ؛
- سعر ممارسة خيارات الشراء ، إذا كان المستأجر على يقين معقول من ممارسة الخيارات ؛ و
- دفع غرامات إنهاء العقد ، إذا كان عقد الإيجار يعكس ممارسة خيار إنهاء عقد الإيجار.

يتم عرض التزامات الإيجار كبنء منفصل في قائمة المركز المالي الموحد.

يتم لاحقًا قياس التزامات الإيجار من خلال زيادة القيمة الدفترية لعكس الفائدة على التزامات الإيجار (باستخدام طريقة الفائدة الفعالة) وبتخفيض القيمة الدفترية لتعكس مدفوعات الإيجار المدفوعة.

يتم إعادة قياس التزامات الإيجار (وإجراء تعديل مماثل لموجودات حق الاستخدام ذي الصلة) كلما:

- تم تغيير مدة الإيجار أو أن هناك حدث أو تغيير هام في الظروف التي تؤدي إلى تغيير في تقييم ممارسة خيار الشراء ، وفي هذه الحالة يتم إعادة قياس التزامات الإيجار عن طريق خصم مدفوعات الإيجار المعدلة باستخدام معدل الخصم المعدل.
- تتغير مدفوعات الإيجار بسبب التغييرات في مؤشر أو معدل أو تغيير في المدفوعات المتوقعة بموجب القيمة المتبقية المضمونة ، وفي هذه الحالات يتم إعادة قياس التزام الإيجار عن طريق خصم مدفوعات الإيجار المعدلة باستخدام معدل خصم غير متغير (ما لم تتغير مدفوعات الإيجار بسبب التغيير في سعر الفائدة العائم ، وفي هذه الحالة يتم استخدام معدل الخصم المعدل).
- يتم تعديل عقد الإيجار ولا يتم المحاسبة عن تعديل عقد الإيجار كعقد إيجار منفصل ، وفي هذه الحالة يتم إعادة قياس التزام الإيجار بناءً على مدة عقد الإيجار المعدل عن طريق خصم مدفوعات الإيجار المعدلة باستخدام معدل الخصم المعدل بالسعر الفعلي بتاريخ التعديل.



يتم إستهلاك موجودات حق الاستخدام على مدى مدة عقد الإيجار أو العمر الإنتاجي للأصل (أيهما أقصر). إذا كان عقد الإيجار ينقل ملكية الأصل الأساسي أو تكلفة حق الاستخدام ، والذي يعكس أن الشركة يتوقع ممارسة خيار الشراء ، فإن قيمة حق الاستخدام ذات الصلة يتم إستهلاكها على مدى العمر الإنتاجي للأصل. ويبدأ الاستهلاك في تاريخ بداية عقد الإيجار.

يتم عرض موجودات حق الاستخدام كبند منفصل في قائمة المركز المالي الموحد .

تطبق المجموعة المعيار المحاسبي الدولي رقم (36) لتحديد ما إذا كانت قيمة حق الاستخدام قد انخفضت قيمتها وتحسب أي خسائر انخفاض في القيمة كما هو موضح في سياسة «الممتلكات والمعدات» .

لا يتم تضمين الإيجارات المتغيرة التي لا تعتمد على مؤشر أو معدل في قياس التزامات الإيجار وموجودات حق الاستخدام. يتم إدراج المدفوعات ذات الصلة كمصروف في الفترة التي يحدث فيها الحدث أو الشرط الذي يؤدي إلى هذه المدفوعات ويتم تضمينها في «نفقات أخرى» في قائمة الأرباح أو الخسائر الموحدة..

الشركة كمؤجر

تقوم المجموعة بالدخول في عقود إيجار كمؤجر فيما يتعلق ببعض عقاراته الاستثمارية.

يتم تصنيف عقود الإيجار التي تكون المجموعة فيها مؤجراً كإيجارات تمويل أو تشغيل. في حال كانت شروط عقد الإيجار تنقل كل مخاطر ومنافع الملكية إلى المستأجر ، يتم تصنيف العقد على أنه عقد إيجار تمويلي ويتم تصنيف جميع عقود الإيجار الأخرى كعقود الإيجار التشغيلية.

عندما تكون المجموعة مؤجراً بسيطاً ، فهو يمثل عقد الإيجار الرئيسي والعقد من الباطن كعقدين منفصلين. يتم تصنيف عقد الإيجار من الباطن على أنه تمويل أو عقد إيجار تشغيلي بالرجوع إلى أصل حق الاستخدام الناشئ عن عقد الإيجار الرئيسي.

يتم الاعتراف بإيرادات التأجير من عقود الإيجار التشغيلية على أساس القسط الثابت على مدى فترة عقد الإيجار ذي الصلة. تضاف التكاليف المباشرة الأولية المتكبدة في التفاوض وترتيب عقد إيجار تشغيلي إلى القيمة الدفترية للأصل المؤجر ويتم الاعتراف بها على أساس القسط الثابت على مدى فترة الإيجار. يتم الاعتراف بالمبالغ المستحقة على المستأجرين بموجب عقود الإيجار التمويلي كذمم مدينة بمبلغ



صافي استثمار الشركة في عقود الإيجار . يتم تخصيص إيرادات عقود التأجير التمويلي للفترة المحاسبية لتعكس معدل عائد دوري ثابت على صافي استثمار الشركة القائم فيما يتعلق بعقود الإيجار .

عندما يتضمن العقد مكونات تأجير ومكونات أخرى غير التأجير ، تطبق الشركة المعيار الدولي لإعداد التقارير المالية رقم (15) لتوزيع المبالغ المستلمة أو التي ستم إستلامها بموجب العقد لكل مكون.

3 -تطبيق معايير التقارير المالية الدولية الجديدة والمعدلة

أ - معايير محاسبية جديدة ومعدلة سارية المفعول للسنة الحالية:

تم اتباع المعايير الدولية للتقارير المالية الجديدة والمعدلة التالية والتي أصبحت سارية المفعول للفترة المالية التي تبدأ في أو بعد أول كانون الثاني 2021 في اعداد القوائم المالية الموحدة للمجموعة ، والتي لم تؤثر بشكل جوهري على المبالغ والافصاحات الواردة في القوائم المالية الموحدة للسنة أوالسنوات السابقة ، علماً بأنه قد يكون لها تأثير على المعالجة المحاسبية للمعاملات والترتيبات المستقبلية.

إصلاح معيار سعر الفائدة المعياري

في السنة السابقة ، طبقت المجموعة تعديلات المرحلة الأولى لإصلاح معيار سعر الفائدة (تعديلات على المعيار الدولي للتقارير المالية (9) ومعيار المحاسبة الدولي (39) والمعيار الدولي للتقارير المالية (7)). تعالج هذه التعديلات متطلبات محاسبة التحوط المحددة للسماح بمواصلة محاسبة التحوط للتحوطات المتأثرة خلال فترة عدم التيقن السابقة يتم تعديل بنود التحوط أو أدوات التحوط كنتيجة لإصلاح معيار معدل الفائدة.

طبقت المجموعة في السنة الحالية تعديلات المرحلة الثانية لإصلاح معيار سعر الفائدة (تعديلات على المعايير الدولية للتقارير المالية (9) ومعيار المحاسبة الدولي (39) والمعيار الدولي للتقارير المالية (7) والمعيار الدولي للتقارير المالية (4) والمعيار الدولي للتقارير المالية (16)). إن تطبيق هذه التعديلات يمكن المجموعة من عكس آثار الانتقال من سعر الاقتراض بين البنوك (IBOR) لأسعار الفائدة المعيارية البديلة (يشار إليها أيضاً باسم «المعدلات الخالية من المخاطر (RFR)») دون التسبب في تأثيرات محاسبية لا توفر معلومات مفيدة لمستخدمي القوائم المالية الموحدة.

تقدم التعديلات أيضاً متطلبات إفصاح جديدة على المعيار الدولي للتقارير المالية رقم (7) لعلاقات التحوط التي تخضع للاستثناءات التي أدخلتها التعديلات على المعيار الدولي للتقارير المالية (9).



لم يكن هنالك أي أثر جوهري على المبالغ والافصاحات الواردة في القوائم المالية الموحدة لأي من تعديلات المرحلة الأولى والمرحلة الثانية حيث ان الأدوات المالية للمجموعة غير مرتبطة بسعر الاقتراض بين البنوك (IBOR).

امتيازات الإيجار المتعلقة بكوفيد 19 لما بعد 30 حزيران 2021 - تعديل على المعيار الدولي لإعداد التقارير المالية رقم 16

في العام السابق ، اعتمدت المجموعة امتيازات الإيجار المتعلقة بكوفيد 19 (تعديل على المعيار الدولي لإعداد التقارير المالية رقم 16) التي قدمت إعفاءً عملياً للمستأجرين في المحاسبة عن امتيازات الإيجار التي حدثت كنتيجة مباشرة لكوفيد 19 ، من خلال تقديم وسيلة عملية للمعايير الدولية لإعداد التقارير المالية 16. كانت هذه الوسيلة العملية متاحة لامتيازات الإيجار بحيث أن أي أثر تخفيض في مدفوعات الإيجار بشأنها يؤثر المدفوعات المستحقة أصلاً في 30 حزيران 2021 أو قبل ذلك التاريخ.

في آذار 2021 ، أصدر مجلس المعايير امتيازات الإيجار ذات الصلة بكوفيد 19 لما بعد 30 حزيران 2021 (تعديل على المعيار الدولي لإعداد التقارير المالية رقم 16) الذي يوسع الوسيلة العملية لتشمل تطبيق تخفيض مدفوعات الإيجار المستحقة أصلاً في أو قبل 30 حزيران 2022.

تسمح الوسيلة العملية للمستأجر باختيار عدم تقييم ما إذا كان امتياز الإيجار المتعلق بكوفيد 19 يعد تعديلاً لعقد الإيجار. يجب على المستأجر الذي يقوم بهذا الاختيار إحتساب أي تغيير في مدفوعات الإيجار الناتج عن امتياز الإيجار المتعلق بكوفيد 19 والذي يطبق المعيار الدولي لإعداد التقارير المالية رقم 16 كما لو أن التغيير لم يكن تعديلاً لعقد الإيجار.

تنطبق الوسيلة العملية فقط على امتيازات الإيجار التي تحدث كنتيجة مباشرة لكوفيد 19 وفقط إذا تم استيفاء جميع الشروط التالية:

- يؤدي التغيير في مدفوعات الإيجار إلى تعديل المقابل لعقد الإيجار الذي يكون إلى حد كبير نفس أو أقل من مقابل عقد الإيجار الذي يسبق التغيير مباشرة
- أي تخفيض في مدفوعات الإيجار يؤثر فقط على المدفوعات المستحقة أصلاً في أو قبل 30 حزيران 2022 (امتياز الإيجار يفي بهذا الشرط إذا أدى إلى تخفيض مدفوعات الإيجار في أو قبل 30 حزيران 2022 وزيادة مدفوعات الإيجار التي تمتد إلى ما بعد 30 حزيران 2022)



- لا يوجد تغيير جوهري على شروط وأحكام عقد الإيجار

لم يكن هنالك أي تأثير جوهري على الإفصاحات أو على المبالغ المدرجة في هذه القوائم المالية الموحدة حيث لم يكن لدى المجموعة أي عقود إيجار متأثرة بالتعديل.

ب - معايير التقارير المالية الدولية الجديدة والمعدلة الصادرة وغير سارية المفعول بعد:

كما في تاريخ الموافقة على هذه القوائم المالية الموحدة ، لم تطبق الشركة المعايير الدولية للتقارير المالية التالية الجديدة والمعدلة الصادرة ولكنها غير سارية المفعول بعد:



تاريخ السريان	المعايير الدولية للتقارير المالية الجديدة والمعدّلة
<p>يتم تطبيق التعديلات بأثر رجعي للفترات السنوية التي تبدأ في أو بعد أول كانون الثاني 2023 ، ما لم يكن ذلك غير عملي ، وفي هذه الحالة يتم تطبيق نهج الأثر الرجعي المعدل أو نهج القيمة العادلة.</p>	<p>المعيار الدولي للتقارير المالية (17) عقود التأمين (بما في ذلك تعديلات حزيران 2020 على المعيار الدولي للتقارير المالية (17)) يحدد المعيار الدولي للتقارير المالية (17) مبادئ الاعتراف بعقود التأمين وقياسها وعرضها والإفصاح عنها ويحل محل المعيار الدولي للتقارير المالية (4) عقود التأمين.</p> <p>يحدد المعيار الدولي للتقارير المالية (17) نموذجاً عاماً ، يتم تعديله لعقود التأمين مع ميزات المشاركة المباشرة ، الموصوف على أنه نهج الرسوم المتغيرة. يتم تبسيط النموذج العام إذا تم استيفاء معايير معينة عن طريق قياس الالتزام بالتغطية المتبقية باستخدام نهج تخصيص الأقساط.</p> <p>يستخدم النموذج العام الافتراضات الحالية لتقدير المبلغ والتوقيت وعدم التأكد من التدفقات النقدية المستقبلية وقياس بشكل صريح تكلفة عدم التأكد. يأخذ في الاعتبار أسعار الفائدة في السوق وتأثير خيارات و ضمانات حاملي الوثائق.</p> <p>في حزيران 2020 ، أصدر المجلس تعديلات على المعيار الدولي للتقارير المالية (17) لمعالجة المخاوف وتحديات التنفيذ التي تم تحديدها بعد نشر المعيار الدولي للتقارير المالية (17). تؤجل التعديلات تاريخ التطبيق الأولي للمعيار الدولي للتقارير المالية رقم (17) (متضمناً التعديلات) إلى فترات إعداد التقارير السنوية التي تبدأ في أو بعد أول كانون الثاني 2023. وفي الوقت نفسه ، أصدر المجلس تمديداً للإعفاء المؤقت من تطبيق المعيار الدولي لإعداد التقارير المالية رقم (9) (تعديلات على المعايير الدولية لإعداد التقارير المالية (4)) التي تمدد تاريخ انتهاء الإعفاء الثابت والمؤقت من تطبيق المعيار الدولي للتقارير المالية رقم 9 في المعيار الدولي للتقارير المالية 4 إلى فترات التقارير السنوية التي تبدأ في أو بعد أول كانون الثاني 2023.</p> <p>لغرض متطلبات الانتقال ، يكون تاريخ التطبيق الأولي هو بداية فترة إعداد التقارير السنوية التي تطبق فيها المنشأة المعيار للمرة الأولى، ويكون تاريخ الانتقال هو بداية الفترة التي تسبق مباشرة تاريخ التطبيق الأولي.</p>



تاريخ السريان	المعايير الدولية للتقارير المالية الجديدة والمعدّلة
لم يُحدد تاريخ السريان بعد. يُسمح بالتطبيق المبكر.	<p>تعديلات على المعيار الدولي للتقارير المالية رقم (10) ومعيار المحاسبة الدولي رقم (28): بيع أو مشاركة الموجودات بين مستثمر وشركته الزميلة أو مشروعه المشترك.</p> <p>إن التعديلات التي أجريت على معيار المحاسبة الدولي رقم (10) وعلى المعيار الدولي للتقارير المالية رقم (28) تعالج الحالات التي يكون فيها بيع أو المساهمة بأصول بين المستثمر وشركته الزميلة أو مشروعه المشترك. تنص التعديلات تحديداً على أن الأرباح أو الخسائر الناتجة عن فقدان السيطرة على الشركة التابعة التي لا تنطوي على نشاط تجاري في معاملة مع شركة زميلة أو مشروع مشترك والتي يتم معالجتها محاسبياً باستخدام طريقة حقوق الملكية، يتم الاعتراف بها ضمن ربح أو خسارة الشركة الأم فقط في حدود حصص المستثمرين من غير ذوي العلاقة في تلك الشركة الزميلة أو المشروع المشترك. وبالمثل، فإن الأرباح والخسائر الناتجة عن إعادة قياس الإستثمارات المحتفظ بها في أي شركة تابعة سابقة (والتي أصبحت شركة زميلة أو مشروع مشترك يتم المحاسبة عنها باستخدام طريقة حقوق الملكية) يتم الاعتراف بها ضمن ربح أو خسارة الشركة الأم السابقة فقط في حدود حصص المستثمرين من غير ذوي العلاقة في الشركة الزميلة الجديدة أو المشروع المشترك الجديد.</p>
تُطبق التعديلات بأثر رجعي على الفترات السنوية التي تبدأ في أو بعد أول كانون الثاني 2023 ، مع السماح بالتطبيق المبكر	<p>تعديلات على معيار المحاسبة الدولي رقم (1) - تصنيف الالتزامات كمتداولة أو غير متداولة</p> <p>إن التعديلات التي أجريت على معيار المحاسبة الدولي رقم (1) تؤثر فقط على عرض الالتزامات في قائمة المركز المالي كمتداولة أو غير متداولة وليس على قيمة أو توقيت الاعتراف بأي أصل أو التزام أو إيرادات أو مصاريف، أو المعلومات التي تم الإفصاح عنها حول تلك البنود.</p> <p>توضح التعديلات أن تصنيف الالتزامات كمتداولة أو غير متداولة يستند إلى الحقوق القائمة في نهاية فترة التقرير، وتحدد أن التصنيف لا يتأثر بالتوقعات حول ما إذا كانت المنشأة ستمارس حقها في تأجيل تسوية الالتزام ، كما توضح أن الحقوق تعد قائمة إذا تم الالتزام بالتعهدات في نهاية فترة التقرير، وتقدم تعريفاً لـ «التسوية» لتوضح أنها تشير إلى تحويل النقد أو أدوات حقوق الملكية أو الأصول الأخرى أو الخدمات إلى الطرف المقابل .</p>



تاريخ السريان	المعايير الدولية للتقارير المالية الجديدة والمعدّلة
<p>تسري التعديلات التي أُجريت على عمليات اندماج الأعمال التي يكون لها تاريخ استحواذ في أو بعد بداية الفترة السنوية الأولى التي تبدأ في أو بعد أول كانون الثاني 2022. يُسمح بالتطبيق المبكر إذا طبقت المنشأة كافة المراجع الأخرى المحدثة</p>	<p>تعديلات على المعيار الدولي للتقارير المالية رقم (3) – مرجع لإطار المفاهيم</p> <p>تُحدّث التعديلات المعيار الدولي للتقارير المالية رقم (3) بحيث يشير إلى الإطار المفاهيمي لسنة 2018 بدلاً من إطار سنة 1989 . كما أنها تضيف إلى المعيار الدولي للتقارير المالية رقم (3) متطلباً يتعلق بالالتزامات المحددة ضمن نطاق معيار المحاسبة الدولي رقم (37) ، وهو أن تطبق المنشأة المستحوذة معيار المحاسبة الدولي رقم (37) لتحديد ما إذا كان هناك التزام قائم في تاريخ الاستحواذ نتيجة لأحداث سابقة. بالنسبة للضريبة التي ستندرج ضمن نطاق تفسير لجنة تفسيرات التقارير المالية الدولية رقم (21) : الرسوم، تُطبق المنشأة المستحوذة تفسير لجنة تفسيرات التقارير المالية الدولية رقم (21) لتحديد ما إذا كان الحدث الملزم الذي نتج عنه التزام بسداد الضريبة قد وقع بحلول تاريخ الاستحواذ .</p> <p>وأخيراً، تضيف التعديلات بياناً صريحاً بأن المنشأة المستحوذة لا تعترف بالموجودات المحتملة المستحوذ عليها في اندماج الأعمال.</p>



تاريخ السريان	المعايير الدولية للتقارير المالية الجديدة والمعدلة
أول كانون الثاني 2022 ، مع السماح بالتطبيق المبكر.	<p>تعديلات على معيار المحاسبة الدولي رقم (16) - الممتلكات والآلات والمعدات - المتحصلات قبل الاستخدام المقصود.</p> <p>لا تسمح التعديلات بخصم أي عائدات ناتجة من بيع الأصناف التي تم إنتاجها قبل أن يصبح هذا الأصل متاحاً للاستخدام من تكلفة أي بند من بنود الممتلكات والآلات والمعدات، أي العائدات المحققة أثناء إحضار الأصل إلى الموقع والحالة التشغيلية اللازمة له لإنجاز الأعمال بالطريقة التي تستهدفها الإدارة. وبالتالي ، تعترف المنشأة بعائدات تلك المبيعات إلى جانب التكاليف ذات الصلة ضمن الربح أو الخسارة. وتقيس المنشأة تكلفة هذه البنود وفقاً لمعيار المحاسبة الدولي رقم (2) «المخزون».</p> <p>توضح التعديلات أيضاً معنى «اختبار ما إذا كان الأصل يعمل بشكل سليم». ويحدد معيار المحاسبة الدولي (16) ذلك على أنه تقييم لما إذا كان الأداء الفني والمادي للأصل يمكن استخدامه في إنتاج أو توريد السلع أو الخدمات أو تأجيرها للآخرين أو لأغراض إدارية .</p> <p>وإذا لم يتم عرضها بشكل منفصل في قائمة الدخل الشامل ، ينبغي أن تفصح القوائم المالية عن قيمة العائدات والتكلفة المدرجة في الربح أو الخسارة والتي تتعلق ببنود منتجة وليست إحدى مخرجات الأنشطة الاعتيادية للمنشأة، وأي بند (بنود) يتضمن تلك العائدات والتكلفة في قائمة الدخل الشامل .</p> <p>تطبق التعديلات بأثر رجعي، ولكن فقط على بنود الممتلكات والآلات والمعدات التي تم إحضارها إلى الموقع والحالة التشغيلية اللازمة لها لإنجاز الأعمال بالطريقة التي تستهدفها الإدارة في أو بعد بداية الفترة الأولى المعروضة في القوائم المالية التي تطبق فيها المنشأة التعديلات للمرة الأولى</p> <p>ينبغي على المنشأة الاعتراف بالأثر التراكمي للتطبيق الأولي للتعديلات كتعديل على الرصيد الافتتاحي للأرباح المدورة (أو أي بند آخر من بنود حقوق الملكية، كما هو ملائم) في بداية تلك الفترة الأولى المعروضة.</p>



تاريخ السريان	المعايير الدولية للتقارير المالية الجديدة والمعدّلة
أول كانون الثاني 2022 ، مع السماح بالتطبيق المبكر.	<p>تعديلات على معيار المحاسبة الدولي رقم 37 - العقود المثقلة - تكلفة الوفاء بالعقد</p> <p>تنص التعديلات أن «تكلفة الوفاء» بالعقد تشمل «التكاليف التي تتعلق مباشرة بالعقد». تتكون التكاليف المتعلقة مباشرة بالعقد من التكاليف الإضافية للوفاء بهذا العقد (على سبيل المثال العمالة المباشرة أو المواد المباشرة) وتوزيع التكاليف الأخرى التي تتعلق مباشرة بتنفيذ العقد (على سبيل المثال توزيع مصاريف الاستهلاك لأحد بنود الممتلكات والآلات والمعدات المستخدمة في الوفاء بالعقد).</p> <p>تطبق التعديلات على العقود التي لم تف المنشأة فيها بكافة التزاماتها كما في بداية فترة التقرير السنوي التي تطبق فيها المنشأة التعديلات للمرة الأولى. لا يتم تعديل أرقام المقارنة. وبدلاً من ذلك ، يتعين على المنشأة الاعتراف بالأثر التراكمي لتطبيق التعديلات مبدئياً كتعديل للرصيد الافتتاحي للأرباح المدورة أو أي بند آخر من بنود حقوق الملكية، كما هو ملائم، في تاريخ التطبيق الأولي.</p>
أول كانون الثاني 2022 ، مع السماح بالتطبيق المبكر.	<p>التحسينات السنوية للمعايير الدولية للتقارير المالية 2018-2020 المعيار الدولي للتقارير المالية رقم (1) - تطبيق المعايير الدولية للتقارير المالية لأول مرة</p> <p>يقدم التعديل إعفاءً إضافياً للشركة التابعة التي تصبح أول شركة تطبق التعديل بعد شركتها الأم فيما يتعلق بالمحاسبة عن فروق الترجمة المترجمة. نتيجة لهذا التعديل، يمكن الآن للشركة التابعة التي تستخدم الإعفاء المنصوص عليه في الفقرة (د. 16 أ) ضمن المعيار الدولي للتقارير المالية رقم (1) أن تختار أيضاً قياس فروق الترجمة التراكمية لجميع العمليات الأجنبية بالقيمة الدفترية التي سيتم إدراجها في القوائم المالية للشركة الأم ، بناءً على تاريخ انتقال الشركة الأم إلى تطبيق المعايير الدولية للتقارير المالية ، إذا لم يتم إجراء تعديلات على إجراءات التوحيد والآثار المترتبة على اندماج الأعمال التي استحوذت الشركة الأم من خلالها على الشركة التابعة. يُتاح للشركة الزميلة أو المشروع المشترك خيار مماثل بالاستفادة من الإعفاء المنصوص عليه في الفقرة (د. 16 أ) .</p>



المعايير الدولية للتقارير المالية الجديدة والمعدّلة	تاريخ السريان
المعيار الدولي للتقارير المالية رقم (9): الأدوات المالية يوضح التعديل أنه عند تطبيق اختبار «10 في المئة» لتحديد ما إذا كان ينبغي عدم الاعتراف بالالتزام المالي، تقوم المنشأة بتضمين الرسوم المدفوعة أو المستلمة فقط بين المنشأة (المقترض) والمقرض، بما في ذلك الرسوم المدفوعة أو المستلمة سواء من المنشأة أو المقرض نيابة عن الغير. يُطبق التعديل بأثر مستقبلي على التعديلات والمبادلات التي تحدث في أو بعد التاريخ الذي تطبق فيه المنشأة التعديل للمرة الأولى.	أول كانون الثاني 2022، مع السماح بالتطبيق المبكر.
المعيار الدولي للتقارير المالية رقم 16: عقود الإيجار يستبعد التعديل التوضيح المتعلق بالتعويض عن التحسينات على أرض مستأجرة.	لا يوجد تاريخ سريان محدد
معيار المحاسبة الدولي رقم 41 - الزراعة يلغي التعديل متطلب معيار المحاسبة الدولي رقم (41) للمنشآت لاستبعاد التدفقات النقدية للضرائب عند قياس القيمة العادلة. يعمل هذا على مواءمة قياس القيمة العادلة في معيار المحاسبة الدولي (41) مع متطلبات المعيار الدولي للتقارير المالية رقم (13)، قياس القيمة العادلة، لاستخدام التدفقات النقدية المتسقة داخلياً ومعدلات الخصم وتمكين المُعدِّين من تحديد ما إذا كانوا سيستخدمون التدفقات النقدية ومعدلات الخصم قبل خصم الضرائب أو بعد الضريبة ومعدلات الخصم لأفضل سعر عادل لقياس القيمة. يتم تطبيق التعديل بأثر مستقبلي، أي لقياس القيمة العادلة في أو بعد التاريخ الذي تقوم فيه المنشأة بتطبيق التعديل.	أول كانون الثاني 2022، مع السماح بالتطبيق المبكر.



تاريخ السريان	المعايير الدولية للتقارير المالية الجديدة والمعدلة
<p>أول كانون الثاني 2023 ، مع السماح بالتطبيق المبكر ويتم تطبيقه بأثر رجعي.</p> <p>لا تحتوي تعديلات بيان الممارسة (2) على المعايير الدولية لإعداد التقارير المالية على تاريخ سريان أو متطلبات انتقالية.</p>	<p>تعديلات على معيار المحاسبة الدولي (1) عرض القوائم المالية وبيان الممارسة للمعايير الدولية لإعداد التقارير المالية (2) إصدار الأحكام النسبية - الإفصاح عن السياسات المحاسبية</p> <p>تُغير التعديلات متطلبات معيار المحاسبة الدولي (1) فيما يتعلق بالإفصاح عن السياسات المحاسبية. تستبدل التعديلات مصطلح «معلومات السياسة المحاسبية الجوهرية» بمصطلح «السياسات المحاسبية الهامة». تعتبر معلومات السياسة المحاسبية مهمة إذا كان، عند النظر إليها جنباً إلى جنب مع المعلومات الأخرى المدرجة في القوائم المالية للمنشأة ، من المتوقع بشكل معقول أن تؤثر على القرارات التي يتخذها المستخدمون الأساسيون للقوائم المالية للأغراض العامة على أساس تلك القوائم المالية.</p> <p>كما تم تعديل الفقرات الداعمة في معيار المحاسبة الدولي رقم (1) لتوضيح أن معلومات السياسة المحاسبية التي تتعلق بالمعاملات غير المادية أو الأحداث أو الظروف الأخرى غير مهمة ولا يلزم الإفصاح عنها. قد تكون معلومات السياسة المحاسبية جوهرية بسبب طبيعة المعاملات ذات الصلة أو الأحداث أو الظروف الأخرى ، حتى لو كانت المبالغ غير جوهرية. ومع ذلك ، ليست كل معلومات السياسة المحاسبية المتعلقة بالمعاملات المادية أو الأحداث أو الظروف الأخرى هي جوهرية بحد ذاتها.</p> <p>وضع مجلس المعايير أيضاً إرشادات وأمثلة لشرح وإثبات تطبيق «عملية الأهمية النسبية المكونة من أربع خطوات» الموضحة في بيان الممارسة (2) الخاص بالمعايير الدولية لإعداد التقارير المالية.</p>



تاريخ السريان	المعايير الدولية للتقارير المالية الجديدة والمعدّلة
أول كانون الثاني 2023 ، مع السماح بالتطبيق المبكر.	<p>تعديلات على معيار المحاسبة الدولي (8) – السياسات المحاسبية، والتغييرات في التقديرات المحاسبية والأخطاء - تعريف التقديرات المحاسبية</p> <p>تستبدل التعديلات تعريف التقديرات المحاسبية بتعريف التغيير في التقديرات المحاسبية. بموجب التعريف الجديد ، فإن التقديرات المحاسبية هي «المبالغ النقدية في القوائم المالية التي تخضع لعدم التأكد من القياس».</p> <p>تم حذف تعريف التغيير في التقديرات المحاسبية. ومع ذلك ، احتفظ المجلس بمفهوم التغييرات في التقديرات المحاسبية في المعيار مع التوضيحات التالية:</p> <ul style="list-style-type: none"> • لا يعتبر التغيير في التقدير المحاسبي الناتج عن معلومات جديدة أو تطورات جديدة تصحيحاً لخطأ. • إن تأثيرات التغيير في أحد المدخلات أو أسلوب القياس المستخدم لتطوير التقدير المحاسبي هي تغييرات في التقديرات المحاسبية إذا لم تكن ناتجة عن تصحيح أخطاء الفترة السابقة <p>أضاف المجلس مثالين (4و5) إلى الإرشادات الخاصة بتنفيذ معيار المحاسبة الدولي (8) ، المصاحب للمعيار. حذف المجلس مثلاً واحداً (مثال 3) لأنه قد يسبب ارتباكاً في ضوء التعديلات.</p>



تاريخ السريان	المعايير الدولية للتقارير المالية الجديدة والمعدلة
أول كانون الثاني 2023 ، مع السماح بالتطبيق المبكر.	<p>تعديلات على معيار المحاسبة الدولي (12) الضرائب - الضرائب المؤجلة المتعلقة بالأصول والالتزامات الناشئة عن معاملة واحدة تقدم التعديلات استثناءً آخر من الإعفاء من الاعتراف الأولي. بموجب التعديلات ، لا تطبق المنشأة إعفاء الاعتراف الأولي للمعاملات التي تؤدي إلى فروق مؤقتة ومتساوية خاضعة للضريبة وقابلة للخصم.</p> <p>اعتماداً على قانون الضرائب المعمول به ، قد تنشأ الفروق المؤقتة الخاضعة للضريبة والمقتطعة عند الاعتراف الأولي بأصل وإلتزام في معاملة لا تمثل اندماج أعمال ولا تؤثر على الربح المحاسبي أو الربح الخاضع للضريبة. على سبيل المثال ، قد ينشأ هذا عند الاعتراف بالتزام عقد الإيجار وما يقابله من حق استخدام الأصل بتطبيق المعيار الدولي لإعداد التقارير المالية رقم 16 في تاريخ بدء عقد الإيجار.</p> <p>بعد التعديلات على معيار المحاسبة الدولي رقم (12) ، يتعين على المنشأة الاعتراف بالموجودات والمطلوبات الضريبة المؤجلة ذات الصلة ، مع إدراج أي أصل ضريبي مؤجل يخضع لمعايير الاسترداد الواردة في معيار المحاسبة الدولي رقم (12).</p> <p>يضيف المجلس أيضاً مثلاً توضيحياً لمعيار المحاسبة الدولي رقم (12) الذي يوضح كيفية تطبيق التعديلات.</p> <p>تنطبق التعديلات على المعاملات التي تحدث في أو بعد بداية أول فترة مقارنة معروضة. بالإضافة إلى ذلك، في بداية أقرب فترة مقارنة، تعترف المنشأة بما يلي:</p> <ul style="list-style-type: none"> • موجودات ضريبة مؤجلة (إلى الحد الذي يكون فيه من المحتمل توفر ربح خاضع للضريبة يمكن في مقابله استخدام الفرق المؤقت القابل للخصم) والتزام ضريبي مؤجل لجميع الفروق المؤقتة القابلة للخصم والخاضعة للضريبة المرتبطة بما يلي: <ul style="list-style-type: none"> - حق استخدام الموجودات والتزامات الإيجار - إيقاف التشغيل والاستعادة والمطلوبات المماثلة والمبالغ المقابلة المعترف بها كجزء من تكلفة الأصل ذي الصلة • الأثر التراكمي للتطبيق الأولي للتعديلات كتعديل للرصيد الافتتاحي للأرباح المدورة (أو أي مكون آخر من حقوق الملكية ، حسب الاقتضاء) في ذلك التاريخ.



تتوقع الإدارة تطبيق هذه المعايير والتفسيرات والتعديلات الجديدة في القوائم المالية الموحدة للشركة عندما تكون قابلة للتطبيق واعتماد هذه المعايير والتفسيرات والتعديلات الجديدة قد لا يكون لها أي تأثير جوهري على القوائم المالية الموحدة للشركة في فترة التطبيق الأولي ، باستثناء المعيار الدولي للتقارير المالية رقم 17 والمتعلق بعقود التأمين حيث تقوم الشركة حالياً بدراسة أثر هذا المعيار على القوائم المالية الموحدة للشركة وتقوم الشركة حالياً بتحديث الانظمة والاجراءات المالية المطلوبة لتتمكن من تطبيق هذا المعيار وعرض التسوية المطلوبة في القوائم المالية الموحدة لنهاية العام 2022 والتطبيق الفعلي في بداية العام 2023.

4 - استخدام التقديرات

إن إعداد القوائم المالية الموحدة وتطبيق السياسات المحاسبية يتطلب من إدارة الشركة القيام بتقديرات واجتهادات تؤثر في مبالغ الموجودات والمطلوبات المالية والإفصاح عن الالتزامات المحتملة. كما أن هذه التقديرات والاجتهادات تؤثر في الإيرادات والمصاريف والمخصصات وكذلك في إحتياطي تقييم موجودات مالية الذي يظهر ضمن حقوق الملكية و/أو حقوق حملة الوثائق والدخل الشامل الموحدة. وبشكل خاص يتطلب من إدارة الشركة إصدار أحكام واجتهادات هامة لتقدير مبالغ التدفقات النقدية المستقبلية وأوقاتها. إن التقديرات المذكورة مبنية بالضرورة على فرضيات وعوامل متعددة لها درجات متفاوتة من التقدير وعدم التيقن وأن النتائج الفعلية قد تختلف عن التقديرات وذلك نتيجة التغيرات الناجمة عن أوضاع وظروف تلك التقديرات في المستقبل .

يتم مراجعة الاجتهادات والتقديرات والافتراضات بشكل دوري ، ويتم قيد أثر التغير في التقديرات في الفترة المالية التي حدث فيها هذه التغير في حال كان التغير يؤثر على هذه الفترة المالية فقط ويتم قيد أثر التغير في التقديرات في الفترة المالية التي حدث فيها هذه التغير وفي الفترات المالية المستقبلية في حال كان التغير يؤثر على الفترة المالية والفترات المالية المستقبلية.

إننا نعتقد بأن تقديراتنا ضمن القوائم المالية الموحدة معقولة ومفصلة على النحو التالي :

- تقوم الإدارة بإعادة تقدير الأعمار الإنتاجية للأصول الملموسة وغير الملموسة بشكل دوري لغايات احتساب الاستهلاكات والإطفاءات السنوية اعتماداً على الحالة العامة لتلك الأصول وتقديرات الأعمار الإنتاجية المتوقعة في المستقبل ، ويتم اخذ خسارة التدني في قائمة الدخل الموحدة.
- يتم تقدير مخصص الادعاءات والمخصصات الفنية اعتماداً على دراسات فنية ووفقاً لتعليمات إدارة التأمين والدراسات الإلكترونية كما يتم احتساب المخصص الحسابي وفقاً لدراسات اكتوارية .
- يتم تكوين مخصص لقاء القضايا المقامة ضد الشركة اعتماداً على دراسة قانونية معدة من قبل



محامي الشركة والتي بموجبها يتم تحديد المخاطر المحتمل حدوثها في المستقبل ، ويعاد النظر في تلك الدراسات بشكل دوري.

- احتساب مخصص الخسائر الائتمانية المتوقعة : يتطلب من إدارة الشركة استخدام إجهادات وتقديرات هامة لتقدير مبالغ التدفقات النقدية المستقبلية وأوقاتها وتقدير مخاطر الزيادة الهامة في مخاطر الائتمان للدوات المالية بعد الاعتراف الأولي بها ومعلومات القياس المستقبلية لخسائر الائتمان المتوقعة ويتم قياس الخسارة الائتمانية المتوقعة كمخصص يعادل الخسارة الائتمانية المتوقعة على مدى العمر الزمني للموجودات.

تحديد العدد والوزن النسبي للسيناريوهات النظرة المستقبلية لكل نوع من أنواع المنتجات / السوق وتحديد المعلومات المستقبلية ذات الصلة بكل سيناريو : عند قياس الخسارة الائتمانية المتوقعة، تستخدم الشركة معلومات مستقبلية معقولة ومدعومة تستند إلى افتراضات المتغيرات المستقبلية لمختلف المتغيرات الاقتصادية وكيف تؤثر هذه المتغيرات على بعضها البعض.

احتمالية التعثر : تشكل احتمالية التعثر مدخلاً رئيسياً في قياس الخسارة الائتمانية المتوقعة. وتعتبر احتمالية التعثر تقديراً لاحتمالية التعثر عن السداد على مدى فتره زمنية معينة ، والتي تشمل احتساب البيانات التاريخية والافتراضات والتوقعات المتعلقة بالظروف المستقبلية.

الخسارة بإفترض التعثر : تعتبر الخسارة بافتراض التعثر هي تقدير للخسارة الناتجة عن التعثر في السداد. وهو يستند إلى الفرق بين التدفقات النقدية التعاقدية المستحقة وتلك التي يتوقع الممول تحصيلها، مع الأخذ في الاعتبار التدفقات النقدية من الضمانات الإضافية (ان وجدت).

- تصنف المجموعة الأدوات المالية أو مكونات الموجودات المالية عند الاعتراف المبدئي إما كأصل مالي أو التزام مالي أو كأداة ملكية وفقاً لجوهر اتفاقيات التعاقد وتعريف الأداة. يخضع إعادة تصنيف الأداة المالية في القوائم المالية الموحدة لجوهرها وليس لشكلها القانوني.
- وعند قياس الموجودات والمطلوبات المالية، يُعاد قياس بعض من موجودات ومطلوبات المجموعة بالقيمة العادلة لأغراض إعداد التقارير المالية. وتستعين المجموعة عند تقدير القيمة العادلة لأي من الموجودات أو المطلوبات ببيانات السوق المتاحة القابلة للملاحظة.
- مخصص ضريبة الدخل : يتم تحميل السنة المالية بما يخصها من نفقة ضريبة الدخل وفقاً للأنظمة والقوانين والمعايير الدولية للتقارير المالية ويتم احتساب وإثبات مخصص الضريبة اللازم .
- يتم تقييم الإستثمارات العقارية من قبل خبراء عقاريين مستقلين ومعتمدين وبما يتفق مع القرارات



الصادرة عن ادارة التأمين لغايات احتساب التدني ويتم الإفصاح عن قيمتها العادلة في القوائم المالية الموحدة .

- مستويات القيمة العادلة : يتطلب المعيار تحديد والإفصاح عن المستوى في تسلسل القيمة العادلة الذي تصنف بموجبه مقاييس القيمة العادلة كاملة وفصل قياسات القيمة العادلة وفقاً للمستويات المحددة في المعايير الدولية للتقارير المالية. الفرق بين المستوى (2) والمستوى (3) لمقاييس القيمة العادلة يعني تقييم ما إذا كانت المعلومات أو المدخلات يمكن ملاحظتها ومدى أهمية المعلومات التي لا يمكن ملاحظتها مما يتطلب وضع أحكام وتحليل دقيق للمدخلات المستخدمة لقياس القيمة العادلة بما في ذلك الأخذ بالاعتبار كافة العوامل التي تخص الأصل أو الالتزام ، وعند تقييم القيمة العادلة للموجودات او المطلوبات المالية تقوم المجموعة باستخدام معلومات السوق عند توفرها ، وفي حال عدم وجود مدخلات المستوى الاول تقوم المجموعة بالتعامل مع اطراف مستقلة ومؤهلة لاعداد دراسات التقييم ، حيث يتم مراجعة طرق التقييم الملائمة والمدخلات المستخدمة لاعداد التقييم من قبل الادارة.

5 - ودائع لدى البنوك - بالصافي

يتكون هذا البند مما يلي:

31 كانون الأول 2020			31 كانون الأول 2021									
المجموع			المجموع			ودائع تستحق لأكثر من ثلاثة أشهر حتى سنة		ودائع تستحق من شهر إلى ثلاثة أشهر		ودائع تستحق خلال فترة شهر		
المجموع	أصحاب حقوق ملكية	حملة وثائق	المجموع	أصحاب حقوق ملكية	حملة وثائق	أصحاب حقوق ملكية	حملة وثائق	أصحاب حقوق ملكية	حملة وثائق	أصحاب حقوق ملكية	حملة وثائق	
دينار	دينار	دينار	دينار	دينار	دينار	دينار	دينار	دينار	دينار	دينار	دينار	دينار
9,192,676	7,046,322	2,146,354	11,403,803	9,224,693	2,179,110	9,169,279	2,145,247	-	-	55,414	33,863	داخل الأردن
2,921,825	2,921,825	-	3,039,008	3,039,008	-	2,201,236	-	837,772	-	-	-	خارج الأردن
(85,493)	(67,360)	(18,133)	(85,493)	(67,360)	(18,133)	(62,454)	(17,851)	(4,602)	-	(304)	(282)	مخصص خسائر ائتمانية متوقعة
12,029,008	9,900,787	2,128,221	14,357,318	12,196,341	2,160,977	11,308,061	2,127,396	833,170	-	55,110	33,581	

- تتراوح معدلات العائد على أرصدة الودائع لدى البنوك بالدينار من 3.5 % الى 4 % ، كما بلغ معدل العائد على أرصدة الودائع خارج الاردن بالدولار الامريكي 3.6 % الى 4 % خلال العام 2021 .



6 - موجودات مالية بالقيمة العادلة من خلال الدخل الشامل

يتكون هذا البند مما يلي:

31 كانون الأول 2020		31 كانون الأول 2021		
أصحاب حقوق ملكية	حملة وثائق	أصحاب حقوق ملكية	حملة وثائق	
دينار	دينار	دينار	دينار	
داخل الأردن:				
938,150	-	1,121,538	-	أسهم مدرجة في بورصة عمان
14,276	-	16,280	-	أسهم غير مدرجة *
952,426	-	1,137,818	-	
خارج الأردن:				
209,000	-	309,650	-	اسهم مدرجة
122,822	-	33,930	-	أسهم غير مدرجة *
331,822	-	343,580	-	
1,284,248	-	1,481,398	-	المجموع

* يمثل هذا البند موجودات مالية غير متوفر لها أسعار سوقية وتظهر بالقيمة العادلة التي تم تقديرها من قبل إدارة المجموعة.

7 - موجودات مالية بالكلفة المطفأة - بالصافي

يتكون هذا البند مما يلي:

31 كانون الأول 2020			31 كانون الأول 2021			
المجموع	أصحاب حقوق ملكية	حملة وثائق	المجموع	أصحاب حقوق ملكية	حملة وثائق	
دينار	دينار	دينار	دينار	دينار	دينار	
6,373,739	5,382,380	991,359	4,050,488	3,058,052	992,436	صكوك
(6,354)	(5,564)	(790)	(6,354)	(5,564)	(790)	مخصص الخسائر الائتمانية المتوقعة
6,367,385	5,376,816	990,569	4,044,134	3,052,488	991,646	



- إن الصكوك أعلاه هي ذات عائد ثابت يتراوح ما بين 3.88 % الى 5.64 % سنوياً .
- تستحق العوائد على قسطين متساويين في السنة وحتى تاريخ استحقاق الصكوك وتتراوح تواريخ الاستحقاق من سنة الى 7 سنوات .
- تم خلال العام استحقاق صكوك بقيمة اسمية 2,375,298 دينار .
- تم خلال العام بيع صكوك بقيمة اسمية 827,176 دينار نتج عنها ربح بقيمة 54,131 دينار .
- تم شراء صكوك بقيمة 888,607 دينار خلال العام .
- تم الاعتراف بعوائد صكوك خلال العام بمبلغ 284,322 دينار .
- تم إطفاء ما يقارب 9,384 دينار خلال العام .

8 - إستثمارات عقارية – بالصافي

أ - يتكون هذا البند مما يلي:

31 كانون الأول		
2020	2021	
دينار	دينار	
5,004,525	5,004,525	أراضي
1,712,960	1,661,262	مباني بالصافي بعد الإستهلاك *
6,717,485	6,665,787	صافي الاستثمارات عقارية

- تم تقدير القيمة العادلة للاستثمارات العقارية من قبل ثلاثة خبراء عقاريين بمبلغ 7,110,083 دينار .
- تتضمن المباني وتجهيزات المكاتب مبلغ 707,973 دينار مملوكة من حملة الوثائق لغاية الاستثمار في التأجير.

* بلغت قيمة الاستهلاكات على الاستثمارات العقارية 51,698 دينار للسنة المنتهية في 31 كانون الاول 2021 (51,839 دينار كما في 31 كانون الاول 2020).



9 - نقد في الصندوق ولدى البنوك

يتكون هذا البند مما يلي:

31 كانون الأول 2020			31 كانون الأول 2021			
المجموع	أصحاب حقوق ملكية	حملة وثائق	المجموع	أصحاب حقوق ملكية	حملة وثائق	
دينار	دينار	دينار	دينار	دينار	دينار	
126,940	1,650	125,290	343,178	3,852	339,326	نقد في الصندوق
745,707	164,002	581,705	1,392,522	114,773	1,277,749	حسابات جارية لدى البنوك
872,647	165,652	706,995	1,735,700	118,625	1,617,075	

10 - شيكات برسم التحصيل – بالصافي

يتكون هذا البند مما يلي:

31 كانون الأول		
2020	2021	
دينار	دينار	
3,082,183	4,023,886	شيكات برسم التحصيل *
(62,500)	(62,500)	(ينزل): مخصص خسائر ائتمانية متوقعة
3,019,683	3,961,386	

* يمتد استحقاق الشيكات برسم التحصيل لغاية شهر 30 آذار 2023 علماً بأن قيمة الشيكات التي تستحق بعد عام هي حوالي 28,311 دينار .



11 - مدينون - بالصافي

يتكون هذا البند مما يلي:

31 كانون الأول		
2020	2021	
دينار	دينار	
14,870,754	12,746,199	ذمم حملة الوثائق
18,969	17,897	ذمم وسطاء
101,228	73,422	ذمم موظفين
18,008	6,590	ذمم أصحاب حقوق الملكية
69,918	40,770	أخرى
15,078,877	12,884,878	المجموع
(1,601,001)	(1,751,001)	(ينزل): مخصص خسائر ائتمانية متوقعة *
13,477,876	11,133,877	

- تقوم الشركة دائماً بقياس مخصص الخسارة للذمم المدينة بمبلغ يساوي الخسائر الائتمانية المتوقعة على مدى حياة الذمة باستخدام المنهجية المبسطة . يتم تقدير الخسائر الائتمانية المتوقعة على الذمم المدينة باستخدام مصفوفة مخصصات بالرجوع إلى التجارب السابقة مع العملاء وتحليل للمركز المالي الحالي للمدينين ، مع تعديله حسب العوامل الخاصة بالمدينين ، والظروف الاقتصادية العامة للمجال الذي يعمل به المدينون وتقييماً للاتجاه الحالي وكذلك الاتجاه المتوقع للظروف في تاريخ التقرير .

* فيما يلي الحركة على مخصص خسائر ائتمانية متوقعة:

للسنة المنتهية في 31 كانون الأول		
2020	2021	
دينار	دينار	
1,151,001	1,601,001	رصيد بداية السنة
450,000	150,000	يضاف: اضافات خلال السنه - ايضاح رقم (33)
1,601,001	1,751,001	رصيد نهاية السنة



- فيما يلي جدول اعمار المدينون:

المجموع	361 يوم فأكثر	181 – 360 يوم	91 – 180 يوم	1 – 90 يوم	الذمم غير المستحقة	
دينار	دينار	دينار	دينار	دينار	دينار	
31 كانون الأول 2021:						
12,746,199	1,697,067	1,244,335	1,471,107	3,353,848	4,979,842	ذمم حملة الوثائق
17,897	8,857	5,686	1,063	2,291	-	ذمم الوسطاء
73,422	-	-	-	-	73,422	ذمم الموظفين
6,590	-	-	70	6,520	-	ذمم أصحاب حقوق الملكية
40,770	793	2,159	811	37,007	-	ذمم أخرى
12,884,878	1,706,717	1,252,180	1,473,051	3,399,666	5,053,264	الذمم المدينة

المجموع	361 يوم فأكثر	181 – 360 يوم	91 – 180 يوم	1 – 90 يوم	الذمم غير المستحقة	
دينار	دينار	دينار	دينار	دينار	دينار	
31 كانون الأول 2020:						
14,870,754	1,416,385	1,999,456	1,942,071	4,053,989	5,458,853	ذمم حملة الوثائق
18,969	4,480	11,752	1,177	1,560	-	ذمم الوسطاء
101,228	-	-	-	3,125	98,103	ذمم الموظفين
18,008	-	3,320	12,413	2,275	-	ذمم أصحاب حقوق الملكية
69,918	1,959	11,380	2,965	53,614	-	ذمم أخرى
15,078,877	1,422,824	2,025,908	1,958,626	4,114,563	5,556,956	الذمم المدينة

علماً بأن هنالك ديون مجدولة وغير مستحقة السداد مجموعها 5,053,264 دينار كما في 31 كانون الأول 2021.



12 - ذمم معيدي التأمين المدينة - بالصافي

يتكون هذا البند مما يلي:

31 كانون الأول		
2020	2021	
دينار	دينار	
1,734,596	1,312,885	شركات التأمين المحلية
727,382	1,593,007	شركات إعادة التأمين الخارجية
2,461,978	2,905,892	مجموع ذمم معيدي التأمين
(170,000)	(170,000)	(ينزل): مخصص خسائر ائتمانية متوقعة
2,291,978	2,735,892	

فيما يلي جدول أعمار ذمم معيدي التأمين المدينة:

المجموع	361 يوم فأكثر	181 - 360 يوم	91 - 180 يوم	1 - 90 يوم	الذمم غير المستحقة	
دينار	دينار	دينار	دينار	دينار	دينار	
31 كانون الأول 2021:						
1,312,885	150,226	400,803	108,344	172,093	481,419	شركات التأمين المحلية
1,593,007	14,773	89,976	757,271	730,987	-	شركات إعادة التأمين الخارجية
2,905,892	164,999	490,779	865,615	903,080	481,419	ذمم معيدي التأمين
31 كانون الأول 2020:						
1,734,596	121,064	104,912	135,744	271,082	1,101,794	شركات التأمين المحلية
727,382	34,978	61,684	152,764	466,318	11,638	شركات إعادة التأمين الخارجية
2,461,978	156,042	166,596	288,508	737,400	1,113,432	ذمم معيدي التأمين



13 - ممتلكات ومعدات - بالصافي

ان تفاصيل هذا البند هي كما يلي:

المجموع	ديكورات	وسائط نقل	معدات وأجهزة وأثاث	مكاتب	مباني	أراضي	
دينار	دينار	دينار	دينار	دينار	دينار	دينار	
العام 2021							
الكلفة:							
12,628,146	883,783	161,914	2,123,047	1,555,899	5,227,045	2,676,458	الرصيد في بداية السنة
49,809	11,052	-	38,757	-	-	-	اضافات
2,649	-	-	2,649	-	-	-	استبعادات
12,675,306	894,835	161,914	2,159,155	1,555,899	5,227,045	2,676,458	الرصيد في نهاية السنة
الاستهلاك المتراكم:							
1,929,974	443,059	91,434	839,095	160,505	395,881	-	الرصيد في بداية السنة
412,810	79,301	21,675	176,175	31,118	104,541	-	استهلاك السنة
(2,453)	-	-	(2,453)	-	-	-	استبعادات
2,340,331	522,360	113,109	1,012,817	191,623	500,422	-	الرصيد في نهاية السنة
10,334,975	372,475	48,805	1,146,338	1,364,276	4,726,623	2,676,458	صافي القيمة الدفترية في نهاية السنة
العام 2020							
الكلفة:							
7,379,451	523,556	161,914	999,975	1,555,899	1,461,649	2,676,458	الرصيد في بداية السنة
80,347	13,068	-	67,279	-	-	-	اضافات
5,251,362	347,159	-	1,138,807	-	3,765,396	-	تحويلات من مشاريع تحت التنفيذ - ايضاح 15
(83,014)	-	-	(83,014)	-	-	-	استبعادات
12,628,146	883,783	161,914	2,123,047	1,555,899	5,227,045	2,676,458	الرصيد في نهاية السنة
الاستهلاك المتراكم:							
1,735,001	385,105	67,111	811,880	129,302	341,603	-	الرصيد في بداية السنة
277,987	57,954	24,323	110,229	31,203	54,278	-	استهلاك السنة
(83,014)	-	-	(83,014)	-	-	-	استبعادات
1,929,974	443,059	91,434	839,095	160,505	395,881	-	الرصيد في نهاية السنة
10,698,172	440,724	70,480	1,283,952	1,395,394	4,831,164	2,676,458	صافي القيمة الدفترية في نهاية السنة
	10 - 20	15	10 - 20	2	2	-	نسبة الاستهلاك %

- تبلغ قيمة الممتلكات والمعدات المستهلكة بالكامل 945,089 دينار كما في 31 كانون الأول 2021 (937,809 دينار كما في 31 كانون الأول 2020).
- نتج عن عملية الاستبعاد أرباح بقيمة 130 دينار تم قيدها في قائمة الأرباح أو الخسائر الموحدة للشركة كما في 31 كانون الأول 2021 (3,148 كما في 31 كانون الأول 2020).



14 - موجودات غير ملموسة - بالصافي

يتكون هذا البند مما يلي:

31 كانون الأول		
2020	2021	
أنظمة حاسوب وبرامج		
دينار	دينار	
939,698	933,802	رصيد بداية السنة
124,119	57,106	إضافات
1,063,817	990,908	الرصيد في نهاية السنة
(130,015)	(134,790)	إطفاءات
933,802	856,118	صافي القيمة الدفترية في نهاية السنة
% 25-10	% 25-10	نسبة الإطفاء السنوية

15 - موجودات أخرى

يتكون هذا البند مما يلي:

31 كانون الأول 2020			31 كانون الأول 2021			
المجموع	أصحاب حقوق الملكية	حملة وثائق	المجموع	أصحاب حقوق الملكية	حملة وثائق	
دينار	دينار	دينار	دينار	دينار	دينار	
616,275	591,064	25,211	366,908	340,419	26,489	إيرادات مستحقة وغير مقبوضة*
193,138	193,138	-	176,436	176,436	-	مصاريف مدفوعة مقدماً
44,064	38,554	5,510	39,455	33,945	5,510	تأمينات قابلة للاسترداد
853,477	822,756	30,721	582,799	550,800	31,999	

يتضمن هذا البند مبلغ 231,513 دينار الخاص بقضية الطوابع مع وزارة المالية والتي تم إصدار قرار المحكمة النهائي لصالح الشركة خلال عام 2020 وتم تحصيل المبلغ خلال العام.



16 - دائنون

يتكون هذا البند مما يلي:

31 كانون الأول 2020		31 كانون الأول 2021		
المجموع	المجموع	أصحاب حقوق الملكية	حملة وثائق	
دينار	دينار	دينار	دينار	
180,009	154,114	-	154,114	ذمم الوكلاء
196,964	175,679	-	175,679	ذمم الوسطاء
76,243	5,087	5,087	-	ذمم الموظفين
475,510	528,462	48,059	480,403	ذمم موردين
1,115,735	1,352,235	49,302	1,302,933	أخرى *
2,044,461	2,215,577	102,448	2,113,129	المجموع

* يشمل هذا البند ذمم العملاء ومسوي الخسائر والمحامين والمستشارين ومزود الشبكة الطبية.

17 - ذمم معيدي التأمين الدائنة

يتكون هذا البند مما يلي:

31 كانون الأول 2020		31 كانون الأول 2021		
المجموع	المجموع	أصحاب حقوق الملكية	حملة وثائق	
دينار	دينار	دينار	دينار	
346,695	277,191	6,193	270,998	شركات التأمين المحلية
6,564,747	6,773,395	-	6,773,395	شركات إعادة التأمين الخارجية
6,911,442	7,050,586	6,193	7,044,393	



18 - مخصصات مختلفة

يتكون هذا البند مما يلي:

31 كانون الأول		
2020	2021	
دينار	دينار	
2,258	-	مخصص عمليات لا تنسجم مع أحكام الشريعة الإسلامية
45,000	45,000	مكافأة أعضاء مجلس الإدارة
47,258	45,000	

ان الحركة على مخصصات مختلفة كما يلي:

31 كانون الأول		المدفوع خلال السنة	المكون خلال السنة	رصيد بداية السنة	
2020	2021				
دينار	دينار	دينار	دينار	دينار	
2,258	-	2,258	-	2,258	مخصص عمليات لا تنسجم مع أحكام الشريعة الإسلامية
45,000	45,000	45,000	45,000	45,000	مخصص مكافآت أعضاء مجلس الإدارة
47,258	45,000	47,258	45,000	47,258	

19 - ضريبة الدخل

أ - مخصص ضريبة الدخل

ان الحركة على مخصص ضريبة الدخل هي كما يلي:

للسنة المنتهية في 31 كانون الأول 2020			للسنة المنتهية في 31 كانون الأول 2021			
المجموع	أصحاب حقوق الملكية	حملة وثائق	المجموع	أصحاب حقوق الملكية	حملة وثائق	
دينار	دينار	دينار	دينار	دينار	دينار	
409,181	367,683	41,498	510,865	354,657	156,208	رصيد بداية السنة
(505,790)	(501,932)	(3,858)	(577,560)	(572,083)	(5,477)	ضريبة الدخل المدفوعة
607,474	488,906	118,568	111,195	108,927	2,268	ضريبة الدخل المستحقة عن أرباح السنة
510,865	354,657	156,208	44,500	(108,499)	152,999	رصيد نهاية السنة



ب. تمثل ضريبة الدخل الظاهرة في قائمة إيرادات ومصروفات حملة الوثائق وقائمة الدخل الموحدة ما يلي:

31 كانون الأول 2020			31 كانون الأول 2021			
المجموع	أصحاب حقوق الملكية	حملة وثائق	المجموع	أصحاب حقوق الملكية	حملة وثائق	
دينار	دينار	دينار	دينار	دينار	دينار	
607,474	488,906	118,568	111,195	108,927	2,268	ضريبة الدخل المستحقة عن أرباح السنة
(179,363)	-	(179,363)	(10,957)	-	(10,957)	أثر الموجودات الضريبية المؤجلة
428,111	488,906	(60,795)	100,238	108,927	(8,689)	(وفر) مصروف ضريبة الدخل

- ان الشركة حاصلة على تسوية نهائية مع دائرة ضريبة الدخل والمبيعات حتى نهاية العام 2018 .
- تم تقديم اقرار ضريبة الدخل عن العام 2019 و2020 ضمن المدة القانونية ولم يتم تدقيقها من قبل دائرة ضريبة الدخل والمبيعات ولم يصدر قرار نهائي بشأنها.
- في رأي الإدارة والمستشار الضريبي للشركة فإن مخصص ضريبة الدخل يعتبر كافياً كما في 31 كانون الأول 2021 .
- تم احتساب مخصص ضريبة الدخل للشركة الأم وفقاً لقانون ضريبة الدخل بنسبة 26 % للبنود الموجودة داخل المملكة ونسبة 10 % للبنود الموجودة خارج المملكة وذلك حسب قانون ضريبة الدخل المعدل (2018/38) .
- تم احتساب مخصص ضريبة الدخل للشركة التابعة وفقاً لقانون ضريبة الدخل (2018/38) بنسبة 20 % .



ج - موجودات / مطلوبات ضريبية مؤجلة

إن بنود الموجودات والمطلوبات الضريبية المؤجلة نتجت عن الفروقات الزمنية المؤقتة لبنود ظهرت في القوائم المالية الموحدة للشركة وتفاصيلها كما يلي:

للسنة المنتهية في 31 كانون الأول 2020	للسنة المنتهية في 31 كانون الأول 2021					
الضريبة المؤجلة	الضريبة المؤجلة	الرصيد في نهاية السنة	المبالغ المحررة	المبالغ المضافة	رصيد بداية السنة	
دينار	دينار	دينار	دينار	دينار	دينار	
موجودات ضريبية مؤجلة:						
416,260	455,260	1,751,001	-	150,000	1,601,001	خسائر ائتمانية متوقعة- مدينون
44,200	44,200	170,000	-	-	170,000	خسائر ائتمانية متوقعة- ذمم معيدي التأمين
22,228	22,228	85,494	-	-	85,494	خسائر ائتمانية متوقعة- ودائع البنوك
1,652	1,652	6,355	-	-	6,355	خسائر ائتمانية متوقعة- الصكوك
16,250	16,250	62,500	-	-	62,500	خسائر ائتمانية متوقعة- شيكات برسم التحصيل
33,260	32,085	320,838	332,596	320,838	332,596	التغير المتراكم في القيمة العادلة للموجودات المالية من خلال الدخل الشامل
286,424	258,381	993,774	107,857	-	1,101,631	مخصص ادعاءات غير مبلغة - بالصادفي
-	60,580	233,000	-	233,000	-	مخصص العجز في الاشتراكات *
-	52,000	200,000	-	200,000	-	مخصص تسوية خسائر غير موزعة *
820,274	942,636	3,822,962	440,453	903,838	3,359,577	
مطلوبات ضريبية مؤجلة :						
796	11,431	43,965	3,061	43,965	3,061	التغير المتراكم في القيمة العادلة للموجودات
796	11,431	43,965	3,061	43,965	3,061	المالية من خلال الدخل الشامل

- لم يتم احتساب ضرائب مؤجلة على الشركة التابعة ، كون أن أرباح الاستثمار في الأسهم غير خاضعة للضريبة حسب قانون ضريبة الدخل المعدل لسنة (2018/38).
- تم قيد مخصصات فنية إضافية بمبلغ 433 الف دينار وموجودات ضريبية مؤجلة خاصة فيها بقيمة 112,580 دينار واطهارها بالصافي ضمن الارباح المدورة .



20 - مطلوبات أخرى

يتكون هذا البند مما يلي:

31 كانون الأول 2020	31 كانون الأول 2021					
	أصحاب حقوق الملكية	حملة وثائق	المجموع	أصحاب حقوق الملكية	حملة وثائق	
	دينار	دينار	دينار	دينار	دينار	
249,028	75,559	173,469	287,154	48,456	238,698	أمانات حكومية متنوعة
405,333	404,423	910	552,983	406,547	146,436	أمانات متنوعة
654,361	479,982	174,379	840,137	455,003	385,134	

21 - فائض حملة الوثائق

فيما يلي ملخص الحركة التي تمت على فائض حملة الوثائق:

31 كانون الأول		
2020	2021	
دينار	دينار	
-	-	رصيد بداية السنة
(141,865)	10,749	(عجز) فائض حملة الوثائق خلال السنة
141,865	(10,749)	المحول من احتياطي تغطية العجز (مخصص الطوارئ)
		رصيد نهاية السنة

تم أخذ موافقة هيئة الرقابة الشرعية على تخصيص كامل الفائض كإحتياطي تغطية العجز في الصندوق.



22 - احتياطي تغطية العجز (مخصص الطوارئ)

- تمثل المبالغ المتجمعة في هذا الحساب ما تم تحويله من فائض السنة لحملة الوثائق خلال السنة والسنوات السابقة.
- فيما يلي ملخص الحركة التي تمت على احتياطي تغطية العجز (مخصص الطوارئ):

31 كانون الأول		
2020	2021	
دينار	دينار	
145,276	3,411	رصيد بداية السنة
(141,865)	10,749	المحول من الاحتياطي لتغطية عجز حملة الوثائق
3,411	14,160	رصيد نهاية السنة

23 - رأس المال المصرح به والمدفوع

يبلغ رأس المال المكتتب به والمدفوع 28 مليون دينار كما في 31 كانون الأول 2021 و 2020 مقسمة إلى 28 مليون سهم قيمة السهم الاسمية دينار واحد .

24 - الاحتياطي الاجباري

تمثل المبالغ المتجمعة في هذا الحساب ما تم تحويله من الأرباح السنوية قبل الضرائب بنسبة 10 ٪ خلال السنة والسنوات السابقة وفقاً لقانون الشركات وهو غير قابل للتوزيع على المساهمين.

25 - احتياطي تقييم استثمارات مالية بالصافي بعد الضريبة

يتكون هذا البند مما يلي:

31 كانون الأول		
2020	2021	
دينار	دينار	
(1,715,994)	(1,917,805)	الرصيد في بداية السنة
(201,811)	170,206	(الخسائر) الأرباح غير المتحققة للموجودات المالية بالقيمة العادلة من خلال الدخل الشامل



31 كانون الأول		
2020	2021	
دينار	دينار	
-	1,508,528	خسائر بيع شركة تابعة *
(1,917,805)	(239,071)	الرصيد في نهاية السنة

* بموجب قرار الهيئة العامة للشركة في اجتماعها الغير عادي المنعقد بتاريخ 5 كانون الأول 2021 ، تم الموافقة بالاجماع على بيع كامل حصص الشركة التابعة «شركة بادن للتجارة والاستثمار ذ.م.م.» ، حيث نتج عن عملية البيع خسارة متحققة بقيمة 1,508,528 دينار.

26 - الأرباح المدورة

أ. يتكون هذا البند مما يلي:

31 كانون الأول		
2020	2021	
دينار	دينار	
3,387,709	3,522,266	الرصيد في بداية السنة
-	(320,420)	تعديل سنوات سابقة
-	3,201,846	الرصيد المعدل
1,612,354	2,080,560	الربح للسنة
-	(1,508,528)	(خسائر) متحققة نتيجة بيع شركة تابعة
(217,797)	(66,912)	المحول الى الاحتياطي الإجباري
(1,260,000)	(980,000)	أرباح موزعة على المساهمين
3,522,266	2,726,966	الرصيد في نهاية السنة

ب - الأرباح المقترحة توزيعها

قرر مجلس إدارة المجموعة في إجتماعه الذي عقد بتاريخ 21 شباط 2022 بالتوصية للهيئة العامة التي ستعقد بتاريخ 26 نيسان 2022 بالموافقة على توزيع ما نسبته 4 % من رأس مال المجموعة كأرباح نقدية على المساهمين عن أرباح العام 2021.



27 - إيرادات الاستثمارات - التأمين التكافلي

يتكون هذا البند مما يلي:

2020		2021		
أصحاب حقوق الملكية	حملة الوثائق	أصحاب حقوق الملكية	حملة الوثائق	
دينار	دينار	دينار	دينار	
404,518	61,293	427,656	63,028	أرباح الودائع
21,452	(21,452)	22,060	(22,060)	حصة أصحاب حقوق الملكية مقابل إدارة محفظة الاستثمار
425,970	39,841	449,716	40,968	المجموع

- تم تحديد المقابل لجهات إدارة الاستثمار على أساس المضاربة وبناء الموازنات التقديرية التي أعدت من الشركة وبشكل عادل لحملة الوثائق .
- يوجد لدى الشركة فصل تام بين موجودات ومطلوبات حملة الوثائق وأصحاب حقوق الملكية، وعليه فإن عوائد استثمار موجودات حملة الوثائق يتم تحديدها بدقة .
- أما فيما يتعلق باستثمار فائض أموال حملة الوثائق فإن العلاقة التعاقدية فيما بين أصحاب حقوق الملكية وحملة الوثائق تقوم على أساس المضاربة مقابل حصة من أرباح الاستثمار .
- حددت هيئة الرقابة الشرعية حصة مضاربة أصحاب حقوق الملكية مقابل الإدارة للأعوام 2020 و 2021 ما نسبته 35 % من أرباح الاستثمار.

28 - أرباح الموجودات المالية والاستثمارات

يتكون هذا البند مما يلي:

2020			2021			
المجموع	أصحاب حقوق الملكية	حملة الوثائق	المجموع	أصحاب حقوق الملكية	حملة الوثائق	
دينار	دينار	دينار	دينار	دينار	دينار	
110,423	103,363	7,060	158,666	150,966	7,700	إيراد الإيجارات - بالصادفي *
36,735	36,735	-	28,760	28,760	-	توزيعات أرباح اسهم موجودات مالية بالقيمة العادلة من خلال الدخل الشامل الآخر
329,764	273,747	56,017	284,322	228,347	55,975	عوائد صكوك ووكالة استثمار **



2020			2021			
المجموع	أصحاب حقوق الملكية	حملة الوثائق	المجموع	أصحاب حقوق الملكية	حملة الوثائق	
دينار	دينار	دينار	دينار	دينار	دينار	
1,170	-	1,170	-	-	-	فروقات عملة
219,809	219,809	-	103,268	103,268	-	إيرادات أخرى ***
697,901	633,654	64,247	575,016	511,341	63,675	مجموع أرباح الموجودات المالية والاستثمارات
-	22,487	(22,487)	-	22,286	(22,286)	حصة أصحاب حقوق الملكية مقابل الملكية مقابل إدارة محفظة الاستثمارات العقارية
697,901	656,141	41,760	575,016	533,627	41,389	

* بعد طرح استهلاك السنة و البالغ 51,698 دينار - إيضاح رقم (8).

** يشمل هذا البند أرباح بيع صكوك بقيمة 54,131 دينار - إيضاح رقم (7).

*** يشمل هذا البند إيرادات تخص الشركة التابعة و بقيمة 16,584 دينار.

29 - حصة أصحاب حقوق الملكية مقابل إدارة عمليات التأمين التكافلي

- العلاقة التعاقدية فيما بين أصحاب حقوق الملكية وحملة الوثائق هي علاقة وكيل بأجر لإدارة أعمال التأمين من كوادر متخصصة تم تعيينها للقيام بهذه المهام .
- حدد الأجر المعلوم للعام 2021 بما نسبة 17 % لفروع المركبات (17 % للعام 2020) و 19 % لفرع الطبي يطرح منها أتعاب الإدارة (22 % للعام 2020) و 25 % لفرع البحري (25 % للعام 2020) و 7 % لفرع الطيران (7 % للعام 2020) و 20 % لفرع الحريق والاضرار الأخرى (20 % للعام 2020) و 25 % لفرع المسؤولية والفروع الأخرى (25 % للعام 2020) و 15.5 % لفرع التأمين التكافلي - الحياة (22 % للعام 2020) ، وتخفيضها الى ما نسبته 10 % للوثائق المصدرة من الفروع المملوكة لحملة الوثائق من اشتراكات التأمين مقابل ايجارات العقارات المستغلة ، باستثناء الوثائق المعادة بنسبة 100 % اختيارياً والتي يتم استيفاء ما نسبته 10 % من اشتراكات التأمين للوثائق المصدرة منها بما لا يتجاوز 90 % من عمولة إعادة التأمين. اما فيما يتعلق باستثمار فائض أموال حملة الوثائق فإن العلاقة التعاقدية فيما بين أصحاب حقوق الملكية وحملة الوثائق تقوم على أساس المضاربة مقابل حصة من الاستثمار حدد لعام 2021 بما نسبته 35 % من أرباح الاستثمار .
- تم تحديد المقابل لجهات إدارة الاستثمار على أساس المضاربة والوكالة بناء على الموازنات التقديرية



التي اعدت من الشركة وبشكل عادلة لحملة الوثائق . يوجد لدى الشركة فصل تام بين موجودات ومطلوبات حملة الوثائق وأصحاب حقوق الملكية وعليه فإن عوائد استثمار موجودات حملة الوثائق يتم تحديدها بدقة.

30 - مصاريف إدارية وعمومية

يتكون هذا البند مما يلي:

2020	2021	
دينار	دينار	
86,568	70,071	قرطاسية ومطبوعات
48,605	67,802	دعاية وإعلان
30,900	30,900	أتعاب لجنة الرقابة الشرعية
162,136	162,400	مصاريف أعضاء مجلس الإدارة
66,324	77,437	مياه وكهرباء وتدفئة
43,078	17,543	صيانة
40,355	46,724	نظافة
92,528	75,631	بريد واتصالات
119,459	84,629	الإيجارات
139,293	109,985	أتعاب استشارات فنية
23,703	27,089	ضيافة
83,262	96,421	اتعاب مهنية
61,433	74,539	اشتراكات ورسوم رخص
8,120	5,001	مصاريف عطاءات ومصاريف بنكية
197,354	195,677	لوازم كمبيوتر
1,223	2,564	مصاريف قضايا ودعاوي
103,596	19,007	مصاريف ضريبة المبيعات
95,269	108,648	أخرى
1,403,206	1,272,068	



31 - نفقات الموظفين غير الموزعة

يتكون هذا البند مما يلي:

2020	2021	
دينار	دينار	
3,100,249	3,063,722	رواتب ومكافئات
321,344	329,852	حصة الشركة من الضمان الاجتماعي
224,452	218,067	مساهمة الشركة في التأمين الصحي والتأمين التكافلي
21,176	28,786	سفر وتنقلات
2,385	4,536	تدريب وتطوير الموظفين
3,669,606	3,644,963	

32 - خسائر ائتمانية متوقعة

يتكون هذا البند مما يلي:

2020	2021	
دينار	دينار	
450,000	150,000	مدينون - ايضاح رقم (11)
450,000	150,000	

33 - حصة السهم الواحد من الربح للنسبة - (أساسي ومنخفض)

يتم احتساب الربح للسهم الواحد بقسمة الربح للسنة على المعدل المرجح لعدد الأسهم خلال السنة وبيانه كما يلي:

للسنة المنتهية في 31 كانون الأول		
2020	2021	
دينار	دينار	
1,612,354	2,085,308	الربح للسنة
سهم	سهم	
28,000,000	28,000,000	المتوسط المرجح لعدد الأسهم
دينار / سهم	دينار / سهم	
0/058	0/075	حصة السهم من الربح للسنة - (أساسي ومنخفض)

34 - النقد وما في حكمه

يتكون النقد وما في حكمه الظاهر في قائمة التدفقات النقدية الموحدة من المبالغ المبينة في قائمة المركز المالي الموحدة وذلك كما يلي:

31 كانون الأول		
2020	2021	
دينار	دينار	
872,647	1,735,700	نقد في الصندوق وارصدة لدى البنوك
1,480,389	921,861	يضاف: ودائع لدى البنوك التي تستحق خلال ثلاثة أشهر
2,353,036	2,657,561	النقد وما في حكمه في نهاية السنة



35 - الأرصدة والمعاملات مع أطراف ذات علاقة

قامت المجموعة بالدخول في معاملات مع كبار أصحاب حقوق الملكية وأعضاء مجلس الإدارة العليا ضمن النشاط التجاري الاعتيادي للمجموعة، إن جميع ذمم التأمين الممنوحة للأطراف ذات العلاقة تعتبر عاملة ولم يؤخذ لها أي مخصصات.

يتم اعتماد سياسة الأسعار والشروط المتعلقة بهذه المعاملات من قبل إدارة المجموعة. فيما يلي ملخص المعاملات مع جهات ذات علاقة خلال السنة:

2020	2021	شركة شقيقة	الإدارة العليا	كبار أصحاب حقوق الملكية وأعضاء المجلس وهيئة الرقابة الشرعية	
دينار	دينار	دينار	دينار	دينار	
بنود قائمة المركز المالي الموحد					
62,017	37,869	-	31,279	6,590	ذمم مدينة
-	-	-	-	-	ذمم دائنة
2,921,825	3,039,008	3,039,008	-	-	ودائع لدى بنوك خارج الاردن
بنود قائمة الأرباح أو الخسائر والدخل الشامل الموحد					
131,118	116,511	116,511	-	-	إيرادات استثمارات
1,992	952	-	-	952	اشتراكات تأمين تكافلي

رواتب ومكافآت الإدارة التنفيذية

بلغت الرواتب والمكافآت للإدارة التنفيذية العليا للمجموعة ما مجموعه 911,712 دينار للسنة المنتهية في 31 كانون الأول 2021 (1,051,481 دينار للسنة المنتهية في 31 كانون الأول 2020) .

36 - إدارة المخاطر

أولاً: الافصاحات الوصفية

تقوم المجموعة بإدارة مخاطرها بوسائل متعددة وذلك من خلال إستراتيجية شاملة للحد من المخاطر وتخفيفها ووضع الضوابط الرقابية المناسبة ومراقبة إستمرارية فعاليتها بما يتلائم ونظام رقابة المخاطر



للوصول إلى التوازن الأمثل بين عاملي المخاطرة والعائد . إن عملية إدارة المخاطر تشمل التعرف ، القياس ، الإدارة والرقابة المستمرة على المخاطر المالية وغير المالية التي ممكن أن تؤثر بشكل سلبي على أداء الشركة وسمعتها إضافة إلى ضمان توزيع فعال لرأس المال لتحقيق المعدل الأمثل للعوائد مقابل المخاطر . تتعرض الشركة للمخاطر التالية : مخاطر السوق ، مخاطر السيولة ، مخاطر التأمين ، مخاطر أسعار العائد والعملات.

ثانياً: الإفصاحات الكمية

أ - مخاطر التأمين

1 - مخاطر التأمين

تتمثل مخاطر أي عقد تأمين في إمكانية وقوع الحدث المؤمن عليه وعدم التأكد من مبلغ الإيداع المتعلق بذلك الحدث وذلك نظراً لطبيعة عقد التأمين حيث المخاطر متقلبة وغير متوقعة بالنسبة لعقود التأمين المتعلقة بفئة تأمينية ، حيث يمكن تطبيق نظرية الاحتمالات للتسعير والإحتياطي ، فإن المخاطر الأساسية التي تواجه الشركة هي إن الإيداعات المتكبدة والدفعات المتعلقة بها قد تزيد عن القيمة الدفترية لإلتزامات التأمين . هذا قد يحدث إذا كانت إمكانية وخطورة الإيداعات أكبر من المتوقع ، لأن أحداث التأمين غير ثابتة وتختلف من سنة لأخرى فإن التقديرات قد تختلف عن الإحصائيات المتعلقة بها .

أظهرت الدراسات إنه كلما كانت عقود التأمين متشابهة كلما قاربت التوقعات معدل الخسارة الفعلية . كما إن وجود تنوع في مخاطر التأمين التي يتم تغطيتها يؤدي إلى إنخفاض احتمالات الخسارة الكلية للتأمين .

تقوم المجموعة من خلال كادرها بالعمل على تقديم افضل خدمة لعملائها ، حيث تم وضع خطة لحمايتها من المخاطر المحتملة ، وهذا يستلزم توفير المخصصات اللازمة وتوفير الأجهزة الفنية اللازمة للحفاظ على استمرارية المجموعة.

تعتمد الخطوات المتبعة في تمديد الافتراضات على البيانات الداخلية المستمدة من تقارير المطالبات ربع السنوية وعقود التأمين المنفذة كما في تاريخ القوائم المالية وذلك لإستخلاص عقود التأمين القائمة . يتم الإعتماد في إختيار النتائج المعمول بها لحوادث السنة لكل نوع من أنواع التأمين على تقييم الآلية التي تعتبر الانسب لملاحظة تطورها .

2 - تطور الادعاءات

تظهر الجداول أدناه الإيداعات الفعلية (بناءً على تقديرات الإدارة في نهاية السنة) مقارنة بالتوقعات للسنوات الأربع الماضية على أساس السنة التي وقع فيها الحادث لكافة فروع التأمين ، كما يلي :



تأمينات السيارات لأعمال التأمين التكافلي:

السنة التي وقع فيها الحادث	2017 وما قبلها	2018	2019	2020	2021	المجموع
دينار	دينار	دينار	دينار	دينار	دينار	دينار
كما في نهاية السنة	6,619,265	4,844,100	5,962,681	6,062,566	4,915,388	28,404,000
بعد سنة	7,097,091	4,517,103	5,752,023	4,647,175	-	22,013,392
بعد سنتين	7,417,878	4,697,417	5,586,734	-	-	17,702,029
بعد ثلاث سنوات	7,550,228	4,548,999	-	-	-	12,099,227
بعد اربع سنوات	7,666,351	-	-	-	-	7,666,351
التوقعات الحالية للإدعاءات المتراكمة	7,666,351	4,548,999	5,586,734	4,647,175	4,915,388	27,364,647
الدفعات المتراكمة	8,713,437	4,253,898	5,210,787	3,231,784	4,915,388	26,325,294
الإلتزامات كما ظهرت في قائمة المركز المالي الموحد	307,376	260,348	629,139	1,108,643	4,915,388	7,220,894
الفائض (العجز)	(1,047,086)	295,101	375,947	1,415,391	-	1,039,353

تأمين السيارات لأعمال التأمين العامة:

السنة التي وقع فيها الحادث	2017 وما قبلها	2018	2019	2020	2021	المجموع
دينار	دينار	دينار	دينار	دينار	دينار	دينار
كما في نهاية السنة	-	-	-	-	-	-
بعد سنة	-	-	-	-	-	-
بعد سنتين	-	-	-	-	-	-
بعد ثلاث سنوات	-	-	-	-	-	-
بعد اربع سنوات	-	-	-	-	-	-
التوقعات الحالية للإدعاءات المتراكمة	-	-	-	-	-	-
الدفعات المتراكمة	-	-	-	-	-	-
الإلتزامات كما ظهرت في قائمة المركز المالي الموحد	-	-	-	-	-	-
الفائض	-	-	-	-	-	-



تأمينات البحري لأعمال التأمين التكافلي:

السنة التي وقع فيها الحادث	2017 وما قبلها	2018	2019	2020	2021	المجموع
	دينار	دينار	دينار	دينار	دينار	دينار
كما في نهاية السنة	87,439	51,909	161,483	33,498	43,036	377,365
بعد سنة	80,160	55,365	16,595	15,025	-	167,145
بعد سنتين	99,082	53,492	6,945	-	-	159,519
بعد ثلاث سنوات	94,395	53,492	-	-	-	147,887
بعد اربع سنوات	95,724	-	-	-	-	95,724
التوقعات الحالية للإدعاءات المتراكمة	95,724	53,492	6,945	15,025	43,036	214,222
الدفعات المتراكمة	104,009	55,075	(147,593)	(3,448)	43,036	51,079
الإلتزامات كما ظهرت في قائمة المركز المالي الموحد	1,470	10,000	-	-	43,036	54,506
الفائض (العجز)	(8,285)	(1,583)	154,538	18,473	-	163,143

تأمين البحري لأعمال التأمين العامة:

السنة التي وقع فيها الحادث	2017 وما قبلها	2018	2019	2020	2021	المجموع
	دينار	دينار	دينار	دينار	دينار	دينار
كما في نهاية السنة	-	-	-	-	-	-
بعد سنة	-	-	-	-	-	-
بعد سنتين	-	-	-	-	-	-
بعد ثلاث سنوات	-	-	-	-	-	-
بعد اربع سنوات	-	-	-	-	-	-
التوقعات الحالية للإدعاءات المتراكمة	-	-	-	-	-	-
الدفعات المتراكمة	-	-	-	-	-	-
الإلتزامات كما ظهرت في قائمة المركز المالي الموحد	-	-	-	-	-	-
الفائض	-	-	-	-	-	-



تأمينات الحريق والاضرار الاخرى للممتلكات لأعمال التأمين التكافلي:

السنة التي وقع فيها الحادث	2017 وما قبلها	2018	2019	2020	2021	المجموع
	دينار	دينار	دينار	دينار	دينار	دينار
كما في نهاية السنة	853,696	832,116	148,237	552,809	2,597,458	4,984,316
بعد سنة	755,036	699,326	81,749	503,665	-	2,039,776
بعد سنتين	727,119	703,809	87,357	-	-	1,518,285
بعد ثلاث سنوات	684,529	704,574	-	-	-	1,389,103
بعد اربع سنوات	682,023	-	-	-	-	682,023
التوقعات الحالية للإدعاءات المتراكمة	682,023	704,574	87,357	503,665	2,597,458	4,575,077
الدفعات المتراكمة	510,350	577,032	26,477	454,521	2,597,458	4,165,838
الإلتزامات كما ظهرت في قائمة المركز المالي الموحد	52,997	1,079	2,050	4,077	2,597,458	2,657,661
الفائض	171,673	127,542	60,880	49,144	-	409,239

تأمينات الحريق والاضرار الاخرى للممتلكات لأعمال التأمين العامة:

السنة التي وقع فيها الحادث	2017 وما قبلها	2018	2019	2020	2021	المجموع
	دينار	دينار	دينار	دينار	دينار	دينار
كما في نهاية السنة	61,026	-	-	-	-	61,026
بعد سنة	39,338	-	-	-	-	39,338
بعد سنتين	39,338	-	-	-	-	39,338
بعد ثلاث سنوات	39,338	-	-	-	-	39,338
بعد اربع سنوات	39,338	-	-	-	-	39,338
التوقعات الحالية للإدعاءات المتراكمة	39,338	-	-	-	-	39,338
الدفعات المتراكمة	17,650	-	-	-	-	17,650
الإلتزامات كما ظهرت في قائمة المركز المالي الموحد	2,291	-	-	-	-	2,291
الفائض	21,688	-	-	-	-	21,688



تأمينات المسؤولية لأعمال التأمين التكافلي:

السنة التي وقع فيها الحادث	2017 وما قبلها	2018	2019	2020	2021	المجموع
	دينار	دينار	دينار	دينار	دينار	دينار
كما في نهاية السنة	159,332	14,265	263,954	147,704	27,200	612,455
بعد سنة	119,791	8,702	292,068	135,072	-	555,633
بعد سنتين	102,546	8,701	323,480	-	-	434,727
بعد ثلاث سنوات	104,287	11,688	-	-	-	115,975
بعد اربع سنوات	114,313	-	-	-	-	114,313
التوقعات الحالية للإدعاءات المتراكمة	114,313	11,688	323,480	135,072	27,200	611,753
الدفعات المتراكمة	69,294	9,111	383,006	122,440	27,200	611,051
الإلتزامات كما ظهرت في قائمة المركز المالي الموحد	12,678	-	397,400	134,955	27,200	572,233
الفائض (العجز)	45,019	2,577	(59,526)	12,632	-	702

تأمينات المسؤولية لأعمال التأمين العامة:

السنة التي وقع فيها الحادث	2017 وما قبلها	2018	2019	2020	2021	المجموع
	دينار	دينار	دينار	دينار	دينار	دينار
كما في نهاية السنة	33,888	-	-	50,232	-	84,120
بعد سنة	33,888	-	-	50,000	-	83,888
بعد سنتين	33,888	-	-	-	-	33,888
بعد ثلاث سنوات	33,888	-	-	-	-	33,888
بعد اربع سنوات	33,888	-	-	-	-	33,888
التوقعات الحالية للإدعاءات المتراكمة	33,888	-	-	50,000	-	83,888
الدفعات المتراكمة	33,888	-	-	49,768	-	83,656
الإلتزامات كما ظهرت في قائمة المركز المالي الموحد	16,000	-	-	-	-	16,000
الفائض	-	-	-	232	-	232



تأمينات الحوادث العامة الاخرى لأعمال التأمين التكافلي:

السنة التي وقع فيها الحادث	2017 وما قبلها	2018	2019	2020	2021	المجموع
	دينار	دينار	دينار	دينار	دينار	دينار
كما في نهاية السنة	104,246	62,944	205,897	113,208	144,996	631,291
بعد سنة	79,860	39,643	238,965	92,000	-	450,468
بعد سنتين	68,364	39,643	264,666	-	-	372,673
بعد ثلاث سنوات	69,524	53,191	-	-	-	122,715
بعد اربع سنوات	76,209	-	-	-	-	76,209
التوقعات الحالية للإدعاءات المتراكمة	76,209	53,191	264,666	92,000	144,996	631,062
الدفعات المتراكمة	48,172	43,438	323,435	70,792	144,996	630,833
الإلتزامات كما ظهرت في قائمة المركز المالي الموحد	45,801	12,500	102,500	88,710	144,996	394,507
الفائض (العجز)	28,037	9,753	(58,769)	21,208	-	229

تأمينات الحوادث العامة الاخرى لأعمال التأمين العامة:

السنة التي وقع فيها الحادث	2017 وما قبلها	2018	2019	2020	2021	المجموع
	دينار	دينار	دينار	دينار	دينار	دينار
كما في نهاية السنة	-	-	-	-	-	-
بعد سنة	-	-	-	-	-	-
بعد سنتين	-	-	-	-	-	-
بعد ثلاث سنوات	-	-	-	-	-	-
بعد اربع سنوات	-	-	-	-	-	-
التوقعات الحالية للإدعاءات المتراكمة	-	-	-	-	-	-
الدفعات المتراكمة	-	-	-	-	-	-
الإلتزامات كما ظهرت في قائمة المركز المالي الموحد	-	-	-	-	-	-
الفائض	-	-	-	-	-	-



تأمينات الطبي لأعمال التأمين التكافلي:

السنة التي وقع فيها الحادث	2017 وما قبلها	2018	2019	2020	2021	المجموع
دينار	دينار	دينار	دينار	دينار	دينار	دينار
كما في نهاية السنة	1,332,301	1,344,378	1,476,657	1,336,286	1,746,819	7,236,441
بعد سنة	1,277,868	1,250,000	1,238,220	1,277,971	-	5,044,059
بعد سنتين	1,277,868	1,250,000	1,238,220	-	-	3,766,088
بعد ثلاث سنوات	1,277,868	1,250,000	-	-	-	2,527,868
بعد اربع سنوات	1,277,868	-	-	-	-	1,277,868
التوقعات الحالية للإدعاءات المتراكمة	1,277,868	1,250,000	1,238,220	1,277,971	1,746,819	6,790,878
الدفعات المتراكمة	1,223,435	1,155,622	999,783	1,219,656	1,746,819	6,345,315
الإلتزامات كما ظهرت في قائمة المركز المالي الموحد	-	-	-	-	1,746,819	1,746,819
الفائض	54,433	94,378	238,437	58,315	-	445,563

تأمينات الطبي لأعمال التأمين العامة:

السنة التي وقع فيها الحادث	2017 وما قبلها	2018	2019	2020	2021	المجموع
دينار	دينار	دينار	دينار	دينار	دينار	دينار
كما في نهاية السنة	-	-	-	-	-	-
بعد سنة	-	-	-	-	-	-
بعد سنتين	-	-	-	-	-	-
بعد ثلاث سنوات	-	-	-	-	-	-
بعد اربع سنوات	-	-	-	-	-	-
التوقعات الحالية للإدعاءات المتراكمة	-	-	-	-	-	-
الدفعات المتراكمة	-	-	-	-	-	-
الإلتزامات كما ظهرت في قائمة المركز المالي الموحد	-	-	-	-	-	-
الفائض	-	-	-	-	-	-



تأمينات التكافل الاجتماعي (الحياة لأعمال التأمين التكافلي):

السنة التي وقع فيها الحادث	2017 وما قبلها	2018	2019	2020	2021	المجموع
	دينار	دينار	دينار	دينار	دينار	دينار
كما في نهاية السنة	990,525	268,791	612,830	1,851,629	802,081	4,525,856
بعد سنة	985,672	295,063	654,034	1,690,961	-	3,625,730
بعد سنتين	977,672	150,000	482,361	-	-	1,610,033
بعد ثلاث سنوات	977,672	192,706	-	-	-	1,170,378
بعد اربع سنوات	977,672	-	-	-	-	977,672
التوقعات الحالية للإدعاءات المتراكمة	977,672	192,706	482,361	1,690,961	802,081	4,145,781
الدفعات المتراكمة	964,819	116,621	351,892	1,530,293	802,081	3,765,706
الإلتزامات كما ظهرت في قائمة المركز المالي الموحد	-	42,706	19,651	98,336	802,081	962,774
(العجز) الفائض	12,853	76,085	130,469	160,668	-	380,075

تأمينات التكافل الإجتماعي لأعمال التأمينات العامة:

السنة التي وقع فيها الحادث	2017 وما قبلها	2018	2019	2020	2021	المجموع
	دينار	دينار	دينار	دينار	دينار	دينار
كما في نهاية السنة	-	-	-	-	-	-
بعد سنة	-	-	-	-	-	-
بعد سنتين	-	-	-	-	-	-
بعد ثلاث سنوات	-	-	-	-	-	-
بعد اربع سنوات	-	-	-	-	-	-
التوقعات الحالية للإدعاءات المتراكمة	-	-	-	-	-	-
الدفعات المتراكمة	-	-	-	-	-	-
الإلتزامات كما ظهرت في قائمة المركز المالي الموحد	-	-	-	-	-	-
(العجز)	-	-	-	-	-	-





3 - تركيز مخاطر التأمين

تركز الموجودات والمطلوبات طبقاً لنوع التأمين التكافلي كما يلي:
للسنة المنتهية في 31 كانون الأول 2021:

	المركبات	البحري	الطيران	الحريق والأضرار الأخرى	المسؤولية	الطبي	فروع أخرى	التكافل الاجتماعي (حياة)	المجموع
	دينار	دينار	دينار	دينار	دينار	دينار	دينار	دينار	دينار
الإجمالي	14,539,475	330,645	456,393	5,955,247	622,646	8,911,929	1,161,081	1,204,831	33,182,247
الصافي	10,142,622	42,089	-	126,938	24,642	3,749,561	129,640	316,368	14,531,860

للسنة المنتهية في 31 كانون الأول 2020:

	المركبات	البحري	الطيران	الحريق والأضرار الأخرى	المسؤولية	الطبي	فروع أخرى	التكافل الاجتماعي (حياة)	المجموع
	دينار	دينار	دينار	دينار	دينار	دينار	دينار	دينار	دينار
الإجمالي	15,607,430	214,376	271,039	4,548,530	569,110	8,007,489	1,277,875	2,356,671	32,852,520
الصافي	11,660,100	33,498	-	91,511	29,466	3,605,673	99,172	499,290	16,018,710

تركز مخاطر التأمين

تركز الموجودات والمطلوبات طبقاً لنوع التأمينات العامة كما يلي:
للسنة المنتهية في 31 كانون الأول 2021:

	المركبات	البحري	الطيران	الحريق والأضرار الأخرى	المسؤولية	الطبي	فروع أخرى	التكافل الاجتماعي (حياة)	المجموع
	دينار	دينار	دينار	دينار	دينار	دينار	دينار	دينار	دينار
الإجمالي	-	-	-	2,291	16,000	-	-	-	18,291
الصافي	-	-	-	178	6,075	-	-	-	6,253



للسنة المنتهية في 31 كانون الأول 2020:

المركبات	البحري	الطيران	الحريق والأضرار الأخرى	المسؤولية	الطبي	فروع أخرى	التكافل الاجتماعي (حياة)	المجموع
دينار	دينار	دينار	دينار	دينار	دينار	دينار	دينار	دينار
10,000	-	-	2,291	109,483	-	-	4,200	125,974
10,000	-	-	178	6,715	-	-	4,200	21,093

تتركز الموجودات والمطلوبات طبقاً للتوزيع الجغرافي لمجموع مطلوبات عقود التأمين كما يلي:

31 كانون الأول 2020		31 كانون الأول 2021		
مطلوبات	موجودات	مطلوبات	موجودات	
دينار	دينار	دينار	دينار	
حسب المناطق الجغرافية				
18,682,084	49,202,829	19,674,553	49,913,930	داخل المملكة
5,798,527	9,910,426	1,237,615	7,759,127	دول الشرق الأوسط الأخرى*
1,783,262	252,780	3,856,595	1,158,963	أوروبا
26,263,873	59,366,035	24,768,763	58,832,020	

* يشمل هذا البند جميع دول آسيا عدا المملكة الأردنية الهاشمية ودول الشرق الأوسط.

4 - مخاطر إعادة التأمين

كما هو الحال مع شركات التأمين الأخرى ، ولغرض تخفيض التعرض الى خسائر مالية قد تنتج عن المطالبات التأمينية الكبيرة ، تقوم المجموعة ضمن أعمالها الاعتيادية بالدخول في إتفاقيات إعادة تأمين مع أطراف أخرى .

ولتقليل تعرضها لخسائر كبيرة نتيجة إعسار شركات إعادة التأمين ، تقوم المجموعة بتقييم الوضع المالي لشركات إعادة التأمين التي تتعامل معها ورصد تركيزات مخاطر الائتمان الناتجة عن المناطق الجغرافية والأنشطة أو المكونات الاقتصادية المماثلة لتلك الشركات . إن عقود إعادة التأمين الصادرة لا تعفي الشركة



من إلتزاماتها إتجاه حملة بوالص التأمين ، ونتيجة لذلك تبقى الشركة ملتزمة برصيد المطالبات المعاد تأمينها في حالة عدم تمكن معيدي التأمين من الوفاء بالإلتزاماتهم وفقاً لعقود إعادة التأمين .

تقوم المجموعة ولغرض تخفيض التعرض الى خسائر مالية قد تنتج عن المطالبات التأمينية الكبيرة ، بالدخول في إتفاقيات إعادة التأمين مع أطراف أخرى .

5 - حساسية مخاطر التأمين

31 كانون الأول 2020		31 كانون الأول 2021		
حقوق الملكية وحملة الوثائق	قائمة الأرباح أو الخسائر الموحدة	حقوق الملكية وحملة الوثائق	قائمة الأرباح أو الخسائر الموحدة	
دينار	دينار	دينار	دينار	
33,098,751	1,612,354	34,049,097	2,085,308	الدخل الموحد / حقوق الملكية الموحدة
(2,274,513)	(2,274,513)	(2,330,228)	(2,330,228)	أثر خفض إجمالي الأقساط 5 % مع ثبات العوامل الأخرى
30,824,238	(662,159)	31,718,869	(244,920)	الإجمالي
33,098,751	1,612,354	34,049,097	2,085,308	الدخل الموحد / حقوق الملكية الموحدة
(1,503,225)	(1,503,225)	(1,860,209)	(1,860,209)	أثر رفع إجمالي التعويضات 5 % مع ثبات العوامل الأخرى
31,595,526	(109,129)	32,188,888	(225,099)	الإجمالي

ب - المخاطر المالية

تتبع المجموعة سياسات مالية لادارة المخاطر المختلفة ضمن استراتيجية محددة وتتولى إدارة المجموعة رقابة وضبط المخاطر وإجراء التوزيع الاستراتيجي الأمثل لكل من الموجودات المالية والمطلوبات المالية، وتشمل المخاطر أسعار الفائدة ، مخاطر الائتمان ، مخاطر اسعار العملات الأجنبية ومخاطر السوق .

وتتبع المجموعة سياسة التحوط المالي لكل من الموجودات المالية والمطلوبات المالية كلما دعت الحاجة إلى ذلك ، وهو التحوط المتعلق بمخاطر مستقبلية متوقعة.



1 - مخاطر السوق

مخاطر السوق هي مخاطر تذبذب القيمة العادلة أو التدفقات النقدية للادوات المالية نتيجة للتغير في اسعار السوق ، وتنشأ مخاطر السوق نتيجة وجود مراكز مفتوحة في اسعار العائد والعملات والاستثمار في الاسهم. ويتم مراقبة هذه المخاطر وفقا لسياسات واجراءات محددة ومن خلال لجان متخصصة ومراكز العمل المعنية. وتتضمن مخاطر السوق مخاطر اسعار العائد ، مخاطر اسعار الصرف ، مخاطر ادوات الملكية .

الجدول التالي يلخص أثر زيادة (نقصان) في مؤشر السوق المالي بنسبة 5 % على القيمة العادلة للموجودات المالية بالقيمة العادلة من خلال قائمة الدخل الشامل الموحدة مما ينعكس على قائمة حقوق الملكية الموحدة كما في تاريخ قائمة المركز المالي الموحدة. أعد تحليل الحساسية على افتراض أن أسعار الأسهم تتحرك بنفس نسبة تغير مؤشر السوق :

(٪ 5)		٪ 5 +		
31 كانون الأول		31 كانون الأول		
2020	2021	2020	2021	
دينار	دينار	دينار	دينار	
(57,358)	(71,559)	57,358	71,559	حقوق الملكية الموحدة

لا تتعرض المجموعة لمخاطر تقلبات أسعار صرف العملات الأجنبية حيث أن التسويات المالية مع العملاء أو معيدي التأمين تتم بالعملة المحلية . أما بما يتعلق بالعمليات بالدولار الأمريكي فان ادارة الشركة تعتقد بان خطر العملة الأجنبية المتعلقة بالدولار الأمريكي غير مادي كون الدينار الأردني (العملة الوظيفية للشركة) والدينار البحريني مرتبطين بالدولار الأمريكي.

2 - مخاطر سعر العائد

مخاطر سعر العائد هي المخاطر المتعلقة بالتغير بقيمة الإدارة المالية نتيجة للتغيرات بمعدلات العائد السوقية .

كما تقوم المجموعة بإدارة تعرضها لمخاطر سعر العائد باستمرار ، ويتم تقييم الإعتبارات المختلفة مثل التمويل وتجديد المراكز الحالية .



هذا ويتم تحديد تحاليل الحساسية بأدناه وفقاً للتعرض لأسعار العائد المتعلقة بالحسابات البنكية بتاريخ القوائم المالية الموحدة . كما أعد التحليل على فرض أن المبلغ القائم بتاريخ القوائم المالية الموحدة كان قائماً طوال العام . ويتم استخدام زيادة أو نقص بمقدار 0/5 ٪ والتي تمثل تقييم إدارة المجموعة للتغير المحتمل والمقبول بمعدلات العائد.

2020		2021		
٪ (0/5)	٪ 0/5	٪ (0/5)	٪ 0/5	
دينار	دينار	دينار	دينار	
(60,145)	60,145	(71,787)	71,787	الربح الموحد للسنة / حقوق الملكية الموحدة

لا يوجد أثر مادي على الصكوك كونها بعوائد ثابتة.

3 - مخاطر السيولة

تتمثل مخاطر السيولة في عدم قدرة المجموعة على توفير التمويل اللازم لتأدية التزاماتها في تواريخ استحقاقها. عملية إدارة المخاطر تتضمن :

- الاحتفاظ بموجودات ذات قابلية عالية للتسويق يمكن تسيلها بسهولة كحماية ضد أي حالة نقص غير منظورة في السيولة .
- الرقابة على مؤشرات السيولة وفقاً للمتطلبات الداخلية ومتطلبات السلطات الرقابية.
- إدارة التركزات وتواريخ استحقاق الديون.



- ويُلخص الجدول أدناه إستحقاقات الإلتزامات المالية (على أساس الفترة المتبقية للإستحقاق من تاريخ القوائم المالية الموحدة):

31 كانون الاول 2021	أقل من شهر	أكثر من شهر إلى 3 شهور	أكثر من 3 شهور إلى 6 شهور	أكثر من 6 شهور حتى سنة واحدة	أكثر من سنة حتى 3 سنوات	أكثر من 3 سنوات	بدون إستحقاق	المجموع
المطلوبات:	دينار	دينار	دينار	دينار	دينار	دينار	دينار	دينار
دائنون	2,215,577	-	-	-	-	-	-	2,215,577
مصاريف مستحقة	23,419	-	-	-	-	-	-	23,419
ذمم معيدي التأمين الدائنة	1,198,851	-	2,682,712	-	3,169,023	-	-	7,050,586
مخصصات مختلفة	-	-	45,000	-	-	-	-	45,000
مخصص ضريبة الدخل	-	-	44,500	-	-	-	-	44,500
مطلوبات ضريبية مؤجلة	-	-	-	-	-	-	11,431	11,431
مطلوبات أخرى	840,137	-	-	-	-	-	-	840,137
مجموع المطلوبات	4,277,984	-	2,772,212	-	3,169,023	-	11,431	10,230,650
الموجودات	11,608,793	2,180,524	3,429,855	17,841,768	1,851,313	19,495,733	2,424,034	58,832,020

31 كانون الاول 2020	أقل من شهر	أكثر من شهر إلى 3 شهور	أكثر من 3 شهور إلى 6 شهور	أكثر من 6 شهور حتى سنة واحدة	أكثر من سنة حتى 3 سنوات	أكثر من 3 سنوات	بدون إستحقاق	المجموع
المطلوبات:	دينار	دينار	دينار	دينار	دينار	دينار	دينار	دينار
دائنون	2,044,461	-	-	-	-	-	-	2,044,461
مصاريف مستحقة	54,887	-	-	-	-	-	-	54,887
ذمم معيدي التأمين الدائنة	1,222,878	-	998,871	1,783,372	2,906,321	-	-	6,911,442
مخصصات مختلفة	-	2,258	45,000	-	-	-	-	47,258
مخصص ضريبة الدخل	100,000	-	410,865	-	-	-	-	510,865
مطلوبات ضريبية مؤجلة	-	-	-	-	-	-	796	796
مطلوبات أخرى	249,028	405,333	-	-	-	-	-	654,361
مجموع المطلوبات	3,671,254	407,591	1,454,736	1,783,372	2,906,321	-	796	10,224,070
الموجودات	13,283,142	2,681,426	13,066,333	6,150,523	1,801,224	20,278,865	2,104,522	59,366,035



4 - مخاطر العملات الأجنبية

إن العمليات الرئيسية للمجموعة هي بالدينار الأردني ويتعلق خطر العملة بالتغيرات في أسعار العملة التي تنطبق على التسديدات بالعملات الأجنبية . أما فيما يتعلق بالمعاملات بالدولار الأمريكي فإن إدارة المجموعة تعتقد بأن خطر العملة الأجنبية المتعلقة بالدولار الأمريكي غير مادي كون الدينار الأردني (العملة الوظيفية) للشركة والدينار البحريني مرتبطين بالدولار الأمريكي .

فيما يلي صافي تركيز العملات الأجنبية الرئيسية لدى المجموعة:

نوع العملة	العملة الأجنبية		المعادل بالدينار	
	2020	2021	2020	2021
	دينار	دينار	دينار	دينار
دولار أمريكي	8,599,522	11,705,034	8,298,869	6,097,061
دينار بحريني	1,865,780	1,862,270	990,569	992,436

5 - مخاطر الائتمان

مخاطر الائتمان تتعلق بمخاطر إخفاق الطرف الآخر بالوفاء بالتزاماته التعاقدية مما يسبب خسائر للمجموعة. هذا وتتبع الشركة والشركات التابعة سياسة التعامل مع أطراف مؤهلة إئتمانياً ، وذلك من أجل تخفيف خطر الخسائر المالية الناجمة عن عدم الوفاء بالإلتزامات . هذا ولا تتبع المجموعة سياسة لأخذ الضمانات لقاء الذمم المدينة وبالتالي فإن الذمم غير مضمونة.

ان الموجودات المالية للمجموعة تتكون بشكل أساسي من حملة الوثائق وشيكات برسم التحصيل وودائع لدى بنوك والموجودات المالية بالقيمة العادلة من خلال الدخل الشامل وموجودات مالية بالكلفة المطفأة وذمم مدينة اخرى ، وتتمثل ذمم حملة البوالص من ديون على المؤمنين المحليين وبعض الجهات الحكومية والمشاريع الكبيرة بالاضافة لعملاء خارجيين. ان ادارة الشركة ترى ان نسبة عدم تحصيل المديونية او عدم تحصيل جزء منها يكاد يكون ضعيفا جدا علما بانها تمثل تركيز هام لمخاطر الائتمان في مناطق العملاء الجغرافية كما ويتم المحافظة على رقابة إئتمانية صارمة حيث يتم مراقبة حسابات كل عميل على حدى وبشكل مستمر. يتمثل تركيز العملاء حسب مناطقهم الجغرافية كالآتي :

المنطقة الجغرافية	المديونية
	دينار
داخل المملكة	28,694,276
خارج المملكة	9,108,621
	37,802,897



37 - تحليل القطاعات الرئيسية

أ - معلومات عن قطاعات أعمال الشركة

لأغراض إدارية تم تنظيم المجموعة لتشمل قطاعات الأعمال التالية: قطاع التأمين على الحياة وقطاع التأمينات العامة ويشمل المركبات والبحري والنقل والحريق والأضرار والمسؤولية والطبي وفروع أخرى وقطاع الاستثمارات ويشمل الاستثمارات العقارية وموجودات مالية بالقيمة العادلة من خلال الدخل الشامل. تتم المعاملات بين قطاعات الأعمال على أساس أسعار السوق التقديرية وبنفس الشروط التي يتم التعامل بها مع الغير.

ب - معلومات التوزيع الجغرافي

يمثل هذا الايضاح التوزيع الجغرافي لأعمال المجموعة ، تمارس المجموعة نشاطاتها بشكل رئيسي في المملكة الأردنية الهاشمية التي تمثل الأعمال المحلية وكذلك تمارس المجموعة نشاطات دولية. فيما يلي توزيع إيرادات المجموعة ومصاريفها الرأسمالية حسب القطاع الجغرافي:

المجموع		خارج المملكة		داخل المملكة		
أرقام المقارنة	أرقام السنة	أرقام المقارنة	أرقام السنة	أرقام المقارنة	أرقام السنة	
دينار	دينار	دينار	دينار	دينار	دينار	
33,468,303	33,451,523	3,287,162	3,612,297	30,181,141	29,839,226	إجمالي الإيرادات
1,255,679	106,915	-	-	1,255,679	106,915	المصاريف الرأسمالية

38 - إدارة رأس المال

تحقيق أهداف إدارة رأس المال:

تهدف إدارة المجموعة إلى تحقيق أهداف إدارة رأس المال من خلال تنمية أعمال المجموعة وتحقيق فائض في الأرباح التشغيلية والإيرادات والتشغيل الأمثل لمصادر الأموال المتاحة بما يحقق النمو المستهدف في حقوق الملكية .

تراعي المجموعة تلاؤم حجم رأس المال مع حجم وطبيعة المخاطر التي تتعرض لها المجموعة ، وبما لا يتناقض مع التشريعات والتعليمات النافذة وينعكس ذلك في خطط المجموعة الإستراتيجية وموازناتها التقديرية . يتم أخذ التأثيرات لدى الدخل في الاستثمارات على نسبة كفاية رأس المال ، ويراقب رأس المال وكفايته بشكل دوري ، وبرأي مجلس الإدارة فإن رأس المال التنظيمي كافي لتحقيق أهداف المجموعة.



هامش الملاءة بتاريخ 31 كانون الأول 2021 و 2020 هو كما يلي:

31 كانون الأول		
2020	2021	
دينار	دينار	
33,491,349	34,493,393	أولاً: رأس المال المتوفر *
		ثانياً: رأس المال المطلوب:
10,236,162	9,694,928	رأس المال المطلوب مقابل مخاطر الموجودات
2,121,993	1,710,912	رأس المال المطلوب مقابل الالتزامات الاكتتابية
163,745	1,359,808	رأس المال المطلوب مقابل مخاطر معيدي التأمين
2,386,254	1,748,994	رأس المال المطلوب مقابل مخاطر تأمين الحياة
14,908,154	14,514,642	مجموع رأس المال المطلوب
% 225	% 238	ثالثاً: نسبة هامش الملاءة (رأس المال المتوفر / رأس المال المطلوب)
		* يشمل رأس المال المتوفر ما يلي:
		رأس المال الأساسي:
28,000,000	28,000,000	رأس المال المدفوع
3,494,290	3,561,202	الإحتياطي الاجباري
3,522,266	2,726,966	الأرباح المدورة
-	-	إستثمارات غير منسجمة مع تعليمات الاستثمار:
392,598	444,296	الزيادة في قيمة الاستثمارات العقارية
(1,917,805)	(239,071)	إحتياطي تقييم استثمارات
33,491,349	34,493,393	إجمالي رأس المال المتوفر



39 - تحليل استحقاقات الموجودات والمطلوبات

يبين الجدول التالي تحليل الموجودات والمطلوبات وفقا للفترة المتوقعة لاستردادها أو تسويتها:

31 كانون الأول 2021			
المجموع	اكثّر من سنة	لغاية سنة	
دينار	دينار	دينار	
الموجودات:			
14,357,318	-	14,357,318	ودائع لدى البنوك
1,481,398	1,481,398	-	موجودات مالية بالقيمة العادلة من خلال قائمة الدخل الشامل
4,044,134	4,044,134	-	موجودات مالية بالتكلفة المطفأة
6,665,787	6,613,947	51,840	إستثمارات عقارية
1,735,700	-	1,735,700	نقد في الصندوق ولدى البنوك
3,961,386	27,872	3,933,514	شيكات برسم التحصيل
11,133,877	-	11,133,877	مدبنون- صافي
2,735,892	-	2,735,892	ذمم معيدي التأمين المدينة
942,636	942,636	-	موجودات ضريبة مؤجلة
10,334,975	9,934,975	400,000	ممتلكات ومعدات - صافي
856,118	726,118	130,000	موجودات غير ملموسة
582,799	-	582,799	موجودات اخرى
58,832,020	23,771,080	35,060,940	مجموع الموجودات
المطلوبات:			
9,171,930	-	9,171,930	مخصص الأقساط غير المكتسبة- صافي
4,803,151	-	4,803,151	مخصص الادعاءات- صافي
130,032	-	130,032	المخصص الحسابي- صافي
2,215,577	-	2,215,577	دائنون
23,419	-	23,419	مصاريف مستحقة
7,050,586	3,169,023	3,881,563	ذمم معيدي التأمين الدائنة
45,000	-	45,000	مخصصات مختلفة
44,500	-	44,500	مخصص ضريبة الدخل
11,431	11,431	-	مطلوبات ضريبة مؤجلة
840,137	-	840,137	مطلوبات اخرى
24,335,763	3,180,454	21,155,309	مجموع المطلوبات
34,383,677	20,478,046	13,905,631	الصافي



المجموع	اكثر من سنة	لغاية سنة	31 كانون الأول 2020
دينار	دينار	دينار	
الموجودات:			
12,029,008	-	12,029,008	ودائع لدى البنوك
1,284,248	1,284,248	-	موجودات مالية بالقيمة العادلة من خلال قائمة الدخل الشامل
6,367,385	4,392,300	1,975,085	موجودات مالية بالتكلفة المطفأة
6,717,485	6,665,645	51,840	إستثمارات عقارية
872,647	-	872,647	نقد في الصندوق ولدى البنوك
3,019,683	20,170	2,999,513	شيكات برسم التحصيل
13,477,876	-	13,477,876	مدينون- صافي
2,291,978	-	2,291,978	ذمم معيدي التأمين المدينة
820,274	820,274	-	موجودات ضريبة مؤجلة
10,698,172	10,198,172	500,000	ممتلكات ومعدات - صافي
933,802	803,802	130,000	موجودات غير ملموسة
-	-	-	مشاريع تحت التنفيذ
853,477	-	853,477	موجودات اخرى
59,366,035	24,184,611	35,181,424	مجموع الموجودات
المطلوبات:			
8,671,680	-	8,671,680	مخصص الأقساط غير المكتسبة- صافي
7,241,710	-	7,241,710	مخصص الادعاءات- صافي
126,413	-	126,413	المخصص الحسابي- صافي
2,044,461	-	2,044,461	دائنون
54,887	-	54,887	مصاريف مستحقة
6,911,442	2,906,321	4,005,121	ذمم معيدي التأمين الدائنة
47,258	-	47,258	مخصصات مختلفة
510,865	-	510,865	مخصص ضريبة الدخل
796	796	-	مطلوبات ضريبية مؤجلة
654,361	-	654,361	مطلوبات اخرى
26,263,873	2,907,117	23,356,756	مجموع المطلوبات
33,102,162	21,277,494	11,824,668	الصافي



40 - القضايا المقامة من / على المجموعة

هنالك قضايا مقامة على المجموعة للمطالبة بتعويضات حوادث مختلفة ، وقد بلغ مجموع القضايا 1,265,770 دينار لدى المحاكم كما في 31 كانون الاول 2021 وبراى الإدارة ومحامي المجموعة فإنه لن يترتب أية التزامات تفوق المبالغ المخصصة لها ضمن مخصص الادعاءات تحت التسوية (1,446,189 دينار كما في 31 كانون الأول 2020) . بلغت القضايا المقامة من الشركة على الغير 2,690,906 دينار لدى المحاكم كما في 31 كانون الأول 2021 (1,687,361 دينار كما في 31 كانون الأول 2020).

41 - التزامات ممكن أن تطراً

كان على الشركة بتاريخ قائمة المركز المالي الموحدة التزامات ممكن ان تطراً تتمثل في كفالات بنكية بقيمة 1,113,416 دينار ما في 31 كانون الأول 2021 (1,804,521 دينار كما في 31 كانون الأول 2020).



42 - مستويات القيمة العادلة

أ - القيمة العادلة للموجودات المالية والمطلوبات المالية للمجموعة المحددة بالقيمة العادلة بشكل مستمر:

ان بعض الموجودات المالية والمطلوبات المالية للمجموعة مقيمة بالقيمة العادلة في نهاية كل فترة مالية، والجدول التالي يوضح معلومات حول كيفية تحديد القيمة العادلة لهذه الموجودات المالية والمطلوبات المالية (طرق التقييم والمدخلات المستخدمة).

العلاقة بين المدخلات الهامة غير المحسوسة والقيمة العادلة	مدخلات هامة غير محسوسة	طريقة التقييم والمدخلات المستخدمة	مستوى القيمة العادلة	القيمة العادلة		الموجودات المالية / المطلوبات المالية
				31 كانون الاول		
				2020	2021	
				دينار	دينار	
موجودات مالية بالقيمة العادلة						
موجودات مالية بالقيمة العادلة من خلال الدخل الشامل						
لا ينطبق	لا ينطبق	الأسعار المعلنة في الأسواق المالية	المستوى الأول	1,147,150	1,431,188	اسهم متوفر لها اسعار سوقية
لا ينطبق	لا ينطبق	بناءً على آخر قوائم مالية مدققة	المستوى الثاني	137,098	50,210	اسهم غير متوفر لها اسعار سوقية
				1,284,248	1,481,398	المجموع

لم تكن هنالك أي تحويلات بين المستوى الاول والمستوى الثاني خلال السنة المنتهية في 31 كانون الأول 2021 و 2020.



ب - القيمة العادلة للموجودات المالية والمطلوبات المالية للمجموعة غير محددة القيمة العادلة بشكل مستمر:

باستثناء ما يرد في الجدول أدناه، نعتقد أن القيمة الدفترية للموجودات المالية والمطلوبات المالية الظاهرة في القوائم المالية الموحدة للمجموعة تقارب قيمتها العادلة وذلك لأن إدارة المجموعة تعتقد أن القيمة الدفترية للبنود المبينة أدناه تعادل القيمة العادلة لها تقريباً وذلك يعود إلى استحقاتها قصيرة الأجل أو أن أسعار الفائدة لها يعاد تسعيرها خلال السنة .

مستوى القيمة العادلة	31 كانون الاول 2020		31 كانون الاول 2021		
	القيمة العادلة	القيمة الدفترية	القيمة العادلة	القيمة الدفترية	
	دينار	دينار	دينار	دينار	
موجودات مالية غير محددة القيمة العادلة					
المستوى الثاني	12,494,819	12,029,008	14,848,002	14,357,318	ودائع لدى البنوك
المستوى الثاني	7,110,083	6,717,485	7,110,083	6,665,787	استثمارات عقارية
المستوى الثاني	6,573,608	6,367,385	4,117,825	4,044,134	موجودات مالية بالكلفة المطفأة
	26,178,510	25,113,878	26,075,910	25,067,239	مجموع موجودات مالية غير محددة القيمة العادلة

للبنود المبينة أعلاه قد تم تحديد القيمة العادلة للموجودات والمطلوبات المالية للمستوى الثاني والثالث وفقاً لنماذج تسعير متفق عليها والتي تعكس مخاطر الائتمان لدى الأطراف التي يتم التعامل معها.









FIRST INCURANCE COMPANY
(A PUBLIC SHAREHOLDING LIMITED COMPANY)
AMMAN - JORDAN

**CONSOLIDATED STATEMENT OF FINANCIAL POSITION FOR THE LIFE INSURANCE
 BRANCH FOR THE YEAR ENDED DECEMBER 31, 2021 AND 2020**

	2021	2020
	JD	JD
ASSETS		
Deposits at banks	750,000	750,000
Total Investments	750,000	750,000
Checks Under Collection	7,774	8,408
Receivables - net	812,588	507,857
Re-insurance Receivables - Net	1,068,358	25,744
Head Office's current account	-	423,058
TOTAL ASSETS	2,638,720	1,715,067
LIABILITIES AND HEAD OFFICE'S EQUITY		
LIABILITIES:		
Mathematical reserve -net	130,032	126,413
Claims reserve - net	186,336	377,077
Total Technical Reserves	316,368	503,490
Re-insurers payables	433,782	998,871
Head office's current account - Payable	1,928,964	-
TOTAL LIABILITIES	2,679,114	1,502,361
Owners' Equity		
(Losses) Retained earnings	(40,394)	212,706
Total Owners' Equity	(40,394)	212,706
TOTAL LIABILITIES AND OWNERS'S EQUITY	2,638,720	1,715,067

THE ACCOMPANYING NOTES CONSTITUTE AN INTEGRAL PART OF THESE CONSOLIDATED FINANCIAL STATEMENTS AND SHOULD BE READ WITH THEM AND WITH THE ACCOMPANYING AUDIT REPORT.



FIRST INCURANCE COMPANY
(A PUBLIC SHAREHOLDING LIMITED COMPANY)
AMMAN - JORDAN

CONSOLIDATED STATEMENT OF CONTRIBUTION PROFIT / (LOSS) FOR LIFE
INSURANCE ACTIVITIES - GENERAL INSURANCE
FOR THE YEAR ENDED DECEMBER 31, 2021 AND 2020

	2021	2020
	JD	JD
Net revenue from written premiums	-	-
Less: Net paid claims cost	(4,200)	(3,825)
Net Underwritten Profit	4,200	3,825

THE ACCOMPANYING NOTES CONSTITUTE AN INTEGRAL PART OF THESE CONSOLIDATED FINANCIAL STATEMENTS AND SHOULD BE READ WITH THEM AND WITH THE ACCOMPANYING AUDIT REPORT.



FIRST INSURANCE COMPANY
(A PUBLIC SHAREHOLDING LIMITED COMPANY)
AMMAN - JORDAN

CONSOLIDATED STATEMENT OF CLAIMS COST FOR LIFE INSURANCE ACTIVITIES
GENERAL INSURANCE FOR THE YEAR ENDED DECEMBER 31, 2021 AND 2020

	2021	2020
	JD	JD
Paid Claims	-	1,050
Less: Local re-insurers' share	-	-
Foreign re-insurers' share	-	-
Net Paid Claims	-	1,050
Add: Outstanding claims reserve at the end of the year	-	6,000
Less: Re-insurers' share	-	1,800
Net Outstanding claims reserve at the end of the year	-	4,200
Less: Outstanding claims reserve at the beginning of the year	6,000	16,877
Less: Re-insurers' share	1,800	7,802
Net Outstanding claims reserve at the beginning of the year	4,200	9,075
Net Claims Cost	(4,200)	(3,825)

THE ACCOMPANYING NOTES CONSTITUTE AN INTEGRAL PART OF THESE CONSOLIDATED FINANCIAL STATEMENTS AND SHOULD BE READ WITH THEM AND WITH THE ACCOMPANYING AUDIT REPORT.



FIRST INSURANCE COMPANY
(A PUBLIC SHAREHOLDING LIMITED COMPANY)
AMMAN - JORDAN

CONSOLIDATED STATEMENT OF WRITTEN REVENUE FOR LIFE INSURANCE ACTIVITIES
GENERAL INSURANCE FOR THE YEAR ENDED DECEMBER 31, 2021 AND 2020

	2021	2020
	JD	JD
Written premiums	-	-
Direct operations	-	-
Voluntary re-insurers	-	-
Gross written premium	-	-
Less: Local re-insurance premiums		
Foreign re-insurance premiums	-	-
Net earned premiums	-	-
Add: Mathematical reserve - beginning of the year		
Less: Reinsurers' share	-	-
Net Mathematical reserve - beginning of the year	-	-
Balance at the End of the year	-	-
Less: Mathematical reserve - end of the year		
Less: Reinsurers' share		
Net mathematical reserve - end of the year	-	-
Net Revenue from Written Premiums	-	-

THE ACCOMPANYING NOTES CONSTITUTE AN INTEGRAL PART OF THESE CONSOLIDATED FINANCIAL STATEMENTS AND SHOULD BE READ WITH THEM AND WITH THE ACCOMPANYING AUDIT REPORT.



Fire and Damages Other for Properties		Liability		Medical		Other Branches		Total	
2021	2020	2021	2020	2021	2020	2021	2020	2021	2020
JD	JD	JD	JD	JD	JD	JD	JD	JD	JD
-	-	-	-	-	-	-	-	-	-
-	(15,598)	116	(12,362)	-	-	-	(2,125)	(20,459)	(57,321)
-	15,598	(116)	12,362	-	-	-	2,125	20,459	57,321



FIRST INCURANCE COMPANY
(A PUBLIC SHAREHOLDING LIMITED COMPANY)
AMMAN - JORDAN

CONSOLIDATED STATEMENT OF UNDERWRITING PROFIT FOR GENERAL INSURANCE
ACTIVITIES FOR THE YEAR EDNED DECEMBER 31, 2021 AND 2020

	Motor		Marine	
	2021	2020	2021	2020
	JD	JD	JD	JD
Net revenue from the written premiums	-	-	-	-
Less: Net claims cost	(20,575)	(28,836)	-	1,600
Underwriting Profit - Net	20,575	28,836	-	(1,600)

THE ACCOMPANYING NOTES CONSTITUTE AN INTEGRAL PART OF THESE FINANCIAL STATEMENTS AND SHOULD BE READ WITH THEM AND WITH THE ACCOMPANYING AUDIT REPORT.



Fire and Other Damages to Properties		Liability		Medical		Other Branches		Total	
2021	2020	2021	2020	2021	2020	2021	2020	2021	2020
JD	JD	JD	JD	JD	JD	JD	JD	JD	JD
-	10,797	76,695	106	-	-	-	-	76,695	95,699
-	-	-	-	-	-	-	-	10,575	28,064
-	-	3,531	-	-	-	-	-	3,531	-
-	10,182	72,408	-	-	-	-	-	72,408	89,753
-	615	756	106	-	-	-	-	(9,819)	(22,118)
2,291	2,291	16,000	109,483	-	-	-	-	18,291	121,774
-	-	-	-	-	-	-	-	-	-
2,113	2,113	9,925	102,768	-	-	-	-	12,038	104,881
-	-	-	-	-	-	-	-	-	-
178	178	6,075	6,715	-	-	-	-	6,253	16,893
2,291	26,541	109,483	59,251	-	-	-	8,500	121,774	165,064
-	-	-	-	-	-	-	-	-	-
2,113	10,150	102,768	40,068	-	-	-	6,375	104,881	112,968
-	-	-	-	-	-	-	-	-	-
178	16,391	6,715	19,183	-	-	-	2,125	16,893	52,096
-	(15,598)	116	(12,362)	-	-	-	(2,125)	(20,459)	(57,321)



FIRST INSURANCE COMPANY
(A PUBLIC SHAREHOLDING LIMITED COMPANY)
AMMAN - JORDAN

CONSOLIDATED STATEMENT OF CLAIMS COST FOR GENERAL INSURANCE ACTIVITIES
FOR THE YEAR ENDED DECEMBER 31, 2021 AND 2020

	Motor		Marine	
	2021	2020	2021	2020
	JD	JD	JD	JD
Paid claims	-	-	-	84,796
Less: Recoveries	10,575	28,064	-	-
Local re-insurers' share	-	-	-	-
Foreign re-insurers' share	-	-	-	79,571
Net Paid claims	(10,575)	(28,064)	-	5,225
Add: Outstanding claims reserve at the end of the year				
Incurred and reported	-	10,000	-	-
Incurred but not reported (IBNR)	-	-	-	-
Less: Re-insurers' share	-	-	-	-
Recoveries	-	-	-	-
Net Outstanding claims provision - end of the Year	-	10,000	-	-
Less: Outstanding claims reserve at the beginning of the year				
Incurred and reported	10,000	10,772	-	60,000
Incurred but not reported (IBNR)	-	-	-	-
Less: Reinsurers' share	-	-	-	56,375
Recoveries	-	-	-	-
Net Outstanding Claims Provision beginning of the year	10,000	10,772	-	3,625
Net Claims Cost	(20,575)	(28,836)	-	1,600

THE ACCOMPANYING NOTES CONSTITUTE AN INTEGRAL PART OF THESE CONSOLIDATED FINANCIAL STATEMENTS AND SHOULD BE READ WITH THEM AND WITH THE ACCOMPANYING AUDIT REPORT.



FIRST INSURANCE COMPANY
(A PUBLIC SHAREHOLDING LIMITED COMPANY)
AMMAN - JORDAN

CONSOLIDATED STATEMENT OF UNDERWRITING REVENUE FOR GENERAL INSURANCE
ACTIVITIES FOR THE YEAR ENDED DECEMBER 31, 2021 AND 2020

	Motor		Marine	
	2021	2020	2021	2020
	JD	JD	JD	JD
Written premiums	-	-	-	-
Direct operations	-	-	-	-
Inward voluntary re-insurers	-	-	-	-
Gross premiums	-	-	-	-
Less: Local re-insurance premiums	-	-	-	-
Foreign re-insurance premiums	-	-	-	-
Net premiums	-	-	-	-
Add: Balance at the beginning of the year	-	-	-	-
Unearned premiums reserve	-	-	-	-
Less: Reinsurers' share	-	-	-	-
Net unearned premiums reserve - beginning of the year	-	-	-	-
Less: Balance at the end of the year				
Unearned premiums reserve	-	-	-	-
Less: Re-insurers' share	-	-	-	-
Net unearned premiums reserve - end of the year	-	-	-	-
Net Revenue from Written Premiums	-	-	-	-

THE ACCOMPANYING NOTES CONSTITUTE AN INTEGRAL PART OF THESE CONSOLIDATED FINANCIAL STATEMENTS AND SHOULD BE READ WITH THEM AND WITH THE ACCOMPANYING AUDIT REPORT.





FIRST INCURANCE COMPANY
(A PUBLIC SHAREHOLDING LIMITED COMPANY)
AMMAN - JORDAN

CONSOLIDATED STATEMENT OF UNDERWRITING PROFIT FOR LIFE INSURANCE
ACTIVITIES - GENERAL TAKAFUL FOR THE YEAR ENDED DECEMBER 31, 2021 AND 2020

	2021	2020
	JD	JD
Net earned revenue from written contributions	1,334,691	1,427,520
Less: Net claims cost	1,119,513	917,062
Add: Received commissions	8,203	94,466
Insurance policies takaful issuance fees	222,048	164,842
Revenue from investment related to underwriting accounts	8,259	9,268
Total Revenue	453,688	779,034
Less: Takaful policies acquisition fees	51,915	107,414
Owners' equity share from management of AI -Takaful operations	426,350	458,724
Other expenses related to underwritings	232,723	288,670
Total Expenses	710,988	854,808
Net Underwriting (Loss)	(257,300)	(75,774)

THE ACCOMPANYING NOTES CONSTITUTE AN INTEGRAL PART OF THESE CONSOLIDATED FINANCIAL STATEMENTS AND SHOULD BE READ WITH THEM AND WITH THE ACCOMPANYING AUDIT REPORT.



FIRST INCURANCE COMPANY
(A PUBLIC SHAREHOLDING LIMITED COMPANY)
AMMAN - JORDAN

CONSOLIDATED STATEMENT OF CLAIMS COST FOR LIFE INSURANCE ACTIVITIES
-GENERAL TAKAFUL FOR THE YEAR ENDED DECEMBER 31, 2021 AND 2020

	2021	2020
	JD	JD
Paid Claims	7,597,947	3,651,185
Less: Local re-insurers' share	-	-
Foreign re-insurers' share	6,291,893	2,945,966
Net Paid Claims	1,306,054	705,219
Add: Outstanding Claims Reserve at the end of the year		
Incurred and reported	617,773	1,785,882
Incurred but not reported (IBNR)	345,000	277,965
Less: Re-insurers' share	776,437	1,690,970
Net Outstanding Claims Reserve at the end of the Year	186,336	372,877
Less: Outstanding Claims Reserve at the beginning of the year		
Reported	1,785,882	757,893
Not-Reported	277,965	-
Less: Re-insurers' share	1,690,970	596,859
Net Outstanding Claims Reserve at the beginning of the Year	372,877	161,034
Net Claims Cost	1,119,513	917,062

THE ACCOMPANYING NOTES CONSTITUTE AN INTEGRAL PART OF THESE CONSOLIDATED FINANCIAL STATEMENTS AND SHOULD BE READ WITH THEM AND WITH THE ACCOMPANYING AUDIT REPORT.



FIRST INCURANCE COMPANY
(A PUBLIC SHAREHOLDING LIMITED COMPANY)
AMMAN - JORDAN

CONSOLIDATED STATEMENT OF UNDERWRITING REVENUE FOR LIFE INSURANCE
ACTIVITIES - GENERAL TAKAFUL FOR THE YEAR ENDED DECEMBER 31, 2021 AND 2020

	2021	2020
	JD	JD
Written Contributions		
Direct Operation	4,673,659	5,166,619
Voluntary re-insurers	-	-
Gross Contributions	4,673,659	5,166,619
Less: Local re-insurers' share	34,359	37,939
Foreign re-insurers' share	3,300,990	3,716,063
Net Contributions	1,338,310	1,412,617
Add: Mathematical reserve - beginning of the year	292,824	315,078
Less: Re-insurers' share	166,411	173,762
Net mathematical reserve - beginning of the year	126,413	141,316
Less: Mathematical reserve - end of the year	242,058	292,824
Less: Re-insurers' share	112,026	166,411
Net mathematical reserve - end of the year	130,032	126,413
Net Revenue Earned from Contributions	1,334,691	1,427,520

THE ACCOMPANYING NOTES CONSTITUTE AN INTEGRAL PART OF THESE CONSOLIDATED FINANCIAL STATEMENTS AND SHOULD BE READ WITH THEM AND WITH THE ACCOMPANYING AUDIT REPORT.



Fire and Other Damages to Properties		Liability		Medical		Other Branches		Total	
2021	2020	2021	2020	2021	2020	2021	2020	2021	2020
JD	JD	JD	JD	JD	JD	JD	JD	JD	JD
158,084	146,698	11,246	6,128	6,360,954	6,961,975	104,078	188,827	18,373,432	19,062,726
29,501	22,468	(4,508)	2,361	5,703,673	5,884,781	96,579	22,435	15,632,231	15,745,814
1,429,112	1,244,329	163,013	128,538	1,366,514	1,186,079	89,602	116,608	3,604,094	3,192,696
143,743	110,286	6,885	7,320	733,643	665,474	71,052	88,936	2,264,997	1,999,971
13,887	14,352	725	710	27,854	27,474	1,908	2,477	74,097	72,333
1,715,325	1,493,197	186,377	140,335	2,785,292	2,956,221	170,061	374,413	8,684,389	8,581,912
72,464	63,989	17,412	24,706	135,760	183,640	7,846	6,017	749,562	725,981
106,500	106,500	-	-	-	-	-	-	241,500	351,682
1,279,653	1,153,377	57,169	33,651	2,271,667	2,015,181	138,114	286,008	6,152,007	5,903,646
76,238	63,916	23,296	5,887	546,068	637,435	12,750	23,150	954,370	1,006,975
1,534,855	1,387,782	97,877	64,244	2,953,495	2,836,256	158,710	315,175	8,097,439	7,988,284
180,470	105,415	88,500	76,091	(168,203)	119,965	11,351	59,238	586,950	593,628



FIRST INSURANCE COMPANY
(A PUBLIC SHAREHOLDING LIMITED COMPANY)
AMMAN - JORDAN

CONSOLIDATED STATEMENT OF UNDERWRITING PROFIT FOR GENERAL TAKAFUL
INSURANCE ACTIVITIES FOR THE YEAR ENDED DECEMBER 31, 2021 AND 2020

	Motor		Marine		Aviation	
	2021	2020	2021	2020	2021	2020
	JD	JD	JD	JD	JD	JD
Net revenue earned from underwriting contributions	11,645,074	11,652,852	93,996	106,246	-	-
Less: Net cost of claims	9,787,747	9,812,378	19,239	1,391	-	-
Add: Received commissions	17,635	25,374	512,779	472,714	25,439	19,054
Takaful policies issuance fees	1,265,078	1,094,538	30,386	24,087	14,210	9,330
Revenue from investments related to underwriting accounts	25,254	24,584	2,148	1,677	2,321	1,059
Total Revenue	3,165,294	2,984,970	620,070	603,333	41,970	29,443
Takaful policies acquisition fees	483,016	431,182	33,064	16,447	-	-
Excess of loss contributions	135,000	245,182	-	-	-	-
Owners' equity share from management of Al -Takaful operations	2,145,841	2,106,648	236,668	291,633	22,895	17,148
Other expenses related to underwriting	282,147	258,392	11,850	16,283	2,021	1,912
Total Expenses	3,046,004	3,041,404	281,582	324,363	24,916	19,060
Net Underwriting (Loss) Profit	119,290	(56,434)	338,488	278,970	17,054	10,383

THE ACCOMPANYING NOTES CONSTITUTE AN INTEGRAL PART OF THESE CONSOLIDATED FINANCIAL STATEMENTS AND SHOULD BE READ WITH THEM AND WITH THE ACCOMPANYING AUDIT REPORT.



Fire and Other Damages to Properties		Liability		Medical		Other Branches		Total	
2021	2020	2021	2020	2021	2020	2021	2020	2021	2020
JD	JD	JD	JD	JD	JD	JD	JD	JD	JD
631,230	354,344	27,110	103,963	13,622,157	13,962,154	97,152	71,806	29,529,529	26,316,573
9,484	14,095	492	3,250	238,380	341,143	299	215	2,745,307	2,558,554
10,065	15,191	1,570	-	-	-	10,335	-	451,307	428,606
598,312	303,980	24,193	103,345	7,702,368	7,724,907	28,258	43,518	8,463,506	8,499,224
13,369	21,078	855	(2,632)	5,681,409	5,896,104	58,260	28,073	17,869,409	14,830,189
2,640,161	614,650	564,733	508,684	938,824	648,311	386,007	253,241	10,197,625	9,706,503
17,500	17,500	7,500	7,500	807,995	687,975	8,500	8,500	2,448,995	2,443,975
2,604,542	595,163	550,056	488,644	1,137,118	748,849	304,341	209,715	5,542,302	2,931,813
-	-	-	-	-	-	-	179	2,493,756	2,370,925
53,119	36,987	22,177	27,540	609,701	587,437	90,166	51,847	4,610,562	6,847,740
600	-	500	-	31,000	-	900	-	200,000	-
600	-	500	-	31,000	-	900	-	200,000	-
614,650	308,410	508,684	339,497	648,311	663,853	253,241	238,204	9,706,503	8,345,550
17,500	17,500	7,500	7,500	687,975	812,804	8,500	8,500	2,443,975	2,353,804
595,163	289,813	488,644	324,450	748,849	877,897	209,715	189,169	2,931,813	2,927,085
-	500	-	-	-	-	179	50	2,370,925	1,840,154
36,987	35,597	27,540	22,547	587,437	598,760	51,847	57,485	6,847,740	5,932,115
29,501	22,468	(4,508)	2,361	5,703,673	5,884,781	96,579	22,435	15,632,231	15,745,814



FIRST INCURANCE COMPANY
(A PUBLIC SHAREHOLDING LIMITED COMPANY)
AMMAN - JORDAN

CONSOLIDATED STATEMENT OF CLAIMS COST FOR GENERAL TAKAFUL INSURANCE
ACTIVITIES FOR THE YEAR ENDED DECEMBER 31, 2021 AND 2020

	Motor		Marine		Aviation	
	2021	2020	2021	2020	2021	2020
	JD	JD	JD	JD	JD	JD
Paid claims	15,033,042	11,738,658	118,838	85,648	-	-
Less: Recoveries	2,493,598	2,199,851	3,054	-	-	-
Local re-insurers' share	429,337	413,415	-	-	-	-
Foreign re-insurers' share	12,990	244,072	97,385	79,402	-	-
Net Paid Claims	12,097,117	8,881,320	18,399	6,246	-	-
Add: Outstanding claims reserve at the end of the year						
Incurred and reported	5,620,894	7,629,149	47,006	52,468	-	-
Incurred but not reported (IBNR)	1,600,000	1,715,000	7,500	7,500	-	-
Less: Re-insurers share	906,591	843,486	39,654	45,956	-	-
Recoveries	2,493,756	2,370,746	-	-	-	-
Net claims reserve - end of the year	3,820,547	6,129,917	14,852	14,012	-	-
Add: Unallocated Loss Adjustment Expenses	166,750	-	250	-	-	-
Unallocated Loss Adjustment Expenses - Net	166,750	-	250	-	-	-
Less: Outstanding claims reserve at the beginning of the year						
Incurred and reported	7,629,149	6,563,666	52,468	201,920	-	30,000
Incurred but not reported (IBNR)	1,715,000	1,500,000	7,500	7,500	-	-
Less: Re-insurers' share	843,486	1,025,203	45,956	190,553	-	30,000
Recoveries	2,370,746	1,839,604	-	-	-	-
Net Outstanding Claims Reserve at the beginning of the year	6,129,917	5,198,859	14,012	18,867	-	-
Net Cost of Claims	9,787,747	9,812,378	19,239	1,391	-	-

THE ACCOMPANYING NOTES CONSTITUTE AN INTEGRAL PART OF THESE CONSOLIDATED FINANCIAL STATEMENTS AND SHOULD BE READ WITH THEM AND WITH THE ACCOMPANYING AUDIT REPORT.



Fire and Other Damages to Properties		Liability		Medical		Other Branches		Total	
2021	2020	2021	2020	2021	2020	2021	2020	2021	2020
JD	JD	JD	JD	JD	JD	JD	JD	JD	JD
7,108,971	5,809,344	357,940	384,344	15,762,273	15,315,990	1,082,547	1,033,589	38,419,621	35,907,738
749,643	2,191,396	23,188	11,559	-	-	26,492	347,225	3,511,276	4,415,893
7,858,614	8,000,740	381,128	395,903	15,762,273	15,315,990	1,109,039	1,380,814	41,930,897	40,323,631
780,983	2,184,378	23,124	54,851	-	-	2,773	325,686	2,840,032	4,441,303
6,900,852	5,666,164	346,719	334,224	9,518,695	8,619,936	1,010,939	950,041	20,217,183	17,005,734
176,779	150,198	11,285	6,828	6,243,578	6,696,054	95,327	105,087	18,873,682	18,876,594
3,916,380	4,279,416	52,926	77,053	6,671,203	7,882,625	1,016,134	1,205,312	18,345,371	20,204,468
3,861,856	4,228,392	51,000	75,827	3,652,967	4,598,468	968,809	1,074,247	9,673,691	11,346,656
54,524	51,024	1,926	1,226	3,018,236	3,284,157	47,325	131,065	8,671,680	8,857,812
3,296,986	3,916,380	49,913	52,926	6,926,110	6,671,203	765,674	1,016,134	18,897,796	18,345,371
3,223,767	3,861,856	47,948	51,000	4,025,250	3,652,967	727,100	968,809	9,725,866	9,673,691
73,219	54,524	1,965	1,926	2,900,860	3,018,236	38,574	47,325	9,171,930	8,671,680
158,084	146,698	11,246	6,128	6,360,954	6,961,975	104,078	188,827	18,373,432	19,062,726
-	-	-	-	208,000	-	-	-	233,000	-
-	-	-	-	208,000	-	-	-	233,000	-



FIRST INCURANCE COMPANY
(A PUBLIC SHAREHOLDING LIMITED COMPANY)
AMMAN - JORDAN

CONSOLIDATED STATEMENT OF UNDERWRITING REVENUE FOR GENERAL TAKAFUL
ACTIVITIES FOR THE YEAR ENDED DECEMBER 31, 2021 AND 2020

	Motor		Marine		Aviation	
	2021	2020	2021	2020	2021	2020
	JD	JD	JD	JD	JD	JD
Written Contributions:						
Direct operations	12,477,656	12,183,384	1,196,840	930,136	433,394	250,951
Inward voluntary re-insurers	1,813,411	1,521,700	18,600	4,644	879,942	339,369
Gross Contributions	14,291,067	13,705,084	1,215,440	934,780	1,313,336	590,320
Less: Local re-insurers' share contributions	2,025,227	1,867,716	7,925	8,672	-	-
Foreign re-insurers' share contributions	20,624	21,581	1,106,018	823,468	1,313,336	590,320
Net Contributions	12,245,216	11,815,787	101,497	102,640	-	-
Add: Balance at the beginning of the year						
Unearned contributions reserve	6,263,281	6,152,684	154,408	391,699	271,039	215,679
Less: Re-insurers share	733,098	785,436	134,922	368,607	271,039	215,679
Net Unearned Contributions Reserve - Beginning of the year	5,530,183	5,367,248	19,486	23,092	-	-
Less: Balance at the end of the year						
Unearned contributions reserve	7,126,831	6,263,281	275,889	154,408	456,393	271,039
Less: Re-insurers' share	996,506	733,098	248,902	134,922	456,393	271,039
Net Unearned Contributions Reserve - End of the year	6,130,325	5,530,183	26,987	19,486	-	-
Net Revenue Earned from Written Contributions	11,645,074	11,652,852	93,996	106,246	-	-
Premium Deficiency Reserve	25,000	-	-	-	-	-
Premium Deficiency Reserve - End of the year	25,000	-	-	-	-	-

THE ACCOMPANYING NOTES CONSTITUTE AN INTEGRAL PART OF THESE CONSOLIDATED FINANCIAL STATEMENTS AND SHOULD BE READ WITH THEM AND WITH THE ACCOMPANYING AUDIT REPORT.



	Note	For the Year Ended December 31,	
		2021	2020
		JD	JD
Net Cash Flows from operating activities before income tax paid and various provisions		2,248,989	1,437,491
Income tax paid	19/a	(577,560)	(505,790)
Paid from various provisions	18	(47,258)	(98,125)
Net Cash Flows from Operating Activities		1,624,171	833,576
CASH FLOWS FROM INVESTING ACTIVITIES:			
(Increase) in deposits at banks		(2,886,838)	(6,641,289)
Proceeds of dividends from financial assets at fair value through other comprehensive income		28,760	36,735
Proceeds from sale of financial assets at fair value through other comprehensive income		17,448	-
(Purchase) of property and equipment	13	(49,809)	(80,347)
Proceeds from the sale of property and equipment	13	326	3,148
Payments to projects under construction		-	(1,051,213)
(Purchase) of intangible assets	14	(57,106)	(124,119)
(Purchase) of financial assets at amortized cost	7	(888,607)	-
Returns from sale of Sukouk	7	230,191	329,764
Amortization of Sukouk	7	9,384	19,729
Proceeds from sale and maturity of Sukouk	7	3,256,605	141,973
Net Cash Flows (used in) Investing Activities		(339,646)	(7,365,619)
CASH FLOWS FROM FINANCING ACTIVITIES:			
Cash dividends	26	(980,000)	(1,260,000)
Net Cash Flows (used in) Financing Activities		(980,000)	(1,260,000)
Net Increase (Decrease) in Cash and Cash Equivalent		304,525	(7,792,043)
Cash and cash equivalent at the beginning of the year		2,353,036	10,145,079
Cash and Cash Equivalent at the end of the year	34	2,657,561	2,353,036

THE ACCOMPANYING NOTES CONSTITUTE AN INTEGRAL PART OF THESE CONSOLIDATED FINANCIAL STATEMENTS AND SHOULD BE READ WITH THE AUDITOR'S REPORT.



FIRST INCURANCE COMPANY
(A PUBLIC SHAREHOLDING LIMITED COMPANY)
AMMAN - JORDAN

CONSOLIDATED STATEMENT OF CASH FLOWS

	Note	For the Year Ended December 31,	
		2021	2020
		JD	JD
CASH FLOWS FROM OPERATING ACTIVITIES:			
Profit for the year before tax		2,196,295	1,898,600
Adjustments:			
Depreciation and amortization	14&13	547,600	459,841
Expected credit losses	32	150,000	450,000
Net change in unearned contributions reserve		500,250	(186,132)
Net change in outstanding claims reserve		(2,438,559)	1,087,390
Net change in mathematical reserve		3,619	(14,903)
Various provisions	18	45,000	87,139
Dividends income from financial assets at fair value through other comprehensive income	28	(28,760)	(36,735)
(Profits) on the sale of property and equipment	13	(130)	(3,148)
(Returns) from bank deposits	27	(490,684)	(465,811)
(Profits) on sale of sukouk	28	(54,131)	-
(Returns) from sukouk	28	(230,191)	(329,764)
Net Cash Flows from Operating Activities before Changes in Working Capital		200,309	2,946,477
(Increase) in checks under collection		(941,703)	(212,718)
Decrease in accounts receivable		2,193,999	1,416,673
(Increase) decrease in re-insurers' receivables		(443,914)	98,752
decrease (increase) in other assets		265,930	(267,861)
Increase (decrease) in accounts payable		171,116	(954,233)
Increase (decrease) in re-insurance payable		139,144	(1,479,822)
(Decrease) in accrued expenses		(31,468)	(8,772)
Increase (decrease) in other liabilities		695,576	(101,005)





FIRST INCURANCE COMPANY
(A PUBLIC SHAREHOLDING LIMITED COMPANY)
AMMAN - JORDAN

CONSOLIDATED STATEMENT OF CHANGES IN POLICYHOLDERS' EQUITY

	Reserve to cover deficit	Accumulated Surplus		Net Policyholders'
	(Contingencies provision)	Realized	Unrealized	Equity
For the Year Ended December 31, 2021	JD	JD	JD	JD
Balance at the beginning of the year	3,411	-	-	3,411
Policyholders' (surplus) for the year	-	10,749	-	10,749
Transferred from policyholders' surplus	10,749	(10,749)	-	-
Balance at the end of the year	14,160	-	-	14,160
For the Year Ended December 31, 2020				
Balance at the beginning of the year	145,276	-	-	145,276
Policyholders' (deficit) for the year	-	(141,865)	-	(141,865)
Transferred from policyholders' surplus	(141,865)	141,865	-	-
Balance at the end of the year	3,411	-	-	3,411

THE ACCOMPANYING NOTES CONSTITUTE AN INTEGRAL PART OF THESE CONSOLIDATED FINANCIAL STATEMENTS AND SHOULD BE READ WITH THE AUDITOR'S REPORT.



Financial Assets	Retained Earnings *	Net Owners' Equity
Valuation		
Reserve - Net	Realized	
JD	JD	JD
(1,917,805)	3,522,266	33,098,751
-	(320,420)	(320,420)
170,206	2,080,560	2,250,766
-	(66,912)	-
-	(980,000)	(980,000)
1,508,528	(1,508,528)	-
(239,071)	2,726,966	34,049,097
(1,715,994)	3,387,709	32,948,208
(201,811)	1,612,354	1,410,543
-	(217,797)	-
-	(1,260,000)	(1,260,000)
(1,917,805)	3,522,266	33,098,751



FIRST INCURANCE COMPANY
(A PUBLIC SHAREHOLDING LIMITED COMPANY)
AMMAN - JORDAN

CONSOLIDATED STATEMENT OF CHANGES IN OWNERS' EQUITY

		Paid-up	Statutory
		Capital	Reserve
For the Year Ended December 31, 2021		JD	JD
Balance at the beginning of the year		28,000,000	3,494,290
Prior Years adjustments	19/C	-	-
Total comprehensive income for the year		-	-
Transferred to statutory reserve		-	66,912
Distributed dividends **		-	-
Losses resulted from the sale of a subsidiary company***		-	-
Balance at the end of the year		28,000,000	3,561,202
For the Year Ended December 31, 2020			
Balance at the beginning of the year		28,000,000	3,276,493
Total comprehensive income for the year		-	-
Transferred to statutory reserve		-	217,797
Distributed Dividends **		-	-
Balance at the end of the year		28,000,000	3,494,290

* An amount from retained earnings equivalent to the negative financial assets valuation reserve is restricted according to the related instructions as of December 31, 2021 and 2020.

** According to the decision of the General Assembly in its meeting held on April 28, 2021, cash dividends were distributed to the shareholders with a rate 3.5% of paid-up capital for the year 2020, and with an amount of JD 980,000 (JD 1,260,000 at a 4.5% of paid-up capital for the year 2019 Profits)

***According to the decisions of the General Assembly in its extraordinary meeting held on December 5, 2021, the sale of all shares in the subsidiary "Baden Co. for trading and investing L.L.C was unanimously approved , the sale resulted in a realized loss of JD 1,508,528.

THE ACCOMPANYING NOTES CONSTITUTE AN INTEGRAL PART OF THESE CONSOLIDATED FINANCIAL STATEMENTS AND SHOULD BE READ WITH THE AUDITOR'S REPORT.



FIRST INCURANCE COMPANY
(A PUBLIC SHAREHOLDING LIMITED COMPANY)
AMMAN - JORDAN

CONSOLIDATED STATEMENT OF COMPREHENSIVE INCOME

	For the Year Ended December 31,	
	2021	2020
	JD	JD
Profit for the year	2,085,308	1,612,354
Add: Other comprehensive income items after tax not to be transferred to the profit and loss statement in subsequent years		
Owners' equity share from the change in fair value of financial assets		
through other comprehensive income - net after tax	170,206	(201,811)
(Losses) on sale of financial assets at fair value through other comprehensive income	(4,748)	-
Total Comprehensive Income for the Year	2,250,766	1,410,543

THE ACCOMPANYING NOTES CONSTITUTE AN INTEGRAL PART OF THESE CONSOLIDATED FINANCIAL STATEMENTS AND SHOULD BE READ WITH THE AUDITOR'S REPORT.



FIRST INCURANCE COMPANY
(A PUBLIC SHAREHOLDING LIMITED COMPANY)
AMMAN - JORDAN

CONSOLIDATED STATEMENT OF PROFIT OR LOSS

	Notes	For the Year Ended December 31,	
		2021	2020
		JD	JD
Owners' equity revenue from takaful insurance operations			
Owners' equity share for managing al-takaful insurance operations	29	6,578,358	6,362,370
Owners' equity share of investments income	27	427,656	404,518
Owners' equity share of financial assets and investments income	28	408,073	413,845
Owners' equity share for managing the investments' portfolio	27 & 28	44,346	43,939
Other revenue	28	103,268	219,809
Total Owners' Equity Revenue from Al-Takaful Insurance Operations		7,561,701	7,444,481
Claims, Losses and Expenses from General Insurance Operations:			
Paid claims		76,695	96,749
Less: Recoveries		(10,575)	(28,064)
Reinsurers' share		(75,939)	(89,753)
Net paid claims		(9,819)	(21,068)
Net change in outstanding claims reserve		(14,840)	(40,078)
Net Claims Cost from General Insurance Operations		(24,659)	(61,146)
Unallocated employees' expenses	31	3,644,963	3,669,606
Depreciation and amortization	13 & 14	475,094	331,555
General and administrative expenses	30	1,272,068	1,403,206
Total Expenses		5,392,125	5,404,367
Profit for the year before income tax		2,194,235	2,101,260
Income tax expenses for the year	19/B	(108,927)	(488,906)
Profit for the year		2,085,308	1,612,354
Earnings per Share for the year - (Basic & Diluted)	33	0/075	0/058

THE ACCOMPANYING NOTES CONSTITUTE AN INTEGRAL PART OF THESE CONSOLIDATED FINANCIAL STATEMENTS AND SHOULD BE READ WITH THE AUDITOR'S REPORT.

Chairman of the Board of Directors



Chief Executive Officer




	Note	For the Year Ended December 31,	
		2021	2020
		JD	JD
Other underwriting expenses		1,187,093	1,295,645
Net Claims Costs		25,560,171	25,505,968
Less: Policyholders' share of Takaful Insurance:			
Expected Credit Losses	32	150,000	450,000
Depreciation and amortization	13&14	72,506	76,447
Other expenses		105,085	194,067
Total Policyholders Share From Al-Takaful Insurance operations		327,591	720,514
Surplus / (Deficit) of Policyholders' Profit before Tax		2,060	(202,660)
Income tax benefits for the year	19/B	8,689	60,795
Policyholders' Surplus / (Deficit) from Al-Takaful Insurance Operations		10,749	(141,865)

THE ACCOMPANYING NOTES CONSTITUTE AN INTEGRAL PART OF THESE CONSOLIDATED FINANCIAL STATEMENTS AND SHOULD BE READ WITH THE AUDITOR'S REPORT.

Chairman of the Board of Directors



Chief Executive Officer




FIRST INSURANCE COMPANY
(A PUBLIC SHAREHOLDING LIMITED COMPANY)
AMMAN - JORDAN

CONSOLIDATED STATEMENT OF POLICYHOLDERS' REVENUES AND EXPENSES

	Note	For the Year Ended December 31,	
		2021	2020
		JD	JD
Takaful Insurance Revenue:			
Gross written contributions		46,604,556	45,490,250
Less: Re-insurers' share		(26,392,564)	(25,201,039)
Net Earned Contributions from Takaful Operations for Policyholders		20,211,992	20,289,211
Net change in unearned contributions reserve		(500,250)	186,132
Net change in mathematical reserve		(3,619)	14,903
Net Earned Contributions Revenue from Takaful Insurance Operations for Policyholders		19,708,123	20,490,246
Commissions' revenue		3,612,297	3,287,162
Takaful policies issuance fees		2,487,045	2,164,813
Policyholders' share of investments income	27	63,028	61,293
Policyholders' share of property investment income	28	63,675	64,247
Less: Owners' equity share for managing the investment portfolio	28&27	(44,346)	(43,939)
Total Revenue from Takaful Insurance operations for Policyholders		25,889,822	26,023,822
Claims, Losses and Expenses from Takaful Insurance Operations			
Paid claims		37,127,476	29,967,758
Less: Recoveries		(2,745,307)	(2,558,554)
Re-insurers' share		(15,206,706)	(11,873,796)
Net Paid Claims from Takaful Insurance Operations		19,175,463	15,535,408
Net change in claims reserve		(2,423,719)	1,127,468
Owners' equity share for managing the takaful insurance operations	29	6,578,357	6,362,370
Excess of loss contributions		241,500	351,682
Takaful policies acquisition costs		801,477	833,395



ASSETS	Note	December 31,	
		2021	2020
		JD	JD
Re-insurers' payables	17	7,050,586	6,911,442
Accrued expenses		23,419	54,887
Various provisions	18	45,000	47,258
Income tax provision	19/a	44,500	510,865
Deferred tax liabilities	19/c	11,431	796
Other liabilities	20	840,137	654,361
TOTAL LIABILITIES		24,768,763	26,263,873
POLICYHOLDERS EQUITY:			
Accumulated surplus for policyholders' fund	21	-	-
Reserve to cover the deficit (contingency provision)	22	14,160	3,411
Total Policyholders' Equity		14,160	3,411
OWNERS' EQUITY:			
Authorized and paid-up capital	23	28,000,000	28,000,000
Statutory reserve	24	3,561,202	3,494,290
Financial assets valuation reserve net after tax	25	(239,071)	(1,917,805)
Retained earnings	26	2,726,966	3,522,266
Total Owners' Equity - Company's Shareholders		34,049,097	33,098,751
Total Policyholders' Equity and Owners' Equity		34,063,257	33,102,162
TOTAL LIABILITIES AND POLICYHOLDERS' EQUITY AND OWNERS' EQUITY		58,832,020	59,366,035

THE ACCOMPANYING NOTES CONSTITUTE AN INTEGRAL PART OF THESE CONSOLIDATED FINANCIAL STATEMENTS AND SHOULD BE READ WITH THEM AND WITH THE AUDITOR'S REPORT.

Chairman of the Board of Directors



Chief Executive Officer




FIRST INCURANCE COMPANY
(A PUBLIC SHAREHOLDING LIMITED COMPANY)
AMMAN - JORDAN

CONSOLIDATED STATEMENT OF FINANCIAL POSITION

ASSETS	Note	December 31,	
		2021	2020
		JD	JD
Investments:			
Deposits at banks - net	5	14,357,318	12,029,008
Financial assets at fair value through other comprehensive income	6	1,481,398	1,284,248
Financial assets at amortized cost - net	7	4,044,134	6,367,385
Real estate investments - net	8	6,665,787	6,717,485
Total Investments		26,548,637	26,398,126
Cash on hand and at banks	9	1,735,700	872,647
Checks under collection - net	10	3,961,386	3,019,683
Receivables - net	11	11,133,877	13,477,876
Re-insurers' receivables - net	12	2,735,892	2,291,978
Deferred tax assets	19/c	942,636	820,274
Property and equipment - net	13	10,334,975	10,698,172
Intangible assets - net	14	856,118	933,802
Other assets	15	582,799	853,477
TOTAL ASSETS		58,832,020	59,366,035
LIABILITIES AND OWNERS' EQUITY AND POLICYHOLDERS EQUITY			
Liabilities:			
Unearned contributions reserve - net		9,171,930	8,671,680
Premium Deficiency Reserve		233,000	-
Outstanding claims reserve - net		4,803,151	7,241,710
Unallocated Loss Adjustment Expense Reserve		200,000	-
Mathematical reserve - net		130,032	126,413
Total Insurance Contracts Liabilities		14,538,113	16,039,803
Payables	16	2,215,577	2,044,461



because the adverse consequences of doing so would reasonably be expected to outweigh the public interest benefits of such communication.

Report on Legal and Other Regulatory Requirements

The Company maintains proper accounting records duly organized and in line with the accompanying consolidated financial statements. We recommend that the General Assembly of Shareholders approve these consolidated financial statements.

Amman – Jordan

February 27, 2022

Deloitte & Touche (M.E.) – Jordan


Deloitte & Touche (M.E.)
ديلويت أند توش (الشرق الأوسط)
010105



exists related to events or conditions that may cast significant doubt on the Company's ability to continue as a going concern. If we conclude that a material uncertainty exists, we are required to draw attention in our auditor's report to the related disclosures in the financial statements or, if such disclosures are inadequate, to modify our opinion. Our conclusions are based on the audit evidence obtained up to the date of our auditor's report. However, future events or conditions may cause the Company to cease to continue as a going concern.

- Evaluate the overall presentation, structure and content of the consolidated financial statements, including the disclosures, and whether the financial statements represent the underlying transactions and events in a manner that achieves fair presentation.
- Obtain sufficient and appropriate audit evidence regarding the financial information of the entities or business activities within the Company to express an opinion on the consolidated financial statements. We are responsible for the direction, supervision and performance of the Company's audit. We remain solely responsible for our audit opinion..

We communicate with those charged with governance regarding, among other matters, the planned scope and timing of the audit and significant audit findings, including any significant deficiencies in internal control that we identify during our audit.

We also provide those charged with governance with a statement that we have complied with relevant ethical requirements regarding independence, and communicate with them all relationships and other matters that may reasonably be thought to bear on our independence, and where applicable, related safeguard procedures.

From the matters communicated with those charged with governance, we determine those matters of most significance in the audit of the consolidated financial statements of the current year, and are therefore, the key audit matters. We describe these matters in our auditor's report unless law and regulations preclude public disclosure about the matter or when, in extremely rare circumstances, we determine that a matter should not be communicated in our report



intends to liquidate the Group or to cease operations, or has no realistic alternative but to do so. Those charged with governance are responsible for overseeing the Group's consolidated financial reporting process..

Auditor's Responsibilities for the Audit of the Consolidated Financial Statements

Our objectives are to obtain reasonable assurance about whether the consolidated financial statements as a whole are free from material misstatement, whether due to fraud or error, and to issue an auditor's report that includes our opinion. Reasonable assurance is a high level of assurance but is not a guarantee that an audit conducted in accordance with ISAs will always detect a material misstatement when it exists. Misstatements can arise from fraud or error and are considered material if, individually or in the aggregate, they could reasonably be expected to influence the economic decisions of users taken on the basis of these consolidated financial statements.

As part of an audit in accordance with ISAs, we exercise professional judgement and maintain professional skepticism throughout the audit. We also:

- Identify and assess the risks of material misstatement of the consolidated financial statements, whether due to fraud or error, design and perform audit procedures responsive to those risks, and obtain audit evidence that is sufficient and appropriate to provide a basis for our opinion. The risk of not detecting a material misstatement resulting from fraud is higher than the one resulting from error, as fraud may involve collusion, forgery, intentional omission, misrepresentations, or the override of internal control.
- Obtain an understanding of internal control relevant to the audit in order to design audit procedures that are appropriate in the circumstances, but not for expressing an opinion on the effectiveness of internal control.
- Evaluate the appropriateness of accounting policies used and the reasonableness of accounting estimates and related disclosures made by management.
- Conclude on the appropriateness of management's use of the going concern basis of accounting, and based on the audit evidence obtained, whether a material uncertainty



Other Matter

The accompanying consolidated financial statements are a translation of the statutory consolidated financial statements, which are in the Arabic language and to which reference should be made.

Other Information

Management is responsible for the other information. The other information comprises from the other information in the annual report excluding the consolidated financial statements and the independent auditors' report thereon, which is expected to be made available to us after the date of our audit report. Our opinion on the consolidated financial statements does not cover the other information, and we do not express any form of assurance or conclusion thereon.

In connection with our audit of the consolidated financial statements, our responsibility is to read the other information and, in doing so, consider whether the other information is materially inconsistent with the consolidated financial statements or our knowledge obtained in the audit, or otherwise appears to be materially misstated.

Responsibilities of Management and Those Charged with Governance in preparing the Consolidated Financial Statements

Management is responsible for the preparation and fair presentation of the consolidated financial statements in accordance with IFRSs, and for such internal control as management determines necessary to enable the preparation of consolidated financial statements that are free from material misstatement, whether due to fraud or error.

In preparing the consolidated financial statements, management is responsible for assessing the Groups' ability to continue as a going concern, disclosing, as applicable, matters related to going concern, and using the going concern basis of accounting unless management either



Key Audit Matters	Scope of the Audit to Address the Risk
<p>Technical Provisions</p> <p>As at 31 December 2021, the Group had technical reserves of JD 14.5 million which includes claims incurred but not reported (IBNR) and other technical reserves.</p> <p>The Company uses a range of actuarial methodologies to estimate these claims. This requires significant judgements to be applied and estimates to be made, for example inflation rates, claims development patterns and interpretations of regulatory requirements.</p> <p>The measurement of technical reserves is a key judgmental area for management given the level of subjectivity inherent in estimating the impact of claim events that have occurred for which the ultimate outcome remains uncertain.</p> <p>We have determined that this area is a key audit matter due to the significance of the amounts involved and of the level of significant judgements applied by management in the process for determination of gross outstanding claims.</p> <p>For more information about this key audit matter, please look at the appendices regarding the insurance operations in the financial statements.</p>	<p>We evaluated the design and tested the implementation and operating effectiveness of key controls over management's processes for claims processing, including controls over the completeness and accuracy of the claim estimates recorded.</p> <p>We performed substantive tests on the amounts recorded for a sample of claims notified and paid, including comparing the outstanding claims amount to appropriate source documentation to evaluate the valuation of outstanding claims.</p> <p>We assessed the competence, skills, independence and objectivity of management's expert and reviewed the terms of engagement between the expert and the Group to determine if the scope of their work was sufficient for audit purposes.</p> <p>We assessed the completeness and accuracy of the data used in calculating the technical provisions.</p> <p>We compared the actuary's current year report to the prior year to assess that there are no material differences in the estimates and assumptions adopted. We assessed any differences noted (in case of any) in the estimates and assumptions to determine if these differences were reasonable.</p> <p>We assessed the actuary's methodologies for assessing and estimating the technical reserves provision with the help of our own internal actuaries.</p> <p>We performed substantive and analytical procedures on a selected sample to verify the completeness and accuracy of calculating the technical provisions of the group and the extent to which these provisions are consistent with the results reached by the actuaries of the Group.</p> <p>We assessed the disclosures in the consolidated financial statements relating to this matter against the requirements of IFRSs.</p>



Responsibilities for the audit of the consolidated financial statements” section of our report. We are independent of the Group in accordance with the International Ethics Standards Board for Accountants’ Code of Ethics for Professional Accountants together with the other ethical requirements that are relevant to our audit of the Group’s consolidated financial statements in Jordan, and we have fulfilled our other ethical responsibilities. We believe that the audit evidence we have obtained is sufficient and appropriate to provide a basis for our opinion.

Key Audit Matters

Key audit matters are those matters that, in our professional judgment, were most significant to our audit of the consolidated financial statements for the current year. These matters were addressed in the context of our audit of the consolidated financial statements as a whole, and in forming our opinion thereon, and we do not express a separate opinion on these matters. We have fulfilled the responsibilities described in the Auditor’s responsibilities for the audit of the consolidated financial statements section of our report, including in relation to these matters. Accordingly, our audit included the performance of procedures designed to respond to our assessment of the risks of material misstatement of the consolidated financial statements. The results of our audit procedures, including the procedures performed to address the matters below, provide the basis for our audit opinion on the accompanying consolidated financial statements.

A description was provided on how to examine each of the matters referred to below in the audit procedures:



Independent Auditor's Report

AM/ 012534

To the Shareholders
First Insurance Company
(A Public Shareholding Limited Company)
Amman – The Hashemite Kingdom of Jordan

Report on the Audit of the Consolidated Financial Statements

Opinion

We have audited the consolidated financial statements of First Insurance Company "the Company" and its subsidiaries "the Group", which comprise of the consolidated statement of financial position as of December 31, 2021, consolidated statements of policyholders' revenue and expenses, consolidated statement of profits or losses and comprehensive income, consolidated statement of changes in owner's equity, consolidated statement of changes in policyholders' equity and the consolidated statement of cash flows for the year then ended, and notes to the consolidated financial statements including a summary of significant accounting policies.

In our opinion, the accompanying consolidated financial statements are presented fairly, in all material respects, the consolidated financial position of the Group as of December 31, 2021, its consolidated financial performance and its consolidated cash flows for the year then ended in accordance with International Financial Reporting Standards (IFRSs).

Basis for Opinion

We conducted our audit in accordance with International Standards on Auditing. Our responsibilities under those standards are further described in the "Auditor's

