

الرقم : Newton/ACC/2023/104

التاريخ : 2023/03/30

السادة هيئة الأوراق المالية

السادة بورصة عمان

تحية طيبة وبعد ،،،

الموضوع : التقرير السنوي السابع والعشرين لشركة الأردن الدولية للتأمين للعام 2022

اشارة الى الموضوع اعلاه , نرفق لكم التقرير السنوي السابع والعشرين لشركة الأردن الدولية للتأمين وذلك عن السنة المنتهية 2022 .

علما بان التقرير السنوي يخضع لموافقة البنك المركزي الاردني

وتفضلوا بقبول فائق الاحترام ،،،،،

فارس سامي قموه

رئيس مجلس الادارة



شركة الأردن الدولية للتأمين Jordan International Insurance

تقرير مجلس الإدارة السابع والعشرون
والبيانات المالية الموحدة وتقرير مدقق الحسابات
للسنة المالية المنتهية بتاريخ 31 كانون الأول 2022

التقرير السنوي 2022



**حضرة صاحب الجلالة الهاشمية
الملك عبدالله الثاني بن الحسين المعظم**



**حضرة صاحب السمو الملكي
الامير الحسين بن عبدالله الثاني ولي العهد المعظم**



كلمة رئيس مجلس الإدارة

حضرات المساهمين الكرام،

تحية طيبة وبعد،

يسرني وزملائي أعضاء مجلس الإدارة أن نرحب بكم في إجتماع الهيئة العامة السابع والعشرين ونقدم لكم التقرير السنوي للشركة الذي يبين نتائج أعمالها خلال السنة المنتهية في 31/12/2022.

يؤسفني ان ابلغكم ان الشركة حققت خسائر بعد الضريبة بلغت 2,509,629 دينار للعام 2022 مقابل تحقيق خسارة بمقدار 133,380 دينار للعام 2021 وكانت اسباب الخسارة تمثلت في الزيادة في النفقات الإدارية خلال العام 2022 و الزيادة في صافي مبلغ التعويضات المدفوعة بمقدار 2,240,307 دينار. بالرغم من زياده التكاليف التي تكبدتها الشركة استطاعت تسديد الالتزامات المترتبة عليها نظرا لما تتمتع به من متانة مالية و هامش ملاءة مالية بنسبة 193% وتعتبر من افضل النسب في قطاع التأمين وهذا يؤكد قدرة الشركة وقوتها في تقديم أفضل خدماتها للأفراد والشركات.

الخطة المستقبلية لشركتكم لعام 2023 ستركز على ما يلي:

أولاً: -التزام ادارة الشركة على تنفيذ خطة العام 2023 وفقا لرؤية مجلس الإدارة والمساهمين المبنية على الثوابت الاساسية التي قامت عليها الشركة منذ 27 عاماً في خدمة القطاع. هذه الثوابت هي القيم التي ميزت الشركة بالوضوح والشفافية والاستمرارية وخدمة المجتمع.

ثانياً: العودة الى النهج السابق في تطبيق المعايير العالمية للتأمين ووضع سياسات اكتتابيه مستندة إلى ما يلي:

1. تحليل كافة المخاطر التي يتعرض لها المؤمن لهم وتقديم الخدمات التأمينية الأفضل والتي تعود بالفائدة على المحفظة التأمينية للشركة.
 2. التقييم المتحفظ لاحتمالية حدوث أية مخاطر قد تؤدي الى خسائر.
 3. تقديم أسعار مناسبة للمؤمن لهم والتي تحقق الحماية الكاملة وبأقساط تتناسب مع طبيعة الخطر .
 4. ضبط النفقات التشغيلية للشركة وترشيد الأنفاق.
 5. الالتزام بسياسة الحوكمة والامتثال ومصفوفة الصلاحيات الداخلية وتوجيهات لجان مجلس الإدارة وقوانين وتعليمات البنك المركزي.
- كلنا ثقة بأن الشركة ستعمل بكل جهد وتفان لتحقيق الأهداف الاستراتيجية المرجوة لتقديم أفضل الخدمات التأمينية وتحقيق النتائج التي نصبو إليها لخدمة المتعاملين معها ولمصلحة مساهميها وفريقها الفني والإداري. ونرجو الله العلي القدير أن يوفقنا جميعاً في خدمة الوطن والمواطن في ظل ورعاية صاحب الجلالة الملك عبد الله الثاني ابن الحسين المُعظم حفظه الله.
- والله ولي التوفيق،،



فارس سامي قموه

رئيس مجلس الإدارة



نيوتن، معادلة جديدة في التأمين

يمثل العام 2023 انطلاقة جديدة لشركة الأردن الدولية للتأمين، لقد قامت إدارة الشركة بإجراءات تحديث وتطوير أعمال الشركة وتبسيط الإجراءات وتطوير حلول الكترونية عبر الهاتف والانترنت لإدارة برامج التأمين الطبي لمنتفعي الشركات والذي يتضمن راحة المنتفعين بتقديم أفضل الخدمات وسهولة الحصول عليها، وقد تم تعيين فريق عمل مميز من ذوي الاختصاصات والقدرات الأكاديمية والعملية، وتركزت الجهود في بناء علاقات مميزة وفهم احتياجات العميل والاقتصاد الوطني على توفير الخدمات التي تلبي هذه الاحتياجات، نسعى أن نقدم المنتجات والحلول التأمينية الشاملة والمميزة ومن خلالها يتم توفير خدمات ذات قيمة مضاعفة.

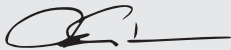
لقد شهد قطاع الخدمات المالية في السنوات الأخيرة تراجعاً في اتجاهات عديدة، لاسيما ثقة العملاء، وذلك بسبب سوء الخدمة وإشباع الأسواق بمنتجات متواضعة في العرض، أدى ذلك إلى قيام العديد من القطاعات في تطوير تكنولوجيا المعلومات والاتصالات في خدمات حتى تلبي احتياجات العميل وتسهل في سرعة الإجراءات المقدمة.

نيوتن (علامتنا التجارية الجديدة) في خطوة نحو المستقبل.

لقد تم اختيار علامة تجارية خاصة بشركة الأردن الدولية للتأمين لتكون مؤشراً لافتاً لاهتمام عملائنا وتميزنا، وتسهيل على المتعاملين مع شركتنا سرعة الوصول للحصول على الخدمة المرجوة وتدل على أسلوب التبسيط والتسهيل في خدماتنا.

جدول أعمال الهيئة العامة العادي السابع والعشرين

1. تلاوة وقائع الجلسة السابقة المنعقدة بتاريخ 2022/4/28.
2. مناقشة تقرير مجلس الإدارة عن أعمال الشركة لعام 2022 والخطة المستقبلية.
3. الاستماع إلى تقرير مدققي الحسابات عن السنة المالية المنتهية في 2022/12/31.
4. مناقشة البيانات المالية الموحدة المنتهية في 2022/12/31 والمصادقة عليها، وإبراء ذمة مجلس الإدارة عن تلك المدة.
5. انتخاب مدققي حسابات الشركة لعام 2023 وتفويض مجلس الإدارة بتحديد أتعابهم.
6. تثبيت عضوية الاعضاء المؤقتين و / او انتخاب اعضاء لملئ المقعدين الشاغرين في المجلس
7. سماع تقرير موجز حول اعمال اللجان المنبثقة عن مجلس الادارة.
8. أي أمور أخرى تقترح الهيئة العامة وإدراجها في جدول الأعمال مما يدخل في نطاق الاجتماع العادي للهيئة العامة، على أن يقترن هذا الاقتراح بموافقة عدد من المساهمين يمثلون مالا يقل عن 10% من الأسهم الممثلة في الاجتماع.



فارس سامي قموه
رئيس مجلس الإدارة





The background is a solid blue color. It features several light blue gears of different sizes scattered across the page. A line graph with orange circular markers and a brown line is positioned in the upper right. A horizontal arrow points from a blue circle to the first marker of the line graph. A vertical arrow points downwards from a blue circle on the left side. A world map is depicted in the center, composed of a grid of small white dots. In the top left, there is a circular diagram with four colored segments (orange, green, yellow, and red) and a central orange circle. A brown line connects this central circle to the first marker of the line graph.

بيانات الأفصاح



1

أ- أنشطة الشركة الرئيسية

إن النشاط الرئيسي للشركة هو ممارسة أعمال التأمين بتقديم أفضل الخدمات التأمينية لجميع عملاء الشركة.

ب- أماكن الشركة الجغرافية وعدد الموظفين في كل منها

المركز الرئيسي

الدوار السادس - شارع زهران

تليفون : 06 - 5901150 / 06 - 5928206

فاكس: 06 - 5928232

www.newtoninsurance.com

عدد الموظفين: 101 موظف

ج- حجم الاستثمار الرأسمالي للشركة 17,286,419 دينار

2 الشركات التابعة

شركة الأردن الدولية للاستثمار

الدوار السادس - شارع زهران

تليفون : 06 - 5669955

فاكس : 06 - 5667419

عدد الموظفين : 5 موظفين

إن النشاط الرئيسي للشركة هو شراء الأراضي وإقامة المشاريع الصناعية والمدن الحرفية بالإضافة لإقامة الفنادق السياحية والعمارات السكنية ذات الطوابق والشقق أو الأبنية السكنية والفلل والمحال التجارية.

- رأس مال الشركة 10 مليون دينار اردني

- نسبة ملكية الشركة الأم بالشركة التابعة 91.02 %

شركة إبداع للاستثمارات المالية

الدوار السادس - شارع زهران

تليفون: 06 - 5925304 / 06 - 5925301

فاكس : 06 - 5817107

عدد الموظفين 6 موظفين

إن النشاط الرئيسي للشركة هو القيام بأعمال الوساطة المالية.

- رأس مال الشركة 2.5 مليون دينار اردني .

- نسبة ملكية الشركة الأم بالشركة التابعة 100 %

3 أ. أسماء أعضاء مجلس الإدارة ونبذة تعريفية عن كل واحد منهم :

سعادة المهندس فارس سامي قموه/ رئيس مجلس الإدارة من تاريخ 2022/11/15

عضو مجلس حتى تاريخ 2022/11/15

ولد في عام 1978

- حصل على الماجستير في إدارة الأعمال من جامعة كولومبيا / الولايات المتحدة الأمريكية عام 2007
- حاصل على شهادة بكالوريوس في الهندسة الكهربائية من جامعة رينسيلار للتكنولوجيا / الولايات المتحدة الأمريكية عام 2000 .
- الرئيس التنفيذي لشركة الأردن الدولية للتأمين من 2011/7/11 حتى تاريخ 2021/8/31 .
- نائب الرئيس المساعد صندوق الاستثمار - بنك الكويت الوطني - دبي (2008 - 2011)
- مساعد مدير استثمار Morgan Stanley بريطانيا (2007 - 2008)
- عضو هيئة مديرين شركة المجموعة المتحدة للإدارة والاستثمارات من عام (2003 - 2005)
- مستشار شركة Accenture الولايات المتحدة الأمريكية (2000 - 2003)
- رئيس مجلس إدارة الجمعية الأردنية للتأمينات الصحية من 2017 حتى تاريخه .

سعادة السيد محمد نايف البطاينة / نائب رئيس مجلس الإدارة

ممثلاً عن المجموعة المتحدة للإدارة والاستشارات

ولد في عام 1953

- حاصل على شهادة الهندسة المعمارية من جامعة تكساس
- قام بتأسيس شركته الخاصة في عام 1982
- قام بقيادة فريق دولي من المطورين والمستثمرين في عام 1995
- احد اعضاء فريق شكل بتكليف من جلالة الملك لوضع خطة لتنمية وتطوير مدينة العقبة في عام 2000
- احد المؤسسين في ائتلاف ياتاغان الذي يقود المشاريع التي تركز على المحاور الأساسية الثلاثة : الغذاء والطاقة والمياه المستدامة في الأردن والمنطقة.
- رئيس مجلس ادارة والرئيس التنفيذي لـ Agri Jordan
- عضو في العديد من منظمات الاعمال والمنظمات المهنية
- عضو مؤسس ورئيس مجلس الادارة الحالي لغرفة التجارة الامريكية في الأردن (AMCHAM)
- عضو مجلس ادارة في مؤسسة التعليم من اجل التوظيف / الأردن (EFE- JORDAN)
- عضو سابق في مجلس ادارة بنك الاتحاد
- عضو مجلس ادارة في هيئة تشجيع الاستثمار

معالي السيد سامي إبراهيم قموه / عضو مجلس الإدارة من تاريخ 2022/11/15

رئيس مجلس الإدارة حتى تاريخ 2022/11/15

- ولد في عام 1940.
- بكالوريوس في إدارة الأعمال - الجامعة الأميركية / بيروت - لبنان .
- ماجستير في الإدارة العامة - ماكسويل / سيراكيوز .
- ماجستير مالية واقتصاد - جامعة سيراكيوز .
- شهادة الزمالة في الإدارة العامة والموازنة العامة بإشراف الأمم المتحدة في لندن وأيرلندا الشمالية وأيرلندا الجنوبية .
- 1968 - 1972 مستشار اقتصادي السفارة الأردنية / القاهرة (مندوب الأردن لدى مجلس الوحدة الاقتصادية العربية القاهرة)
- 1972 - 1973 مندوب الأردن لدى المجلس الاقتصادي العربي / الجامعة العربية / مندوب الأردن لدى مجلس الوحدة العربية .
- 1974 - 1978 عضو مجلس إدارة شركة الفوسفات الأردنية .
- 1976 - 1979 وزير مفوض للمملكة الأردنية الهاشمية لدى الأمم المتحدة / نيويورك .
- 1979 - 1980 مدير المكتب الخاص - وزارة الخارجية.
- 1979 - 1981 مُحاضر في كلية الاقتصاد الجامعة الأردنية .
- 1980-1984 مدير عام الموازنة العامة / وزارة المالية .
- 1982 - 1985 رئيس مجلس الإدارة لشركة مجلس دار الشعب للصحافة والطباعة والنشر- عمان- الأردن.
- 1984 - 1993 رئيس مجلس الإدارة - المدير العام لشركة الشرق الأوسط للتأمين.
- 1993 - 1995 وزيراً للمالية .
- 1993 - 1995 رئيس مجلس إدارة المؤسسة الأردنية للاستثمار .
- 1993 - 1995 رئيس مجلس إدارة مؤسسة المناطق الحرة.
- 1997 - 2006 مؤسس ورئيس مجلس إدارة الشركة الدولية لصناعات السليكا .
- 1997 - 2011 مؤسس ورئيس مجلس إدارة شركة الأردن الدولية للتأمين .
- 1998 - 1999 وزيراً للنقل ووزير الاتصالات والبريد الأردني .
- 2009 - 2012 رئيس مجلس أمناء الجامعة الأمريكية - مادبا .
- 2011 - 2012 وزيراً للصناعة والتجارة .
- ترأس مجلس إدارة الاتحاد الأردني لشركات التأمين الدورة الثامنة من عام 2003 - 2005 .
- أسس ولا يزال يترأس العديد من مجالس الإدارات لأكثر من 17 شركة خاصة ومؤسسة .
- قلده جلالة المغفور له بإذن الله الملك الحسين طيب الله ثراه وسام الكوكب الأردني من الدرجة الأولى عام 1994
- قدم العديد من الدراسات الاقتصادية في المجالات العامة والقضايا الاقتصادية .

سعادة السيد "محمد عزمي" فؤاد زوربا / عضو مجلس ادارة

ولد في عام 1941

- حاصل على شهادة الهندسة المدنية جامعة القاهرة 1966
- مهندس في وزارة الاشغال العامة 1966-1971
- مدير اشغال محافظة القدس 1971-1976
- مهندس مشاريع في عدة شركات ومدير مشاريع في عدة شركات في ابو ظبي والعين من 1976-1984
- اعمال مقاولات 1985 – 1989
- مدير مشاريع في شركة بن لادن في السعودية من 1989 - 1996
- مستثمر في معظم الشركات المساهمه في الاردن وعضو مجلس ادارة في بعضها من 1999 حتى الان

سعادة السيد نعيم سابا خوري / عضو مجلس إدارة

- ولد في عام 1940
- محاسب قانوني
- رئيس شرف / اتحاد المحاسبين والمراجعين العرب
- رئيس إتحاد المحاسبين والمراجعين العرب (سابقاً)
- رئيس جمعية المحاسبين القانونيين الأردنيين (سابقاً) لمدة أربعة سنوات
- عضو الهيئة العليا لمهنة تدقيق الحسابات
- شريك في ديلويت أند توش / سابا وشركاهم (سابقاً)

سعادة السيد رمزي جورج خوري / عضو مجلس إدارة

ولد في عام 1958

- حاصل على شهادة البكالوريوس في الادارة المالية والتسويق من جامعة تكساس عام 1981
- انضم الى صفوف القوات المسلحة الاردنية لمدة سنتين
- مديراً للمبيعات والتسويق في شركة اوربون التجارية في عام 1983.
- حصل على شهادة الماجستير في الادارة المالية من جامعة سوثرن ميثوديست في دلاس - تكساس في عام 1994
- مديراً عاماً لشركة وكالة شرق المتوسط للاستيراد والاستشارات للمعرفة باسم Medica
- قنصل فخري لجمهورية ايرلندا في عام 2011
- احد المؤسسين وعضو مجلس ادارة شركة امواج العقارية.
- اسس شركة ج.م.خوري في الامارات العربية المتحدة في عام 2016
- رئيس مجلس ادارة جمعية الصداقة الاردنية الكورية
- عضو مجلس ادارة الجمعيات الاردنية الاسكندنافية
- مؤسس ورئيس مجلس ادارة الجمعية الاردنية الايرلندية الثقافية

السيد محمود كايد مطارنه / عضو مجلس ادارة

- ولد في عام 1953
- دبلوم تأمين
- عمل لدى شركه ابو ظبي الوطني للتأمين من 1975 عام الى عام 2004
- مدير اعادة التأمين لدى الشركة من 2004 الى 2007
- مساعد مدير عام لشركة الاردن الدولية للتأمين من 2007 الى 2011
- نائب مدير عام لشركة الاردن الدولية للتأمين من 2011 الى عام 2018
- مدير عام لشركة الاردن الدولية للتأمين حتى تاريخ 2021/8/31 .

سعادة الدكتور محمد صالح جابر / عضو مجلس إدارة

ولد في عام 1940

• حاصل على شهادة الدكتوراه في ادارة الاعمال من جامعة Pacific Southern University في الولايات المتحدة عام 1988

• حاصل على شهادة الماجستير في الادارة والاعمال من جامعه كولومبيا في عام 1980

• حاصل على شهادة البكالوريوس في التجارة والاقتصاد من جامعه بغداد في عام 1962

• حاصل على شهادة الدبلوم في ادارة ومحاسبة الفنادق من جامعه Cornell University في الولايات المتحدة الامريكية في عام 1978

• حاصل على شهادة الدبلوم في برمجة وتحليل الكمبيوتر من Gnanite Computer Institute في لوس انجلوس في عام 1970

• حاصل على شهادة الدبلوم في ادارة المحافظ الاستثمارية New York Institute Of Finance في عام 1994

• مستثمر ومدير استثمار في شركة محمد صالح جابر واولاده منذ 2003 حتى تاريخه.

• مديرا ماليا وعضو مجلس ادارة في عدد من الشركات المساهمة العامة الاردنية خلال الفتره 1990-2003

• مديرا عاما لغرفه الصناعة 1985 - 1989

• مديرا مالياً في عدد من الشركات المساهمة العامة الكويتية 1970-1983

• محاضر غير متفرغ في معهد الدراسات المصرفية ومعهد الادارة الاردني.

• كاتباً ومحللاً في جريدة الرأي والدستور.

• مؤلفاً لعدد من الكتب في الاقتصاد والاستثمار واخرها كتاب الاستثمار بالاسهم والسندات وادارة المحافظ الاستثمارية في عام 2005.

جمال خليل خميس جبران من تاريخ 2022/3/16

ممثلاً عن مؤسسة الضمان الاجتماعي / عضو مجلس إدارة

- ولد في عام 1967
- بكالوريوس محاسبة
- دبلوم عالي إدارة مالية
- ماجستير اسواق مالية
- دكتوراه ادارة مالية
- دكتوراه مصارف اسلامية
- رئيس قسم اصابات العمل والاشتراكات والتحصيل وخدمة الجمهور في الضمان الاجتماعي سابقا
- مدير مديرية المديونية في الضمان الاجتماعي
- مدير مديرية الحجز الاداري في الضمان الاجتماعي
- محاضر في تشريع الضمان الاجتماعي
- محاضر في اجراءات التحصيل
- حاصل على دورة نموذج التميز المؤسسي الاوروبي لادارة الجودة (MQFE)
- حاصل على 30 دورة لها علاقة في المؤهلات العلمية والخبرات العملية
- عضو مجلس كلية اللغات الاجنبية في الجامعة الاردنية لعام 2018 / 2019
- عضو مجلس كلية اللغات الاجنبية في الجامعة الاردنية لعام 2019 / 2020
- مدير ادارة اللجان الطبية لاصابات العمل في مؤسسة الضمان الاجتماعي
- حاصل على اجازة مزاولة المهنة (ToT)
- عضو جمعية المستهلك الاردني
- محاضر في المدارس الخاصة (تأسيس وتطوير المدارس)
- مدير ادارة فرع سحب في مؤسسة الضمان الاجتماعي
- مدير ادارة ضمان فرع شرق عمان

السيد صالح محمد صالح خليل حتى تاريخ 2022/3/16

ممثلاً عن مؤسسة الضمان الاجتماعي / عضو مجلس إدارة

- ولد في عام 1965
- بكالوريوس محاسبة
- يعمل في المؤسسة العامة للضمان الاجتماعي منذ عام 1990 الى الان وشغل المناصب التالية
- رئيس شعبة رواتب الوفاة
- رئيس قسم رواتب الوفاة
- رئيس قسم المحاسبة المركزية والتحليل المالي
- رئيس قسم النفقات الذاتية
- تكليف مدير مديرية تخصيص الرواتب
- تعيين مدير مديرية تخصيص الرواتب
- مدير ادارة التقاعد من عام 2013 الى تاريخه

ب- أسماء ورتب الاداره العليا ونبذة تعريفية عن كل منهم**عصام محمد عبد الخالق - المدير العام التنفيذي من تاريخ 2022-03-15**

المؤهل العلمي : بكالوريوس في التسويق والعلوم السياسية

تاريخ الميلاد : 1962-05-04

الخبرات العملية:

- المدير العام التنفيذي لشركة الاردن الدولية للتأمين من تاريخ 2022-3-15 حتى تاريخه.
- مدير عام شركة الاتحاد العربي الدولي للتأمين
- الرئيس التنفيذي لعمليات مجموعة الخليج للتأمين - الكويت (2015-2011)

معالي مهند شحاده خليل خليل - المدير التنفيذي حتى تاريخ 2022-01-12

المؤهل العلمي : ماجستير اعمال - بكالوريوس علم حاسوب

تاريخ الميلاد : 1970-08-25

الخبرات العملية:

- رئيس مجلس اداره الاستثمار (2019 - 2020)
- عضو مجلس اداره البنك التجاري الاردني (2019)
- وزير الاستثمار, رئيس هيئة الاستثمار (2017-2019)
- رئيس الاستثمار وتطوير الاعمال / مكتب جلالة الملك عبد الله الثاني (2016-2017)
- المدير العام لشركة مت لايف- اليكو (2014-2016)
- مساعد مدير عام لبنك الاسكان (2013-2014)
- نائب رئيس مجلس اداره صندوق الائتمان العسكري (2014-2016)
- المدير التنفيذي لصندوق الائتمان العسكري (2011-2013)

محمد اسماعيل حسن الناشف - المدير المالي

المؤهل العلمي : ماجستير اداره اعمال محاسبة - بكالوريوس محاسبة

تاريخ الميلاد : 1983-09-22

الخبرات العملية:

المدير المالي لشركة الاردن الدولية للتأمين من تاريخ 2020/12/30 حتى تاريخه

المدير المالي لشركه الاردن الدوليہ للاستثمار من تاريخ 2020/12/30 حتى تاريخه

رئيس قسم المحاسبة لشركه الاردن الدوليہ للتأمين 2019

مشرف التقارير الماليه بشركه مت لايف اليكو من 2015 الى 2018

محاسب في شركة مت لايف اليكو من عام 2007 الى عام 2015

أسامة خالد سمارة الزعبي - مدير دائرة تأمينات الحريق و التأمينات العامة والهندسي والتأمين البحري

المؤهل العلمي : بكالوريوس في إدارة الاعمال

تاريخ الميلاد : 1987-08-05

الخبرات العملية

- مدير دائرة تأمينات الحريق والتأمينات العامة الهندسي والتأمين البحري من تاريخ 2020/10/1 حتى تاريخه

- مدير دائرة تعويضات تأمينات الحريق و التأمينات العامة والهندسي والتأمين البحري في شركة الاردن

الدولية للتأمين 2017-2020.

- حاصل على شهادة تأمين معهد التأمين البريطاني

- طالب بكالوريوس في كلية القانون - جامعة عمان العربية

- حاصل على شهادة الدبلوم في إدارة المخاطر - الجامعة الألمانية سنة 2014

- حاصل على عدة شهادات ودورات تدريبية من خلال الاتحاد الأردني لشركات التأمين

- موظف لدى شركة الاردن الدولية للتأمين منذ عام 2011 .

الدكتور سمير عبد الرحمن يوسف خرمه - مديرة دائرة التأمين الصحي و الحياة من تاريخ 2022-07-25

المؤهل العلمي : بكالوريوس طب و جراحة عامة

تاريخ الميلاد : 1979-07-01

الخبرات العملية:

- مدير دائرة التأمين الصحي والحياة في شركة الاردن الدولية للتأمين من تاريخ 2022-7-25 حتى تاريخه

- مدير الموافقات القسم الطبي في شركة الشرق العربي للتأمين (2010-2015)

- طبيب شركة الدولية للدواء 2015-2016

- طبيب البنك الأردني الكويتي 2015-2016

- طبيب مدرسة الملكة رانيا 2018 – 2017- IAA

- طبيب في الجامعة الألمانية الأردنية 2017 – 2018

- طبيب في شركة كوكا كولا الأردن 2018-2020

- مسوي خسائر طبية معتمد منذ عام 2017

- وسيط تأمين 2021-2022

4 أسماء كبار مالكي الأسهم وعدد الأسهم المملوكة لكل منهم مقارنة مع السنة السابقة:

الاسم	عدد الأسهم كما في 2022/21/31	نسبة المشاركة برأس المال %	الاسم	عدد الأسهم كما في 2021/12/31	نسبة المشاركة برأس المال %
شركة المجموعة المتحدة للإدارة والاستشارات	2,832,695	%15,607	شركة المجموعة المتحدة للإدارة والاستشارات	2,831,396	%15,600
سعادة السيد كيم فؤاد أبو جابر	1,251,428	%6,895	سعادة السيد كيم فؤاد أبو جابر	1,241,705	%6,841
معالي السيد سامي إبراهيم قموه	1,200,000	%6,612	معالي السيد سامي إبراهيم قموه	1,200,000	%6,612
المؤسسة العامة للضمان الاجتماعي	1,164,703	%6,417	المؤسسة العامة للضمان الاجتماعي	1,164,703	%6,417
سعادة السيد قيس فؤاد أبو جابر	1,164,231	%6,414	سعادة السيد قيس فؤاد أبو جابر	1,164,231	%6,414
سعادة السيد مازن سمير دروزه	1,066,740	%5,877	سعادة السيد مازن سمير دروزه	1,066,740	%5,877

تصنيف المساهمين	عدد المساهمين	عدد الاسهم	نسبة الملكية
من 1,500,001 لغاية 2,230,981 سهم	1	2,832,695	15.607%
من 1,000,001 لغاية 1,500,000 سهم	5	5,847,102	32.215%
من 500,001 لغاية 1,000,000 سهم	3	1,843,802	10.159%
من 250,001 لغاية 500,000 سهم	7	2,550,939	14.055%
من 100,001 لغاية 250,000 سهم	15	2,478,397	13.655%
من 50,001 لغاية 100,000 سهم	7	462,517	2.548%
من 10,001 لغاية 50,000 سهم	63	1,433,713	7.899%
من 5,001 لغاية 10,000 سهم	51	406,313	2.239%
من 1,001 لغاية 5,000 سهم	102	244,079	1.345%
من 1 لغاية 1,000 سهم	143	50,443	0.278%
المجموع	397	18,150,000	100%

الوضع التنافسي :

5

- تمثل الشركة مكانة مرموقة ضمن قطاع نشاطها التأميني من حيث الانجازات والسمعة الجيدة وتتمتع بمصداقية عالية جعلتها موضع ثقة لعملائها ومساعيها.

- تمتلك الشركة هامش ملاءه بنسبة 193% وهي من النسب الجيدة بين شركات التأمين.

- ان اسواق الشركة الرئيسية في داخل الأردن

- بلغت حصة الشركة من السوق المحلي 2,16% حسب احصائية البنك المركزي

6

لا يوجد اعتماد على موردين محددين أو عملاء رئيسيين محلياً وخارجياً يشكلون 10% فأكثر من اجمالي المشتريات و/أو المبيعات.

7

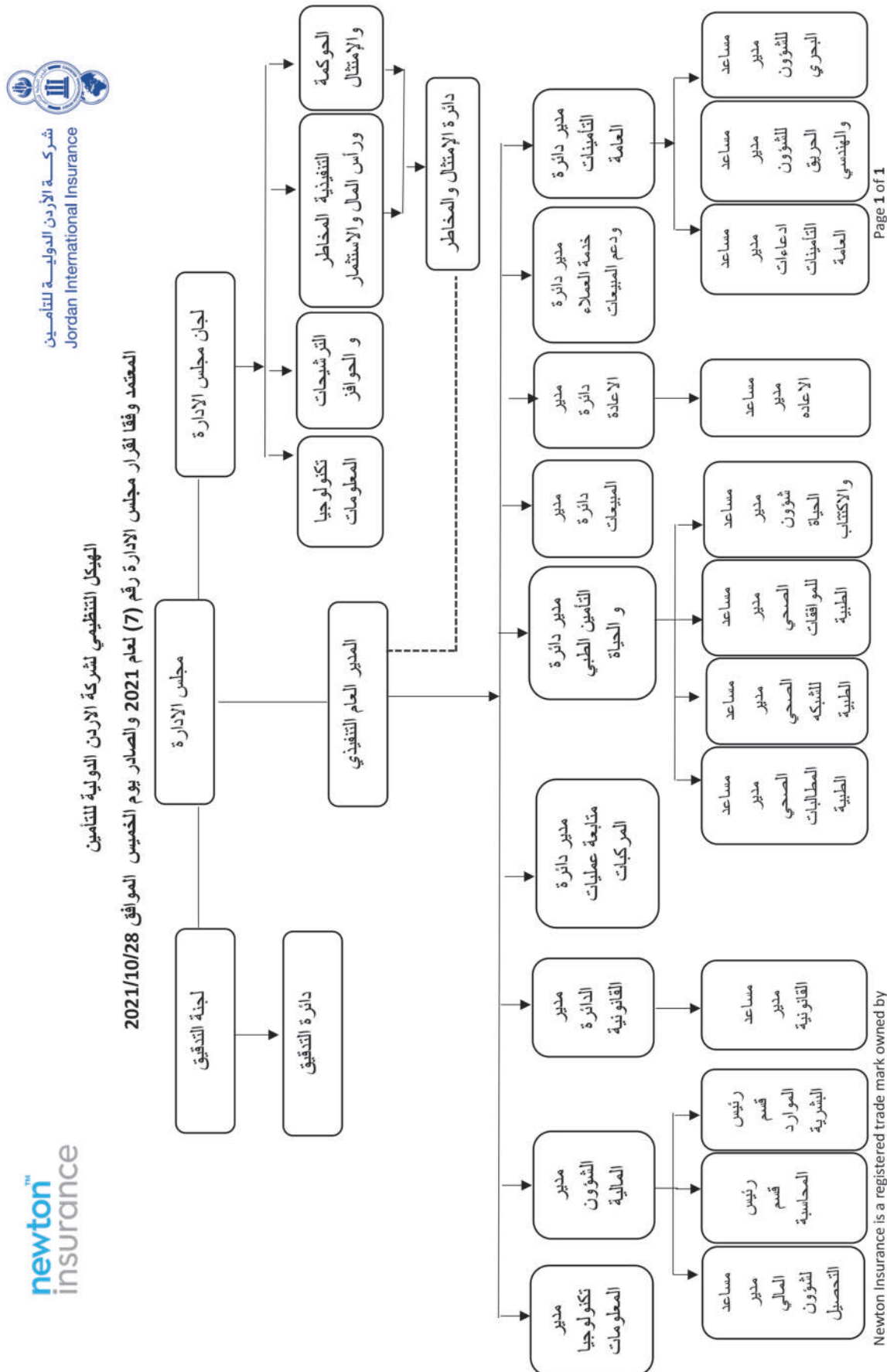
لا يوجد أي حماية حكومية أو امتيازات تتمتع بها الشركة أو أي من منتجاتها بموجب القوانين والأنظمة أو غيرها.

8

لا يوجد أي براءات اختراع أو حقوق امتياز حصلت الشركة عليها .

لا يوجد أي قرارات صادرة عن الحكومة أو المنظمات الدولية أو غيرها لها أثر مادي على عمل الشركة أو منتجاتها أو قدرتها التنافسية.

- تقوم الشركة بتطبيق معايير الجودة الدولية من خلال السياسات والإجراءات التي تتبعها في كافة أعمالها في 2022/12/31.



ب- عدد موظفي الشركة وفئات مؤهلاتهم :

عدد موظفي الشركة الأم		عدد موظفي الشركات التابعة	
المؤهل العلمي	شركة الأردن الدولية للتأمين	شركة الأردن الدولية للاستثمار	شركة إبداع للاستثمارات المالية
ماجستير	8	0	0
بكالوريوس	75	2	5
دبلوم	8	0	1
ثانوية عامة	10	3	0
اجمالي الموظفين	101	5	6

ج - برامج التأهيل والتدريب لموظفي الشركة

برنامج التأهيل و التدريب الخاص بالموظفين يتم إعداده سنويا و يراعى فيها احتياجات التدريب الخاصة بكل موظف وأولوياته وفق نتائج التقييم السنوي و احتياجات وخطط الشركة المستقبلية , وتتضمن برامج التدريب المعدة لعام 2022 عدد من المواضيع و التخصصات المختلفة و الندوات و المؤتمرات , كما يبين الجدول الآتي :

اسم الدورة	تاريخ انعقادها	مكان انعقادها	عدد المتسبين
HR Work Shop	2022/1/18	عمان	1
برنامج تدقيق الانظمة التكنولوجية	2022/11/16	عمان	3
CII	2022/5/18	عمان	5

10 لا يوجد مخاطر من الممكن أن تتعرض الشركة لها خلال السنة المالية اللاحقة ولها تأثير مادي عليها.

11 الانجازات التي حققتها الشركة خلال السنة المالية:

- بلغ مجموع أقساط التأمين لعام (2022) مبلغ 15,078,935 دينار اردني ولعام (2021) مبلغ 22,449,112 دينار اردني
- بلغ مجموع التعويضات المدفوعة للعام (2022) مبلغ 17,346,230 ولعام (2021) 14,511,805
- تمتلك الشركة هامش ملاءة مالية بما نسبته 193% للعام 2022

12 لا يوجد أي أثر مالي لعمليات ذات طبيعة غير متكررة حدثت خلال السنة المالية ولا تدخل ضمن نشاط الشركة الطبيعي.

13 السلسلة الزمنية للأرباح والخسائر المحققة والأرباح الموزعة وصافي حقوق المساهمين وأسعار الأوراق المالية وذلك عن مدة لا تقل عن خمس سنوات أو منذ تأسيس الشركة أيهما أقل.

البيان	2018	2019	2020	2021	2022
الأرباح (الخسائر) بعد الضرائب	99,602	430,914	(256,581)	(133,380)	(2,509,625)
الأرباح الموزعة	-	-	-	-	-
نسبة الأرباح الموزعة	-	-	-	-	-
صافي حقوق المساهمين	23,126,637	22,312,654	21,433,056	20,485,876	17,286,419
القيمة السوقية للسهم	0,37	0,41	0,47	0,37	0,30
القيمة الدفترية للسهم	1,27	1,23	1,18	1,13	0,95

14 تحليل المركز المالي للشركة ونتائج أعمالها خلال السنة المالية .

البيان	2022	2021
العائد على السهم	% (0,138)	% (0,7)
صافي حقوق المساهمين إلى إجمالي المطلوبات	% 110	% 121
العائد على حقوق المساهمين	%(14,5)	%(0,7)
العائد على الموجودات	%(7,6)	%(0,4)
نسبة هامش الملاءة	% 193	% 212

15 تطورات المستقبلية الهامة والخطة المستقبلية للشركة لسنة قادمة على الأقل .

بدأت إدارة الشركة بإعداد الخطة المستقبلية للعام القادم والتي تركزت على تحقيق مجموعة من الأهداف الإستراتيجية للشركة وذلك لتحقيق رؤية الشركة المستقبلية والتي تعكس التغيرات في السوق المحلي والإقليمي ونتائج تطبيق الاستراتيجيات السابقة والدراسات التي قامت بها الشركة على أسواق التأمين المحلية والخارجية، وتتضمن هذه الخطة تحقيق الأهداف الهامة التالية وضمن أربعة محاور رئيسية (Strategic Objectives):

1- المحور المالي:

1.1 تحقيق نمو في الأرباح وتعزيز حقوق المساهمين بتحقيق عائد سنوي جيد من راس مال الشركة للعام

2023

1.2 تحقيق نمو في الأقساط المكتتبة بنسبة 41% مقارنة بالعام 2022، او بنسبة 102% في حاله اعاده تفعيل رخصه تأمين المركبات

1.3 ضبط النفقات بنسبة 20% وزيادة الإيرادات المتحققة للشركة ذات ربحية جيدة.

2- محور العملاء والسوق :

- 2.1 التوسع في تسويق منتجات التأمين على الحياة والتأمينات العامة من خلال وسطاء التأمين (Direct Brokers) ووكلاء التأمين (Agents) بالإضافة إلى كادر المبيعات المباشر
- 2.2 تشجيع العملاء على استخدام التطبيق الإلكتروني لخدمات التأمين الطبي
- 2.3 التركيز على البيع من خلال التطبيق الإلكتروني للشركة
- 2.4 جذب عملاء أكثر للشركة من خلال وسائل التواصل الاجتماعي

3 - محور العمليات

- 3.1 الاستمرار في تطوير البنية التكنولوجية وأتمتة الدائرة المالية ودائرة التأمين الطبي.
- 3.2 تخفيض التكاليف وربطها بالفائدة المرجوة.
- 3.3 تعزيز أنظمة الرقابة الداخلية (التدقيق الداخلي، الامتثال، إدارة المخاطر)

4- محور الموارد البشرية

- 4.1 حصر التعيينات الجديدة بموظفي دائره المبيعات فقط وذلك لتحقيق الأهداف المرجوه للشركة.
- 4.2 توفير الفرص التدريبية اللازمة بحسب ما تتطلبه طبيعة العمل ومؤشر الأداء الرئيسي (KPI).
- 4.3 تطبيق مشروع الاحلال الوظيفي.

الجدول التالي يبين السلسلة الزمنية لتطور أعمال الشركة منذ تأسيسها إنجازات الشركة عبر السنوات السابقة

حافض الربح	المصاريف الدارية والعمومية	الاستثمارات	مجموع الاستثمارات	مجموع حقوق المساهمين	مجموع الاحتياطيات الضريبة	مجموع الموجودات	نسبة الخسارة	حافض حصة الشركة		إجمالي الأقساط المكتتبة	السنة
								من الدعاات المدفوعة وتحت التسوية	حافض حصة الشركة من الأقساط المكتتبة		
(486,769)	509,927	6,183	1,930,797	1,513,231	998,843	3,175,975	% 45.19	799,046	1,768,113	2,043,478	1996
(547,719)	715,699	25,135	3,215,638	2,424,577	1,261,413	4,629,909	% 83.19	2,032,929	2,443,640	3,479,478	1997
211,548	665,164	147,025	3,695,165	3,172,830	1,058,947	5,165,077	% 83.61	1,479,281	1,769,310	2,970,684	1998
292,107	676,992	158,301	4,026,445	3,475,858	1,054,734	5,538,607	% 61.87	1,214,486	1,962,912	3,000,993	1999
514,344	747,462	306,943	4,890,244	4,081,857	1,210,369	6,868,353	% 65.27	1,463,506	2,242,089	3,518,070	2000
111,035	985,165	303,756	6,818,377	4,220,162	2,084,650	9,771,971	% 82.19	3,536,367	4,302,957	5,903,001	2001
690,677	1,118,845	416,215	7,516,252	4,954,085	2,229,080	10,448,756	% 108.95	4,997,505	4,587,323	7,137,062	2002
514,454	1,285,280	1,307,085	8,001,616	6,457,110	3,917,394	13,086,402	% 93.90	5,679,063	6,047,521	9,534,506	2003
1,843,026	1,421,407	1,558,950	13,189,175	8,835,877	5,417,107	17,816,380	% 84.06	7,370,941	8,768,023	12,372,386	2004
4,803,310	1,878,190	5,423,602	22,015,835	18,249,425	6,032,759	28,024,550	% 89.19	9,164,946	10,275,560	13,342,851	2005
3,117,961	1,930,139	3,042,641	27,068,584	19,573,092	7,344,310	34,319,000	% 96.63	11,491,130	11,892,266	17,293,180	2006
2,611,131	2,245,743	2,359,181	26,781,012	21,624,909	7,379,746	36,684,857	% 81.94	9,908,589	12,092,535	16,113,898	2007
(2,138,462)	2,353,815	(967,357)	26,564,229	19,491,714	7,130,171	34,709,966	% 107.61	10,543,851	9,798,586	13,965,603	2008
710,255	2,043,474	731,070	28,535,495	22,480,259	8,405,323	35,054,292	% 78.45	9,741,399	12,417,356	16,538,017	2009
257,986	2,046,070	330,544	25,991,025	22,105,468	7,039,610	33,379,504	% 106.40	11,003,730	10,341,966	15,580,820	2010
(923,066)	2,107,384	572,657	25,063,649	21,281,552	7,684,811	35,346,762	% 109.71	7,938,337	7,235,544	17,815,221	2011
(291,860)	2,067,301	990,468	25,583,286	20,490,068	7,237,219	35,791,656	% 138.01	8,573,823	6,212,389	15,789,348	2012
663,551	2,197,010	1,477,066	25,648,573	23,233,985	5,520,256	34,085,048	% 88.01	3,206,699	3,643,612	10,410,642	2013
1,203,579	2,082,383	1,988,384	24,773,068	24,403,386	4,297,753	33,430,039	% 88.06	3,593,464	4,195,246	11,026,532	2014
1,603,020	2,400,319	1,797,468	24,449,760	25,997,020	3,864,363	35,169,163	% 79.26	3,508,435	4,707,964	12,833,528	2015
1,012,926	2,778,479	1,371,440	23,071,649	25,627,867	4,710,797	39,518,086	% 89.25	5,036,531	6,603,824	20,412,184	2016
(551,284)	2,937,035	973,329	23,414,676	23,889,270	4,564,562	38,023,851	% 99.92	6,883,277	6,667,575	19,166,143	2017
99,602	2,597,981	1,200,787	21,325,401	22,126,637	4,671,939	33,114,919	% 97.25	6,424,184	6,812,522	14,042,580	2018
430,914	2,245,394	584,440	20,396,522	22,312,654	3,214,937	33,873,103	% 86.81	4,912,578	4,573,339	15,078,958	2019
(256,581)	2,309,871	332,893	19,430,898	21,433,056	5,191,117	33,811,979	% 67.97	3,022,758	6,437,964	15,124,936	2020
(133,380)	2,746,140	392,729	22,348,689	20,485,876	9,516,400	37,385,067	% 87.90	8,141,063	11,377,421	22,449,112	2021
(2,509,625)	2,903,069	503,416	17,134,164	17,286,419	7,375,579	32,941,745	% 96.75	8,990,561	5,454,864	15,078,935	2022

1. طافي الاقساط المكتتبة = اجمالي الاقساط المكتتبة - حصة المعدين

2. نسبة الخسارة = صافي التعويضات المدفوعة و صافي التغير في مخصص الادعاءات تحت التسوية / صافي إيرادات الأقساط المتحققة

3.مجموع الاستثمارات: تتضمن الودائع البنكية والاستثمارات بالسهم والعقارات

4. أرباح الاستثمارات : الفوائد البنكية + فروقات بيع الاسهم + ارباح اسهم الشركات الموزعة+ ارباح بيع الاراضي + ارباح الشركات التابعة.

16 مقدار أتعاب التدقيق للشركة والشركات التابعة ومقدار أي أتعاب أو خدمات أخرى مستحقة له

بلغت أتعاب التدقيق للشركة عام 2022 مبلغ 25,250 دينار، كما بلغت أتعاب شركة الأردن الدولية للاستثمار (شركة تابعه) لعام 2022 مبلغ 6,380 دينار وبلغت أتعاب التدقيق لشركة إبداع للاستثمارات المالية (شركة تابعه) لعام 2022 مبلغ 5,800 دينار و مدقق الحسابات لايقدم للشركة سوى أعمال التدقيق الاعتيادية.

أعضاء لجنة التدقيق الداخلي للعام 2022:

1. السيد نعيم خوري - رئيس
2. سعادة السيد "محمد عزمي" زوربا - عضو
3. سعادة السيد جمال جبران - عضو من تاريخ 2022/3/16
4. صالح خليل حتى تاريخ 2022/3/16

أنشطة لجنة التدقيق :

- عقدت لجنة التدقيق ستة اجتماعات لها خلال العام 2022 ناقشت فيها عددا من المواضيع المالية والرقابية بما فيها تلك المحولة إليها من مجلس الإدارة وقدمت التوصيات المناسبة لمجلس الإدارة :-
- الاجتماع مع المدققين الخارجيين وبحث كتب الملاحظات المقدمة منهم ومتابعه معالجة الملاحظات من الإدارة.
- مناقشة البيانات المالية السنوية كما في نهاية العام 2022 والبيانات المالية النصف سنوية والمرحلية الأخرى خلال السنة المذكورة مع المدققين الخارجيين وبحث نقاط التدقيق المتعلقة بها.
- الإشراف على وضع التدقيق الداخلي والجدول الزمني لتنفيذها وتقييم هذه الخطة باستمرار.
- دراسة الملاحظات الواردة في تقارير التدقيق الداخلي ومتابعة معالجتها.
- دراسة الموازنة التقديرية للعام القادم 2023.
- تقييم عمل المدقق الخارجي والتوصية إلى المجلس بتعيين مدقق خارجي لتدقيق البيانات المالية للشركة للسنة القادمة 2023.

عدد أوراق المالية المملوكة من قبل أعضاء مجلس الإدارة وأقاربهم

2022

2021

نسبة المساهمة في رأس المال	عدد أسهم الأقارب	نسبة المساهمة في رأس المال	عدد الأسهم	نسبة المساهمة في رأس المال	عدد أسهم الأقارب	نسبة المساهمة في رأس المال	عدد الأسهم	الاسم
-	-	% 3,262	592,000	-	-	% 3,262	592,000	فارس سامي قموه رئيس مجلس ادارة من تاريخ 2022/11/15 عضو حتى تاريخ 2022/11/15
-	-	% 15,600	2,831,396	-	-	% 15,607	2,832,695	المجموعة المتحدة للإدارة والاستشارات ويمثلها المهندس محمد نايف البطاينه
-	-	% 6,612	1,200,000	-	-	% 6,612	1,200,000	معالي السيد سامي ابراهيم قموه عضو من تاريخ 2022/11/15 رئيس مجلس ادارة حتى تاريخ 2022/11/15
-	-	% 0,661	120,000	-	-	% 0,747	135,506	سعادة الدكتور محمد صالح جابر
-	-	% 6,417	1,164,703	-	-	% 6,417	1,164,703	المؤسسة العامة للضمان الاجتماعي ويمثلها السيد صالح محمد صالح خليل حتى تاريخ 2022/3 / 16 جمال خليل جبران من تاريخ 2022/3 / 16
-	-	% 0,072	13,000	-	-	% 0,072	13,000	محمود كايد مطارنة
-	-	% 0,099	17,900	-	-	% 0,214	38,900	محمد عزمي الزوربا
-	-	% 0,055	10,000	-	-	% 0,055	10,000	سعادة السيد نعيم سابا خوري
-	-	% 0,055	10,000	-	-	% 0,055	10,000	سعادة السيد رمزي جورج خوري

- الشركات المسيطر عليها من قبل أعضاء مجلس الإدارة

الرقم	اسم العضو	المنصب	الشركة المسيطر عليها	31-12-2022	%	31-12-2021	%
1	معالي السيد سامي إبراهيم قموه	عضو مجلس الإدارة	المجموعة المتحدة للإدارة والاستشارات	2,832,695	% 15,607	2,831,396	% 15,600
		من تاريخ 2022/11/15 رئيس مجلس إدارة حتى تاريخ 2022/11/15					

لا يوجد شركات مسيطرة عليها من قبل باقي أعضاء مجلس الإدارة.

لا يوجد شركات مسيطرة عليها من قبل اقارب أعضاء مجلس الإدارة.

ب - عدد الأوراق المالية المملوكة من قبل أشخاص الإدارة العليا التنفيذية

الاسم	الوظيفة	الأسهم الشخصية	الأسهم الأقارب
		2021	2022
عصام محمد عبد الخالق	المدير العام التنفيذي من تاريخ 2022/3/15	لا يمتلك أي أسهم	لا يمتلك أي أسهم
مهند شحاده خليل خليل	المدير التنفيذي حتى تاريخ 2022/1/12	لا يمتلك أي أسهم	لا يمتلك أي أسهم
محمد اسماعيل الناشف	المدير المالي	لا يمتلك أي أسهم	لا يمتلك أي أسهم
سمير عبد الرحمن خرمه	مدير دائرة التأمين الصحي والحياة من تاريخ 2022/7/25	لا يمتلك أي أسهم	لا يمتلك أي أسهم
اسامة خلقي علي سماره الزعبي	مدير دائرة التأمينات العامة والحريق والهندسي والبحري	1,000	لا يمتلك أي أسهم

* لا يوجد شركات مسيطر عليها من قبل اشخاص الإدارة العليا التنفيذية .
* لا يوجد شركة مسيطر عليها من قبل اقارب اشخاص الادارة العليا التنفيذية.

18 أ. المزايا والمكافآت التي يتمتع بها كل من رئيس واعضاء مجلس الادارة

الاسم	المنصب	الرواتب السنوية الاجمالية	بدل التنقلات السنوية	المكافآت السنوية	نفقات السفر السنوية	إجمالي المزايا السنوية
سعادة السيد فارس سامي قموه	رئيس مجلس ادارة من تاريخ 2022/11/15 عضو حتى تاريخ 2022/11/15	-	6,000	-	-	6,000
سعادة السيد محمد نايف البطاينه	نائب رئيس مجلس إدارة	-	6,000	-	-	6,000
معالي السيد سامي قموه	عضو من تاريخ 2022/11/15 رئيس مجلس ادارة حتى تاريخ 2022/11/15	-	6,000	-	-	6,000
سعادة السيد نعيم سابا خوري	عضو	-	6,000	-	-	6,000
المؤسسة العامة لضمان الاجتماعي ويمثلها السيد : جمال خليل جبران من تاريخ 2022/3/16						
صالح محمد صالح خليل حتى تاريخ 2022/3/16	عضو	-	6,000	-	-	6,000
سعادة السيد رمزي جورج خوري	عضو	-	6,000	-	-	6,000
سعادة الدكتور محمد صالح جابر	عضو	-	6,000	-	-	6,000
السيد "محمد عزمي" الزوربا	عضو	-	6,000	-	-	6,000
السيد محمود كايد مطارنة	عضو	-	6,000	-	-	6,000

ملاحظة :

يتم اصدار شيكات بدل التنقلات لمندوبي الشركات حسب الموضح ادناه :
المؤسسة العامة لضمان الاجتماعي باسم صندوق استثمار أموال الضمان الاجتماعي.
المجموعة المتحدة للإدارة والاستشارات باسم مندوبها سعادة السيد محمد نايف البطاينة

ب- المزايا والمكافآت التي يتمتع بها أشخاص الإدارة العليا التنفيذية :

الاسم	المنصب	الرواتب السنوية الإجمالية	بدل التنقلات السنوية	المكافآت السنوية	نفقات السفر السنوية	إجمالي المزايا السنوية
عصام محمد علي عبد الخالق	المدير العام التنفيذي من تاريخ 2022/3/15	158,201	-	-	-	158,201
مهند شحاده خليل خليل	المدير التنفيذي حتى تاريخ 2022/1/12	9,040	-	-	-	9,040
محمد اسماعيل الناشف	المدير المالي	36,375	-	-	-	36,375
د. سمير عبد الرحمن خرمه	مدير دائرة التأمين الصحي والحياة من تاريخ 2022/7/25	15,677	-	-	-	15,677
اسامة خلقي علي سمارة الزعبي	مدير دائرة التأمينات العامة والحريق والهندسي والبحري	34,392	-	-	-	34,392

- يوجد سيارة مخصصة لتنقلات المدير العام التنفيذي

19 التبرعات والمنح التي دفعتها الشركة خلال السنة المالية:

انطلاقاً من التزام شركة الأردن الدولية للتأمين لمسؤوليتها الاجتماعية تجاه المجتمع المحلي عامة وفئة الشباب الواعد خاصة، والتي تأتي منسجمة مع رؤية الشركة ورسالتها بان الشركة والمجتمع كيان واحد، لم تتوانى الشركة بتقديم الدعم لكل المشاريع الريادية التي من شأنها زيادة الوعي الثقافي والعلمي والذي ينعكس على نهضة المجتمع وارتفاعه، وفيما يلي ايجاز عن مساهمات الشركة ودعمها لعدد من المشاريع:

قيمة التبرع / دينار	الجهة المتبرع لها
500	جمعية اصدقاء بلدية السلط للثقافة
550	جمعية السلط تبرعات وتاهيل ذوي الاعاقة
550	دعم فريق كرم القدم لمدارس ويستتر الدولية

20 لا يوجد أية عقود أو مشاريع أو ارتباطات عقدتها الشركة المصدرة مع الشركات التابعة أو الشقيقة أو الحليفة أو

رئيس مجلس الإدارة أو أعضاء المجلس أو المدير العام أو أي موظف في الشركة أو أقاربهم .

21 مساهمة للشركة في خدمة البيئة والمجتمع المحلي / تساهم الشركة ومن خلال عملها في قطاع التأمين على

تقديم الخدمة التأمينية المميزة لكافة الفروع التي تزاو لها.

قواعد حوكمة الشركات المدرجة في البورصة

تلتزم الشركة بالقواعد والإرشادات بدليل الحوكمة للشركات المدرجة في البورصة باستثناء البنود التالية :-

1- توجيه الدعوة لحضور اجتماع الهيئة العامة حسب قانون الشركان الاردني وتطورات الوضع الوبائي واجراءات قانون الدفاع الساري بهذا الخصوص الصادره عن وزير الصناعة والتجارة والتموين.

2- الاعلان عن موعد ومكان عقد اجتماع الهيئة العامة حيث يتم تطبيق قانون الشركات الاردني وتطورات الوضع الوبائي واجراءات قانون الدفاع الساري بهذا الخصوص والصادره عن وزير الصناعة والتجارة والتموين.

تقوم الشركة باستخدام موقعها الالكتروني على شبكة الانترنت لتقرير الافصاح والشفافية وتوفير المعلومات من خلال الكتب الرسمية الصادره عن الشركة والموجه للهيئات الحومية والرسمية.

تقرير الحوكمة

أدركت شركة الاردن الدولية للتأمين ومنذ تأسيسها أهمية تطبيق أفضل معايير حوكمة الشركات باعتبارها عنصرا اساسيا في ارساء سمعة تجارية طيبة لشركة من القطاع الخاص تطمح أن تكون لها الريادة في قطاع التأمين سواء على المستوى المحلي وحتى على المستوى الاقليمي .

أن سعي مجلس ادارة شركة الاردن الدولية للتأمين لتحقيق قيمة متنامية للاستثمارات المساهمين ونمو مستدام للشركة على المدى الطويل يركز على دور محوري لنظام حوكمة فعال يؤدي الى صياغة استراتيجية طموحة للشركة وترجمتها الى خطط ومشروعات ناجحة على ارض الواقع ويلتزم مجلس الادارة والادارة التنفيذية باتباع ضوابط الحوكمة كاداة فعالة لتحقيق الشفافية والنزاهة والاداء المهني السليم لتمويل خطط الشركة الى انجازات ملموسة تخدم مصالح المساهمين والعاملين وكذلك المجتمع والشركات والعملاء محلياً واقليمياً ودولياً وتكمن اهمية ممارسة افضل قواعد الحوكمة لدى شركة فهي من اولويات مجلس الادارة والادارة التنفيذية وذلك من خلال المراجعة والتحسين في مستويات الاشراف والالتزام بالقوانين والتعليمات ذات الصلة والافصاح، الشفافي بما يتضمن حماية حقوق المساهمين والعملاء على كل الصعدة .

وقد طبقت الشركة قواعد الحوكمة للشركات المدرجة في السوق المالي من خلال مجلس ادارة من ذوي الاختصاص في المجال الاقتصادي والمالي في المملكة من خلال تشكيلة مجلس الادارة ومن خلال الالتزام بمبادئ حوكمة الشركة بالاستناد الى اللوائح والقوانين المبينة ادناه.

تم الاستناد الى القوانين والتعليمات النافذة بهذا الشأن لاعداد هذا الدليل وكما يلي:

1. قانون تنظيم أعمال شركات التأمين رقم (12) لعام 2021.
 2. تعليمات الحوكمة لخاصة بشركات التأمين الصادره بموجب قرار مجلس إدارة البنك المركزي رقم (2022/13) تاريخ 2022/01/16
 3. قانون الشركات الاردني رقم (2) لسنة (1997) وتعديلاته
 4. قانون الاوراق المالية رقم (18) لعام 2017
- بالاضافة الى انها طبقت ماورد في قانون تنظيم اعمال التأمين لعام 2021 بخصوص الحوكمة والامتثال.
- أما فيما يتعلق بالافصاح عن التطبيق أعلاه فان ذلك قد تم من خلال نشره في التقرير السنوي للشركة بحيث يمكن المساهم من تقييم تطبيق الشركة لتلك المبادئ.
- وفي هذا السياق فقد اجتمع مجلس إدارة الشركة ثمانية اجتماعات خلال العام 2021 حيث يكون للمجلس في كل جلسة جدول أعمال محدد، يتم توثيق المناقشات والقرارات التي يتخذها مجلس الإدارة ضمن محاضر رسمية، يتولى أمين سر المجلس توثيقها .

فيما يلي أعضاء مجلس ادارة الشركة :

أسماء اعضاء مجلس الادارة	تنفيذي / غير تنفيذي	مستقل / غير مستقل	عدد مرات الحضور	العضويات في مجالس ادارة شركات مساهمة عامه أخرى
سعادة المهندس فارس سامي قموه رئيس مجلس ادارة من تاريخ 2022/11/15 عضو حتى تاريخ 2022/11/15	غير تنفيذي	غير مستقل	7	لايوجد عضويات اخرى
معالي السيد سامي قموه عضو من تاريخ 2022/11/15 رئيس مجلس ادارة حتى تاريخ 2022/11/15	غير تنفيذي	غير مستقل	8	شركة الاردن الدولية للاستثمار
سعادة المهندس محمد نايف البطاينه ممثلا عن المجموعة المتحدة للالدارة و الاستشارات ونائب رئيس مجلس الادارة	غير تنفيذي	غير مستقل	6	لايوجد عضويات اخرى
سعادة السيد نعيم سابا خوري	غير تنفيذي	مستقل	6	لايوجد عضويات اخرى
سعادة السيد رمزي جورج خوري	غير تنفيذي	مستقل	6	شركة الاردن الدولية للاستثمار/شركة امراج العقارية
المؤسسة العامة لضمان الاجتماعي ويمثلها السيد : جمال خليل جبران من تاريخ 2022/ 3/16 صالح محمد صالح خليل حتى تاريخ 2022/ 3/16	غير تنفيذي	غير مستقل	8	لايوجد عضويات اخرى
سعادة السيد محمد عزمي الزوربا	غير تنفيذي	مستقل	6	لايوجد عضويات اخرى
سعادة الدكتور محمد صالح جابر	غير تنفيذي	مستقل	8	لايوجد عضويات اخرى
السيد محمود كايد مطارنة	غير تنفيذي	غير مستقل	8	لايوجد عضويات اخرى

- ضابط ارتباط الحوكمة الانسة اية الصعبي .

- ينبثق عن مجلس الإدارة في الشركة بموجب دليل الحاكمية المؤسسية خمس لجان من أجل تسهيل قيامه بمسؤولياته، وهي لجنة التدقيق، لجنة الحاكمية والاستراتيجيات المؤسسية، و اللجنة التنفيذية (المخاطر و رأس المال) ، ولجنة الترشيحات والمكافآت ،ولجنة تكنولوجيا المعلومات.

لجنة التدقيق

تتكون لجنة التدقيق من ثلاثة أعضاء من المجلس اثنان مستقلين بما فيهم رئيس اللجنة وعضو غير مستقل ، و جميع أعضاء اللجنة حاصلين على مؤهلات علمية ويتمتعون بخبرة عملية مناسبة في مجالات المحاسبة و المالية أو أي من التخصصات أو المجالات المشابهة ذات العلاقة بأعمال الشركة. وفي هذا السياق فقد اجتمعت اللجنة خلال عام 2021 (7) مرات ، اربعاً منهم مع المدقق الخارجي.

أسماء أعضاء لجنة التدقيق	عدد مرات الحضور	نبذه عن كل عضو
سعادة السيد نعيم سابا خوري " رئيس اللجنة "	7	محاسب قانوني ،شريك في ديلويت اند توش (سابقاً).
المؤسسة العامة لضمان الاجتماعي ويمثلها السيد : جمال جبران من تاريخ 2022/3/16 صالح محمد صالح خليل حتى تاريخ 2022/3/16	7	بكالوريوس محاسبة ودكتورة ادارة مالية بكالوريوس محاسبة
محمد عزمي الزوربا	6	بكالوريوس هندسة مدنية

لجنة الحوكمة والامتثال

تتكون لجنة الحوكمة والامتثال من رئيس و العضوين المذكورين ادناه، وفي هذا السياق فقد اجتمعت اللجنة مرة واحدة خلال عام 2022.

أسماء أعضاء لجنة الحوكمة والامتثال	عدد مرات الحضور
سعادة الدكتور محمد صالح جابر "رئيس اللجنة"	1
سعادة السيد رمزي جورج خوري	1
سعادة المهندس محمد نايف البطاينه ممثلاً عن المجموعة المتحدة للإدارة و الاستشارات	-

اللجنة التنفيذية (المخاطر و رأس المال والاستثمار)

تتكون اللجنة من اربعة أعضاء من رئيس و ثلاثة اعضاء المذكورين ادناه ، وذلك بهدف الإدارة والتعامل مع كافة فئات المخاطر التي تواجه عمل الشركة، هذا واجتمعت اللجنة اربع مرات خلال عام 2022 .

عدد مرات الحضور	لجنة إدارة المخاطر والامثال
4	سعادة الدكتور محمد صالح جابر - رئيس اللجنة
4	سعادة المهندس فارس سامي قموه
4	السيد محمود كايد مطارنة
3	المهندس محمد نايف البطاينة

لجنة الترشيحات والمكافآت

تتكون لجنة الترشيحات والمكافآت من رئيس و عضوين المذكورين ادناه ،هذا واجتمعت اللجنة ٣مرات خلال عام 2022

عدد مرات الحضور	لجنة الترشيحات والمكافآت
3	سعادة السيد رمزي جورج خوري - رئيس اللجنة
3	سعادة الدكتور محمد صالح جابر
3	سعادة المهندس فارس سامي قموه

لجنة تكنولوجيا المعلومات

تتكون لجنة تكنولوجيا المعلومات من رئيس و العضوين المذكورين ادناه ،هذا ولم تجتمع خلال عام 2022 .










عدد مرات الحضور	لجنة تكنولوجيا المعلومات
-	سعادة المهندس فارس سامي قموه - رئيس اللجنة
-	السيد محمود كايد مطارنة
-	سعادة المهندس محمد نايف البطاينة



فارس سامي قموه
رئيس مجلس الإدارة

22 الإقرارات المطلوبة :

1. يقر مجلس إدارة الشركة بعدم وجود أي أمور جوهرية قد تؤثر على استمرارية الشركة خلال السنة المالية التالية .
2. يقر مجلس الإدارة بمسؤوليته عن إعداد البيانات المالية وتوفير نظام رقابة فعال في الشركة.

<p>عضو</p> <p>الاسم : رمزي جورج خوري</p> <p>التوقيع :</p> 	<p>نائب الرئيس</p> <p>الاسم : محمد نايف البطاينة</p> <p>التوقيع :</p> 	<p>الرئيس</p> <p>الاسم : فارس سامي قموه</p> <p>التوقيع :</p> 
<p>عضو</p> <p>الاسم : محمد عزمي الزوربا</p> <p>التوقيع :</p> 	<p>عضو</p> <p>الاسم : نعيم سابا خوري</p> <p>التوقيع :</p> 	<p>عضو</p> <p>الاسم : سامي ابراهيم قموه</p> <p>التوقيع :</p> 
<p>عضو</p> <p>الاسم : محمود كايد مطارنة</p> <p>التوقيع :</p> 	<p>عضو</p> <p>الاسم : د. محمد صالح جابر</p> <p>التوقيع :</p> 	<p>عضو</p> <p>الاسم : جمال خليل جبران</p> <p>التوقيع :</p> 

3. نقر نحن الموقعين ادناه بصحة ودقة واكتمال المعلومات و البيانات الواردة في التقرير السنوي.


رئيس مجلس الادارة

المدير العام التنفيذي

المدير المالي



فارس سامي قموه



عصام عبد الخالق



محمد الناشف

القوائم المالية الموحدة وتقرير مدقق الحسابات







Audit • Tax • Advisory
تدقيق • ضريبة • إستشارات

ABBASI GROUP INTERNATIONAL
مجموعة العباسي الدولية

Al Abbasi & Partners - Chartered accountants & financial advisors
العباسي وشركاه - محاسبون قانونيون واستشاريون

تقرير مدقق الحسابات المستقل

السادة/ المساهمين المحترمين
شركة الأردن الدولية للتأمين
(شركة مساهمة عامة محدودة)
عمان - المملكة الأردنية الهاشمية

تحية طيبة وبعد،،،

الرأي:

لقد قمنا بتدقيق القوائم المالية الموحدة لشركة الأردن الدولية للتأمين ("الشركة")، والتي تشمل قائمة المركز المالي الموحدة كما في ٣١ كانون الأول ٢٠٢٢، قائمة الربح أو الخسارة الموحدة وقائمة الدخل الشامل الآخر الموحدة، وقائمة التغيرات في حقوق المساهمين الموحدة، وقائمة التدفقات النقدية الموحدة للسنة المنتهية في ذلك التاريخ، وملخصا للسياسات المحاسبية الهامة والإيضاحات التفسيرية الأخرى من ١ إلى ٤٥.

في رأينا، أن القوائم المالية الموحدة المرفقة ككل تظهر بعزل، من كافة النواحي الجوهرية، المركز المالي الموحد كما في ٣١ كانون الأول ٢٠٢٢، وأدائها المالي وتدفقاتها النقدية للسنة المالية المنتهية في ذلك التاريخ وفقا للمعايير الدولية للتقارير المالية المعتمدة في المملكة الأردنية الهاشمية.

أساس الرأي:

تم تدقيقنا وفقا لمعايير التدقيق الدولية المعتمدة في المملكة الأردنية الهاشمية. إن مسؤوليتنا بموجب تلك المعايير تم توضيحها بالتفصيل في قسم "مسؤوليات المدقق عن تدقيق القوائم المالية" في تقريرنا. إننا مستقلون عن الشركة وذلك وفقا لقواعد آداب وسلوك المهنة الصادرة عن مجلس المعايير الدولية لآداب وسلوك المهنة للمحاسبين المهنيين وكذلك متطلبات آداب وسلوك المهنة المعتمدة في المملكة الأردنية الهاشمية ذات الصلة بتدقيقنا للقوائم المالية، كما أننا نلتزمنا بمسؤولياتنا الأخلاقية الأخرى وفقا لتلك القواعد والمتطلبات. باعتقادنا أن أدلة التدقيق التي حصلنا عليها كافية وملائمة لأن تكون أساسا لإبداء رأي

أمر آخر

إن القوائم المالية الموحدة للسنة المالية المنتهية في ٣١ كانون الأول ٢٠٢١ والتي تظهر أرقام القوائم المالية لأغراض المقارنة قد تم تدقيقها من قبل مدقق حسابات آخر وقد أصدر تقريراً غير متحفظاً حولها بتاريخ ٢٨ شباط ٢٠٢٢.

أمور التدقيق الأساسية:

إن أمور التدقيق الهامة هي الأمور التي، وفقاً لحكمنا المهني، لها الأهتمام الأكبر في تدقيقنا للقوائم المالية للسنة الحالية. إن هذه الأمور تم وضعها في الاعتبار في سياق تدقيقنا للقوائم المالية ككل وعند تكوين رأينا حولها، وليس لغرض إبداء رأي منفصل حول هذه الأمور.

أمور التدقيق الأساسية: (تابع)

نطاق التدقيق لمواجهة أمر التدقيق الهام	أمر التدقيق الهام
وفيما يلي أهم إجراءات تدقيقنا لهذا الأمر: تضمنت إجراءات التدقيق التي قمنا بها مايلي: تقييم وتصميم وتنفيذ وفعالية أهم إجراءات الإدارة الرقابية المتعلقة بعملية الادعاءات والتي تضمنت إجراءات رقابة على اكتمال ودقة تقديرات الادعاءات المتبعة. اجراء اختبارات تفصيلية لعينة مختارة من مبالغ الادعاءات المقيدة والمبلغ عنها والتي تم دفعها ومقارنة مبلغ الادعاءات الموقوفة ببيانات ثبوتية ملائمة لتقييم الاعاءات الموقوفة والمخصصات الفنية. مراجعة كفاءة ومهارة واستقلالية وموضوعية الخبير الاكتواري المعين من قبل الشركة ومراجعة بنود الاتفاقية بين الخبير الاكتواري والشركة لتحديد كفاءة نطاق عمله لأغراض التدقيق. قيمنا إجراءات حول اكتمال ودقة المعطيات المستخدمة في احتساب المخصصات الفنية. قارنا تقرير الخبير الاكتواري للسنة الحالية مع السنة السابقة لتقييم عدم وجود فروقات مادية في التقديرات والفرضيات المستخدمة. راجعنا الافصاحات الواردة في القوائم المالية الموحدة المتعلقة بهذا الامر لتحديد فيما اذا كانت متوافقة مع متطلبات المعايير الدولية للتقارير المالية.	١- المخصصات الفنية: لدى الشركة مخصصات فنية كما في ٣١ كانون الاول ٢٠٢٢ بقيمة ٧,٣٧٥,٥٧٩ دينار اردني تشمل إدعاءات غير مبلغة ومخصصات فنية اخرى، حيث تستخدم الإدارة عدد من المناهج الاكتوارية لتقدير هذه الادعاءات وهذا يتطلب تطبيق أحكام هامة وتقديرات معينة. يعد قياس المخصصات الفنية من الامور الهامة للإدارة والتي تتطلب أحكام مهنية نظراً لمستوى الموضوعية المتأصلة في تقدير أثر حدوث الادعاءات والذي لايزال ذو مخرجات نهائية غير مؤكدة. قمنا بتحديد هذا الامر كأمر تدقيق رئيسي نظراً لأهمية المبالغ المتعلقة بها ومستوى التقديرات الهامة التي تم تطبيقها من قبل الإدارة في عملية تحديد اجمالي مخصص الادعاءات. الايضاحات حول القوائم المالية الموحدة تبين المزيد من التفاصيل المتعلقة بهذا الامر.
وفيما يلي أهم إجراءات تدقيقنا لهذا الأمر: إجراءات التدقيق التي قمنا بها مايلي: • تقييم تصميم وتنفيذ إجراءات رقابية حول تقييم الاستثمارات العقارية. • تقييم كفاءة واستقلالية ومهارة وقدرات المقيمين الخارجيين. • راجعنا خطاب التكاليف مع المقدر الخارجي لتحديد ما إذا كان النطاق كافياً لأغراض تدقيق الحسابات. • مقارنة المدخلات في التقديرات العقارية حيثما ينطبق ذلك مع المستندات الثبوتية بناءً على عينة مختارة. • إعادة اجراء الدقة الحسابية للتقييمات.	٢- تقييم الاستثمارات العقارية: يتم قياس الاستثمارات العقارية للمجموعة بالتكلفة ناقصاً التلني المتراكم في القيمة حيث بلغت قيمتها الدفترية كما في ٣١ كانون الاول ٢٠٢٢ مبلغ ٧,٤٠٩,٠٣٥ دينار اردني. لغرض تحديد ما إذا كانت هذه الاستثمارات قد انخفضت أم لا يتم اجراء تقييم للقيمة العادلة للاستثمارات العقارية في نهاية كل سنة مالية من قبل مقدرين عقاريين خارجيين، واعتبرنا هذا الامر هام كونه يحتاج الى أحكام هامة في تحديد منهجية التقييم المناسبة التي سيتم استخدامها، والتقديرات الهامة التي يتعين القيام بها.



Audit • Tax • Advisory
تدقيق • ضريبة • إستشارات

ABBASI GROUP INTERNATIONAL
مجموعة العباسي الدولية

Al Abbasi & Partners - Chartered accountants & Financial advisors
العباسي وشركاه - محاسبون قانونيون واستشاريون

تقرير مدقق الحسابات المستقل (تابع)

أمور التدقيق الأساسية: (تابع)

<p>نطاق التدقيق لمواجهة أمر التدقيق الهام (تابع) وفيما يلي أهم إجراءات تدقيقنا لهذا الأمر (تابع) إجراءات التدقيق التي قمنا بها مايلي: (تابع)</p> <ul style="list-style-type: none"> • مراجعة المبالغ الواردة في التقديرات بالمبالغ التي تم الإفصاح عنها في القوائم المالية الموحدة، وقمنا بمراجعة الإفصاحات الواردة في القوائم المالية الموحدة المتعلقة بهذا الأمر لتحديد فيما إذا كانت متوافقة مع متطلبات المعايير الدولية للتقارير المالية. 	<p>أمر التدقيق الهام (تابع) ٢- تقييم الاستثمارات العقارية: (تابع) تشير التقييمات التي أعدها المقيرون الخارجيين إلى أن تقييم الاستثمارات العقارية كما في ٣١ كانون الأول ٢٠٢٢ أعلى من تكلفتها، وفي تحديد التقييم استخدم المقيرون نهج المقارنة في السوق لقطع الأراضي المماثلة. تحديد القيمة العادلة للاستثمارات العقارية يتطلب استخدام تقديرات هامة وبالتالي تم اعتباره من أمور التدقيق الرئيسية.</p>
<p>وفيما يلي أهم إجراءات تدقيقنا لهذا الأمر إجراءات التدقيق التي قمنا بها مايلي: تقييم تصميم وتنفيذ الضوابط على عملية تقييم الاستثمارات غير المدرجة. تقييم كفاءة واستقلالية ومهارة وقدرة المقيم الخارجي. مراجعة خطاب التكلفة مع المقيم الخارجي لتحديد ما إذا كان النطاق كافياً لأغراض التدقيق. مطابقة التقييمات التي تم إجرائها من قبل المقيم الخارجي مع القيم التي تم إقرارها في القوائم المالية للمجموعة. قيمتنا منهجية التقييم والتقديرات المستخدمة في التقييمات من خلال المختصين لدينا. طابقنا مدخلات التقييم مع بيانات التدقيق الثبوتية على أساس العينة حيثما ينطبق ذلك. تحققنا من الدقة الحسابية للتقييمات، كما قيمنا إفصاحات القوائم المالية الموحدة المتعلقة بهذا البند مع متطلبات المعايير الدولية للتقارير المالية.</p>	<p>٣- تقييم الاستثمارات غير المدرجة في اسواق مالية: ظهر في قائمة المركز المالي لدى المجموعة استثمارات في أسهم شركات غير مدرجة في اسواق مالية كما في ٣١ كانون الأول ٢٠٢٢ بقيمة ١,٧٢٨,٤٢٥ دينار وصنفت كموجودات مالية بالقيمة العادلة من خلال الدخل الشامل. ورد في إيضاح رقم (٧) تقييم الاستثمارات غير المدرجة في الاسواق المالية يتطلب استخدام مدخلات عدا عن بيانات السوق الملحوظة في تقييم هذه الاستثمارات وبالتالي فهي متصلة موضوعياً بطبيعتها. كما انها تتطلب تطبيق اجتهادات جوهرية من الادارة في تحديد منهجية التقييم المناسبة واستخدام افتراضات مثل التدفقات النقدية المستقبلية وأسعار الخصم وتعديلات مخاطر السوق وأخرى حيث تم اجراء هذه التقييمات من قبل مقيم خارجي.</p>

مسؤولية المدقق عن تدقيق القوائم المالية الموحدة:

تتمثل أهدافنا في الحصول على تأكيد معقول فيما إذا كانت القوائم المالية ككل خالية من أي أخطاء جوهرية سواء كانت ناتجة عن الغش أو الخطأ، وإصدار تقرير المدقق الذي يتضمن رأينا. إن التأكيد المعقول هو مستوى عالٍ من التأكيد، لكنه لا يضمن بأن التدقيق الذي تم القيام به وفقاً لمعايير التدقيق الدولية المعتمدة في المملكة الأردنية الهاشمية سكتشف دائماً عن خطأ جوهري عند وجوده. تنشأ الأخطاء عن الغش أو الخطأ وتعد جوهرية، بمفردها أو في مجموعها، إذا كان يتوقع بشكل معقول بأنها ستؤثر على القرارات الاقتصادية التي يتخذها المستخدمون بناءً على هذه القوائم المالية.



Audit - Tax - Advisory
تدقيق • ضريبة • استشارات

ABBASI GROUP INTERNATIONAL
مجموعة العباسي الدولية

At Abbas & Partners - Chartered accountants & Financial advisors
العباسي وشركاه - محاسبون قانونيون واستشاريون

تقرير مدقق الحسابات المستقل (تابع)

مسؤولية المدقق عن تدقيق القوائم المالية الموحدة: (تابع)

وكجزء من التدقيق وفقاً لمعايير التدقيق الدولية المعتمدة في المملكة الأردنية الهاشمية، فإننا نمارس الحكم المهني ونحافظ على نزعة الشك المهني خلال التدقيق وعلينا أيضاً:

- تحديد وتقييم مخاطر وجود أي أخطاء جوهرية في القوائم المالية، سواء كانت ناتجة عن الغش أو الخطأ، وتصميم وتنفيذ إجراءات التدقيق لمواجهة تلك المخاطر، والحصول على أدلة تدقيق كافية وملائمة لأن تكون أساساً لإبداء رأينا، بعد خطر عدم اكتشاف أي خطأ جوهرية ناتج عن الغش أعلى من الخطر الناتج عن الخطأ، لأن الغش قد ينطوي على تواطؤ أو تزوير أو حذف متعمد أو إفادات مضللة أو تجاوز لإجراءات الرقابة الداخلية.
 - الحصول على فهم لأنظمة الرقابة الداخلية ذات الصلة بالتدقيق، من أجل تصميم إجراءات تدقيق ملائمة وفقاً للظروف، وليس بغرض إبداء رأي حول فاعلية أنظمة الرقابة الداخلية للشركة.
 - تقييم مدى ملاءمة السياسات المحاسبية المستخدمة، ومدى معقولية التقديرات المحاسبية والإفصاحات ذات العلاقة التي قامت بها الإدارة.
 - استنتاج مدى ملاءمة استخدام الإدارة لأساس الاستمرارية واستناداً إلى أدلة التدقيق التي تم الحصول عليها، فيما إذا كان هناك عدم تأكيد جوهرية تتعلق بأحداث أو ظروف قد تثير شكاً كبيراً حول مقدرة الشركة على الاستمرار في العمل وفقاً لمفهوم الاستمرارية. وإذا ما استنتجنا وجود عدم تأكيد جوهرية، يتعين علينا لفت الانتباه في تقريرنا إلى الإفصاحات ذات العلاقة الواردة في القوائم المالية وإذا كانت تلك الإفصاحات غير كافية، نقوم بتعديل رأينا. تستند استنتاجاتنا إلى أدلة التدقيق التي تم الحصول عليها حتى تاريخ تقريرنا. ومع ذلك، فإن الأحداث أو الظروف المستقبلية قد تؤدي إلى توقف الشركة عن الاستمرار في العمل وفقاً لأساس الاستمرارية.
 - تقييم العرض العام وهيكل ومحتوى القوائم المالية، بما في ذلك الإفصاحات، وفيما إذا كانت القوائم المالية تظهر المعاملات والأحداث ذات العلاقة بطريقة تحقق عرضاً عادلاً.
- نقوم بإبلاغ المكلفين بالحوكمة - من بين أمور أخرى - بشأن النطاق والتوقيت المخطط للتدقيق والنتائج الهامة للتدقيق، بما في ذلك أية أوجه قصور هامة في أنظمة الرقابة الداخلية تم اكتشافها خلال التدقيق.
- كما نقوم بتزويد المكلفين بالحوكمة ببيان يفيد بأننا التزمنا بالمطلوبات الأخلاقية ذات الصلة بالاستقلالية، وإبلاغهم بكافة العلاقات والأمور الأخرى التي قد يعتقد بأنها تؤثر بشكل معقول على استقلاليتنا، وتقديم ضوابط الالتزام ذات العلاقة إذا تطلب ذلك.
- ومن الأمور التي يتم إبلاغها للمكلفين بالحوكمة، فإننا نحدد تلك الأمور التي كانت لها أهمية بالغة أثناء تدقيق القوائم المالية للفترة الحالية، واعتبارها أمور تدقيق رئيسية. نقوم بتبيان هذه الأمور في تقريرنا ما لم تحظر الأنظمة والقوانين الإفصاح العلني عن هذا الأمر، أو عندما، وفي ظروف نادرة للغاية، نرى أن الأمر لا ينبغي الإبلاغ عنه في تقريرنا بسبب التبعات السلبية للإبلاغ والتي تفوق - بشكل معقول - المصلحة العامة في ذلك الإبلاغ.

تقرير حول المتطلبات القانونية:

تحتفظ شركة الأردن الدولية للتأمين المساهمة العامة المحدودة بسجلات محاسبية منظمة بصورة أصولية للسنة المالية المنتهية في ٣١ كانون الأول ٢٠٢٢م، وتتفق من كافة النواحي الجوهرية مع القوائم المالية الموحدة المرفقة ونوصي الهيئة العامة بالمصادقة عليها.

التاريخ: ٢٧ شباط ٢٠٢٣

شركة العباسي وشركاه
(عضو مستقل في مور العالمية)

حسن أمين
إجازة رقم (٦٧٤)



قائمة المركز المالي الموحدة للسنة كما في 31 كانون الأول 2022 و 2021

الموجودات	إيضاح	2022	2021
الاستثمارات:		دينار	دينار
ودائع لدى البنوك - بالصافي	5	6,012,675	10,434,656
موجودات مالية بالقيمة العادلة من خلال قائمة الأرباح أو الخسائر	6	1,913,009	1,716,084
موجودات مالية بالقيمة العادلة من خلال الدخل الشامل	7	1,799,445	2,775,768
إستثمارات عقارية - بالصافي	8	7,409,035	7,422,181
مجموع الاستثمارات		17,134,164	22,348,689
الموجودات المتداولة:			
نقد في الصندوق ولدى البنوك	9	407,287	537,332
شيكات برسم التحصيل - بالصافي	10	691,592	528,863
مدينون - بالصافي	11	8,136,281	7,305,779
ذمم معيدي التأمين المدينة - بالصافي	12	1,605,115	1,664,053
أمانات صندوق ضمان التسوية	13	110,088	62,169
مطلوب من أطراف ذات علاقة	14	82,476	81,944
موجودات ضريبة مؤجلة	22	1,745,557	1,632,107
موجودات غير ملموسة - بالصافي	15	244,968	262,958
ممتلكات ومعدات - بالصافي	16	2,073,444	2,079,571
موجودات أخرى	17	710,773	881,602
مجموع الموجودات		32,941,745	37,385,067
المطلوبات وحقوق الملكية			
المطلوبات:			
مخضض الأقساط غير المكتسبة - بالصافي		2,649,610	5,262,716
مخصص الأدعاءات - بالصافي		4,559,967	3,741,418
المخصص الحسابي - بالصافي	18	30,001	40,266
مخصص العجز بالأقساط		136,001	472,000
مجموع مطلوبات عقود التأمين		7,375,579	9,516,400
دائنون	19	3,187,047	3,239,408
بنوك دائنة		770,827	-
ذمم معيدي التأمين الدائنة	20	547,219	373,645
مصاريف مستحقة		6,750	12,733
مخصصات مختلفة	21	43,948	43,948
مخصص ضريبة الدخل	22	22,412	13,932
مطلوبات أخرى	23	3,701,544	3,699,125
مجموع المطلوبات		15,655,326	16,899,191
حقوق الملكية:			
رأس المال المصرح به والمدفوع	24	18,150,000	18,150,000
الإحتياطي الإلزامي	25	2,764,938	2,761,194
إحتياطي خاص	25	2,225	2,225
فرق شراء حقوق غير المسيطرين	25	351,302	347,807
إحتياطي تقييم موجودات مالية	26	(2,468,333)	(1,780,041)
(الخسائر التراكمية)/الأرباح المدورة	27	(2,356,550)	152,411
مجموع حقوق الملكية العائد الى مساهمي الشركة		16,443,582	19,633,596
حقوق غير المسيطرين	28	842,837	852,280
مجموع حقوق الملكية		17,286,419	20,485,876
مجموع المطلوبات وحقوق الملكية		32,941,745	37,385,067

إن الإيضاحات المرفقة من 1 إلى 47 تعتبر جزءاً لا يتجزأ من هذه القوائم المالية الموحدة

قائمة الربح او الخسارة الموحدة للسنة المالية المنتهية في 31 كانون الأول 2022 و 2021

الإيرادات :	إيضاح	2022	2021
دينار		دينار	دينار
الإيرادات :			
إجمالي الأقساط المكتتبة - التأمينات العامة		15,078,935	22,449,112
ينزل : حصة معيدي التأمين		(9,624,071)	(11,071,691)
صافي الأقساط المكتتبة		5,454,864	11,377,421
صافي التغير في مخصص الأقساط غير المكتتبة		2,613,106	(1,638,551)
صافي التغير في المخصص الحسابي		10,265	(5,374)
صافي التغير في مخصص العجز بالأقساط		335,999	(472,000)
صافي إيرادات الأقساط المتحققة		8,414,234	9,261,496
إيرادات العمولات		857,219	938,377
صافي ارباح (خسائر) الموجودات المالية والاستثمارات	29	181,423	57,706
إيرادات إيجارات		8,000	9,833
بدل خدمة إصدار وثائق التأمين		419,842	439,140
فوائد دائنة	30	313,993	325,190
إيرادات أخرى - بالصافي	31	474,618	957,602
مجموع الإيرادات		10,669,329	11,989,344
التعويضات والخسائر والمصاريف :			
التعويضات المدفوعة		17,346,230	14,511,805
ينزل : مستردات		(1,425,693)	(884,582)
حصة معيدي التأمين		(7,748,525)	(7,695,518)
صافي التعويضات المدفوعة		8,172,012	5,931,705
صافي التغير في مخصص الادعاءات		818,549	2,209,358
نفقات الموظفين موزعة	32	1,288,465	1,149,878
المصاريف الإدارية والعمومية الموزعة	33	830,260	878,344
أقساط فائض الخسارة		203,370	88,941
تكاليف اقتناء بوالص		366,310	440,011
مصاريف أخرى خاصة بحسابات الإكتتابات		518,481	241,187
مصاريف أخرى		34,459	28,203
صافي عبء التعويضات		12,231,906	10,967,627
نفقات الموظفين غير الموزعة	32	453,541	387,362
المصاريف الإدارية والعمومية غير الموزعة	33	330,803	330,556
(استرداد) / تكوين خسائر ائتمانية متوقعة		(151,000)	206,194
استهلاكات واطفاءات		170,372	298,500
إجمالي المصروفات		13,035,622	12,190,239
خسارة السنة قبل الضريبة		(2,366,293)	(200,895)
(مصروف) / فائض الضريبة		(143,332)	67,515
خسارة السنة		(2,509,625)	(133,380)
ويعود الى :			
مساهمي الشركة		(2,505,218)	(133,158)
حقوق غير المسيطرين		(4,407)	(222)
حصة السهم من الخسارة للسنة-(اساسي ومنخفض)	34	(0.138)	(0.007)

إن الإيضاحات المرفقة من 1 إلى 47 تعتبر جزءاً لا يتجزأ من هذه القوائم المالية الموحدة

قائمة الدخل الشامل الآخر الموحدة للسنة المالية المنتهية في 31 كانون الأول 2022 و 2021

2021	2022	
دينار	دينار	
(133,380)	(2,509,625)	خسارة السنة
		بنود الدخل الشامل الآخر غير القابلة للتحويل لاحقاً لقائمة الأرباح أو الخسائر الموحدة المرحلية المختصرة
(814,003)	(688,292)	التغير في احتياطي تقييم الموجودات المالية
(947,383)	(3,197,917)	إجمالي الخسارة الشاملة للسنة
		العائد إلى:
(947,161)	(3,193,510)	مساهمي الشركة
(222)	(4,407)	حقوق غير المسيطرين
(947,383)	(3,197,917)	

إن الإيضاحات المرفقة من 1 إلى 47 تعتبر جزءاً لا يتجزأ من هذه القوائم المالية الموحدة

قائمة التغيرات في حقوق المساهمين الموحدة للسنة المالية المنتهية في 31 كانون الأول 2022 و 2021

مجموع حقوق المكية	حقوق غير المسيطرين	مجموع حقوق المالكية / مساهمي الشركة	الأرباح المدورة غير متحققة	متحققة غير متحققة	احتياطي تقييم الاستثمارات	فرق شراء حقوق غير مسيطرين	احتياطي خاص	احتياطي اجباري	رأس المال المصرح به المدفوع	2021
دينار	دينار	دينار	دينار	دينار	دينار	دينار	دينار	دينار	دينار	دينار
21,433,056	853,318	20,579,738	888,114	(597,471)	(966,038)	346,788	2,225	2,756,120	18,150,000	رصيد كما في 31 كانون الأول 2020
(133,380)	(222)	(133,158)	-	(133,158)	-	-	-	-	-	الخسارة للسنة
(814,003)	-	(814,003)	-	-	(814,003)	-	-	-	-	التغير في احتياطي تقييم الموجودات المالية المحول للاحتياطي الاجباري
(947,383)	(222)	(947,161)	-	(133,158)	(814,003)	-	-	-	-	اجمالي الخسارة الشاملة للسنة
-	-	-	-	(5,074)	-	-	-	5,074	-	المحول الى الاحتياطي الاجباري
203	(816)	1,019	-	-	-	1,019	-	-	-	تعديلات اخرى - شراء حقوق غير مسيطرين خلال السنة
										2022
20,485,876	852,280	19,633,596	888,114	(735,703)	(1,780,041)	347,807	2,225	2,761,194	18,150,000	الرصيد في 31 كانون الأول 2021
(2,509,624)	(4,407)	(2,505,217)	(116,033)	(2,389,184)	-	-	-	-	-	رصيد بداية السنة
(688,292)	-	(688,292)	-	-	(688,292)	-	-	-	-	خسارة للسنة
-	-	-	-	(3,744)	-	-	-	3,744	-	التغير في احتياطي تقييم الموجودات المالية المحول للاحتياطي الاجباري
(1,541)	(5,036)	3,495	-	-	-	3,495	-	-	-	تعديلات اخرى - شراء حقوق غير مسيطرين خلال السنة *
17,286,419	842,837	16,443,582	772,081	(3,128,631)	(2,468,333)	351,302	2,225	2,763,938	18,150,000	الرصيد في 31 كانون الأول 2022

إن الإيضاحات المرفقة من 1 إلى 47 تعتبر جزءاً لا يتجزأ من هذه القوائم المالية الموحدة

قائمة التدفقات النقدية الموحدة للسنة المالية المنتهية في 31 كانون الأول 2022 و 2021

2021	2022	إيضاح
		التدفقات النقدية من الأنشطة التشغيلية:
(200,895)	(2,366,293)	خسارة السنة قبل الضريبة
		تعديلات لتسوية صافي الدخل قبل الضريبة إلى صافي التدفق النقدي المتولد من الأنشطة التشغيلية:
206,194	170,372	استهلاكات وإطفاءات
(39,955)	-	أرباح بيع إستثمارات عقارية
298,500	-	خسائر إئتمانية متوقعة
-	(171,077)	(المسترد) من خسائر إئتمانية متوقعة
1,638,551	(2,613,106)	صافي التغير في مخصص الاقساط غير المكتسبة
2,209,358	818,549	صافي التغير في مخصص الادعاءات
5,374	(10,265)	صافي التغير في المخصص الحسابي
472,000	(335,999)	صافي التغير في العجز في الاقساط
244,027	116,033	صافي التغير في القيمة العادلة للموجودات المالية بالقيمة العادلة من خلال قائمة الربح أو الخسارة
(276,061)	(223,135)	أرباح بيع موجودات مالية بالقيمة العادلة من خلال قائمة الربح أو الخسارة
(325,190)	(313,993)	إيرادات فوائد
374	-	خسائر بيع ممتلكات ومعدات
4,232,277	(4,928,914)	
		التغير في بنود رأس المال العامل :
-	(475,000)	ودائع لدى البنوك تستحق خلال مدة تزيد عن ثلاث اشهر
(147,629)	(162,729)	شيكات برسم التحصيل
(582,566)	(809,425)	مدينون
(640,671)	208,938	ذمم معيدي التأمين المدينة
-	(47,919)	امانات ضمان التسوية
120,348	170,829	موجودات أخرى
(162,531)	(52,361)	دائنون
(40,000)	-	مخصصات مختلفة
(10,383)	(5,983)	مصاريف مستحقة
(289,109)	173,574	ذمم معيدي التأمين الدائنة
834,399	2,419	مطلوبات أخرى
-	(2,254)	ضريبة الدخل المدفوعة
3,314,135	(5,928,825)	صافي التدفق النقدي (المستخدم في)/المتولد من الأنشطة التشغيلية
		التدفقات النقدية من الأنشطة الاستثمارية:
(943,023)	(89,823)	شراء موجودات مالية بالقيمة العادلة من خلال قائمة الربح أو الخسارة
(59,741)	(125,853)	شراء ممتلكات ومعدات
39,955	-	التغيير في الاستثمارات العقارية
(6,500)	(8,613)	شراء موجودات غير ملموسة
471	1,357	المتحصل من بيع ممتلكات ومعدات
291,885	371,391	المتحصل من بيع موجودات مالية بالقيمة العادلة من خلال قائمة الربح أو الخسارة
(676,953)	148,459	صافي التدفق النقدي المتولد من/ (المستخدم في) الأنشطة الاستثمارية
		التدفقات النقدية من الأنشطة التمويلية:
-	770,827	بنوك دائنة
(1,038)	(5,948)	حقوق غير المسيطرين
-	(532)	المطلوبات من أطراف ذات علاقة
325,190	313,993	فوائد بنكية مقبوضة
324,152	1,078,340	التدفق النقدي المتولد من الأنشطة التمويلية
2,961,334	4,702,026	صافي النقد المتولد خلال السنة
7,367,557	10,328,891	أرصدة النقد في الصندوق ولدى البنوك في بداية السنة
10,328,891	5,626,865	أرصدة النقد في الصندوق ولدى البنوك في نهاية السنة

إن الإيضاحات المرفقة من 1 إلى 47 تعتبر جزءاً لا يتجزأ من هذه القوائم المالية الموحدة

قائمة إيرادات الأكتبات لأعمال التأمينات العامة الموحدة للسنة المالية المنتهية في 31 كانون الأول 2022 و 2021

المجموع	الطبيعي		الحوادث الشخصية		المسؤولية		الحريق والاصرار الاخرى للممتلكات		الطيران		البحري والفضائي		المركبات	
	2022	2021	2022	2021	2022	2021	2022	2021	2022	2021	2022	2021	2022	2021
دينار	دينار	دينار	دينار	دينار	دينار	دينار	دينار	دينار	دينار	دينار	دينار	دينار	دينار	دينار
الاقساط المكتتبة :														
الاعمال المباشرة														
اعادة التأمين الاختياري الوارد														
اجمالي الاقساط المتحققة														
بنزل : أقساط اعادة التأمين المحلية														
أقساط اعادة التأمين الخارجية														
طاسي الاقساط المتحققة														
يضاف : مخصص الاقساط غير المكتتبة - بداية السنة														
بنزل : حصة معيدي التأمين - بداية السنة														
طاسي مخصص الاقساط غير المكتتبة - بداية السنة														
بنزل : مخصص الاقساط غير المكتتبة - نهاية السنة														
حصة معيدي التأمين - نهاية السنة														
طاسي مخصص الاقساط غير المكتتبة - نهاية السنة														
طاسي التغير في مخصص الاقساط غير المكتتبة														
مخصص العجز بالاقساط بداية السنة														
مخصص العجز بالاقساط نهاية السنة														
طاسي التغير في مخصص العجز بالاقساط														
طاسي الإيرادات المتحققة من الاقساط المكتتبة														

إن الإيضاحات المرفقة من 1 إلى 47 تعتبر جزءاً لا يتجزأ من هذه القوائم المالية الموحدة

قائمة تكلفة التعويضات لأعمال التأمينات العامة للسنة المالية المنتهية في 31 كانون الأول 2022 و 2021

المجموع				الطبيعي				الحوادث الشخصية				المسؤولية				الحريق والاصطدام				الطيران				البحر والنقل				المركبات			
2021	دينار	2022	دينار	2021	دينار	2022	دينار	2021	دينار	2021	دينار	2022	دينار	2021	دينار	2022	دينار	2021	دينار	2021	دينار	2022	دينار	2021	دينار	2021	دينار	2022	دينار		
14,259,453		17,221,233		9,429,846		10,096,588		73,446		62,677		301,175		204,248		2,113,261		1,709,833		-		153,194		233,870		2,188,531		4,914,017			
884,582		1,425,693		354,554		386,680		376		2,144		8,057		5,375		262,949		107,847		-		179,719		498,112		78,927		425,536			
38,640		63,163		-		-		-		-		-		-		38,640		63,163		-		-		-		-		-			
7,460,897		7,591,264		5,180,390		5,782,736		60,407		39,684		263,555		184,907		1,819,975		1,502,122		-		71,466		29,315		65,304		52,500			
5,875,334		8,141,112		3,894,902		3,927,172		12,663		20,849		29,763		13,966		(8,303)		36,701		-		(97,991)		(293,557)		2,044,300		4,435,982			
26,404,559		25,701,573		355,691		425,898		263,030		521,870		1,835,427		1,714,051		20,077,924		19,681,042		117,150		81,650		290,169		2,923,700		2,986,893			
1,257,900		1,072,829		696,606		593,525		-		-		77,442		68,063		16,060		6,823		-		8,792		2,000		459,000		402,418			
23,116,095		21,722,325		631,378		581,464		186,235		394,237		1,650,706		1,056,986		19,688,100		19,280,383		111,292		77,568		250,183		135,771		81,505			
833,032		537,151		-		-		-		-		-		-		-		-		-		332,586		-		500,446		537,151			
3,713,332		4,514,926		420,919		437,959		76,795		127,633		262,163		725,128		405,884		407,483		5,858		4,083		41,986		2,746,483		2,770,655			
2,873,395		3,781,299		142,276		183,636		76,795		127,633		184,721		657,065		389,824		400,660		5,858		4,083		39,986		2,287,483		2,368,237			
839,937		733,627		278,643		254,323		-		-		77,442		68,063		16,060		6,823		-		-		2,000		459,000		402,418			
22,116,311		26,404,559		354,334		355,691		275,664		263,030		1,975,977		1,835,427		18,189,300		20,077,924		355,500		117,150		915,738		369,798		2,923,700			
630,968		1,257,900		451,273		696,606		-		-		64,442		77,442		29,060		16,060		-		-		8,792		77,401		459,000			
21,246,798		23,116,095		482,333		631,378		207,600		186,235		1,809,085		1,650,706		17,786,685		19,688,100		33,725		111,292		852,814		74,556		135,771			
-		833,032		-		-		-		-		-		-		-		-		-		-		332,586		-		500,446			
1,500,481		3,713,332		323,274		420,919		68,064		76,795		231,334		262,163		431,675		405,884		1,775		5,858		(204,770)		372,643		2,746,483			
1,122,571		2,873,395		125,059		142,276		68,064		76,795		166,892		184,721		402,615		389,824		1,775		5,858		(213,562)		295,242		2,287,483			
377,910		839,937		198,215		278,643		-		-		64,442		77,442		29,060		16,060		-		-		8,792		77,401		459,000			
2,212,851		801,594		97,645		17,040		8,731		50,838		30,829		462,965		(25,791)		1,599		4,083		(1,776)		246,756		2,373,840		241,772			
8,088,185		8,942,706		3,992,547		3,944,212		21,394		71,687		60,592		476,931		(34,094)		38,299		4,083		(1,776)		(374,477)		(46,801)		4,418,140			

إن البيانات المرفقة من 1 إلى 47 تعتبر جزءاً لا يتجزأ من هذه القوائم المالية

قائمة (خسائر) ارباح الاككتاب لأعمال التأمينات العامة الموحدة للسنة المالية المنتهية في 31 كانون الأول 2022 و 2021

المركبات																
البحري والنقل																
الطيران																
الحريق واللاضرار																
الالتزامات																
المسؤولية																
الحوادث الشخصية																
الطبي																
المجموع																
2021	2022	2021	2022	2021	2022	2021	2022	2021	2022	2021	2022	2021	2022	2021	2022	2022
دينار	دينار	دينار	دينار	دينار	دينار	دينار	دينار	دينار	دينار	دينار	دينار	دينار	دينار	دينار	دينار	دينار
9,170,209	8,282,598	4,347,144	4,098,711	22,361	33,175	37,678	(20,178)	152,215	184,882	8,166	11,380	123,977	88,295	4,478,668	3,886,334	صافي الإيرادات المتحققة من الأقساط المكتتبة
8,088,185	8,942,706	3,992,547	3,944,212	21,394	71,687	60,592	476,931	(34,094)	38,299	4,083	(1,776)	(374,477)	(46,801)	4,418,140	4,460,154	يظل : صافي تكلفة التوقيعات
1,082,024	(660,108)	354,597	154,498	967	(38,512)	(22,914)	(497,109)	186,309	146,583	4,083	13,156	498,454	135,096	60,528	(573,820)	يضاف : عمولات مقبوضة
938,377	857,037	476,797	430,828	-	11,700	721	1,062	276,174	254,386	13,689	38,530	160,996	120,532	10,000	-	بدل خدمة إصدار وثائق تأمين
429,554	412,173	338,114	351,809	2,534	3,167	18,298	17,392	17,956	18,550	2,989	6,595	19,614	13,452	30,049	1,208	إيرادات أخرى (إيضاح 28)
783,647	375,477	498,262	181,141	-	-	-	-	12	75,338	-	-	113,621	45,250	171,752	73,748	مجموع الإيرادات
2,151,578	1,644,687	1,313,173	963,777	2,534	14,867	19,019	18,454	294,142	348,275	16,678	45,125	294,231	179,234	211,801	74,956	بيظل : تكاليف اقتناء بوالص - عمولات مدفوعة
436,151	357,304	116,547	162,928	136	3,728	1,460	4,768	50,395	127,054	-	5,003	26,371	20,485	241,242	33,338	اقتساط فائض الخسارة
88,941	203,370	-	-	-	-	-	-	-	104,770	-	-	-	-	88,941	98,600	مصاريف إدارية خاصة بحسابات الاكتتاب
1,997,937	2,072,569	952,467	1,595,220	7,912	19,092	17,246	12,117	184,905	292,526	12,724	32,826	120,643	118,197	702,040	2,592	مصاريف أخرى خاصة بالاكتتاب
232,203	513,841	118,632	463,914	-	-	-	-	62,440	43,665	-	-	16,607	2,048	34,524	4,214	مجموع المصاريف
2,755,232	3,147,084	1,187,646	2,222,062	8,048	22,820	18,706	16,885	297,740	568,014	12,724	37,829	163,621	140,730	1,066,747	138,744	صافي ربح (خسائر) الاكتتاب
478,370	(2,162,505)	480,124	(1,103,786)	(4,547)	(46,465)	(22,601)	(495,540)	182,711	(73,157)	8,037	20,451	629,064	173,600	(794,418)	(637,608)	

إن الإيضاحات المرفقة من 1 إلى 47 تعتبر جزءاً لا يتجزأ من هذه القوائم المالية الموحدة

قائمة إيرادات الاكتتاب لأعمال التأمين على الحياة الموحد للسنة المالية المنتهية في 31 كانون الأول 2022 و 2021

الحياة		
2021	2022	
دينار	دينار	
		الاقساط المكتتبة :
335,268	328,599	الاعمال المباشرة
-	-	إعادة التأمين الاختياري الوارد
335,268	328,599	اجمالي الاقساط المتحققة
238,607	207,228	يطرح : اقساط اعادة التأمين الخارجية
96,661	121,371	صافي الاقساط المتحققة
70,931	73,292	يضاف : المخصص الحسابي - بداية السنة
36,039	33,026	يطرح : حصة معيدي التأمين
34,892	40,266	صافي المخصص الحسابي - بداية السنة
73,292	65,454	ينزل : المخصص الحسابي - اخر السنة
33,026	35,453	حصة معيدي التأمين
40,266	30,001	صافي المخصص الحسابي - نهاية السنة
(5,374)	10,265	صافي التغير في المخصص الحسابي
91,287	131,636	صافي اليرادات المتحققة من الاقساط المكتتبة

إن الإيضاحات المرفقة من 1 إلى 47 تعتبر جزءاً لا يتجزأ من هذه القوائم المالية الموحدة

قائمة تكلفة التعويضات لأعمال التأمين على الحياة الموحد للسنة المالية المنتهية في 31 كانون الأول 2022 و 2021

الحياة		
2021	2022	
دينار	دينار	
252,352	124,997	التعويضات المدفوعة
-	-	ينزل: المستندات
195,981	94,098	حصة معيدي التأمين الخارجي
56,371	30,899	صافي التعويضات المدفوعة
30,483	104,683	يضاف : مخصص الادعاءات نهاية السنة
32,500	32,500	مخصص الادعاءات غير المبلغة
34,897	92,142	يطرح حصة معيدي التأمين نهاية السنة
28,086	45,041	صافي مخصص الادعاءات نهاية السنة
13,086	30,041	صافي مخصص الادعاءات نهاية السنة - مبلغة
15,000	15,000	صافي مخصص الادعاءات نهاية السنة - غير مبلغة
46,446	30,483	ينزل : مخصص الادعاءات المبلغة بداية السنة
32,500	32,500	مخصص الادعاءات غير المبلغة بداية السنة
47,367	34,897	حصة معيدي التأمين
31,579	28,086	صافي مخصص الادعاءات بداية السنة
16,579	13,086	صافي مخصص الادعاءات بداية السنة - مبلغة
15,000	15,000	صافي مخصص الادعاءات بداية السنة - غير مبلغة
(3,493)	16,955	صافي التغير في مخصص الادعاءات
52,878	47,854	صافي تكلفة التعويضات

إن الإيضاحات المرفقة من 1 إلى 47 تعتبر جزءاً لا يتجزأ من هذه القوائم المالية الموحدة

قائمة ارباح الاكتتاب لاعمال التأمين على الحياة الموحد للسنة المالية المنتهية في 31 كانون الأول 2022 و 2020

الحياة		
2021	2022	
دينار	دينار	
91,287	131,636	صافي الايرادات المتحققة من الاقساط المكتتبة
52,878	47,854	يطرح : صافي تكلفة التعويضات
38,409	83,782	
		يضاف :
-	182	عمولات مقبوضة
9,586	7,669	بدل خدمة إصدار وثائق تأمين
47,995	91,633	مجموع الايرادات
		ينزل :
3,860	9,006	تكلفة اقتناء بوالص
30,286	46,155	مصاريف إدارية خاصة بحسابات الإكتتاب
8,984	4,640	مصاريف أخرى خاصة بحسابات الإكتتاب
43,130	59,801	مجموع المصاريف
4,865	31,832	صافي أرباح الاكتتاب

إن الإيضاحات المرفقة من 1 إلى 47 تعتبر جزءاً لا يتجزأ من هذه القوائم المالية الموحدة

قائمة المركز المالي الموحدة لفرع التأمين على الحياة الموحد كما في 31 كانون الأول 2022 و 2021

2021	2022	الموجودات والاستثمارات
دينار	دينار	
		الموجودات
100,000	400,000	ودائع لدى البنوك
100,000	400,000	مجموع الاستثمارات
367,482	381,470	مدينون - بالصادفي
-	2,983	ذمم معيدي التأمين مدينة
1,265	2,079	موجودات أخرى
468,747	786,532	مجموع الموجودات بالاستثمارات
		المطلوبات وحقوق الملكية
		المطلوبات :
8,995	14,904	دائنون
38,535	9,927	ذمم شركات التأمين الدائنة
5,106	17,620	مطلوبات أخرى
52,636	42,451	
		المخصصات الفنية :
28,086	45,041	صافي مخصص الإبداعات تحت التسوية
40,266	30,001	صافي المخصص الحسابي
68,352	75,042	مجموع المخصصات الفنية
120,988	117,493	مجموع المطلوبات
		حقوق الملكية :
342,894	637,207	جاري المركز الرئيسي
4,865	31,832	صافي ربح السنة
347,759	669,039	مجموع حقوق الملكية
468,747	786,532	مجموع المطلوبات وحقوق الملكية

إن الإيضاحات المرفقة من 1 إلى 47 تعتبر جزءاً لا يتجزأ من هذه القوائم المالية الموحدة

إيضاح 1. الوضع النظامي وطبيعة النشاط

تأسست شركة الاردن الدولية للتأمين عام 1996 وسجلت كشركة مساهمة عامة محدودة تحت (301) مركزها الرئيسي عمان الدوار السادس ص . ب 3253 عمان 11181 - الأردن، برأسمال مصرح به ومدفوع بواقع 4 مليون دينار موزع على 4 مليون سهم بقيمة اسمية دينار للسهم الواحد، هذا وقد تم زيادة رأسمال الشركة على عدة مراحل كان آخرها في عام 2010 ليصبح رأسمال الشركة المصرح به والمدفوع 150/18 مليون دينار موزع على 150/18 مليون سهم بقيمة اسمية دينار للسهم الواحد.

يتمثل النشاط الرئيسي للشركة في القيام بكافة أعمال التأمين، وتملك الأموال المنقولة وغير المنقولة لقيام الشركة بأعمالها، وإستثمار أموال الشركة الفائضة بالطريقة التي تراها مناسبة، واقتراض الأموال اللازمة لها من البنوك.

إيضاح 2- أسس الإعداد

تم إعداد هذه القوائم المالية الموحدة المرفقة وفقاً للمعايير الدولية للتقرير المالي المعتمدة في المملكة الأردنية الهاشمية والمعايير والإصدارات الأخرى.

تعرض القوائم المالية الموحدة بالدينار الأردني الذي يمثل عملة النشاط للشركة. وتدرج جميع المبالغ في القوائم المالية الموحدة بالدينار الأردني.

إن إعداد القوائم المالية الموحدة وفقاً للمعايير الدولية للتقرير المالي يتطلب استخدام بعض التقديرات المحاسبية المهمة، كما يتطلب من إدارة الشركة ممارسة الأحكام في تطبيق السياسات المحاسبية للشركة، وسيتم الإفصاح عن الأحكام والتقديرات الهامة المتبعة في إعداد القوائم المالية الموحدة ضمن فقرة مستقلة أدناه.

العملة الوظيفية وعملة العرض

تم عرض هذه القوائم المالية الموحدة المرحلية المختصرة بالدينار الأردني، وهى العملة الوظيفية وعملة العرض للشركة.

إيضاح 3 - التقديرات والافتراضات المحاسبية الهامة

يتطلب إعداد القوائم المالية الموحدة إستعمال أحكام وتقديرات وإفتراضات تؤثر في قيم الإيرادات والمصروفات والموجودات والمطلوبات والإيضاحات المرفقة بجانب الإفصاح عن المطلوبات المحتملة، إن عدم التيقن بخصوص هذه الافتراضات والتقديرات قد يؤدي لنتائج تتطلب تعديلاً جوهرياً على القيم الدفترية للموجودات والمطلوبات المتأثرة في الفترات المستقبلية.

فيما يلي الافتراضات الأساسية المتعلقة بالمستقبل والمصادر الرئيسية الأخرى لعدم التأكد كما في تاريخ قائمة المركز المالي والتي تشكل مخاطر عالية قد تؤدي إلى تعديلات جوهريّة في القيم الدفترية للموجودات والمطلوبات خلال السنة المالية التالية. هذا وتعتمد الشركة في افتراضاتها وتقديراتها على معايير متاحة لها عند إعداد القوائم المالية الموحدة وهذه الافتراضات والتقديرات والتطورات المستقبلية قد تتغير نتيجة تغيرات السوق والظروف الخارجة عن سيطرة الشركة ومثل هذه التغيرات على الافتراضات يتم إيضاحها عند حدوثها.

مبدأ الاستمرارية

قامت إدارة الشركة بإجراء تقييم حول قدرة الشركة على الاستمرار في مزاولة أعمالها حيث أظهر التقييم بأن الشركة لديها الموارد اللازمة للاستمرار في أعمالها في المستقبل المنظور. إضافةً لذلك، ليس لدى إدارة الشركة حالة من عدم اليقين والتي بدورها يمكن أن تثير شكوكاً جوهرية حول قدرة الشركة على الاستمرار. وعليه، فقد تم إعداد القوائم المالية الموحدة على أساس مبدأ الاستمرارية.

تحديد معدل الخصم لاحتساب القيمة الحالية

يمثل معدل الخصم تقييم مخاطر السوق الحالية على الشركة مع الأخذ بالاعتبار مدة الاتفاقية والمخاطر الفردية للموجودات ذات الصلة. يستند احتساب معدل الخصم إلى الظروف المحيطة بالشركة.

إيضاح 4. أهم السياسات المحاسبية

الأدوات المالية

التصنيف والقياس

يعتمد تصنيف الموجودات المالية على نموذج الأعمال الخاص بالشركة لإدارة موجوداتها المالية والشروط التعاقدية للتدفقات النقدية. تقوم الشركة بتصنيف موجوداتها المالية كما يلي:

- الموجودات المالية المقاسة بالتكلفة المطفأة.

- الموجودات المالية المقاسة بالقيمة العادلة من خلال الأرباح أو الخسائر.

- الموجودات المالية المقاسة بالقيمة العادلة من خلال الدخل الشامل الآخر.

يتم إثبات مكاسب أو خسائر الموجودات المقاسة بالقيمة العادلة إما من خلال قائمة الأرباح أو الخسائر أو من خلال قائمة الدخل الشامل الآخر، إن القروض والذمم المدينة التجارية المحتفظ بها لتحصيل التدفقات النقدية التعاقدية ومن المتوقع أن تنتج عنها تدفقات نقدية تمثل سداد أصل المبلغ والعمولة فقط، يتم قياسها بالتكلفة المطفأة.

القياس الأولي

تقاس الموجودات المالية، في الأصل، بالقيمة العادلة لها، زائداً تكاليف المعاملات كما في حالة الموجودات المالية غير المدرجة بالقيمة العادلة من خلال قائمة الأرباح أو الخسائر. إن تكاليف المعاملات الخاصة بالموجودات المالية المدرجة بالقيمة العادلة من خلال الأرباح أو الخسائر يتم إثباتها بالقيمة العادلة من خلال قائمة الربح أو الخسارة والدخل الشامل الآخر.

يتم اعتبار الموجودات المالية التي تتضمن مشتقات مدرجة، بالكامل عند تحديد ما إذا كانت تدفقاتها النقدية تفي بمتطلبات كونها تمثل سداد أصل المبلغ والعمولة فقط.

القياس اللاحق

أدوات الدين

تقوم الشركة بإثبات ثلاث فئات تصنيف للقياس اللاحق لأدوات الدين الخاصة بها.

– التكلفة المطفأة

إن الموجودات المالية المقتناة لتحصيل التدفقات النقدية التعاقدية، والتي تمثل فيها تلك التدفقات النقدية سداد أصل المبلغ والعائد فقط، يتم قياسها بالتكلفة المطفأة. ويتم إثبات الربح أو الخسارة الناتجة عن الاستثمار في أدوات الدين والتي يتم قياسها لاحقاً بالتكلفة المطفأة ولا تشكل جزءاً من أداة تغطية المخاطر في قائمة الأرباح أو الخسائر، وذلك عند التوقف عن إثبات الأصل أو انخفاض قيمته. يتم إدراج دخل العائد من هذه الموجودات المالية ضمن إيرادات التمويل باستخدام طريقة معدل العائد الدوري الفعلي.

– القيمة العادلة من خلال الدخل الشامل الآخر

إن الموجودات المالية المقتناة لتحصيل التدفقات النقدية التعاقدية وبيع الموجودات المالية، والتي تمثل فيها التدفقات النقدية للموجودات سداد أصل المبلغ والعمولة فقط، يتم قياسها بالقيمة العادلة من خلال الدخل الشامل الآخر. ويتم إثبات التغيرات في القيمة الدفترية من خلال الدخل الشامل الآخر، فيما عدا اثبات أرباح أو خسائر الانخفاض في القيمة، وإيرادات العمولة وأرباح وخسائر الصرف الأجنبي، والتي يتم إثباتها في قائمة الأرباح أو الخسائر. وعند التوقف عن إثبات الأصل المالي، فإن الأرباح أو الخسائر التراكمية المثبتة سابقاً ضمن الدخل الشامل الآخر، يعاد تصنيفها من حقوق الملكية إلى قائمة الأرباح أو الخسائر، ويتم إثباتها ضمن الأرباح/ (الخسائر) الأخرى. كما يتم إدراج دخل العمولة من هذه الموجودات المالية ضمن إيرادات التمويل باستخدام طريقة معدل العمولة الفعلي. ويتم إظهار أرباح وخسائر الصرف الأجنبي ضمن الإيرادات/ المصاريف الأخرى.

– القيمة العادلة من خلال قائمة الأرباح أو الخسائر

إن الموجودات المالية التي لا تفي بمعايير إثباتها لاحقاً بالتكلفة المطفأة أو قياسها بالقيمة العادلة من خلال الدخل الشامل الآخر، يتم قياسها بالقيمة العادلة من خلال قائمة الأرباح أو الخسائر. كما أن الأرباح والخسائر الناتجة عن الاستثمار في أدوات الدين والتي يتم قياسها لاحقاً بالقيمة العادلة من خلال قائمة الأرباح أو الخسائر ولا تشكل جزءاً من أداة تغطية المخاطر، يتم إثباتها وإظهارها بالصافي في قائمة الأرباح أو الخسائر في الفترة التي تنشأ فيها.

ممتلكات وآلات ومعدات

أ. الإثبات والقياس

تظهر الممتلكات والآلات والمعدات بالتكلفة مطروحاً منها الاستهلاك المتراكم وأية خسائر متراكمة لانخفاض القيمة، إن وجدت. تتضمن تكلفة اقتناء الموجودات كافة التكاليف المتعلقة بشكل مباشر بمعاملة الاقتناء. تشمل تكلفة الموجودات التي يتم تصنيعها على تكلفة المواد والعمالة المباشرة وعلى كافة التكاليف المباشرة التي تجعل الموجودات جاهزة للعرض المعدة له، كما يضاف أيضاً تكلفة فك وتركيب ونقل الموجودات وتكلفة تهيئة الموقع الذي سوف توضع فيه بالإضافة إلى تكاليف الاقتراض المخصصة للأصول المؤهلة للرسملة

تتم رسملة البرمجيات المشتراة التي تمثل جزءاً لا يتجزأ من وظائف الأجهزة ذات الصلة أيضاً كجزء من تلك الأجهزة. إذا كان جزء كبير من أحد مكونات الأصل الموجود ضمن الممتلكات، الآلات والمعدات له عمر إنتاجي مختلف عن ذلك الأصل فيتم اعتباره كعنصر مستقل من الممتلكات، الآلات والمعدات.

يتم الاعتراف بأية إيرادات أو خسائر يتم تكبدها نتيجة استبعاد أي بند من الممتلكات والآلات والمعدات في الربح أو الخسارة والدخل الشامل الآخر. يتم رسملة تكلفة استبدال أي جزء من بنود الممتلكات، الآلات والمعدات وأية نفقات لاحقة أخرى على القيمة الدفترية عندما يترتب عليها زيادة في المنافع الإنتاجية المستقبلية إلى الشركة، وأن تكون تكلفتها قابلة للقياس بشكل موثوق. ويتم شطب القيمة الدفترية للأصل الذي تم استبداله. يتم إثبات مصاريف الصيانة اليومية للممتلكات، الآلات والمعدات في قائمة الربح أو الخسارة.

ب. النفقات الرأسمالية اللاحقة

يتم إثبات تكلفة استبدال جزء من بند من بنود الممتلكات، الآلات والمعدات وأية نفقات رأسمالية لاحقة أخرى في القيمة الدفترية للبند إذا كان:

- من المحتمل أن المنافع الاقتصادية المستقبلية سوف تتدفق إلى الشركة من ذلك الجزء المضاف، المصروف أو النفقة.

- وأن تكون تكلفتها قابلة للقياس بشكل موثوق. يتم شطب القيمة الدفترية للموجود الذي تم استبداله.

ج. الاستهلاك

يتم احتساب الاستهلاك على أساس تكلفة الموجودات مطروحا منها القيمة المتبقية للموجودات بعد انتهاء عمره الإنتاجي (القيمة التخريدية) باستخدام طريقة القسط الثابت على مدار العمر الإنتاجي للموجودات وباستخدام النسب المئوية وعدد السنوات التالية:

نسب الاستهلاك	الممتلكات والمعدات
%	
2 %	مباني
10 % - 25 %	معدات وأجهزة وأثاث
15 %	وسائط نقل

يتم مراجعة القيم المتبقية (القيمة التخريدية) والأعمار الإنتاجية المتبقية وطرق الاستهلاك في تاريخ إصدار التقرير المالي ويتم التعديل عليها، ان دعت الحاجة.

الاستثمارات العقارية

تظهر الاستثمارات العقارية بالتكلفة بعد طرح الاستهلاك المتراكم (باستثناء الأراضي) ، ويتم استهلاك هذه الاستثمارات على مدى عمرها الإنتاجي بنسبة 2% سنوياً. يتم قيد أي تدني في قيمتها في قائمة الربح أو الخسارة ، كما يتم قيد الإيرادات أو المصاريف التشغيلية لهذه الاستثمارات في قائمة الربح أو الخسارة.

يتم الحصول على تقييم للاستثمارات العقارية بما يتفق مع القرارات الصادرة عن البنك المركزي الاردني - دائرة الرقابة على أعمال التأمين ويتم الافصاح عن قيمتها العادلة.

النقد وما في حكمه

يمثل النقد وما في حكمه نقد في الصندوق والأرصدة لدى البنوك والودائع لدى البنوك وباستحقاقات لا تتجاوز ثلاثة أشهر بعد تنزيل حسابات البنوك الدائنة والأرصدة مقيدة السحب.

التدني

تقوم الشركة بالإعتراف بمخصصات خسائر الائتمان المتوقعة على الأدوات المالية التالية التي لم يتم قياسها بالقيمة العادلة من خلال قائمة الأرباح أو الخسائر :

- الأرصدة والودائع لدى بنوك ومؤسسات مصرفية.
- ذمم مدينة و ذمم معيدي التأمين المدينة.
- موجودات مالية بالتكلفة المطفأة (اوراق ادوات الدين).
- شيكات برسم التحصيل
- لا يتم إثبات خسارة تدني في ادوات حقوق الملكية.
- تقوم الشركة باحتساب أثر التدني على القوائم المالية الموحدة باستخدام الطريقة المبسطة.

مخصص الخسائر الائتمانية المتوقعة

قامت الشركة بتطبيق النهج المبسط للاعتراف بالخسائر الائتمانية المتوقعة على مدار أعمارها الزمنية لذممها المدينة والشيكات برسم التحصيل وذمم معيدي التأمين وفقاً لما يسمح به المعيار الدولي لإعداد التقارير المالية رقم (9). وبناءً عليه ، تم تصنيف الذمم المدينة والشيكات برسم التحصيل وذمم إعادة التأمين غير منخفضة القيمة الائتمانية والتي لا تحتوي على أحد مكونات التمويل الجوهرية ضمن المرحلة الثانية مع الاعتراف بالخسائر الائتمانية المتوقعة على مدار أعمارها الزمنية.

يتوجب قيد مخصص للخسارة الائتمانية المتوقعة على مدى الحياة للأداة المالية إذا زادت مخاطر الائتمان على تلك الأداة المالية بشكل كبير منذ الاعتراف الأولي ، وتعتبر الخسائر الائتمانية المتوقعة تقديرًا مرجحًا محتملًا للقيمة الحالية لخسائر الائتمان . يتم قياس هذه القيمة على أنها القيمة الحالية للفرق بين التدفقات النقدية المستحقة للشركة بموجب العقد والتدفقات النقدية التي تتوقع الشركة استلامها والتي تنشأ من ترجيح عدة سيناريوهات اقتصادية مستقبلية ، مخصصة وفقا لسعر الفائدة الفعال لأصل .

تقوم الشركة بتقييم ما إذا كان هناك دليل موضوعي على وجود انخفاض في القيمة على أساس فردي لكل أصل ذي قيمة فردية وبشكل جماعي بالنسبة للموجودات الأخرى التي ليس لها أهمية فردية.

ويتم عرض مخصصات الخسارة للخسائر الائتمانية المتوقعة كتخفيض من إجمالي القيمة الدفترية للموجودات المالية بالتكلفة المطفأة.

المطلوبات المالية وأدوات الملكية الصادرة عن الشركة

التصنيف كدين أو أدوات ملكية

يتم تصنيف أدوات الدين والملكية إما كمطلوبات مالية أو كحقوق ملكية وفقاً لمضمون الترتيبات التعاقدية وتعريفات المطلوبات المالية وأداة حقوق الملكية.

أدوات الملكية

تُعرف أداة الملكية بالعقد الذي يثبت ملكية الحصص المتبقية من موجودات المنشأة بعد خصم جميع المطلوبات. يتم تسجيل أدوات الملكية المصدرة بالمتحصلات المستلمة بعد خصم تكلفة الإصدار المباشرة.

المطلوبات المالية

تُقاس جميع المطلوبات المالية لاحقًا بالتكلفة المطفأة باستخدام طريقة العائد الفعلي أو بالقيمة العادلة من خلال الربح أو الخسارة. إن المطلوبات المالية التي ليست (1) مقابل محتمل للمنشأة المستحوذة ضمن عملية اندماج أعمال، أو (2) محتفظ بها للتداول ، أو (3) مُحددة بالقيمة العادلة من خلال الربح أو الخسارة، يتم قياسها لاحقًا بالتكلفة المطفأة باستخدام طريقة العائد الفعلي .

وتقاس الذمم والحسابات الدائنة الأخرى المصنفة كـ "مطلوبات مالية " مبدئيًا بالقيمة العادلة بعد خصم تكاليف المعاملة، بينما يتم قياسها يتم لاحقًا بالتكلفة المطفأة باستخدام طريقة العائد الفعلي ويتم الاعتراف بمصاريف الفوائد على أساس العائد الفعلي باستثناء ما يتعلق بالمطلوبات قصيرة الأجل إن كان من غير الجوهرية الاعتراف بالعائد.

إن طريقة العائد الفعلي هي طريقة احتساب التكلفة المطفأة للمطلوبات المالية وتوزيع مصاريف العوائد على مدى الفترة المعنية. إن معدل الفائدة الفعلي هو المعدل الذي يخضم بالضبط الدفعات النقدية المستقبلية المتوقعة في إطار العمر الزمني المتوقع للالتزام المالي أو عبر فترة أقصر حسب الاقتضاء.

إلغاء الاعتراف بالمطلوبات المالية

تلغي الشركة الاعتراف بالمطلوبات المالية عندما تعفى من التزاماتها أو عند إلغاء هذه الالتزامات أو انتهاء صلاحيتها. ويتم إثبات الفارق بين القيمة الدفترية للمطلوب المالي الملفى الاعتراف به والمقابل المدفوع أو مستحق الدفع في الربح أو الخسارة.

أرباح وخسائر صرف العملات الأجنبية

تحدد القيمة الدفترية للموجودات المالية المسجلة بالعملة الأجنبية وتترجم بالسعر السائد في نهاية كل فترة تقرير، وعلى وجه التحديد:

- فيما يتعلق بالموجودات المالية المقاسة بالتكلفة المطفأة والتي ليست جزءًا من علاقة تحوطية محددة ، فإنه يعترف بفروقات العملة في قائمة الأرباح أو الخسائر.
- فيما يتعلق بأدوات الدين المقاسة بالقيمة العادلة من خلال الدخل الشامل والتي هي ليست جزءًا من علاقة تحوطية محددة، فإنه يُعترف بفروقات الصرف على التكلفة المطفأة لأداة الدين في قائمة الأرباح أو الخسائر. كما يُعترف بفروقات الصرف الأخرى في الدخل الشامل في احتياطي إعادة تقييم الإستثمارات.
- إن كانت المطلوبات المالية تمثل جزءً من محفظة تُدار على أساس القيمة العادلة ، وفقًا لاستراتيجية موثقة لإدارة المخاطر أو الاستثمار.
- إن كان هناك مشتق يتضمنه العقد المالي أو غير المالي الأساسي ولا يرتبط المشتق ارتباطًا وثيقًا بالعقد الأساسي .

القيمة العادلة

- إن أسعار الإغلاق (شراء موجودات/بيع مطلوبات) بتاريخ القوائم المالية الموحدة في اسواق نشطة تمثل القيمة العادلة للأدوات والمشتقات المالية التي لها اسعار سوقية.
- في حال عدم توفر أسعار معلنة او عدم وجود تداول نشط لبعض الأدوات والمشتقات المالية او عدم نشاط السوق يتم تقدير قيمتها العادلة بعدة طرق منها:
- مقارنتها بالقيمة السوقية الحالية لأداة مالية مشابهة لها إلى حد كبير.
 - تحليل التدفقات النقدية المستقبلية وخصم التدفقات النقدية المتوقعة بنسبة مستخدمة في أداة مالية مشابهة لها .
 - نماذج تسعير الخيارات.

تهدف طرق التقييم الى الحصول على قيمة عادلة تعكس توقعات السوق وتأخذ بالإعتبار العوامل السوقية وأية مخاطر أو منافع متوقعة عند تقدير قيمة الأدوات المالية، وفي حال وجود أدوات مالية يتعذر قياس قيمتها العادلة بشكل يعتمد عليه يتم إظهارها بالتكلفة بعد تنزيل أي تدني في قيمتها.

إعادة التأمين وخصم معيدي التأمين

تقوم الشركة ضمن نشاطها العادي بعمليات إعادة التأمين الواردة والصادرة مع شركات التأمين وإعادة التأمين الأخرى وتتعرض لمستويات معينة من المخاطر في مناطق عديدة مع شركات التأمين وإعادة التأمين. تتضمن عمليات إعادة التأمين الحصة النسبية واتفاقيات تجاوز الخسائر وإعادة التأمين الاختياري وأشكال إعادة التأمين الأخرى بصورة تغطي بشكل أساسي جميع أنواع التأمين. لا تعفي عقود إعادة التأمين الشركة من إلتزاماتها لحاملي الوثائق، حيث أن فشل معيدي التأمين في الوفاء بإلتزاماتهم قد يؤدي إلى خسائر للشركة وبالتالي يتم تكوين مخصصات للمبالغ غير القابلة للتحويل. تقدر المبالغ الممكن استردادها من معيد التأمين بطريقة تتناسب مع إلتزام الشركة لكل مطالبة.

تحتسب حصص معيدي التأمين من أقساط و اشتراكات التأمين والتعويضات المدفوعة والمخصصات الفنية وكافة الحقوق والالتزامات المترتبة عن إعادة التأمين بناء على العقود المبرمة بين الشركة ومعيدي التأمين ووفقاً لاساس الاستحقاق.

التدني في قيمة موجودات إعادة التأمين

إذا كان هناك أي مؤشر يدل على انخفاض في قيمة موجودات إعادة التأمين الخاصة بالشركة صاحبة العقود المعاد تأمينها، يتم تخفيض القيمة الحالية لتلك العقود وقيد خسارة التدني في قائمة الأرباح أو الخسائر ، هذا ويتم الاعتراف بالتدني في الحالات التالية فقط:

- 1 - وجود دليل موضوعي نتيجة حدث حصل بعد اثبات موجودات إعادة التأمين يؤكد على عدم قدرة الشركة على تحصيل كل المبالغ المستحقة تحت شروط العقود.
- 2 - يوجد لذلك الحدث أثر يمكن قياسه بشكل واضح وموثوق على المبالغ التي ستقوم الشركة بتحصيلها من معيد التأمين.

تكاليف اقتناء بوالص التأمين

تمثل تكاليف الاقتناء التكاليف التي تتكبدها الشركة مقابل بيع أو اكتتاب أو بدء عقود تأمين جديدة ، ويتم قيد تكاليف الاقتناء في قائمة الأرباح أو الخسائر.

الموجودات غير الملموسة

- الموجودات غير الملموسة التي يتم الحصول عليها من خلال الاندماج تقيد بالقيمة العادلة في تاريخ الحصول عليها. أما الموجودات غير الملموسة التي يتم الحصول عليها من خلال طريقة أخرى غير الاندماج فيتم تسجيلها بالتكلفة.

- تشمل الموجودات غير الملموسة على برامج أنظمة حاسب آلي يتم اثباتها بالكلفة في بند منفصل في القوائم المالية الموحدة.

- يتم تصنيف الموجودات غير الملموسة على أساس تقدير عمرها الزمني لفترة محددة ويتم

إطفاء الموجودات غير الملموسة التي لها عمر زمني محدد بنسبة 20% خلال هذا العمر ويتم قيد الإطفاء في قائمة الارباح أو الخسائر. أما الموجودات غير الملموسة التي عمرها الزمني غير محدد فيتم مراجعة التدني في قيمتها في تاريخ القوائم المالية الموحدة ويتم أخذ أي تدني في قيمتها في قائمة الارباح أو الخسائر.

- يتم إجراء اختبار التدني لقيمة الموجودات غير الملموسة بتاريخ القوائم المالية الموحدة ويتم تخفيضها إذا كان هنالك دلالة على أن قيمة الموجودات غير الملموسة قد تدنت وذلك في حال كانت القيمة القابلة للإسترداد المقدرة لوحدة / لوحدات توليد النقد التي تعود لها الموجودات غير الملموسة أقل من القيمة المثبتة في الدفاتر لوحدة / وحدات توليد النقد ويتم قيد قيمة التدني في قائمة الارباح أو الخسائر.

- لا يتم رسملة الموجودات غير الملموسة الناتجة داخليا غي الشركة ويتم تسجيلها في قائمة الارباح أو الخسائر في نفس السنة الحالية.

- يتم مراجعة تقدير العمر الزمني لتلك الموجودات ويتم إجراء أية تعديلات على الفترات اللاحقة.

- يتم مراجعة أية مؤشرات على تدني قيمة الموجودات غير الملموسة في تاريخ القوائم المالية الموحدة

المخصصات

يتم الاعتراف بالمخصصات عندما يكون على الشركة إلتزامات في تاريخ قائمة المركز المالي ناشئة عن أحداث سابقة ، وان تسديد الإلتزامات محتمل ويمكن قياس قيمتها بشكل يعتمد عليه. تمثل المبالغ المعترف بها كمخصصات أفضل تقدير للمبالغ المطلوبة لتسوية الإلتزام كما في تاريخ القوائم المالية الموحدة ، مع الأخذ بعين الاعتبار المخاطر وعدم التيقن المرتبط بالإلتزام . عندما يتم تحديد قيمة المخصص على أساس التدفقات النقدية المقدرة لتسوية الإلتزام الحالي ، فان قيمته الدفترية تمثل القيمة الحالية لهذه التدفقات النقدية .

عندما يكون من المتوقع أن يتم استرداد بعض أو كافة المنافع الإقتصادية المطلوبة من أطراف أخرى لتسوية المخصص ، يتم الاعتراف بالذمة المدينة ضمن الموجودات اذا كان استلام التعويضات فعليا مؤكد ويمكن قياس قيمتها بشكل يعتمد عليه.

المخصصات الفنية

يتم رصد المخصصات الفنية والاحتفاظ بها وفقاً لتعليمات هيئة التأمين وذلك كما يلي :

- 1 - يحسب مخصص الأقساط غير المكتسبة لأعمال التأمينات العامة على أساس عدد الأيام المتبقية لانتهاء مدة وثيقة التأمين وعلى اعتبار إن عدد أيام السنة ويستثنى من ذلك إجازة التأمين البحري والنقل حيث يحسب على أساس الأقساط المكتتبة للوثائق السارية بتاريخ إعداد القوائم المالية الموحدة وفقاً لأحكام القانون والأنظمة والتعليمات الصادرة بمقتضاة .
- 2 - يحسب مخصص الادعاءات (المبلغة) بتحديد الحد الأقصى لقيمة التكاليف الإجمالية المتوقعة لكل ادعاء على حدة .
- 3 - تؤخذ مخصصات لقاء ادعاءات غير مبلغ عنها بناء على خبرة الشركة وتقديراتها وبالتعاون مع المستشار الإكتواري .
- 4 - يتم دراسة الادعاءات الكبيرة نسبياً كل على حدى ، ويتم قيد المخصص المتعلق بهم بناءً على تقرير مسوي الخسائر المعتمد وبناءً على تقديرات الادارة والخبر الاكتواري .
- 5 - يحسب مخصص الأقساط غير المكتسبة لأعمال التأمين بناء على خبرة الشركة وتقديراتها .
- 6 - يحسب المخصص الحسابي لبوالص التأمين على الحياة وفقاً لمعادلات اكتوارية تجري مراجعتها دورياً من قبل خبير إكتواري مستقل يعين من قبل الشركة.

مخصص تعويض نهاية الخدمة

يتم احتساب مخصص تعويض نهاية الخدمة للموظفين وفقاً لسياسة الشركة التي تتوافق مع قانون العمل الأردني.

يتم تسجيل التعويضات السنوية المدفوعة للموظفين الذين يتركون الخدمة على حساب مخصص تعويض نهاية الخدمة عند دفعها ، ويتم أخذ مخصص للإلتزامات المترتبة على الشركة عن تعويض نهاية الخدمة للموظفين في قائمة الارباح أو الخسائر .

ضريبة الدخل

- يمثل مصاريف الضرائب مبالغ الضرائب المستحقة والضرائب المؤجلة .

أ-الضرائب المستحقة

- وتحسب مصاريف الضرائب المستحقة على أساس الأرباح الخاضعة للضريبة، وتختلف الأرباح الخاضعة للضريبة عن الأرباح المعلنة في قائمة الارباح أو الخسائر لأن الأرباح المعلنة تشمل إيرادات غير خاضعة للضريبة أو مصاريف غير قابلة للتنزيل في السنة المالية وانما في سنوات لاحقة أو الخسائر المتراكمة المقبولة ضريبياً أو بنود ليست خاضعة أو مقبولة للتنزيل لأغراض ضريبية .

- تحسب الضرائب بموجب النسب الضريبية المقررة بموجب القوانين والأنظمة والتعليمات في الأردن.

ب - الضرائب المؤجلة

- إن الضرائب المؤجلة هي الضرائب المتوقعة دفعها أو استردادها نتيجة الفروقات الزمنية المؤقتة بين قيمة الموجودات أو المطلوبات في القوائم المالية الموحدة والقيمة التي يتم احتساب الربح الضريبي على أساسها.
- يتم احتساب الضرائب باستخدام طريقة الإلتزام بقائمة المركز المالي وتحتسب الضرائب المؤجلة وفقاً للنسب الضريبية التي يتوقع تطبيقها عند تسوية الإلتزام الضريبي أو تحقيق الموجودات الضريبية المؤجلة.
- يتم مراجعة رصيد الموجودات الضريبية المؤجلة في تاريخ القوائم المالية الموحدة ويتم تخفيضها في حالة توقع عدم إمكانية الاستفادة من تلك الموجودات الضريبية جزئياً أو كلياً أو بتسديد الإلتزام الضريبي أو انتفاء الحاجة له .

تكاليف اصدار أو شراء أسهم

يتم قيد أي تكاليف ناتجة عن اصدار أو شراء أسهم الشركة على الأرباح المدورة (بالصافي بعد أخذ الأثر الضريبي لهذه التكاليف إن وجد) . وإذا لم تستكمل عملية الإصدار أو الشراء فيتم قيد هذه التكاليف كمصاريف في قائمة الأرباح أو الخسائر .

إختبار كفاية الإلتزام

تم إجراء احتساب كفاية الإلتزام وذلك عن طريق احتساب القيم الحالية للتدفقات النقدية المستقبلية الخاصة بعقود التأمين العامة وكفايتها وملاءمتها لمطلوبات التأمين .

إذا أظهر التقييم أن القيمة الحالية لمطلوبات التأمين (نفقات شراء مختلفة أقل ملائمة وأصول غير ملموسة ذات علاقة) ، غير كافية بالمقارنة مع التدفقات النقدية المستقبلية المتوقعة عندها يتم إدراج كامل قيمة النقص في قائمة الأرباح أو الخسائر .

التقاص

يتم إجراء تقاص بين الموجودات المالية والمطلوبات المالية وازهار المبلغ الصافي في قائمة المركز المالي فقط عندما تتوفر الحقوق القانونية الملزمة وكذلك عندما يتم تسويتها على أساس التقاص او يكون تحقق الموجودات وتسوية المطلوبات في نفس الوقت.

تحقق الإيرادات

عقود التأمين

يتم أخذ أقساط التأمين الناتجة عن عقود التأمين كإيرادات للسنة (أقساط تأمين مكتسبة) على أساس الفترات الزمنية المستحقة وبما يتناسب مع فترة التغطية التأمينية ، ويتم قيد أقساط التأمين غير المكتسبة من خلال عقود تأمين كما بتاريخ قائمة المركز المالي ضمن المطلوبات كأقساط تأمين غير مكتسبة .

يتم قيد الإدعاءات ومصاريف تسويات الخسائر المتكبدة في قائمة الأرباح أو الخسائر على أساس قيمة الإلتزام المتوقع للتعويض العائد إلى حملة عقد التأمين أو إلى أطراف أخرى متضررة .

إيرادات التوزيعات والفوائد

يتم تحقق إيرادات التوزيعات من الإستثمارات عندما ينشأ حق للمساهمين بإستلام دفعات عن توزيعات الأرباح وذلك عند اقرارها من الهيئة العامة للمساهمين للشركة المستثمر بها .

يتم احتساب إيرادات الفوائد وفقاً لأساس الاستحقاق ، على أساس الفترات الزمنية المستحقة والمبالغ الأصلية ومعدل الفائدة المكتسب .

إيرادات الإيجارات

يتم الاعتراف بإيرادات الإيجارات من الإستثمارات العقارية بعقود إيجار تشغيلية بطريقة القسط الثابت على مدة تلك العقود ، ويتم الاعتراف بالمصاريف الأخرى بناءً على أساس الاستحقاق .

الاعتراف بالمصاريف

يتم اطفاء كافة العمولات والتكاليف الأخرى للحصول على وثائق التأمين الجديدة أو المجددة في قائمة الأرباح أو الخسائر في سنة حدوثها ، ويتم الاعتراف بالمصاريف الأخرى وفقاً لأساس الاستحقاق .

تعويضات التأمين

تمثل تعويضات التأمين الادعاءات المدفوعة خلال السنة والتغير في مخصص الادعاءات .

تشمل تعويضات التأمين كامل المبالغ المدفوعة خلال السنة ، سواء كانت تخص الفترة الحالية أو الفترات السابقة. تمثل الادعاءات تحت التسوية أعلى قيمة مقدرة لتسوية كافة الادعاءات الناتجة عن أحداث حصلت قبل تاريخ القوائم المالية الموحدة ولكن لم يتم تسويتها حتى تاريخه. يتم احتساب الادعاءات تحت التسوية على اساس افضل معلومات متوفرة بتاريخ القوائم المالية الموحدة وتشمل مخصص للادعاءات غير المبلغه .

تعويضات الحطام والتنازل

يتم الأخذ في الاعتبار العائد المتوقع من الحطام وتعويضات التنازل عند قياس الالتزام لمقابلة الادعاءات .

المصاريف الإدارية والعمومية

يتم توزيع كافة المصاريف الإدارية والعمومية القابلة للتوزيع لكل فرع تأمين على حدى ، كما يتم توزيع (80 %) من المصاريف الإدارية والعمومية على دوائر التأمين المختلفة على أساس الأقساط المتحققة لكل دائرة منسوبة إلى إجمالي الأقساط .

نفقات الموظفين

يتم توزيع كافة نفقات الموظفين القابلة للتوزيع لكل فرع تأمين على حدى ، كما يتم توزيع (80 %) من نفقات الموظفين غير القابلة للتوزيع على دوائر التأمين المختلفة على أساس الأقساط المتحققة لكل دائرة منسوبة إلى إجمالي الأقساط .

الاعتراف بالإيرادات

تعترف الشركة بالإيرادات من العقود مع العملاء بناءً على نموذج من خمس خطوات كما حددها المعيار الدولي للتقارير المالية رقم (15) - الإيرادات من العقود المبرمة مع العملاء وهي كالتالي:

- الخطوة الأولى: تحديد العقد أو العقود مع العملاء.
 - الخطوة الثانية: تحديد التزامات الأداء (الواجبات) في العقد.
 - الخطوة الثالثة: تحديد سعر الصفقة وفقاً لبنود العقد.
 - الخطوة الرابعة: تحميل (توزيع) سعر الصفقة على التزامات الأداء في العقد.
 - الخطوة الخامسة: الاعتراف بالإيرادات عندما تقوم المنشأة بتنفيذ متطلبات الأداء.
- وفقاً للمعيار الدولي للتقارير المالية رقم (15) يتم الاعتراف بالإيرادات من قبل المنشأة عند أداء الالتزام، أي عندما تنتقل السيطرة على السلع أو الخدمات الممنوعة بأداء التزام معين إلى العميل.

أسس إعداد القوائم المالية الموحدة

تتضمن المعلومات المالية الموحدة القوائم المالية للشركة والشركات التابعة لها والخاضعة لسيطرتها وتحقق السيطرة عندما يكون للشركة القدرة على التحكم في السياسات المالية والتشغيلية للشركات التابعة وذلك للحصول على منافع من أنشطتها، ويتم استبعاد المعاملات والأرصدة والإيرادات والمصروفات فيما بين الشركة والشركات التابعة.

يتم توحيد نتائج عمليات الشركات التابعة في قائمة الأرباح أو الخسائر الموحدة من تاريخ تملكها وهو التاريخ الذي يجري فيه فعلياً انتقال سيطرة الشركة على الشركات التابعة، ويتم توحيد نتائج عمليات الشركات التابعة التي تم التخلص منها في قائمة الأرباح أو الخسائر حتى تاريخ التخلص منها وهو التاريخ الذي تفقد الشركة فيه السيطرة على الشركات التابعة.

- وتحقق السيطرة عندما يكون للشركة :
 - القدرة على السيطرة على المنشأة المستثمر بها .
 - تتعرض للعوائد المتغيرة ، أو لها الحق في العوائد المتغيرة ، الناتجة من ارتباطاتها مع المنشأة المستثمر بها .
 - لها القدرة على استعمال سلطتها للتأثير على عوائد المنشأة المستثمر بها .

وتعيد الشركة تقديرها بشأن ما إذا كانت تسيطر على الشركات المستثمر بها أم لا، إن أشارت الحقائق والظروف أن هناك تغيرات على واحد أو أكثر من النقاط التي تحقق السيطرة المشار إليها أعلاه . وفي حال انخفضت حقوق تصويت الشركة عن أغلبية حقوق التصويت في أي من الشركات المستثمر بها،

فيكون لها القدرة على السيطرة عندما تكفي حقوق التصويت لمنح الشركة القدرة على توجيه أنشطة الشركة التابعة ذات الصلة من جانب واحد. وتأخذ الشركة في الاعتبار جميع الحقائق والظروف عند تقدير ما إذا كان للشركة حقوق تصويت في المنشأة المستثمر بها تكفي لمنحه القدرة على السيطرة من عدمها. ومن بين تلك الحقائق والظروف :

- حجم حقوق تصويت التي تملكها الشركة بالنسبة لحجم وتوزيع حقوق التصويت الأخرى.
- حقوق التصويت المحتملة التي تحوز عليها الشركة وأي حائزي حقوق تصويت آخرين أو أطراف أخرى.
- الحقوق الناشئة من الترتيبات التعاقدية الأخرى .
- أية حقائق وظروف إضافية تشير إلى أنه يترتب للشركة ، أو لا يترتب عليه ، مسؤولية حالية لتوجيه الأنشطة ذات الصلة وقت اتخاذ القرارات المطلوبة، بما في ذلك كيفية التصويت في اجتماعات الهيئات العامة السابقة .

أسس إعداد القوائم المالية الموحدة

- عندما تفقد الشركة السيطرة على أي من الشركات التابعة ، تقوم الشركة بـ :
- إلغاء الاعتراف بموجودات الشركة التابعة (بما فيها الشهرة) ومطلوباتها.
 - إلغاء الاعتراف بالقيمة الدفترية لأي حصة غير مسيطر عليها.
 - إلغاء الاعتراف بفرق التحويل المتراكم المقيد في حقوق الملكية الموحدة.
 - إلغاء الاعتراف بالقيمة العادلة للمقابل المستلم.
 - إلغاء الاعتراف بالقيمة العادلة لأي استثمار محتفظ به.
 - إلغاء الاعتراف بأي فائض أو عجز في قائمة الأرباح أو الخسائر الموحدة.
 - إعادة تصنيف بحقوق ملكية الشركة المقيدة سابقا في الدخل الشامل الآخر إلى قائمة الأرباح أو الخسائر الموحدة أو الأرباح المدورة كما هو ملائم.
- يتم إعداد القوائم المالية للشركات التابعة لنفس الفترة المالية للشركة باستخدام نفس السياسات المحاسبية المتبعة في الشركة، وإذا كانت الشركات التابعة تتبع سياسات محاسبية تختلف عن تلك المتبعة في الشركة ، فيتم إجراء التعديلات اللازمة على القوائم المالية للشركات التابعة لتتطابق مع السياسات المحاسبية المتبعة في الشركة .
- تمثل حقوق غير المسيطرين الجزء غير المملوك من قبل الشركة من حقوق ملكية الشركات التابعة. يتم إظهار حقوق غير المسيطرين في صافي موجودات الشركة التابعة في بند منفصل ضمن قائمة حقوق الملكية.

- تمتلك الشركة كما في 31 كانون الاول 2022 الشركة التابعة التالية بطريقة مباشرة أو غير مباشرة:

اسم الشركة	طبيعة عمل الشركة	نسبة التملك	رأس المال	سنة التأسيس
شركة إبداع للاستثمارات المالية	وساطة مالية	100 %	2,500,000	2005
شركة الأردن الدولية للاستثمار	إستثمارات عقارية	91,02 %	10,000,000	2006
شركة تلال سالم العقارية	أستثمارات عقارية	100 %	150,000	2012

ان هم المعلومات المالية للشركة التابعة للسنة كما في 31 كانون الثاني 2022

اسم الشركة	إجمالي الموجودات	إجمالي المطوبات	إجمالي الإيرادات	إجمالي المصاريف
شركة إبداع للاستثمارات المالية	2,725,060	43,156	190,660	163,277
شركة الأردن الدولية للاستثمار	9,183,107	12,909	91,614	142,058
شركة تلال سالم العقارية	300,707	61,191	2,310	946

معلومات القطاعات

قطاع الاعمال يمثل مجموعة من الموجودات والعمليات التي تشترك معا في تقديم منتجات أو خدمات خاضعة لمخاطر وعوائد تختلف عن تلك المتعلقة بقطاعات أعمال أخرى والتي يتم قياسها وفقا للتقارير التي تم استعمالها من قبل المدير العام التنفيذي وصانع القرار الرئيسي لدى الشركة.

القطاع الجغرافي يرتبط في تقديم منتجات أو خدمات في بيئة اقتصادية محددة خاضعة لمخاطر وعوائد تختلف عن تلك المتعلقة بقطاعات تعمل في بيئات اقتصادية أخرى.

إيضاح 5-ودائع لدى البنوك

2021		2022		
المجموع	المجموع	ودائع تستحق بعد أكثر من ثلاثة أشهر وحتى سنة	ودائع تستحق لأكثر من ثلاثة أشهر	ودائع تستحق خلال شهر
دينار	دينار	دينار	دينار	دينار
10.441.559	6,019,578	5,674,534	-	345,044
(6.903)	(6.903)	(6,573)	-	(330)
10.434.656	6,012,675	5,667,961	-	344.714

- لا يوجد حركة على مخصص الخسائر الائتمانية المتوقعة على ودائع لدى البنوك خلال الاعوام 2022 و2021.

- يتضمن هذا البند تامينات نقدية بمبلغ **460,000** دينار مقابل كفالات لصالح هيئه الاوراق الماليه ومركز ايداع الاوراق المالية لدى شركة ابداع للوساطة المالية (شركة تابعه).

-تراوحت معدلات الفائدة على أرصدة الودائع لدى البنوك بالدينار من 1 ٪ الى 5,57٪ وعلى أرصدة الودائع بالدولار 2.25٪ خلال عام 2022.

-بلغت الودائع المرهونة لأمر محافظ البنك المركزي بالإضافة إلى وظيفته **800,000** دينار كما في 31 كانون الاول 2022 (325,000 دينار كما في 13 كانون الأول 2021) وهي تستحق خلال فترة تتجاوز ثلاثة أشهر.

إيضاح 6- موجودات مالية بالقيمة العادلة من خلال قائمة الأرباح أو الخسائر

ان تفاصيل هذا البند هي كما يلي :

2021	2022	
دينار	دينار	داخل الاردن
1,506,120	1,733,781	اسهم مدرجة
124,346	103,725	اسهم غير مدرجة
1,630,466	1,837,506	
85,618	75,503	خارج الاردن
85,618	75,503	اسهم مدرجة
1,716,084	1,913,009	

* يتم تقييم هذه الموجودات المالية بناءً على آخر معلومات مالية متوفرة و/ أو مقارنتها بالقيمة السوقية الحالية لأداة مالية مشابهة لها الى حد كبير.

إيضاح 7- موجودات مالية بالقيمة العادلة من خلال قائمة الدخل الشامل الآخر

2021	2022	
دينار	دينار	داخل الاردن
101,017	71,020	أسهم مدرجة
2,674,751	1,728,425	أسهم غير مدرجة
2,775,768	1,799,445	

* يتم تقييم هذه الموجودات المالية بناءً على آخر معلومات مالية متوفرة أو آخر دراسة متوفرة لتقدير التدفقات النقدية المستقبلية و/أو مقارنتها بالقيمة السوقية الحالية لأداة مالية مشابهة لها الى حد كبير.

إيضاح 8- إستثمارات عقارية

2021	2022	
دينار	دينار	
6,915,522	6,915,522	أراضي
491,214	491,214	مباني وعقارات
120,697	120,697	شقق
88,433	88,433	مكتب ودائي صقرة
7,615,866	7,615,866	
(187,559)	(200,705)	ينزل: الاستهلاك المتراكم
(6,126)	(6,126)	تدني في قيمة استثمارات عقارية
7,422,181	7,409,035	

-تم إعادة تقدير القيمة العادلة للاستثمارات العقارية من قبل ثلاثة مضمينين معتمدين وقد بلغ متوسط تقدير القيمة السوقية لها 8.699.146 دينار بموجب آخر تقييم عقاري متوفر لدى المجموعة خلال 2022، وتم تحديد القيمة العادلة للاستثمارات العقارية بمقارنتها بالقيمة السوقية للاستثمارات العقارية مشابهة لها.

إيضاح 9- نقد في الصندوق ولدى البنوك

2021	2022	
دينار	دينار	
1,497	57,218	نقد في الصندوق
535,835	350,069	حسابات جارية لدى البنوك
537,332	407,287	

إيضاح 10- شيكات برسم التحصيل

2021	2022	
دينار	دينار	
476,083	651,569	شيكات برسم التحصيل لدى البنك - قصيرة الاجل
59,361	46,604	شيكات برسم التحصيل لدى البنك - طويلة الاجل
535,444	698,173	
(6,581)	(6,581)	مخصص خسائر ائتمانية متوقعة - شيكات برسم التحصيل
528,863	691,592	

يمتد استحقاق الشيكات برسم التحصيل لغاية 30 كانون الاول 2023 .

*ان الحركة الحاصلة على مخصص خسائر ائتمانية متوقعة للشيكات برسم التحصيل كالاتي :

2021	2022	
دينار	دينار	
6,581	6,581	الرصيد في بداية السنة
-	-	(المسترد) خلال العام
6,581	6,581	الرصيد نهاية السنة

إيضاح 11 - مدينون

2021	2022	
دينار	دينار	
6,965,153	7,383,321	ذمم حملة البوالص
650,698	834,152	ذمم عملاء وساطة
33,600	30,076	ذمم وكلاء
49,637	57,502	ذمم الموظفين
83,856	95,619	ذمم تجارية
166,520	264,259	ذمم الوسطاء
975,578	1,069,538	ذمم أخرى
8,925,042	9,734,467	
(1,619,263)	(1,598,186)	ينزل: مخصص خسائر ائتمانية متوقعة*
7,305,779	8,136,281	

*فيما يلي حركة مخصص الخسائر الائتمانية:

2021	2022	
دينار	دينار	
1,550,763	1,619,263	الرصيد في بداية السنة
70,000	-	المكون خلال السنة
(1,500)	(21,077)	(المحرر) خلال السنة
1,619,263	1,598,186	

تفاصيل أعمار الذمم المدينة كمايلي:

2021	2022	
دينار	دينار	
5,540,996	5,569,020	ذمم لم تستحق بعد
453,576	678,018	أقل من 60 يوم
95,523	198,392	من 61 - 90 يوم
271,679	386,163	من 91 - 180 يوم
835,087	1,304,893	من 181 - 360 يوم
1,728,181	1,597,981	أكثر من 360
8,925,042	9,734,467	

تتبع الشركة سياسة التعامل مع أطراف مؤهلة ائتمانيا بالإضافة للحصول على ضمانات كافية حيثما كان ذلك مناسباً ، وذلك من أجل تخفيف خطر الخسائر المالية الناجمة عن عدم الوفاء بالالتزامات وبراأي الإدارة فإنه لا داعي لقيّد أية مخصصات إضافية .

تقوم الشركة دائماً بقياس مخصص الخسارة للذمم بمبلغ يساوي الخسائر الائتمانية المتوقعة على مدى حياة الذمة باستخدام المنهجية المبسطة، و يتم تقدير الخسائر الائتمانية المتوقعة على الذمم المدينة باستخدام مصفوفة مخصصات بالرجوع الى التجارب السابقة مع العميل و تحليل للمركز المالي الحالي للمدين . مع تعديله حسب العوامل الخاص بالمدينين. والظروف الاقتصادية العامة للمجال الذي يعمل به المدينون وتقييما للاتجاه الحالي و كذلك الاتجاه المتوقع للظروف في تاريخ التقدير.

إيضاح 12 - ذمم معيدي التأمين المدينة

2021	2022	
دينار	دينار	
309,790	302,388	شركات التأمين المحلية
1,844,263	1,642,727	شركات اعادة التأمين الخارجية
2,154,053	1,945,115	
(490,000)	(340,000)	(ينزل): مخصص خسائر ائتمانية متوقعة *
1,664,053	1,605,115	

تفاصيل أعمار شركات التأمين المحلية كميالي:

2021	2022	
دينار	دينار	
44,795	29,658	أقل من 60 يوم
25,520	22,376	من 61 - 90 يوم
19,421	71,728	من 91 - 180 يوم
41,521	57,574	من 181 - 360 يوم
178,533	121,052	أكثر من 360
309,790	302,388	

تفاصيل أعمار شركات التأمين المحلية كميالي:

2021	2022	
دينار	دينار	
684,306	612,415	أقل من 60 يوم
27,847	38,318	من 61 - 90 يوم
227,167	222,033	من 91 - 180 يوم
802,301	620,118	من 181 - 360 يوم
102,642	149,843	أكثر من 360
1,844,263	1,642,727	

إيضاح 13 - أمانات صندوق ضمان التسوية

يمثل هذا البند رصيد شركة ابداع للاستثمارات المالية (شركة تابعة) في صندوق ضمان التسوية استناداً لأحكام المادة (90) من قانون الأوراق المالية رقم (76) لسنة 2002 والنظام الداخلي لصندوق ضمان التسوية لسنة 2004.

إيضاح 14 - مطلوب من أطراف ذات علاقة

كجزء من عمليات الشركة تقوم الشركة والشركات التابعة بمعاملات مع أعضاء مجلس إدارتها والأطراف ذات العلاقة بهم (كشركات وأفراد) ضمن الشروط التي تحكم مثل هذه المعاملات ويتم اعتماد حدودها من قبل مجلس الإدارة.

2021	2022	طبيعة التعامل	
			بنود قائمة المركز المالي الموحدة
81,944	82,476	تمويل	المجموعة المتحدة للإدارة والاستشارات

رواتب ومكافآت الادارة التنفيذية :

بلغت الرواتب والمكافآت للادارة التنفيذية العليا للشركة والشركات التابعة ما مجموعه 409.166 دينار للسنة المنتهية في 31 كانون الأول 2022 (390.892 دينار للسنة المنتهية في 31 كانون الأول 2021).

إيضاح 15- موجودات غير ملموسة- صافي

المجموع	رخصة التداول	الاسم التجاري	أنظمة آلية	
دينار	دينار	دينار	دينار	2022
الكلية :				
620,421	200,000	93,936	326,485	الرصيد في 31 كانون الاول 2021
8,613	-	-	8,613	إضافات
629,034	200,000	93,936	335,098	الرصيد كما في 31 كانون الاول 2022
الإطفاء المتراكم :				
357,463	-	49,104	308,359	الرصيد كما في 31 كانون الاول 2021
26,603	-	14,090	12,513	إطفاء السنة
384,066	-	63,194	320,872	الرصيد كما في 31 كانون الاول 2022
244,968	200,000	30,742	14,226	صافي القيمة الدفترية في 31 كانون الاول 2022
2021				
الكلية :				
620,421	200,000	93,936	326,485	الرصيد في 31 كانون الاول 2020
-	-	-	-	إضافات
620,421	200,000	93,936	326,485	الرصيد كما في 31 كانون الاول 2021
الإطفاء المتراكم :				
283,391	-	53,014	248,377	الرصيد كما في 31 كانون الاول 2020
74,072	-	14,090	59,982	إطفاء السنة
357,463	-	49,104	308,359	الرصيد كما في 31 كانون الاول 2021
262,958	200,000	44,832	18,126	صافي القيمة الدفترية في 31 كانون الاول 2021

لم تقم شركة ابداع للاستثمارات المالية (شركة تابعة) بإطفاء رخصة التداول نظراً لكونها ذات عمر انتاجي غير محدد كما لا يوجد أي مؤشر للتدني في قيمتها .

إيضاح 16 - ممتلكات وآلات ومعدات

المجموع	وسائط نقل	معدات و أجهزة وأثاث	مباني	اراضي	التكلفة
دينار	دينار	دينار	دينار	دينار	
3,451,415	59,310	864,968	2,164,069	363,038	الرصيد كما في 31 كانون الأول 2021
125,853	56,500	69,353	-	-	إضافات
(68,569)	-	(68,569)	-	-	استبعادات
3,508,699	115,810	865,752	2,164,069	363,038	الرصيد كما في 31 كانون الأول 2022
الاستهلاك المتراكم					
1,371,844	59,310	714,855	597,679	-	الرصيد كما في 31 كانون الأول 2021
130,624	9,183	78,684	42,757	-	المحمل على السنة
(67,213)	-	(67,213)	-	-	استبعادات
1,435,255	68,493	726,326	640,436		الرصيد كما في 31 كانون الأول 2022
القيمة الدفترية:					
2,073,444	47,317	139,426	1,523,633	363,068	كما في 31 كانون الأول 2022
2,079,571	-	150,113	1,566,390	363,068	كما في 31 كانون الأول 2021

إيضاح 17 - موجودات أخرى

2021	2022	
دينار	دينار	
247,235	141,395	تأمينات قابلة للاسترداد
27,842	34,302	مصاريف مدفوعة مقدماً
110,295	75,752	إيرادات مستحقة غير مقبوضة
395,313	320,186	موجودات مودعة لدى بنك الإسكان (SIPC) *
89,701	124,511	أمانات ضريبة دخل فوائد مدفوعة مقدماً
11,216	14,627	أخرى
881,602	710,773	

* تم إعادة تصنيف اسناد القرض الى موجودات مودعة لدى بنك الاسكان لقيام مدير الإسناد (بنك الإسكان) بإستملاك الضمانات العقارية والتعهد بدفع حصة شركة الأردن الدولية للتأمين نقداً وبالبالغة 490,000 ألف دينار عند بيع هذه الضمانات ، ويمثل الفرق اثر صافي القيمة الحالية لهذه الموجودات .

إيضاح 18 - المخصص الحسابي

2021	2022	
34,892	40,266	صافي المخصص الحسابي
5,374	(10,265)	الاحتياطي - حياة
40,266	30,001	

إيضاح 19- الدائنون

2021	2022	
دينار	دينار	
1,841,305	1,927,185	ذمم جهات طبية
-	169,833	جهات طبية- الشركة الوطنية لإدارة التأمين الصحي
933,031	700,292	حملة بوالص
138,959	42,620	ذمم عملاء وساطة
172,927	236,756	ذمم شركات خدمات
30,900	64,332	كراجات ومحلات قطع الفيار
587	382	ذمم الوكلاء
13,292	4,439	ذمم الوسطاء
2,240	749	ذمم الموظفين
73,095	-	شيكات مصدره وغير مسلمه
33,072	40,459	أخرى
3,239,408	3,187,047	

إيضاح 20- ذمم معيدي التأمين الدائنة

2021	2022	
86,668	192,871	شركات التأمين المحلية
286,977	354,348	شركات إعادة التأمين الخارجية
373,645	547,219	

إيضاح 21- مخصصات مختلفة

2021	2022	
38,500	38,500	مخصص تعويض نهاية الخدمة
5,448	5,448	مخصص قضايا
43,948	43,948	

إيضاح 22- مخصص ضريبة الدخل

أ- ملخص حركة مخصص الضريبة خلال الفترة:

2021	2022	
دينار	دينار	
3,829	13,932	الرصيد في بداية السنة
9,801	10,734	المكون خلال السنة
(51)	(2,254)	المدفوع خلال السنة
353	-	ضريبة سنوات سابقة
13,932	22,412	الرصيد في نهاية السنة

ب- مصروف ضريبة الدخل

يمثل مصروف ضريبة الدخل الظاهر في قائمة الأرباح أو الخسائر الموحدة مايلي:

2021	2022	
دينار	دينار	
426,143	26,904	موجودات ضريبة مؤجلة
(348,827)	(159,501)	إطفاء موجودات ضريبة مؤجلة
(9,801)	(10,735)	ضريبة دخل السنة
-	-	المساهمة الوطنية السنة
67,515	(143,332)	

ج- ملخص تسوية الخسارة المحاسبية مع الضريبي خلال السنة كما يلي

2021	2022	
دينار	دينار	
(200,895)	(2,366,293)	الخسارة المعلنة للسنة
2,153,990	1,011,762	مصاريف غير مقبولة ضريبيا
(1,917,834)	(1,536,325)	ارباح غير خاضعة للضريبة
35,261	(2,890,856)	(الخسارة)/ الربح الضريبي

د - الوضع الضريبي

- تم إجراء مخالصة نهائية مع دائرة ضريبة الدخل والمبيعات حتى نهاية العام 2018 ، كما تم تقديم إقرار ضريبة الدخل للسنة المالية 2019,2020,2021 لشركة الأردن الدولية للتأمين (الشركة الأم) ضمن المدة القانونية ولم يتم تدقيقها من قبل دائرة ضريبة الدخل والمبيعات ولم يصدر قرار نهائي بشأنها.

- تم إجراء مخالصة نهائية مع دائرة ضريبة الدخل والمبيعات حتى نهاية العام 2021 لشركة الأردن الدولية للاستثمار (شركة تابعة) باستثناء السنوات 2019 ، حيث تم تقديم اقرار ضريبة الدخل للعام 2019 ضمن المدة القانونية ولم يتم تدقيقها من قبل دائرة ضريبة الدخل والمبيعات ولم يصدر قرار نهائي بشأنها.

- تم إجراء مخالصة نهائية مع دائرة ضريبة الدخل والمبيعات حتى نهاية العام 2018 لشركة ابداع للاستثمارات المالية (شركة تابعة) ، كما تم تقديم اقرار ضريبة الدخل للعام 2019, 2020, 2021 ضمن المدة القانونية ولم يتم تدقيقها من قبل دائرة ضريبة الدخل والمبيعات ولم يصدر قرار نهائي بشأنها.

- تم إجراء مخالصة مع دائرة ضريبة الدخل والمبيعات لشركة تلال سالم (شركة تابعة) حتى نهاية العام 2021

- برأي الإدارة والمستشار الضريبي للمجموعة، إن المخصصات المأخوذة ضمن المعلومات المالية الموحدة كافية لمواجهة أي التزام ضريبي .

هـ - موجودات / مطلوبات ضريبية مؤجلة

2021	2022				
الضريبة المؤجلة	الضريبة المؤجلة	رصيد اجمالي نهاية السنة	المبالغ المضافة	المبالغ المحررة	رصيد اجمالي بداية السنة
أ- موجودات ضريبية مؤجلة					
559,428	514,928	1,951,670	-	171,077	2,122,747
مخصص خسائر الائتمانية المتوقعة					
175,563	202,467	879,125	116,033	-	763,092
مخصص تدني موجودات مالية من خلال بيان الربح والخسارة					
10,012	10,012	31,500	946,333	-	38,500
مخصص مكافأة نهاية خدمة					
147,177	3,933,223	1,514,693	946,333	-	568,360
مخصص تدني موجودات مالية من خلال بيان الدخل الشامل الآخر					
1,286	1,286	6,126	-	-	6,126
مخصص تدني في قيمة استثمارات عقارية					
1,176	1,176	5,448	-	-	5,448
مخصص قضايا					
65,000	65,000	250,000	-	-	250,000
مخصص التزامات محتملة					
222,284	194,243	748,627	-	106,310	854,937
مخصص ادعاءات غير مبلغ عنها					
122,720	35,360	136,001	-	335,999	472,000
مخصص عجز بالاقساط					
324,825	324,825	1,249,325	-	-	1,249,325
خسائر مدورة مقبولة ضريبياً					
2,635	3,036	11,674	1,538	-	10,136
مستدرك سنوات سابقة					
1,632,107	1,745,557	6,791,189	1,063,904	613,386	6,340,671

ب- مطلوبات ضريبية مؤجلة

صافي أرباح تقييم موجودات مالية من خلال
الدخل الشامل الآخر

- - - - -

الحركة على حساب الموجودات الضريبية المؤجلة خلال السنة كما يلي:

2021	2022	
1,409,770	1,632,107	الرصيد بداية السنة
570,813	272,951	المضاف خلال السنة
(348,476)	(159,501)	المطفاً خلال السنة
1,632,107	1,745,557	

الحركة على حساب المطلوبات الضريبية المؤجلة خلال السنة كما يلي:

2021	2022	
147,494	-	الرصيد بداية السنة
-	-	المضاف خلال السنة
(147,494)	-	المطفاً خلال السنة
-	-	

تم خلال نهاية عام 2018 اقرار قانون ضريبة الدخل المعدل رقم (38) لسنة 2018 ، وعليه تم تعديل الموجودات والمطلوبات الضريبية لتتوافق مع النسب الضريبية الجديدة كون المجموعة ستستفيد من هذه الموجودات والمطلوبات في السنوات اللاحقة وفقاً لنسبة الضريبة الجديدة.

إيضاح 23- مطلوبات أخرى

2021	2022	
دينار	دينار	
3,401,070	3,452,861	امانات معيدي التأمين
43,011	28,236	امانات ادعاءات تحت التسوية
76,946	78,211	امانات مختلفة
178,098	142,236	شيكات غير مقدمة للصرف *
3,699,125	3,701,543	

إيضاح 24- رأس المال المصرح به والمدفوع

بلغ رأس مال الشركة كما في 31 كانون الاول 2022 و 31 كانون الاول 2021 18,150,000 دينار مُوزعاً على 18,150,000 سهم، قيمة السهم الواحد الإسمية دينار .

إيضاح 25- الاحتياطات**إحتياطي إجباري:**

تمثل المبالغ المتجمعة في هذا الحساب ما تم تحويله من الأرباح السنوية قبل الضرائب بنسبة 10% وفقاً لقانون الشركات وهو غير قابل للتوزيع على المساهمين، على أن لا تتجاوز قيمة المبالغ المجمعة في هذا الحساب 25% من رأس مال الشركة. لقد وصل الإحتياطي الإجباري للشركة ما نسبته 25% من رأس مال الشركة ولا داعي لأخذ احتياطي إجباري .

إحتياطي خاص:

يمثل هذا البند الزيادة في قيمة أصول الشركة المدمجة التي شكلت شركة الاردن الدولية للاستثمار(شركة تابعة) عن راس مال الشركة بعد الاندماج وفقاً لتقرير الدمج الذي تم اعتماده من قبل عطفة مراقب عام الشركات.

فرق شراء حقوق غير مسيطرين:

قامت الشركة خلال عام 2022 و 2021 بشراء جزء من حصة غير المسيطرين في شركة الاردن الدولية للاستثمار وتم قيد الفرق بين القيمة المدفوعة وحصة هذه الاسهم من صافي الموجودات التي تم شراؤها للأعوام منذ 2011 ولغاية نهاية الفترة مباشرة ضمن حقوق المساهمين انسجاماً مع المعيار الدولي رقم 3 (المعدل في عام 2008) الخاص باندماج الاعمال.

إيضاح 26- إحتياطي تقييم موجودات مالية

2021	2022	
(966,038)	(1,780,041)	رصيد بداية السنة
(1,106,166)	(934,339)	التغير خلال السنة
147,494	-	التغير في مطلوبات ضريبية مؤجلة
144,669	246,047	التغير في موجودات ضريبية مؤجلة
(1,780,041)	(2,468,333)	

إيضاح 27- (الخسائر المتراكمة)/ الأرباح المدورة

2021	2022	
290,643	152,411	الرصيد في بداية السنة
(133,158)	(2,505,218)	الخسارة للسنة
(5,074)	(3,743)	المحول الى الإحتياطي الإجباري
152,411	(2,356,550)	التغير في موجودات ضريبية مؤجلة

إيضاح 28- حقوق غير المسيطرين

يمثل هذا البند الجزء غير المملوك من قبل الشركة في حقوق الملكية في الشركة التابعة- شركة الأردن الدولية للاستثمار.

نسبة المساهمة	رأس المال المدفوع	احتياطي اجباري	احتياطي خاص	(خسائر) متراكمة	الربح/الخسارة للفترة/السنة	حقوق غير المسيطرين	حصة حقوق غير المسيطرين من الربح/ (الخسارة) للفترة/السنة
2022	% 91,02	10,000,000	48,676	2,225	(779,652)	842,837	(4,407)
2021	% 90.97	10,000,000	48,676	2.225	(730,572)	852,280	(222)

إيضاح 29- صافي أرباح الموجودات المالية والاستثمارات

2021	2022	
دينار	دينار	
25,672	74,321	عوائد التوزيعات النقدية لموجودات مالية بالقيمة العادلة من خلال قائمة الربح أو الخسارة
276,061	223,135	صافي أرباح بيع موجودات مالية بالقيمة العادلة من خلال قائمة الربح أو الخسارة
(244,027)	(116,033)	صافي التغير في القيمة العادلة من خلال قائمة الربح او الخسارة
57,706	181,423	

إيضاح 30- فوائد دائنة

2021	2022	
دينار	دينار	
325,190	313,993	فوائد بنكية
325,190	313,993	

إيضاح 31- إيرادات أخرى

2021	2022	
دينار	دينار	
783,647	375,477	إيراد أخرى خاصة بالاككتاب
39,955	-	ارباح بيع استثمارات عقارية
105,208	90,067	عمولات وساطة مالية
28,792	9,074	أخرى
957,602	474,618	

إيضاح 32- نفقات الموظفين

2021	2022	بالدينار
دينار	دينار	
1.284.567	1,464,215	الرواتب والمكافآت
141.433	156,912	حصة الشركة من الضمان الاجتماعي
2.210	1,405	تدريب موظفين
65.769	53,203	سفر وتنقلات
30.195	48,540	مصاريف طبية
12.067	17,444	أمن وحماية
999	287	ملابس موظفين
1,537,240	1,742,006	
1,149,878	1,288,465	نفقات موظفين موزعة
387,362	453,541	نفقات موظفين غير موزعة

إيضاح 33- مصروفات إدارية وعمومية

2021	2022	
دينار	دينار	
202,626	322,558	اتعاب مهنية
81,760	79,377	قرطاسية ومطبوعات
86,562	125,245	رسوم حكومية ورسوم أخرى
17,801	11,000	إيجارات
92,346	55,090	دعاية وإعلان
112,475	198,553	مصاريف حاسب آلي
46,300	36,703	بريد واتصالات
9,848	15,010	ضيافة
48,510	31,729	مياه وكهرباء وتدفئة
35,251	43,971	ضريبة مبيعات غير قابله للخصم
59,500	66,000	بدل تنقلات اعضاء مجلس الادارة
44,223	49,886	رسوم بنكية
1,986	2,145	تبرعات
24,044	16,495	اشتراكات
14,954	26,674	صيانة
2,666	10,591	نظافة
3,471	6,366	مصاريف سيارات الشركة
7,286	8,200	تأمين مكاتب
3,476	7,065	مصاريف عطاءات
13,892	16,044	عمولات وساطة
49,923	24,753	أخرى
-	7,608	مصاريف طبابه لاعضاء مجلس الاداره
250,000	-	مخصص التزامات طارئة
1,208,900	1,161,063	
878,344	830,260	مصروفات إدارية وعمومية موزعة
330,556	330,803	مصروفات إدارية وعمومية غير موزعة

إيضاح 34- حصة السهم من الخسارة / للسنة

يتم احتساب الخسارة للسهم الواحد بقسمة الخسارة للسنة على متوسط عدد الاسهم المرجح خلال السنة وتفاصيلها كالتالي:

2021	2022	
(133,158)	(2,505,218)	الخسارة للسنة
18,150,000	18,150,000	المتوسط المرجح لعدد الأسهم
(0,007)	(0,138)	حصة السهم من الخسارة للسنة

إيضاح 35- النقد وما في حكمه

2021	2022	
537,332	407,287	نقد في الصندوق ولدى البنوك
10,116,559	6,019,578	ودائع لدى البنوك
(325,000)	(800,000)	الودائع مقيدة السحب
10,328,891	5,626,865	

إيضاح 36- إدارة المخاطر

تقوم الشركة بإدارة مخاطرها بوسائل متعددة وذلك من خلال إستراتيجية شاملة للحد من المخاطر وتخفيفها ووضع الضوابط الرقابية المناسبة ومراقبة إستمرارية فعاليتها بما يتلاءم ونظام رقابة المخاطر للوصول إلى التوازن الأمثل بين عاملي المخاطرة والعائد . إن عملية إدارة المخاطر تشمل التعرف ، القياس ، الإدارة والرقابة المستمرة على المخاطر المالية وغير المالية التي ممكن أن تؤثر بشكل سلبي على أداء الشركة وسمعتها إضافة إلى ضمان توزيع فعال لرأس المال لتحقيق المعدل الأمثل للعوائد مقابل المخاطر . تتعرض الشركة للمخاطر التالية : مخاطر التأمين ، والمخاطر المالية والتي تتمثل في : مخاطر السوق ، مخاطر السيولة ، مخاطر أسعار الفائدة والعمولات.

أ-مخاطر التأمين**1- مخاطر التأمين :**

إن مخاطر التأمين هي المخاطر الناتجة عن عدم التأكد من حدوث وتوقيت وقيمة المطالبات التأمينية . يمكن إدارة مخاطر التأمين من خلال متابعة حجم ونوع جميع التأمينات الجديدة ومتابعة صحة التسعير والمطالبات الفعلية مقابل المطالبات المتوقعة .

إن الخطر بموجب أي عقد تأمين هو احتمال تحقق حادث مؤمن عليه وما يتبع ذلك من مطالبات ذات قيم غير مؤكدة نظراً إلى طبيعة عقد التأمين ، بحيث يكون تحقق هذا الخطر مفاجئاً وبالتالي لا يمكن توقعه .

إن الخطر الأساسي الذي تواجهه شركات التأمين بموجب عقودها التأمينية هو أن تفوق المطالبات الفعلية وتسديدات المنافع القيمة المذكورة تحت بند المطلوبات التأمينية إضافة إلى احتمال تسعير غير ملائم للأخطار والإكتتاب بأخطار سيئة أو غير قابلة للتأمين ، وعليه فإن توالي المطالبات والمنافع وحدتها تتعدى المبالغ التي كانت مقدرة الوقوع لحوادث التأمين وتختلف الأرقام الفعلية ومبالغ المطالبات والمنافع من سنة إلى أخرى عن التقديرات المتوقعة .

هذا وكما تنوعت المحفظة التأمينية ، كلما كانت أقل عرضة للتأثر بالتغيرات التي تطرأ على أي من تكويناتها وقد طورت الشركة إستراتيجية الإكتتاب بعقود التأمين لتوزيع الأخطار التأمينية التي تقبل بها وضمن كل فئة من تلك الفئات لتوسيع قاعدة الأخطار بصفة تخفيض نسبة التغير في النتيجة المتوقعة .

قامت الشركة بإبرام عقود إعادة تأمين مع شركات أخرى ، لتقليل المخاطر المالية الناجمة عن المطالبات الكبيرة إن عقود أقساط إعادة التأمين لا تحل من التزامات الشركة تجاه المؤمنين . وتبقى الشركة ملتزمة تجاه المؤمنين بالحصة المعاد تأمينها حتى في حال عدم وفاء شركة إعادة التأمين بالتزاماتها .

تقوم الشركة بإدارة هذه المخاطر من خلال إستراتيجية إكتتاب سليمة ومعاهدات إعادة تأمين ذات فئة ممتازة ومعالجة الحوادث معالجة فعالة وتضع الشركة الأسس الإكتتابية التي توفر المعايير لإختيار الأخطار .

هذا ويتم تحديد تحاليل الحساسية أدناه وفقاً للتعرض لمخاطر التأمين المتعلقة بمخصص الأقساط غير المكتسبة بتاريخ القوائم المالية الموحدة كما أعد التحليل على فرض أن مبلغ مخصص الأقساط غير المكتسبة القائم بتاريخ القوائم المالية الموحدة كان قائماً طوال العام ، ويتم إستخدام زيادة أو نقص بمقدار (5%) والتي تمثل تقييم إدارة الشركة للتغير المحتمل والمقبول لمدى دقة إحتساب مخصص الأقساط غير المكتسبة .

- 0/5 %		+ 0/5 %		
2021	2022	2021	2022	
دينار	دينار	دينار	دينار	
81,928	(132,244)	(81,928)	130,655	قائمة الارباح أو الخسائر
(263,136)	(130,892)	263,136	132,480	حقوق المساهمين

2 - تطور الإذاعات

تظهر الجداول أدناه الإذاعات الفعلية (بناءً على تقديرات الإدارة في نهاية السنة) مقارنة بالتوقعات للسنوات الأربع الماضية على أساس السنة التي تم الإبلاغ بها ، كما يلي :

الإجمالي - تأمينات المركبات :

السنة التي وقع فيها الحادث	2018	2019	2020	2021	2022	المجموع
دينار	دينار	دينار	دينار	دينار	دينار	دينار
كما في نهاية السنة	882,153	676,253	447,199	3,382,700	3,389,311	8,777,616
بعد سنة	882,153	676,253	447,199	5,596,779	-	7,602,384
بعد سنتين	882,153	676,253	447,199	-	-	2,005,605
بعد ثلاث سنوات	882,153	676,253	-	-	-	1,558,406
بعد أربع سنوات	882,153	-	-	-	-	882,153
التوقعات الحالية للإذاعات المتراكمة	882,153	676,253	447,199	5,596,779	3,389,311	10,991,695
الدفعات المتراكمة	128,906	183,992	186,937	2,188,531	4,914,017	7,602,384
الإلتزامات كما ظهرت في قائمة المركز المالي	753,247	492,261	260,262	3,408,248	(1,524,706)	3,389,311
الفائض	-	-	-	-	-	1,175,232

الإجمالي - البحري والنقل :

السنة التي وقع فيها الحادث	2018	2019	2020	2021	2022	المجموع
دينار	دينار	دينار	دينار	دينار	دينار	دينار
كما في نهاية السنة	1,433,194	1,394,521	924,530	840,429	292,169	4,884,843
بعد سنة	1,433,194	1,394,521	924,530	840,429	-	4,592,674
بعد سنتين	290,288	1,394,521	924,530	-	-	2,609,339
بعد ثلاث سنوات	290,288	1,394,521	-	-	-	1,684,809
بعد أربع سنوات	290,288	-	-	-	-	290,288
التوقعات الحالية للإذاعات المتراكمة	290,288	1,394,521	924,530	840,429	292,169	3,741,937
الدفعات المتراكمة	1,588,555	1,131,534	342,615	153,194	233,870	3,449,768
الإلتزام كما ظهر في قائمة المركز المالي	(1,298,267)	262,987	581,915	687,235	58,299	292,169
الفائض (العجز) التقدير الأولي للمخصص	-	-	-	-	-	292,169

السنة التي وقع فيها الحادث	2018	2019	2020	2021	2022	المجموع
	دينار	دينار	دينار	دينار	دينار	دينار
كما في نهاية السنة	4,234,851	6,079,189	18,218,360	20,093,984	19,687,865	68,314,249
بعد سنة	4,234,851	6,079,189	18,218,360	20,093,984	-	48,626,384
بعد سنتين	4,234,851	16,079,189	18,218,360	-	-	38,352,400
بعد ثلاث سنوات	4,234,851	6,079,189	-	-	-	10,314,040
بعد أربع سنوات	4,234,851	-	-	-	-	4,234,851
التوقعات الحالية للإدعاءات المتراكمة	2,961,012	6,079,189	-	-	19,687,865	28,728,066
الدفعات المتراكمة	936,845	3,063,094	917,169	2,113,261	1,709,833	9,040,201
الالتزام كما ظهر في قائمة المركز المالي	2,024,167	2,716,095	(917,169)	(2,113,261)	17,987,032	19,687,865
الفائض (العجز) التقدير الأولي للمخصص	-	-	-	-	-	19,687,865

الإجمالي - تأمينات الطيران:

السنة التي وقع فيها الحادث	2018	2019	2020	2021	2022	المجموع
	دينار	دينار	دينار	دينار	دينار	دينار
كما في نهاية السنة	-	-	-	117,150	81,650	198,800
بعد سنة	-	-	-	117,150	-	117,150
بعد سنتين	-	-	-	-	-	-
بعد ثلاث سنوات	-	-	-	-	-	-
بعد أربع سنوات	-	-	-	-	-	-
التوقعات الحالية للإدعاءات المتراكمة	33,844	-	35,500	-	81,650	150,994
الدفعات المتراكمة	33,844	-	35,500	-	-	69,344
الالتزام كما ظهر في قائمة المركز المالي	-	-	-	-	-	81,650
الفائض (العجز) التقدير الأولي للمخصص	-	-	-	-	-	81,650

الإجمالي - المسؤولية:

السنة التي وقع فيها الحادث	2018	2019	2020	2021	2022	المجموع
	دينار	دينار	دينار	دينار	دينار	دينار
كما في نهاية السنة	1,539,047	1,868,504	2,040,419	1,912,869	1,782,114	9,142,953
بعد سنة	1,539,047	1,868,504	2,040,419	1,912,869	-	7,360,839
بعد سنتين	1,539,047	1,868,504	2,040,419	-	-	5,447,970
بعد ثلاث سنوات	1,539,047	1,868,504	-	-	-	3,407,551
بعد أربع سنوات	1,539,047	-	-	-	-	1,539,047
التوقعات الحالية للإدعاءات المتراكمة	944,368	-	-	-	1,782,114	2,726,482
الدفعات المتراكمة	72,551	184,308	182,086	301,175	204,248	944,368
الالتزام كما ظهر في قائمة المركز المالي	871,817	(184,308)	(182,086)	(301,175)	1,577,866	1,782,114
الفائض (العجز) التقدير الأولي للمخصص	-	-	-	-	1,782,114	1,782,114

الإجمالي - حوادث شخصية :

السنة التي وقع فيها الحادث	2018	2019	2020	2021	2022	المجموع
	دينار	دينار	دينار	دينار	دينار	دينار
كما في نهاية السنة	146,616	276,197	275,664	263,030	521,870	1,483,377
بعد سنة	146,616	276,197	275,664	263,030	-	961,507
بعد سنتين	146,616	276,197	275,664	-	-	698,477
بعد ثلاث سنوات	146,616	276,197	275,664	-	-	698,477
بعد أربع سنوات	146,616	276,197	-	-	-	422,813
التوقعات الحالية للإدعاءات المتراكمة	103,805	-	-	263,030	521,870	888,705
الدفعات المتراكمة	96,422	39,628	94,662	73,446	62,677	366,835
الإلتزام كما ظهر في قائمة المركز المالي	7,383	(39,628)	(94,662)	189,584	459,193	521,870
الفائض (العجز) التقدير الأولي للمخصص	-	-	-	-	521,870	521,870

الإجمالي - التأمين الطبي :

السنة التي وقع فيها الحادث	2018	2019	2020	2021	2022	المجموع
	دينار	دينار	دينار	دينار	دينار	دينار
كما في نهاية السنة	260,213	386,473	805,607	1,052,297	1,019,423	3,524,013
بعد سنة	260,213	386,473	805,607	1,052,297	-	2,504,590
بعد سنتين	260,213	386,473	805,607	-	-	1,452,293
بعد ثلاث سنوات	260,213	386,473	-	-	-	646,686
بعد أربع سنوات	260,213	-	-	-	-	260,213
التوقعات الحالية للإدعاءات المتراكمة	260,213	386,473	-	-	1,019,423	1,666,109
الدفعات المتراكمة	260,213	386,473	-	-	-	646,686
الإلتزام كما ظهر في قائمة المركز المالي	-	-	-	-	1,019,423	1,019,423
الفائض (العجز) التقدير الأولي	-	-	-	-	1,019,423	1,019,423

3-تركز مخاطر التأمين

تتركز الموجودات والمطلوبات وبنود خارج قائمة المركز المالي والمتعلقة بمخصص الأقساط غير المكتسبة ومخصص الإدعاءات والمخصص الحسابي كما يلي :

2021		2022		
الصافي	الاجمالي	الصافي	الاجمالي	حسب نوع التأمين:
6,664,418	7,722,605	2,814,518	3,463,317	السيارات
(178,682)	1,057,825	67,149	501,864	البحري والنقل
473,109	20,808,035	476,654	20,497,625	الحريق والأضرار الأخرى للممتلكات
265,818	2,013,889	765,679	1,903,411	المسؤولية
8,186	154,558	7,073	135,463	طيران
98,280	314,832	143,496	606,139	حوادث شخصية
2,116,919	5,160,297	3,025,968	6,388,055	الطبي
68,352	136,275	75,042	202,637	الحياة
9,516,400	37,368,316	7,375,579	33,698,511	

2021		2022		
مطلوبات وحقوق الملكية	موجودات	مطلوبات وحقوق الملكية	موجودات	
دينار	دينار	دينار	دينار	
9,516,400	9,890,215	7,375,579	9,347,273	حسب المنطقة الجغرافية
-	4,732,041	-	4,472,266	داخل المملكة
-	11,277,241	-	10,658,155	دول الشرق الأوسط الأخرى
-	1,952,419	-	1,845,237	أوروبا
-	-	-	-	آسيا *
9,516,400	27,851,916	7,375,579	26,322,931	المجموع

• يشمل هذا البند جميع دول آسيا عدا المملكة الأردنية الهاشمية ودول الشرق الأوسط.

تتركز أجمالي الموجودات والمطلوبات العائدة للذمم المدينة والدائنة حسب القطاعات كمايلي

2021		2022		
مطلوبات وحقوق ملكية	موجودات	مطلوبات وحقوق ملكية	موجودات	
دينار	دينار	دينار	دينار	
3,594,389	8,806,724	3,711,209	9,522,039	حسب القطاع:
18,664	163,108	23,057	219,357	شركات ومؤسسات
3,613,053	8,969,832	3,734,266	9,741,396	أفراد

4- مخاطر إعادة التأمين

قامت الشركة بإبرام عقود إعادة تأمين مع شركات أخرى ، لتقليل المخاطر المالية الناجمة عن المطالبات الكبيرة . تقوم الشركة بتقييم الوضع المالي لشركة إعادة التأمين المتعاقدة معها ويتمحور إهتمامها حول الأخطار الإئتمانية الناجمة عن التوزيع الجغرافي وطبيعة الأنشطة والفعاليات لشركات إعادة التأمين .

دخلت الشركة في إتفاقيات إعادة تأمين التي توفر لها القدرة لمواجهة الأخطار بأسعار منافسة وتمكنها من الاحتفاظ بالحد الأمثل من الأخطار ، مع الأخذ بعين الإعتبار الموارد المالية كرأس المال والإحتياطيات وحجم محفظة الأوراق المالية والأصول الجاهزة .

وإن حجم المخاطر المحتفظ به يتناسب مع القواعد العملية ومقياس المقارنة العام ، والأكثر أهمية ، هو الاحتفاظ بنسبة سيولة عالية للشركة .

إن عقود أقساط إعادة التأمين لا تحل محل التزامات الشركة تجاه المؤمنين . وتبقى الشركة ملتزمة تجاه المؤمنين بالحصة المعاد تأمينها حتى في حال عدم وفاء شركة التأمين بالتزاماتها

ب-المخاطر المالية:

تتبع الشركة سياسات مالية لإدارة المخاطر المختلفة ضمن استراتيجية محددة وتتولى إدارة الشركة رقابة وضبط المخاطر وإجراء التوزيع الاستراتيجي الأمثل لكل من الموجودات المالية والمطلوبات المالية ، وتشمل المخاطر أسعار الفائدة ، مخاطر الائتمان، مخاطر أسعار العملات الأجنبية ومخاطر السوق .

وتتبع الشركة سياسة التحوط المالي لكل من الموجودات المالية و المطلوبات المالية كلما دعت الحاجة إلى ذلك ، وهو التحوط المتعلق بمخاطر مستقبلية متوقعة .

1-مخاطر السوق

مخاطر السوق هي مخاطر تذبذب القيمة العادلة أو التدفقات النقدية للادوات المالية نتيجة للتغير في أسعار السوق ، وتنشأ مخاطر السوق نتيجة وجود مراكز مفتوحة في أسعار الفائدة والعملات والاستثمار في الاسهم، ويتم مراقبة هذه المخاطر وفقا لسياسات واجراءات محددة ومن خلال لجان متخصصة ومراكز العمل المعنية. وتتضمن مخاطر السوق مخاطر أسعار الفائدة ، مخاطر أسعار الصرف ، مخاطر ادوات الملكية .

الجدول التالي يلخص اثر زيادة (نقصان) في سوق عمان المالي بنسبة 5% على القيمة العادلة للموجودات المالية من خلال بيان الربح أو الخسارة مما ينعكس على بيان التغيرات في حقوق الملكية الموحد كما في تاريخ بيان المركز المالي الموحد. أعد تحليل الحساسية على افتراض ان الاسهم تتحرك بنفس نسبة تغير مؤشر السوق :

1-مخاطر السوق

% 5 -		% 5 +		
2021	2022	2021	2022	
دينار	دينار	دينار	دينار	
(85,804)	(95,650)	85,804	95,650	بيان الربح أو الخسارة الموحد
% 5 -		% 5 +		
2021	2022	2021	2022	
دينار	دينار	دينار	دينار	
(138,788)	(89,972)	138,788	89,972	بيان التغيرات في حقوق المساهمين الموحد

لا تتعرض المجموعة لمخاطر تقلبات أسعار صرف العملات الاجنبية حيث ان التسويات المالية مع العملاء او معيد التأمين تتم بالعملة المحلية . اما فيما يتعلق بالتعليمات بالدولار الأمريكي فإن ادارة المجموعة تعتقد بأن خطر العملة الجنبية المتعلقة بالدولار الامريكي غير مادي كون الدينار الاردني (العملة الوظيفية للمجموعة) مربوط بالدولار الامريكي .

2- مخاطر السيولة

تتمثل مخاطر السيولة في عدم قدرة الشركة على توفير التمويل اللازم لتأدية التزاماتها في تواريخ استحقاقها . تتضمن عملية إدارة المخاطر ما يلي :

- الاحتفاظ بموجودات ذات قابلية عالية للتسويق يمكن تسيلها بسهولة كحماية ضد أي حالة نقص غير منظورة في السيولة .

- الرقابة على مؤشرات السيولة وفقا للمتطلبات الداخلية ومتطلبات السلطات الرقابية.

- إدارة التركيزات وتواريخ استحقاق الديون .

ويخلص الجدول ادناه استحقاقات الالتزامات المالية (على اساس الفترة المنبثقة للاستحقاقات من تاريخ الاستحقاقات المالية الموحدة)

31 كانون الأول 2022	أقل من شهر	أكثر من 3 شهور	أكثر من 3 شهور إلى 6 شهور	أكثر من 6 شهور حتى سنة واحدة	أكثر من 3 سنوات حتى 6 سنوات	أكثر من 3 سنوات	بدون استحقاق	المجموع
دينار	دينار	دينار	دينار	دينار	دينار	دينار	دينار	دينار
المطلوبات المالية :	-	6,750	-	-	-	-	-	6,750
مصاريف مستحقة	-	547,219	-	-	-	-	-	547,219
ذمم معيدي التأمين الدائنة	-	3,187,047	-	-	-	-	-	3,187,047
دائنون	-	-	-	-	-	-	-	-
بنوك دائنة	770,827	-	-	-	-	-	-	770,827
مخصصات مختلفة	-	43,948	-	-	-	-	-	43,948
مخصص ضريبة الدخل	-	22,412	-	-	-	-	-	22,412
مطلوبات ضريبة مؤجلة	-	-	-	-	-	-	-	-
مطلوبات اخرى	142,236	-	-	3,531,072	28,236	-	-	3,701,544
المجموع	913,063	3,807,376	-	3,531,072	28,236	-	-	8,279,747
الموجودات	7,512,855	2,699,132	1,011,541	8,081,631	3,909,139	9,482,479	244,968	32,941,745

31 كانون الأول 2021	أقل من شهر	أكثر من 3 شهور	أكثر من 3 شهور إلى 6 شهور	أكثر من 6 شهور حتى سنة واحدة	أكثر من 3 سنوات حتى 6 سنوات	أكثر من 3 سنوات	بدون استحقاق	المجموع
دينار	دينار	دينار	دينار	دينار	دينار	دينار	دينار	دينار
المطلوبات المالية :	-	12,733	-	-	-	-	-	12,733
مصاريف مستحقة	-	373,645	-	-	-	-	-	373,645
ذمم معيدي التأمين الدائنة	-	3,239,408	-	-	-	-	-	3,239,408
دائنون	-	-	-	-	-	-	-	-
مخصصات مختلفة	-	43,948	-	-	-	-	-	43,948
مخصص ضريبة الدخل	-	13,932	-	-	-	-	-	13,932
مطلوبات ضريبة مؤجلة	-	-	-	-	-	-	-	-
مطلوبات اخرى	178,098	-	-	3,478,016	43,011	-	-	3,699,125
المجموع	178,098	3,672,166	-	3,478,016	43,011	-	-	7,382,791
الموجودات	16,530,457	2,640,085	894,088	2,274,465	5,281,262	9,501,752	262,958	37,385,067

3- مخاطر العملات

إن العمليات الرئيسية للشركة هي بالدينار الأردني ويتعلق خطر العملة بالتغيرات في أسعار العملة التي تنطبق على التسديدات بالعملات الأجنبية . أما بما يتعلق بالمعاملات بالدولار الأمريكي فإن إدارة الشركة تعتقد بان خطر العملة الأجنبية المتعلقة بالدولار الأمريكي غير مادي كون الدينار الاردني (العملة الوظيفية) للشركة مربوط بالدولار الأمريكي

4- مخاطر أسعار الفائدة

هي المخاطر الناجمة عن تغيرات أسعار الفائدة السائدة بالسوق وتقوم الشركة بإدارة مخاطر أسعار الفائدة من خلال تطبيق تحليل الحساسية للادوات الخاضعة لأسعار الفائدة بحيث لا ينعكس سلباً على دخل الفائدة الصافي .

تقوم الشركة بإدارة تعرضها لمخاطر سعر الفائدة بشكل مستمر ، ويتم تقييم الخيارات المختلفة مثل إعادة التمويل وتجديد المراكز الحالية والتمويل البديل .

هذا ويتم تحديد تحليل الحساسية أدناه وفقاً للتعرض لأسعار الفائدة المتعلقة بالودائع بتاريخ القوائم المالية الموحدة كما أعد التحليل على فرض أن مبلغ الودائع القائم بتاريخ القوائم المالية الموحدة كان قائماً طوال العام ، ويتم استخدام زيادة أو نقص بمقدار (0/5%) والتي تمثل تقييم إدارة الشركة للتغير المحتمل والمقبول بمعدلات الفائدة .

+ 0/5 %		(% 0/5)	
2022	2021	2022	2021
دينار	دينار	دينار	دينار
300,979	522,078	(300,979)	(522,078)
300,979	522,078	(300,979)	(522,078)

قائمة الارباح أو الخسائر

حقوق الملكية الموحدة

5 - حساسية مخاطر التأمين

2022		2021	
قائمة الارباح أو الخسائر	حقوق المساهمين	قائمة الارباح أو الخسائر	حقوق المساهمين
دينار	دينار	دينار	دينار
(2,509,625)	17,286,419	(133,380)	20,485,876
(753,947)	(753,947)	(1,122,456)	(1,122,456)
(3,263,572)	16,532,472	(1,255,836)	19,363,420
(2,509,625)	17,286,419	(133,380)	20,48,876
(867,312)	(867,312)	(725,590)	(725,590)
(3,376,937)	16,419,107	(858,970)	19,760,286

الدخل/حقوق المساهمين

أثر خفض اجمالي الأقساط 5% مع ثبات العوامل الأخرى

الدخل الموحد/حقوق الملكية الموحدة

أثر خفض اجمالي التعويضات 5% مع ثبات العوامل الأخرى

6- مخاطر الائتمان

مخاطر الائتمان تتعلق بمخاطر إخفاق الطرف الآخر بالوفاء بالتزاماته التعاقدية مما يسبب خسائر للشركة. هذا وتتبع الشركة سياسة التعامل مع أطراف مؤهلة إئتمانياً ، وذلك من أجل تخفيف خطر الخسائر المالية الناجمة عن عدم الوفاء بالالتزامات . هذا ولا تتبع الشركة سياسة لأخذ الضمانات لقاء الذمم المدينة وبالتالي فإن الذمم المدينة غير مضمونة .

إن موجودات الشركة المالية والتي تتكون بشكل أساسي من حملة الوثائق ، والاستثمارات المالية بالقيمة العادلة من خلال قائمة الأرباح أو الخسائر والاستثمارات المالية بالقيمة العادلة من خلال قائمة الدخل الشامل والنقد وما في حكمه وشيكات برسم التحصيل والمدينون وذمم معيدي التأمين المدينة. إن إدارة الشركة ترى أن المديونية عالية ولكنها ترى أن نسبة عدم تحصيلها أو عدم تحصيل جزء منها يكاد يكون ضعيفاً جداً علماً بأنها تمثل تركيز هام لمخاطر الائتمان في مناطق العملاء الجغرافية كما ويتم المحافظة على رقابة إئتمانية صارمة حيث يتم مراقبة حسابات كل عميل على حدى وبشكل مستمر، يتمثل تركيز المدينون وذمم معيدي التأمين حسب مناطقهم الجغرافية كالآتي :

الموجودات		
2021	2022	
دينار	دينار	المنطقة الجغرافية
7,455,569	8,278,669	داخل المملكة
1,514,263	1,462,726	خارج المملكة
8,969,832	9,741,395	

إيضاح 37- تحليل القطاعات الرئيسية

أ- معلومات عن قطاعات أعمال الشركة:

لأغراض إدارية تم تنظيم الشركة لتشمل قطاعين من الأعمال ، قطاع التأمينات العامة ويشمل المركبات، النقل البحري ، الحريق والأضرار الأخرى ، المسؤولية ، التأمين الصحي وتأمينات الفروع الأخرى وقطاع التأمين على الحياة يشكل هاذان القطاعان الأساس الذي تستخدمه الشركة لإظهار المعلومات المتعلقة بالقطاعات الرئيسية . يشتمل القطاعان أعلاه أيضاً على الإستثمارات وإدارة النقد لحساب الشركة الخاص . تتم المعاملات بين قطاعات الأعمال على أساس أسعار السوق التقديرية وبنفس الشروط التي يتم التعامل بها مع الغير.

ب- معلومات التوزيع الجغرافي:

يمثل هذا الإيضاح التوزيع الجغرافي لأعمال الشركة ، تمارس الشركة نشاطاتها بشكل رئيسي في المملكة التي تمثل الأعمال المحلية.

إجمالي		خارج المملكة		داخل المملكة		
2021	2022	2021	2022	2021	2022	
دينار	دينار	دينار	دينار	دينار	دينار	
11,989,344	10,669,329	933,434	847,104	11,055,910	9,822,225	إجمالي الإيرادات
37,385,067	32,941,745	1,929,881	1,718,229	35,455,186	31,223,516	مجموع الموجودات

إيضاح 38 إدارة رأس المال

- تحقيق أهداف إدارة رأس المال :

تهدف إدارة الشركة إلى تحقيق أهداف إدارة رأس المال من خلال تنمية أعمال الشركة وتحقيق فائض في الأرباح التشغيلية والإيرادات والتشغيل الأمثل لمصادر الأموال المتاحة بما يحقق النمو المستهدف في حقوق المساهمين من خلال النمو في الإحتياطي الإجباري بواقع 10% من الأرباح المتحققة والإحتياطي الإختياري بما لا يزيد عن 20% (إذا دعت الحاجة) والأرباح المدورة .

تراعي الشركة تلاؤم حجم رأس المال مع حجم وطبيعة المخاطر التي تتعرض لها الشركة ، وبما لا يتناقض مع التشريعات والتعليمات النافذة وينعكس ذلك في خطط الشركة الإستراتيجية وموازنتها التقديرية . يتم أخذ التأثيرات لدى الدخول في الإستثمارات على نسبة كفاية رأس المال ، ويراقب رأس المال وكفايته بشكل دوري .

- هامش الملاءة كما هو بتاريخ 31 كانون الأول 2021, 2022 :

2021	2022	
دينار	دينار	
21,994,838	18,576,530	أولاً : رأس المال المتوفر للسحب *
		ثانياً : رأس المال المطلوب
7,076,983	7,343,825	رأس المال المطلوب مقابل مخاطر الموجودات
1,198,090	1,103,906	رأس المال المطلوب مقابل الالتزامات الاكتتابية
1,927,202	1,032,057	رأس المال المطلوب مقابل مخاطر معيدي التأمين
161,122	166,231	رأس المال المطلوب مقابل مخاطر تأمين الحياة
10,363,397	9,646,020	مجموع رأس المال المطلوب
212,24%	192,58%	ثالثاً : نسبة هامش الملاءة (رأس المال المتوفر / رأس المال المطلوب)

يتكون رأس المال المتوفر مايلي :

2021	2022	
دينار	دينار	
		رأس المال الأساسي:
18,150,000	18,150,000	رأس المال المدفوع
2,761,194	2,764,938	الإحتياطي الاجباري
2,225	2,225	الإحتياطي الخاص
852,280	842,837	حقوق غير مسيطرين
347,807	351,302	فرق شراء حقوق غير مسيطرين
152,411	(2,356,550)	الأرباح المدورة
		ينزل: استثمارات غير منسجمة مع تعليمات الاستثمار
1,508,962	1,290,111	الزيادة في قيمة الاستثمارات العقارية
(1,780,041)	(2,468,333)	إحتياطي تقييم الاستثمارات
21,994,838	18,576,530	اجمالي رأس المال المتوفر

إيضاح 39- تحليل استحقاقات الموجودات والمطلوبات

يبين الجدول التالي تحليل الموجودات والمطلوبات وفقا للفترة المتوقعة لاستردادها او تسويتها

31 كانون الأول 2022			
المجموع	أكثر من سنة	لغاية سنة	
دينار	دينار	دينار	
الموجودات:			
6,012,675	-	6,012,675	ودائع لدى البنوك
			موجودات مالية بالقيمة العادلة من خلال قائمة الارباح أو الخسائر
1,913,009	-	1,913,009	موجودات مالية بالقيمة العادلة من خلال قائمة الدخل الشامل
1,799,445	1,799,445	-	استثمارات عقارية
7,409,035	7,409,035	-	نقد في الصندوق ولدى البنوك
407,287	-	407,287	شيكات برسم التحصيل
691,592	-	691,592	مدينون - بالصافي
8,136,281	43,951	8,092,330	ذمم معيدي التأمين وشركات التأمين المحلية
1,605,115	-	1,605,115	المدينة - بالصافي
82,476	-	82,476	اطراف ذات علاقة
110,088	-	110,088	أمانات صندوق ضمان التسوية
1,745,557	1,745,557	-	موجودات ضريبة مؤجلة
2,073,444	2,073,444	-	ممتلكات ومعدات - بالصافي
244,968	244,968	-	موجودات غير ملموسة - بالصافي
710,773	320.186	390.587	موجودات أخرى
32,941,745	13,636,586	19,305,159	مجموع الموجودات
المطلوبات :			
2,649,610	-	2,649,610	مخصص الأقساط غير المكتسبة - بالصافي
4,559,967	-	4,559,967	مخصص الادعاءات - بالصافي
30,001	-	30,001	المخصص الحسابي - بالصافي
136,001	-	136,001	مخصص العجز بالاقساط
3,187,047	-	3,187,047	دائون
770,827	-	770,827	بنوك دائنة
547,219	-	547,219	ذمم معيدي التأمين وشركات التأمين المحلية الدائنة
6,750	-	6,750	مصاريف مستحقة
43,948	-	43,948	مخصصات مختلفة
22,412	-	22,412	مخصص ضريبة دخل
3,701,544	28,236	3,673,308	مطلوبات أخرى
15,655,326	28,236	15,627,090	مجموع المطلوبات
17,286,419	13,608,350	3,678,069	الصافي

إيضاح 39- تحليل استحقاقات الموجودات والمطلوبات

يبين الجدول التالي تحليل الموجودات والمطلوبات وفقاً للفترة المتوقعة لاستردادها أو تسويتها

31 كانون الأول 2021	لغاية سنة دينار	أكثر من سنة دينار	المجموع دينار
الموجودات:			
ودائع لدى البنوك	10,109,656	325,000	10,434,656
موجودات مالية بالقيمة العادلة من خلال قائمة الأرباح أو الخسائر	1,716,084	-	1,716,084
موجودات مالية بالقيمة العادلة من خلال قائمة الدخل الشامل	-	2,775,768	2,775,768
استثمارات عقارية	-	7,422,181	7,422,181
نقد في الصندوق ولدى البنوك	537,332	-	537,332
شيكات برسم التحصيل	528,863	-	528,863
مدينون - بالصافي	7,152,705	153,074	7,305,779
ذمم معيدي التأمين وشركات التأمين المحلية المدينة - بالصافي	1,664,053	-	1,664,053
أطراف ذات علاقة	81,944	-	81,944
أمانات صندوق ضمان التسوية	62,169	-	62,169
موجودات ضريبة مؤجلة	-	1,632,107	1,632,107
ممتلكات ومعدات - بالصافي	-	2,079,571	2,079,571
موجودات غير ملموسة - بالصافي	-	262,958	262,958
موجودات أخرى	486,289	395,313	881,602
مجموع الموجودات	22,339,095	15,045,972	37,385,067
المطلوبات :			
مخصص الأقساط غير المكتسبة - بالصافي	5,262,716	-	5,262,716
مخصص الادعاءات - بالصافي	3,741,418	-	3,741,418
المخصص الحسابي - بالصافي	40,266	-	40,266
المخصص العجز - بالأقساط	472,000	-	472,000
دائنون	3,239,408	-	3,239,408
بنوك دائنة	373,645	-	373,645
ذمم معيدي التأمين وشركات التأمين المحلية الدائنة	12,733	-	12,733
مصاريف مستحقة	43,948	-	43,948
مخصصات مختلفة	12,932	-	12,932
مخصص ضريبة دخل	-	-	-
مطلوبات أخرى	3,656,114	43,011	3,699,125
مجموع المطلوبات	16,856,180	43,011	16,899,191
الصافي	5,482,915	15,002,961	16,042,554

إيضاح 40- القضايا المقامة على الشركة

هنالك قضايا مقامة ضد الشركة للمطالبة بتعويضات حوادث مختلفة ، وقد بلغ مجموع القضايا المحددة القيمة مبلغ 3.015.875 دينار لدى المحاكم كما في 31 كانون الاول 2022 (2.731.430 دينار كم في 31 كانون الأول 2021) وبراأي الإدارة ومحامي الشركة فإنه لن يترتب أية التزامات تفوق المبالغ المخصصة لها ضمن بند مخصص الادعاءات تحت التسوية.

هنالك قضايا مقامة ضد شركة تللال سالم (الشركة التابعة)، موضوعها مطالبة بفسخ وإبطال عقود بيع أراضي كانت الشركة قد تملكها في سنوات سابقة وتظهر قيمتها ضمن بند الاستثمارات العقارية علماً بأن الدعوى ما زالت منظورة امام القضاء ، وهي بمرحلة تقديم البيانات ، وبراأي المحامي فإنه ليس هنالك حاجة لقيّد مخصص لهذه الدعوى، حيث أن الموقف القانوني للشركة بهذه الدعوى جيد

هذا وبراأي الإدارة ومحامي الشركة فإنه لن يترتب على الشركة أية التزامات تفوق المبالغ المخصصة لها ضمن بند صافي مخصص الادعاءات.

إيضاح 41- إلتزامات محتملة

كان على الشركة بتاريخ قائمة المركز المالي الموحدة الإلتزامات ممكن أن تطرأ تتمثل في كفالات بنكية بقيمة 1.535.849 دينار كما في 31 كانون الاول 2022 (1.328.915 دينار كما في 31 كانون الأول 2021).

وبراأي الإدارة والمستشار القانوني بأنه لن تتكبد المجموعة أية مبالغ تفوق المخصصات المرصودة لها كما في 31 كانون الأول 2022 .

إيضاح 42- معيار الإبلاغ المالي الدولي رقم 17

أجرت الشركة تقييماً للفجوة التشغيلية الذي ركز على تأثير المعيار الدولي للتقرير المالي 17 في البيانات والنظم والعمليات والأفراد. وفي الوقت الحالي، تجري الشركة تقييماً لتأثير تطبيق وتنفيذ المعيار الدولي للتقرير المالي 17 وفي عملية تطبيق المتطلبات المعمول بها. كما في تاريخ نشر هذه القوائم المالية السنوية الموحدة ، لم يتم إجراء تقييم كامل بالتأثير المالي لتطبيق المعيار من قبل الشركة. المجالات الرئيسية التي تم تحديدها حتى الآن هي كما يلي:

مجال التأثير	ملخص التأثير
التأثير المالي	استناداً إلى التقييم الأولي، من المتوقع أن تقاس غالبية منتجات الشركة (التي توفر غطاء للفترة السنوية أو أقل) باستخدام الطريقة المبسطة "طريقة توزيع الأقساط" التي تتطلب تغييرات أقل على الطريقة الحالية بموجب المعيار الدولي للتقرير المالي 17. ونتيجة لذلك، من غير المتوقع أن يكون التأثير المالي كبيراً لقياس العقود بموجب المعيار الدولي للتقرير المالي 17.
التأثير على البيانات	عندما يتم تطبيق النموذج العام لقياس المسؤولية عن التغطية المتبقية، ستكون هناك حاجة إلى بيانات إضافية لإبلاغ الافتراضات التي تم استخدامها على نماذج توليد تدفقات نقدية. كما ستكون هناك حاجة إلى منحنيات العائد ومعلومات السوق المالية الأخرى لتحديد معدلات الخصم المناسبة ومخاطر الائتمان لمعدي التأمين.

التأثير على نظم تكنولوجيا المعلومات

سوف تكون هناك حاجة إلى نماذج التدفقات النقدية لتلبية احتياجات المسؤولية عن التغطية المتبقية. بالإضافة إلى ذلك، سوف تكون هناك حاجة لتطوير نموذج للسماح بحساب وتحديث وإطفاء هامش الخدمة التعاقدية.

ستكون التعديلات مطلوبة أيضاً على المخطط الحالي للحسابات والإفصاحات عن التقارير.

يجب وضع عمليات اكتوارية جديدة (مثل الخصم ، وتخصيص المصروفات ، وتعديل المخاطر) لتضمين استخراج بيانات المعيار الدولي لإعداد التقارير المالية رقم 17 المطلوبة ، وإجراء العمليات الحسابية واستخراج النتائج المطلوبة ليتم استيرادها في حساب المعيار الدولي للتقارير المالية 17 محرك. إلى الحد الذي يتم فيه إسناد متطلبات المعيار الدولي لإعداد التقارير المالية رقم 17 الجديد إلى الخبير الاكتواري المعين ، يجب إيلاء اعتبار إضافي لطبيعة دعم الخبير الاكتواري المعين والطريقة التي سيتم بها دمج أي حسابات خارجية في العمليات المنقحة لشركة الأردن الدولية للتأمين

إيضاح 43- معيار الإبلاغ المالي الدولي رقم 17

مجال التأثير	ملخص التأثير
التأثير على العملية	<p>يجب إنشاء عملية لتقييم الربحية المتوقعة للعقود الصادرة في تاريخ الإصدار.</p> <p>ستحتاج عمليات توزيع التكلفة إلى التحسين لضمان تحديد التكاليف المتعلقة مباشرة وفقاً لمتطلبات المعيار الدولي للتقرير المالي 17، ومن ثم يتم استخدامها كجزء من توقعات التدفقات النقدية.</p> <p>وستتطلب عملية إغلاق القوائم المالية أيضاً تغييرات للسماح بتفاعل أكثر تكراراً بين الفرق المالية والاكتوارية.</p>
التأثير على ترتيبات إعادة التأمين	<p>ليس من المتوقع أن يؤثر المعيار الدولي للتقرير المالي 17 بشكل كبير على هيكل ترتيبات إعادة التأمين المعمول به حالياً في شركة الأردن الدولية للتأمين. إلا أنه من المتوقع أن يتم الحصول على مزيد من المعلومات حول الأداء المتوقع (والفعلي لاحقاً) لاتفاقيات إعادة التأمين بموجب المعيار الدولي للتقرير المالي 17.</p>

التأثير على السياسات وأطر الرقابة

يجب اتخاذ قرارات مختلفة وصياغة سياسات تغطي ما يلي (من بين بنود أخرى):

- توزيع المصروفات المنسوبة مباشرة
- تحديد وقياس العقد المتوقع خسارته
- تعديل المخاطر

تجري الشركة في الوقت الحالي تقييماً للتحقق من مدى التأثير الكامل لتطبيق وتنفيذ المعيار الدولي للتقرير المالي 17.

إيضاح 44- معايير جديدة وتعديلات على معايير قائمة

معايير جديدة ومعدلة طبقنها الشركة خلال السنة

طبقت الشركة المعايير والتعديلات التالية للمرة الأولى في فترة التقرير المالي السنوي التي تبدأ من 1 كانون الثاني 2021م:

- الممتلكات والآلات والمعدات - المتحصلات قبل الاستخدام المقصود (تعديلات على المعيار الدولي للمحاسبة (16)).
- مرجعيات الإطار المفاهيمي - تعديلات على المعيار الدولي للتقرير المالي (3).
- تصنيف المطلوبات المتداولة أو غير متداولة (تعديلات على المعيار الدولي للمحاسبة (1)).
- تعديلات على المعيار الدولي للمحاسبة (8) "التغيرات في التقديرات المحاسبية والأخطاء" - تعريف التقديرات المحاسبية.
- الإفصاح عن السياسات المحاسبية (تعديلات على المعيار الدولي للمحاسبة (1) وبيان الممارسة (2)).

إيضاح 45- الأدوات المالية - إدارة المخاطر

القيمة العادلة:

هي القيمة التي يمكن فيها مبادلة أصل أو تسوية التزام بين أطراف مطلعته وراغبة في المعاملات على أسس تجارية. كما يتم تصنيف الأدوات المالية للشركة وفقاً لطريقة التكلفة التاريخية، ويمكن أن تنشأ فروقات بين القيم الدفترية وتقديرات القيم العادلة. تعتقد الإدارة أن القيم العادلة للموجودات والمطلوبات المالية للشركة لا تختلف جوهرياً عن قيمها الدفترية.

مخاطر الائتمان:

تمثل مخاطر الائتمان عدم مقدرة طرف ما على الوفاء بالتزاماته، مما يؤدي إلى تكبد الطرف الآخر خسارة مالية. ليس لدى الشركة تركيز جوهري لمخاطر الائتمان. يتم مراجعة ذمم العملاء المدينة باستمرار كما يتم تحليل أعمار تلك الذمم وتكوين المخصصات اللازمة لمقابلة أية ذمم مشكوك في تحصيلها، ويتم إظهار رصيد الذمم المدينة بعد خصم خسائر الائتمان. تحتفظ الشركة بالأموال النقدية لدى بنوك محلية ذات تصنيف ائتماني جيد.

مخاطر العملات:

هي المخاطر الناجمة عن تغير قيمة الأدوات المالية نتيجة للتقلبات في أسعار صرف العملات الأجنبية. إن معاملات الشركة هي في الغالب بالدينار الأردني والدولار الأمريكي. ان الدينار الأردني مرتبط بشكل فعال مع الدولار الأمريكي، فإن مخاطر الصرف أيضاً تدار بشكل فعال.

مخاطر السيولة:

مخاطر السيولة هي مخاطر مواجهة منشأة ما صعوبة في الحصول على الأموال لمقابلة ارتباطاتها المتعلقة بالأدوات المالية. قد تنشأ مخاطر السيولة من عدم القدرة على بيع أصل مالي بسرعة بمبلغ يقارب قيمته العادلة. تدير الشركة مخاطر السيولة من خلال الاحتفاظ باحتياطيات كافية، والمراقبة المستمرة للتدفقات النقدية وموازنة استحقاقات الأصول والالتزامات المالية.

إيضاح 46- أرقام المقارنة

تم إعادة تصنيف بعض أرقام المقارنة للسنة السابقة لتتفق مع العرض المستخدم للسنة الحالية.

إيضاح 47- اعتماد القوائم الموحدة

تم اعتماد هذه القوائم المالية الموحدة من قبل مجلس الإدارة بتاريخ 27 شباط 2023.