

# التقرير السنوي 2025

البنك العربي  
ARAB BANK



# شبكة مصرفية ممتدة... خدمات مصرفية شاملة

تأسس البنك العربي والذي يتخذ من عمّان، الأردن مقراً له في العام 1930 وهو يمتلك إحدى أكبر الشبكات المصرفية العربية العالمية، والتي تضم ما يزيد عن 600 فرع. كما يحظى البنك بحضور بارز في الأسواق والمراكز المالية الرئيسية في العالم مثل لندن ودبي وسنغافورة وشنغهاي وجنيف وباريس وسيدني والمنامة.

ويقدم البنك العربي عبر شبكته العالمية، مجموعة واسعة من المنتجات والخدمات المصرفية ضمن قطاعات أعماله الرئيسية وتشمل: الخدمات المصرفية للأفراد وإدارة الثروات وخدمات الشركات والمؤسسات المالية وأعمال الخزينة، والتي وجدت لتلبية احتياجات الأفراد والشركات وغيرها من المؤسسات المالية الأخرى. وباعتباره أحد البنوك الرائدة في منطقة الشرق الأوسط وشمال أفريقيا، يلعب البنك العربي دوراً حيوياً في تمويل مشاريع البنية التحتية الحيوية والصناعات الاستراتيجية في المنطقة.

46	- المخاطر	2	كلمة رئيس مجلس الإدارة
54	- هوية مؤسسية محدثة.. خطوة واثقة نحو المستقبل	4	كلمة المدير العام التنفيذي
56	- إنجازات البنك للعام 2025		تقرير مجلس الإدارة
60	- الآثار المالية للعمليات ذات الطبيعة غير المتكررة	6	- أنشطة البنك الرئيسية
60	- السلسلة الزمنية لأهم المؤشرات المالية	8	- شبكتنا وموظفونا
61	- التحليل المالي	10	- التواجد الجغرافي للبنك العربي ش م ع
67	- الخطة المستقبلية للعام 2026	12	- مجموعة البنك العربي
68	- أتعاب مدققي الحسابات في الأردن والخارج	14	- حجم الاستثمار الرأسمالي
69	- ملكية الأوراق المالية	14	- الشركات التابعة والشقيقة
73	- المزايا والمكافآت	20	- معلومات تفصيلية حول الشركات التابعة والشقيقة
75	- التبرعات والمنح	24	- مجلس الإدارة
76	- معاملات مع أطراف ذات علاقة	30	- الإدارة العليا التنفيذية
77	- الاستدامة وحماية البيئة وخدمة المجتمع المحلي	36	- كبار مالكي الأسهم
88	- القوائم المالية لمجموعة البنك العربي	38	- ملخص سياسات تقييم الأداء ومنح المكافآت
178	- القوائم المالية للبنك العربي ش م ع	39	- الوضع التنافسي للبنك
258	- أقرارات مجلس الإدارة والإدارة المالية	41	- الحصة السوقية للمجموعة
262	- الحوكمة المؤسسية	42	- الهيكل التنظيمي للبنك العربي - الإدارة العامة
284	- العناوين	43	- اللجان التنفيذية
		44	- كوادرنال الوظيفة المؤهلة



# أهم المؤشرات المالية

ودائع العملاء

**57.2**  
مليار دولار امريكي  
▲%10

اجمالي محفظة التسهيلات

**41.2**  
مليار دولار امريكي  
▲%8

حقوق الملكية للمجموعة

**13.2**  
مليار دولار امريكي  
▲%9

العائد على حقوق الملكية (مساهمي البنك)

**8.8%**

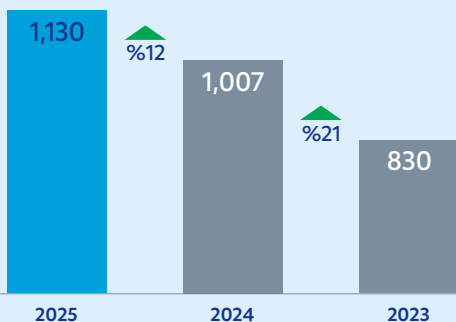
الأرباح بعد الضرائب

**1,130**  
مليون دولار امريكي  
▲%12

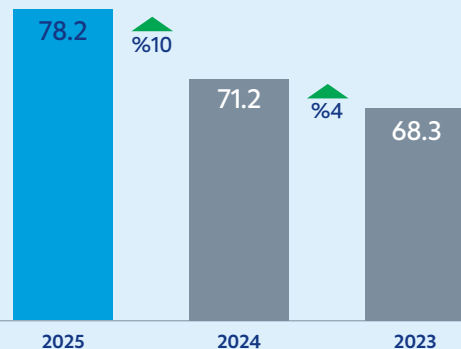
إجمالي الدخل

**3.6**  
مليار دولار امريكي  
▲%6

الأرباح بعد الضرائب (مليون دولار امريكي)



أصول المجموعة (مليار دولار امريكي)



# كلمة رئيس مجلس الإدارة

حضرات السيدات والسادة مساهمي البنك العربي المحترمين،

أظهر الاقتصاد العالمي عام 2025 مرونة عالية محققاً معدلات نمو مستقرة على الرغم من ازدياد حالة عدم اليقين والمخاطر الجيوسياسية وارتفاع التعرفة الجمركية بين الولايات المتحدة واقتصادات العالم الأخرى. وقد تعزز النمو الاقتصادي العالمي خلال العام من خلال الاستثمارات القوية في قطاعي التكنولوجيا والذكاء الاصطناعي فضلاً عن السياسات النقدية والمالية المحفزة للنشاط الاقتصادي إلى جانب مرونة القطاع الخاص في التكيف مع المتغيرات المختلفة. ففي الولايات المتحدة استمر زخم النمو الاقتصادي، مدعوماً بالاستثمارات القوية في مجال الذكاء الاصطناعي وخفض الضرائب وتسهيل الإجراءات الحكومية والتي قللت مجتمعة من أثر سياسات التجارة والهجرة. وفي الصين كان النمو الاقتصادي مستقراً، حيث استمر ارتفاع صادراتها لدول العالم على الرغم من انخفاض هذه الصادرات للولايات المتحدة. في المقابل، تأثرت الاقتصادات الأوروبية بحالة عدم اليقين على عدة أوجه بما فيها المخاطر الجيوسياسية وارتفاع التعرفة الجمركية الأمريكية. هذا، وقد شهد العام قيام معظم المصارف المركزية العالمية بمزيد من خفض أسعار الفائدة مع انحسار الضغوط التضخمية وإن كان بوتيرة متباينة بين الدول.



تواصل مجموعة البنك العربي تحقيق نتائج مالية قوية مستندة إلى تنوع أنشطة أعمالها ومنتجاتها واتساع مصادر التمويل وقاعدة الإيرادات

إطلاق الهوية البصرية الجديدة للبنك العربي يجسد التزامنا بالابتكار والجاهزية الرقمية وتعزيز مكانتنا الريادية في القطاع المالي

وعلى صعيد الاقتصادات العربية، كان العام 2025 جيداً بصورة عامة، حيث ارتفعت معدلات النمو الاقتصادي في الدول المصدرة للنفط نتيجة تعافي القطاع النفطي مع البدء بزيادة الإنتاج من قبل مجموعة (أوبك+)، في حين حافظ القطاع غير النفطي في العديد من هذه الدول على زخم نمو قوي مدفوعاً بالإصلاحات الاقتصادية وسياسات التنويع الاقتصادي المدعومة بالإتفاق الحكومي. أما في الدول المستوردة للنفط، فقد تحسنت معدلات النمو الاقتصادي فيها عموماً بفعل تراجع حدة التوترات السياسية، وارتفاع تدفقات السياحة والاستثمار وحوالات العاملين وتحسن القطاع الزراعي وتراجع أسعار النفط فضلاً عن الاستمرار بتبني سياسات الإصلاح الاقتصادي في بعض الدول. في حين بقيت عدة دول تواجه تحديات في مجال المالية العامة. كما شهد عام 2025 معدلات متدنية للتضخم في العديد من الدول العربية، لا سيما تلك التي تربط عملتها بالدولار الأمريكي، الأمر الذي مكّن المصارف المركزية فيها من الاستمرار بخفض الفوائد. كذلك شهدت معدلات التضخم انحساراً ملموساً في دول أخرى مع استقرار عملتها، مما مكّن البنوك المركزية فيها من تخفيض أسعار الفائدة. ومع نهاية العام وفي ظل زيادة إنتاج النفط والاستمرار بالإصلاحات وانخفاض أسعار الفائدة، ارتفعت بوادر حدوث تعافي اقتصادي ملموس في المنطقة العربية.

وقد تمكنت المصارف العربية خلال العام من الحفاظ على استقرارها وتعزيز أدائها مدعومة ببيئة تشريعية مواكبة من خلال المصارف المركزية التي واصلت تبني أفضل المعايير والممارسات الدولية في مجال الرقابة المصرفية والحوكمة. وتميز عام 2025 بمؤشرات قوية لربحية المصارف العربية ونمو في موجوداتها وتحسن دورها في تمويل القطاعات الاقتصادية المختلفة فضلاً عن استمرار نجاحها في حشد المدخرات المحلية من خلال تعزيز ثقة العملاء فيها. وعلى صعيد التكنولوجيا المالية، شهد العام تسارعاً في تبني التقنيات المالية الحديثة، ومن ضمنها الذكاء الاصطناعي والقنوات والمنصات الرقمية، التي أصبحت محورياً رئيساً في تطوير الكفاءة التشغيلية وتوسيع مظلة الشمول المالي في العديد من الدول.

وفي ظل هذه الظروف والمعطيات تابعت مجموعة البنك العربي مسيرتها الحافلة بالإنجازات، محققة نتائج متميزة عكست استمرار نمو أرباحها التشغيلية في العديد من المناطق التي تعمل بها، إلى جانب تحقيق عوائد مستدامة لمساهميها،

## يواصل البنك العربي دوره الريادي على صعيد المسؤولية المجتمعية والمساهمة في تعزيز التنمية المستدامة في الدول التي يعمل بها

وتزويد فرق العمل بالمهارات اللازمة لمواكبة متطلبات المرحلة المقبلة.

ختاماً، أتوجه بوافر الشكر والتقدير للبنك المركزي الأردني على دوره المحوري في الحفاظ على استقرار القطاع المصرفي الأردني وتعزيز نموه. كما أعرب عن امتناني لمساهمين الكرام وعملائنا الأوفياء على ثقتهم الغالية، ولأسرة البنك العربي وموظفيه في كافة المناطق على تفانيهم وجهودهم الدؤوبة التي تظل الركيزة الأساسية لكل نجاحاتنا وإنجازاتها.

صحيح طاهر درويش المصري

رئيس مجلس الإدارة

مستندة إلى تنوع أنشطة أعمالها ومنتجاتها، واتساع مصادر التمويل وقاعدة الإيرادات. حيث بلغت أرباح المجموعة بعد الضرائب والمخصصات 1130.4 مليون دولار أمريكي ونسبة نمو بلغت 12%. وفي ضوء هذه النتائج المالية المميزة فقد أوصى مجلس إدارة البنك العربي بتوزيع أرباح نقدية على المساهمين بنسبة 40% للعام 2025.

وقد استمرت مجموعة البنك العربي في تعزيز انتشارها الجغرافي، حيث باشر المصرف العربي العراق خلال العام 2025 ممارسة أعماله المصرفية في جمهورية العراق من خلال فرعين في بغداد وجاري العمل على افتتاح فروع جديدة في العديد من المحافظات الأخرى.

وشهد العام 2025 إطلاق البنك لهويته البصرية المؤسسية المحدثّة والتي تأتي في إطار مسيرة التطور المتواصل التي يتبناها البنك لتعزيز مكانته الريادية كواحدة من أكثر المؤسسات المالية عراقية ونجاحاً في منطقة الشرق الأوسط وشمال أفريقيا. حيث جاءت الهوية البصرية المؤسسية المحدثّة للبنك والمنبثقة عن جوهر هويته المؤسسية العريقة التي بدأت منذ تأسيسه في العام 1930 لتجمع ما بين الحداثة والبساطة والانسيابية، وتجسد الجاهزية الرقمية والتطور المستمر والممنهج للبنك بشكل يوسع من شمولية هويته البصرية وملامحتها لمختلف الفئات بما في ذلك جيل الشباب. حيث يواصل البنك بذلك تعزيز مكانته كمؤسسة عصرية ديناميكية ومهابة رقمياً قادرة على مواكبة أحدث التطورات على صعيد الصناعة المصرفية وتلبية الاحتياجات المتجددة لعملائها في مختلف القطاعات والمناطق، في عالم يشهد تغيراً مستمراً وتحولاً رقمياً هائلاً في جميع المجالات.

وفي إطار التزامه بدوره المجتمعي، واصل البنك خلال عام 2025 تركيزه على دمج الاستدامة بمفهومها الشامل ضمن جميع أنشطته، مع استمراره في تعزيز الدور الريادي الذي يلعبه البنك على صعيد المسؤولية المجتمعية في الدول التي يعمل بها. حيث واصل البنك دعم المشاريع والمبادرات ذات الأثر الإيجابي مع التركيز على مجالات الصحة والتعليم ومحاربة الفقر ورعاية الأيتام والبيئة وتمكين المرأة. كما مضى البنك قدماً في تعزيز الدور الريادي لمؤسسة عبد الحميد شومان في دعم البحث العلمي والتنوير الثقافي.

ومع انطلاق مرحلة جديدة في مسيرة البنك العربي، سنواصل الالتزام بتنفيذ توجهاتنا الاستراتيجية بعيدة المدى، والمستندة إلى رؤية مستقبلية واضحة وطموحة تضع النمو المستدام وتعزيز القيمة في صميم أولوياتها. حيث سنواصل التركيز على تحقيق توازن مدروس بين النمو وتحسين القيمة المقدمة لعملائنا، عبر الاستفادة من الفرص التي تتيحها المتغيرات الاقتصادية وتعزيز حضورنا في الأسواق ذات الإمكانيات الواعدة. كما سنواصل تعزيز قطاعات أعمالنا الأساسية، ورفع مستوى الكفاءة التشغيلية من خلال تسريع وتيرة التحول الرقمي، وتكثيف الاستثمارات في مجالات الذكاء الاصطناعي وتحليلات البيانات، إلى جانب تطوير خدمات إدارة الثروات ومواصلت توسيع شبكتنا الإقليمية، بما يسهم في بناء ميزة تنافسية مستدامة ودعم تحقيق أهدافنا الاستراتيجية طويلة الأجل. وفي موازاة ذلك، سنواصل الاستثمار في رأس المال البشري والذي يشكل الركيزة الأساسية لنجاح هذه التوجهات، من خلال تنمية قدرات كوادرنا واستقطاب الكفاءات النوعية

# كلمة المدير العام التنفيذي

حضرات السيدات والسادة مساهمي البنك العربي المحترمين،

يسرني أن أضع بين أيديكم النتائج المالية لمجموعة البنك العربي للعام 2025، والتي توجت عاماً حافلاً بالإنجازات والنمو في مختلف قطاعات الأعمال في ظل بيئة تشغيلية اتسمت باستمرار التحديات الاقتصادية والمالية على المستويين الإقليمي والعالمي.

حيث حققت مجموعة البنك العربي خلال العام 2025 أداءً مالياً متميزاً ونمواً في مختلف قطاعات الأعمال، وبلغت أرباح المجموعة بعد الضرائب والمخصصات 1130.4 مليون دولار أمريكي مقارنة بـ 1007.1 مليون دولار أمريكي للعام 2024 ونسبة نمو بلغت 12%، كما حافظت المجموعة على صلابتها مركزها المالي لتصل حقوق الملكية إلى 13.2 مليار دولار أمريكي.

وقد واصلت مجموعة البنك العربي النمو خلال العام 2025 مرتكزة على قوة ومثانة المركز المالي للمجموعة وشبكة فروعها المنتشرة في العديد من الدول، حيث ارتفعت أصول المجموعة كما في نهاية العام 2025 بنسبة 10% لتصل إلى 78.2 مليار دولار أمريكي في حين ارتفع إجمالي الدخل بنسبة 6% ليصل إلى ما يقارب 3.6 مليار دولار أمريكي، وارتفع إجمالي محفظة التسهيلات بنسبة 8% ليصل إلى 41.2 مليار دولار أمريكي، وارتفعت ودائع العملاء بنسبة 10% لتصل إلى 57.2 مليار دولار أمريكي.

وجاءت النتائج القوية التي حققتها مجموعة البنك العربي خلال العام 2025 مدفوعة بالنمو الملحوظ في مصادر الدخل المتنوعة من مختلف القطاعات وأسواق عملها الرئيسية بالإضافة إلى النهج المنضبط في إدارة التكاليف والمخاطر. حيث حققت المجموعة نمواً جيداً في صافي الأرباح التشغيلية مدفوعاً بنمو صافي الفوائد والعمولات نتيجة تحسين مستويات الإقراض وكفاءة إدارة السيولة ومصادر التمويل والاستفادة من انتشار المجموعة في العديد من الأسواق.

واستمر البنك بتسجيل مؤشرات أداء جيدة بالإضافة إلى التحسن في جودة محفظته الائتمانية ونسبة تغطية المخصصات للديون غير العاملة والتي تفوق الـ 100% دون احتساب قيمة الضمانات، كما حافظت المجموعة على مستويات سيولة جيدة حيث بلغت نسبة القروض إلى الودائع 72%، بالإضافة إلى قاعدة رأسمال قوية يتركز معظمها ضمن رأس المال الأساسي حيث بلغت نسبة كفاية رأس المال 17% حسب تعليمات بازل 3 وهي أعلى من الحد الأدنى المطلوب حسب تعليمات البنك المركزي الأردني.



توجت النتائج المالية لمجموعة  
البنك العربي للعام 2025، عاماً  
حافلاً بالإنجازات والنمو في  
مختلف قطاعات الأعمال

## يواصل البنك العربي تطوير حلول مبتكرة مدعومة بتقنيات الذكاء الاصطناعي وتقديم منظومة رقمية متكاملة تضع العميل في صدارة الأولويات

### صافي الأرباح بعد الضرائب بمليين الدولارات الأمريكية

1,130.4

2025

1,007.1

2024

وعلى امتداد العمليات التشغيلية للمجموعة، واصلت قطاعات الأعمال تحقيق إنجازات نوعية عكست عمق التحول والتطور في مختلف المجالات. ففي قطاع الشركات، تم تعزيز المنظومة الرقمية من خلال إطلاق حلول متقدمة لتمويل سلاسل التوريد وخدمات إدارة النقد. وعلى مستوى قطاع الأفراد وإدارة الثروات، شهد العام إطلاق الخدمات المصرفية الخاصة في الأردن وطرح منتجات استثمارية مبتكرة، بالتزامن مع استكمال اندماج (بنك غونيه) - المملوك من البنك العربي - سويسرا مع بنك (ONE) السويسري، وذلك ضمن إستراتيجية البنك في تعزيز إدارة الثروات والخدمات المصرفية الخاصة، وهو ما أسهم في رفع الأصول المُدارة لصالح عملاء مجموعة البنك العربي - سويسرا. كما باشرت المجموعة أعمالها في السوق العراقي من خلال المصرف العربي العراقي، في خطوة استراتيجية تدعم انتشارها الإقليمي. كما وأنها تقوم بإعادة تفعيل نشاطها في سوريا.

كذلك واصل البنك مسيرته في مجال التحول الرقمي من خلال العمل على إيجاد حلول مدعومة بتقنيات الذكاء الاصطناعي عبر كافة مسارات العمل، الأمر الذي من شأنه تحسين الأداء والتقليل من المخاطر التشغيلية، بالإضافة الى توفير منظومة رقمية متكاملة تتيح تجربة مصرفية تفاعلية سلسلة توابك احتياجات العملاء اليومية عبر مختلف مراحل حياتهم، وتوفر حلول مالية متكاملة بما يصب في خدمة نهج البنك الذي يضع العميل في صدارة أولوياته.

وتوجهاً لمسيرة التميز المؤسسي، حصد البنك العربي خلال العام عدداً من الجوائز المرموقة، كان أبرزها جائزة (أفضل بنك في الشرق الأوسط للعام 2025) من مجلة (غلوبال فاينانس) العالمية، وجائزة (بنك العام في الشرق الأوسط وشمال إفريقيا 2025) من مجلة (ميد) وذلك تقديراً لأداء البنك وتأكيده لدوره الريادي على صعيد المنطقة. هذا بالإضافة لجائزة (الشرق الأوسط للتكنولوجيا لعام 2025) من مجلة (ذا بانكر) العريقة المملوكة لمجموعة (فاينانشال تايمز) وذلك تقديراً لجهود البنك المستمرة وقدرته الريادية على صعيد الابتكار وتوفير خدمات وحلول رقمية متطورة لعملائه.

في الختام، أقدم بجزيل الشكر وعميق الامتنان لعملائنا الكرام على ثقتهم العالية حيث سيقون دائماً محط اهتمامنا ومحور جهودنا وأعمالنا. والشكر موصول للزميلات والزملاء موظفي البنك العربي في كافة المواقع، على تفانيهم وإخلاصهم الذي كان له الدور الأكبر في تحقيق هذه النتائج المتميزة.

رندة محمد الصادق

المدير العام التنفيذي



# أنشطة البنك الرئيسية

## مجموعة الأعمال المصرفية للشركات والمؤسسات المالية:

تتولى مجموعة الأعمال المصرفية للشركات والمؤسسات المالية في البنك العربي إدارة العلاقات المصرفية مع عملاء القطاع، مقدمة لهم منظومة متكاملة من الحلول المصرفية والمالية المصممة خصيصاً لتلبية احتياجاتهم المتنوعة عبر شبكة فروع البنك الممتدة عالمياً، ومن خلال القنوات الإلكترونية ومنصات الخدمات المصرفية الرقمية المتطورة المتقدمة التي تواكب أحدث التطورات في قطاع الخدمات المصرفية. ويسهم هذا التنوع والتطور، مدعوماً بالخبرة العميقة في الأسواق المحلية والاستراتيجية الطموحة لتوسيع قاعدة العملاء، في ترسيخ مكانة البنك العربي كمؤسسة مالية رائدة للأعمال والمؤسسات محلياً وإقليمياً ودولياً.

كما تواصل المجموعة جهودها لتقديم تجربة مصرفية متكاملة وسلسلة تلبية احتياجات العملاء في مختلف مراحل أعمالهم وعبر كافة الأسواق التي يتواجد فيها البنك، مما يضمن حصولهم على نفس مستوى الخدمة عبر شبكته. وفي هذا السياق، تحرص المجموعة على تعزيز شمولية خدماتها من خلال توفير مجموعة متكاملة من الحلول المالية التي تضم منتجات وخدمات تغطي مختلف قطاعات أعمال البنك.

وتؤدي مجموعة الأعمال المصرفية للشركات والمؤسسات المالية دوراً محورياً في تعزيز التحول الرقمي للبنك وتحسين تجربة عملاء الشركات والمؤسسات بما توفره من قنوات رقمية متطورة، إلى جانب توظيف تحليلات البيانات لتعزيز كفاءة عملية اتخاذ القرار وترسيخ مكانة البنك التنافسية. وبالتوازي مع هذا التقدم التكنولوجي، تدرك المجموعة الأهمية القصوى لرأس المال البشري وتواصل الاستثمار في تطوير وصقل قدرات ومهارات فرق عملها في مختلف المناطق لمواكبة التغيرات المتسارعة في بيئة العمل المصرفي تلبية لتطلعات عملائها وفق أعلى مستويات الجودة والكفاءة.

تقوم مجموعة الأعمال  
المصرفية للشركات  
والمؤسسات المالية بدور  
رئيسي في دفع التحول الرقمي  
للبنك وتعزيز تجربة العملاء من  
الشركات والمؤسسات محلياً  
وإقليمياً ودولياً

## مجموعة الخدمات المصرفية للأفراد وإدارة الثروات:

يمضي البنك قدماً في تطوير أعماله في قطاع الخدمات المصرفية للأفراد وإدارة الثروات من خلال نهج موجه يضع تلبية احتياجات العملاء على رأس أولوياته عبر حلول متكاملة تواكب تطلعاتهم المتجددة، حيث تتكامل القنوات الرقمية المتقدمة مع شبكة البنك الإقليمية الواسعة لتقديم تجربة مصرفية سلسلة تجمع بين سهولة الوصول والراحة والتميز.

تمثل مركزية العميل القيمة الجوهرية التي تستند إليها كافة قرارات البنك، مما يمهّد الطريق لتفاعلات وعلاقات أكثر دقة وتخصيصاً، ويوفر رؤى أعمق تضمن تقديم تجارب مصرفية أكثر سلاسة واتساقاً. وانطلاقاً من ذلك، يواصل البنك تطوير آليات جمع ملاحظات وآراء العملاء وتحليلها بصورة منهجية لضمان الاستجابة الاستباقية لتوقعاتهم، فضلاً عن الاستفادة من هذه المدخلات ضمن مسارات تطوير الأعمال وتحسين الخدمات. وبالمثل، يسهم برنامج الولاء في تعميق التفاعل مع العملاء ورفع مستوى تمكينهم، عبر مزاي وتجارب تعزز القيمة وتثري تجربتهم عموماً.

تمت هيكلة نموذج أعمال مجموعة الخدمات المصرفية للأفراد وإدارة الثروات بعناية لضمان تقديم تجارب مصرفية تتسم بالخصوصية وتلبي تطلعات كافة شرائح العملاء من الأفراد والعائلات من خلال مزاي نوعية، بداية من برنامج (جونير) الخاص بالأطفال والبالغين تحت سن 18 عاماً، ثم برنامج (شباب) الذي يخدم العملاء لغاية عمر 25 سنة، والبرامج المخصصة حسب الوضع المالي للعميل، والتي تشمل برنامج (إكسترا) الذي يلبي احتياجات فئة الموظفين المحولة رواتبهم، وبرنامج (بريميوم) الذي صمم لفئة الدخل المتوسط وبرنامج (إيليت) الذي يخدم شريحة الدخل المرتفع. وتتكامل هذه الحلول مع خدمات نوعية مخصصة، أبرزها برنامج (عبر الحدود) الذي يتيح إنجاز العديد من المعاملات البنكية عبر الحدود من خلال شبكة فروع البنك العربي الإقليمية، وبرنامج (طبيب) الذي يوفر حلولاً مالية حصرية للأطباء.

ويعتمد نموذج أعمال المجموعة في قطاع الخدمات المصرفية الخاصة على تقديم خدمات موجهة لكبار العملاء من أصحاب الثروات، من خلال نموذج استشاري متخصص يوفر حلولاً وخدمات مالية شاملة ومصممة بعناية بما ينسجم مع احتياجاتهم المالية. ويرتكز هذا القطاع على علاقات استراتيجية طويلة الأمد تتكامل مع منظومة إدارة الثروات لتعزيز التزام البنك بتقديم خيارات استثمارية متطورة.

وفي هذا الإطار، توفر محفظة إدارة الثروات مجموعة متنوعة من المنتجات والخدمات التي تشمل الصناديق الاستثمارية، والأوراق المالية، وصناديق حماية رأس المال، والودائع المهيكلية، بالإضافة إلى استثمارات المعادن الثمينة، وخدمات الوساطة وحلول إدارة الأصول بما يتيح تلبية مختلف التوجهات الاستثمارية.

كما تشمل أعمال البنك تطوير محفظة البطاقات من خلال توفير منتجات جديدة تلبي احتياجات شرائح العملاء المختلفة، إلى جانب تطوير البنية التحتية لخدمات قبول الدفعات التجارية عبر حلول مبتكرة تضمن تسهيل المعاملات المالية ومعالجة المدفوعات بسرعة فائقة، مما يرفع الكفاءة التشغيلية ويحقق أعلى معايير الأمان.

### إدارة الخزينة:

تستند إدارة الخزينة في البنك العربي إلى خبرٍ عريقة في إدارة مخاطر السوق والسيولة، وتقدم خدمات الاستشارات وعمليات التداول لعملاء البنك في جميع أنحاء العالم. وتوظفياً لأنظمتها المتطورة، تواصل الإدارة مواكبة أحدث التطورات في الأسواق المالية والالتزام بالمعايير التنظيمية، بما يكفل الحفاظ على جاهزيتها القصوى لتلبية متطلبات البنوك واحتياجات العملاء بكفاءة.

تشكل إدارة الخزينة إحدى الدعائم الأساسية لنجاح البنك العربي، حيث تضطلع بمهام استراتيجية تسهم في تحقيق المستهدفات المالية والتشغيلية للبنك، وفي مقدمتها:

- إدارة السيولة بكفاءة عالية وضمن الحدود المعتمدة، لضمان توافرها وكفائتها بشكل مستمر لكافة قطاعات الأعمال.
- الإدارة الاستباقية لمخاطر السوق وفق الضوابط وضمن الحدود المقررة.
- تعظيم الإيرادات من خلال الإدارة الحصيفة لمخاطر السوق والسيولة.
- تنفيذ عمليات شراء وبيع السندات وعمليات السوق المفتوح بالتعاون مع نخبة من الخبراء.
- تقديم خدمات تبديل العملات الأجنبية، وبيع المشتقات والمنتجات المالية للعملاء.
- توفير الدعم والمشورة للإدارات المعنية بالبنك فيما يختص بآليات إدارة السيولة ومخاطر السوق.

تولي إدارة الخزينة أولوية قصوى لإدارة السيولة بكفاءة وفاعلية، مع الحفاظ على مخاطر السوق والائتمان ضمن حدود متحفظة، انسجاماً مع استراتيجية البنك الرامية إلى الحفاظ على مستويات سيولة قوية ومستقرة في كافة الأوقات وعبر مختلف مناطق تواجده، بصرف النظر عن تقلبات الأسواق، ولا يقف دور الإدارة عند حدود تأمين فوائض السيولة، بل يمتد ليشمل استثمار تلك الفوائض بحكمة وحذر، وذلك عبر القنوات التالية:

- الودائع قصيرة الأجل لدى البنوك المركزية.
- الودائع قصيرة الأجل لدى المؤسسات المصرفية ذات تصنيف ائتماني مرتفع.
- محفظة استثمارية متعددة العملات من السندات، وأذونات الخزينة، والأوراق المالية السائلة.

يؤمن البنك العربي بأن حماية مصالحه تتكامل جوهرياً مع حماية مصالح عملائه في مواجهة تقلبات السوق، لا سيما تلك المتعلقة بأسعار صرف العملات الأجنبية وأسعار الفوائد. وترجمةً لهذا التوجه، تقدم إدارة الخزينة عبر شبكة فروع البنك المنتشرة باقةً شاملةً من المنتجات والخدمات المصممة لتلبية متطلبات مختلف شرائح وفئات العملاء، من مصدريين ومستوردين ومدخرين، بالإضافة إلى توفير أدوات متخصصة للتحوط وإدارة المخاطر، بما يضمن تحييد أثر التقلبات وتمكين العملاء من تحقيق أهدافهم المالية.

وعلى صعيد متصل، يواصل البنك العربي دعم قطاع الشركات الصغيرة والمتوسطة من خلال مجموعة من الحلول المصرفية المتكاملة المصممة لتلبية متطلبات هذا القطاع الحيوي، وتتضمن خيارات مبتكرة تشمل تطبيق (عربي نكست)، وحلول الدفع وأجهزة نقاط البيع، وتمويل سلاسل التوريد الرقمية، إلى جانب منصات متخصصة للتجارة الإلكترونية، مما يرسخ دوره في تمكين هذا القطاع عبر تقديم حلول مالية نوعية تدعم نمو الأعمال وتعزز الكفاءة. ويبرز الابتكار كدعامة أساسية لاستراتيجية قطاع الخدمات المصرفية للأفراد وإدارة الثروات، وعنصر فاعل يوجه مسار البنك نحو تسريع التحول الرقمي وتدعيم البنية التقنية بصورة مستمرة، ويمتد ليشمل تطوير القنوات الرقمية بخصائص نوعية وواجهات استخدام محدثة، بما يكفل انسيابية التجربة ويعمق نهج مركزية العميل. كما يعتمد إطار عمل الإقراض في البنك على أدوات تحليل متقدمة وأنظمة داعمة لإدارة المخاطر واتخاذ القرار الائتماني، بما يواكب متطلبات الأعمال الرقمية ومعايير الرقمنة العالمية المعتمدة.

يرتكز نموذج أعمال مجموعة الخدمات المصرفية للأفراد وإدارة الثروات على مبدأ مركزية العميل والابتكار الرقمي لتقديم تجربة مصرفية شاملة ومخصصة تلبي تطلعات كافة الشرائح من الأفراد والعائلات وإدارة الثروات والشركات الصغيرة والمتوسطة

تؤدي إدارة الخزينة دوراً محورياً في تعزيز الاستقرار المالي للبنك عبر الإدارة الحصيفة للسيولة وإدارة مخاطر السوق، وتوفير أدوات تحوط فعالة تحمي مصالح العملاء في مختلف الأسواق

# شبكة وموظفونا

يتمتع البنك العربي بانتشار عالمي واسع، حيث يمارس نشاطاته من خلال شبكة واسعة من الفروع والشركات التابعة والشقيقة المنتشرة في أهم المراكز المالية الرئيسية حول العالم.

و فيما يلي بيان تفصيلي بتوزيع فروع البنك وعدد موظفيه في الأردن بنهاية عام 2025:

المحافظة	عدد الفروع	عدد الموظفين
العاصمة عمان	49 (مع الادارة العامة)	3,442
اربد	3	41
الزرقاء	5	66
العقبة	1	18
البلقاء	3	22
الكرك	1	13
المفرق	1	8
مادبا	1	8
جرش	1	6
معان	2	10
الطفيلة	1	6
عجلون	1	5
<b>المجموع</b>	<b>69</b>	<b>3,645</b>







# التواجد الجغرافي للبنك العربي ش.م.ع

## المملكة المغربية

تاريخ بدء النشاط: 1962  
عدد الفروع: 3  
عدد الموظفين: 101

## جمهورية الجزائر

تاريخ بدء النشاط: 2001  
عدد الفروع: 11  
عدد الموظفين: 247

## دولة قطر

تاريخ بدء النشاط: 1957  
عدد الفروع: 2  
عدد الموظفين: 117

## جمهورية الصين الشعبية

تاريخ بدء النشاط: 1985  
عدد الفروع: 1  
عدد الموظفين: 28

## مملكة البحرين

تاريخ بدء النشاط: 1960  
عدد الفروع: 5 (بما في ذلك وحدة الخدمات المصرفية الخارجية)  
عدد الموظفين: 158

## جمهورية كازاخستان (مكتب تمثيلي)

تاريخ بدء النشاط: 2004

## جمهورية كوريا الجنوبية (مكتب تمثيلي)

تاريخ بدء النشاط: 1989  
عدد الفروع: 1  
عدد الموظفين: 3

## جمهورية مصر العربية

تاريخ بدء النشاط: 1944  
عدد الفروع: 42  
عدد الموظفين: 1,372

## دولة الإمارات العربية المتحدة

تاريخ بدء النشاط: 1963  
عدد الفروع: 8  
عدد الموظفين: 347

## المملكة الأردنية الهاشمية

تاريخ بدء النشاط: 1934  
عدد الفروع: 69 (مع الإدارة العامة)  
عدد الموظفين: 3,645

## الجمهورية اليمنية

تاريخ بدء النشاط: 1972  
عدد الفروع: 5  
عدد الموظفين: 90

## جمهورية سنغافورة

تاريخ بدء النشاط: 1984  
عدد الفروع: 1  
عدد الموظفين: 47



## الجمهورية اللبنانية

تاريخ بدء النشاط: 1944  
عدد الفروع: 6  
عدد الموظفين: 158

## دولة فلسطين

تاريخ بدء النشاط: 1930  
عدد الفروع: 33  
عدد الموظفين: 903

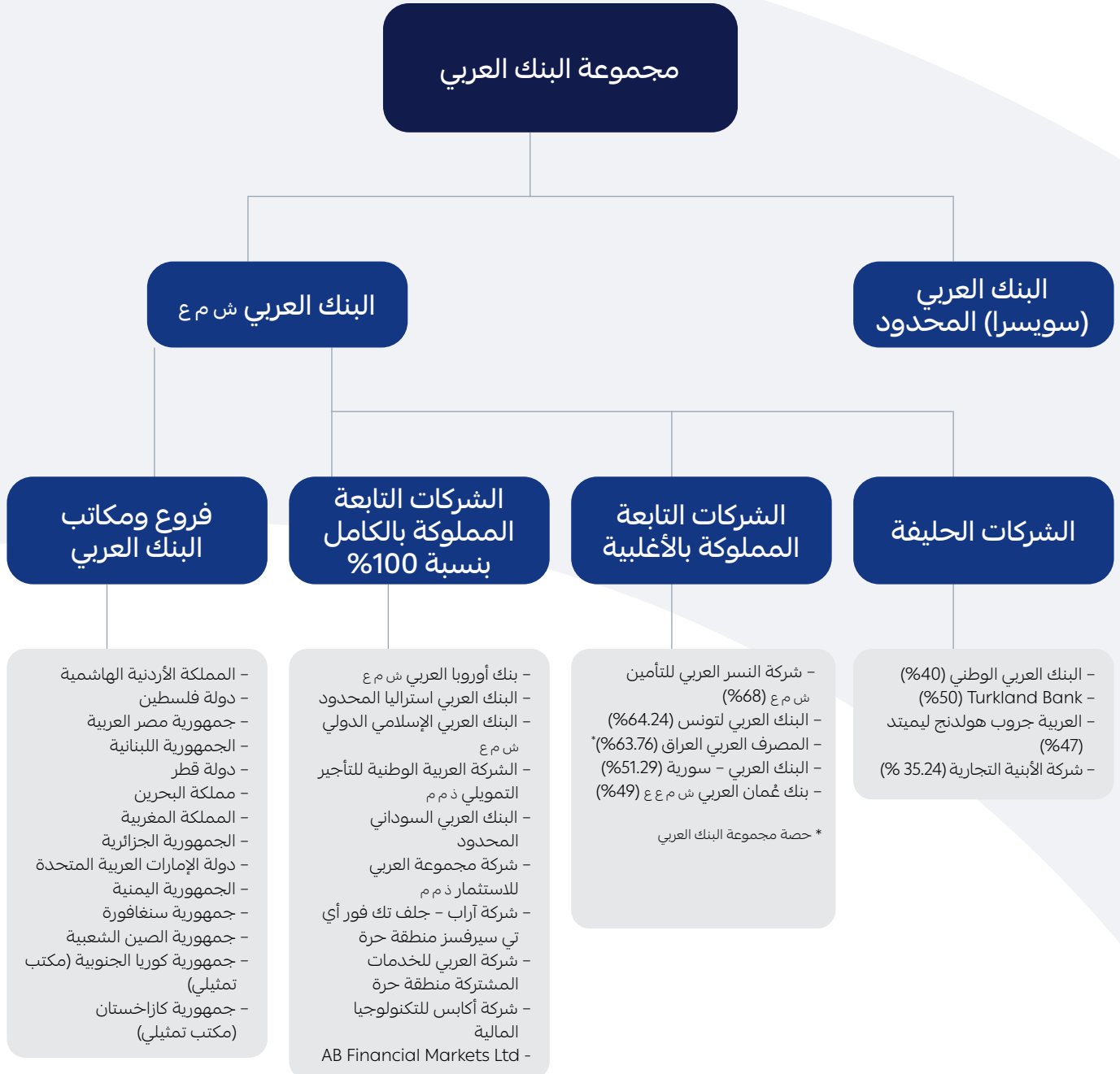
# 7,216

إجمالي عدد موظفي  
البنك العربي ش م ع عالمياً

# 187

إجمالي عدد فروع  
البنك العربي ش م ع عالمياً

# مجموعة البنك العربي





## كشف بإجمالي عدد موظفي مجموعة البنك العربي متضمناً الشركات التابعة والشقيقة

عدد الموظفين	اسم الشركة
7,216	البنك العربي ش م ع
413	البنك العربي (سويسرا) المحدود
1,030	بنك عُمان العربي ش م ع
1,194	البنك العربي الإسلامي الدولي
151	بنك أوروبا العربي ش م ع
1,628	البنك العربي لتونس
90	البنك العربي أستراليا المحدود
80	البنك العربي السوداني المحدود
278	البنك العربي - سورية
138	المصرف العربي العراق
26	الشركة العربية الوطنية للتأجير التمويلي
63	شركة مجموعة العربي للاستثمار
247	شركة النسر العربي للتأمين
111	شركة العربي للخدمات المشتركة منطقة حرة
27	شركة آراب جلف تك فور أي تي سيرفيسز منطقة حرة
321	شركة أكابيس للتكنولوجيا المالية المساهمة الخاصة المحدودة
<b>13,013</b>	<b>المجموع</b>

# 13,013

إجمالي عدد موظفي  
مجموعة البنك العربي



## حجم الاستثمار الرأسمالي

بلغ حجم الاستثمار الرأسمالي للبنك ما مجموعه 204.3 مليون دينار يمثل صافي الموجودات الثابتة للبنك العربي ش م ع بنهاية العام 2025 وذلك بالمقارنة مع مبلغ 202.5 مليون دينار بنهاية العام 2024.

## الشركات التابعة والشقيقة

إلى جانب تواجده المباشر في مختلف الأسواق، يعزز البنك العربي حضوره من خلال مجموعة من الشركات التابعة وشركة شقيقة تعمل في مجال الخدمات المصرفية وتسهم في تنوع عروضه وتوسيع نطاق خدماته. وفيما يلي نبذة مختصرة عن هذه الشركات وطبيعة نشاطاتها:

### البنك العربي (سويسرا) المحدود:

شركة سويسرية مستقلة تأسست عام 1962 بموجب القانون السويسري، وهي مملوكة بالكامل لمساهمي البنك العربي ش م ع وتمتع بخبرة واسعة في مجال الخدمات المصرفية الخاصة وإدارة الاستثمارات. تركز الشركة على تقديم خدمات متميزة للأفراد والمؤسسات، بما في ذلك إدارة الثروات، والاستشارات الاستثمارية، وتمويل التجارة الخارجية. وتقدم مجموعة البنك العربي لعملائها في سويسرا مجموعة متنوعة من الخدمات المصرفية التجارية والاستثمارية من خلال فرعي البنك العربي (سويسرا) وشركته التابعة، وكذلك من خلال القنوات الرقمية.

### البيانات المالية المقارنة:

المبالغ بالآلاف الفرنكات السويسرية	2025	2024
رأس المال	26,700	26,700
مجموع حقوق المساهمين	760,351	724,941
مجموع الموجودات	6,531,317	6,043,123
الموجودات النقدية وشبه النقدية	4,364,033	4,052,418
تسهيلات ائتمانية مباشرة	1,821,649	1,764,778
مجموع مصادر الأموال الخارجية (ودائع العملاء وودائع البنوك)	5,580,681	5,129,816
مجموع الإيرادات	269,125	243,585
صافي الأرباح/(الخسائر) قبل الضريبة	48,483	69,036
صافي الأرباح/(الخسائر) بعد الضريبة	36,705	56,151

### بنك عُمان العربي ش م ع:

تأسس بنك عُمان العربي في سلطنة عُمان عام 1984 كشركة مساهمة مقفلة، ويعد أحد البنوك الرائدة في القطاع المصرفي العُماني، برأس مال حالي يبلغ حوالي 217 مليون ريال عُماني. يمتلك البنك العربي نسبة 49% من أسهم هذا البنك، ويقدم بنك عُمان العربي مجموعة واسعة من الخدمات المصرفية التجارية والاستثمارية من خلال شبكة فروع في سلطنة عُمان والتي تضم 50 فرعاً، وكذلك من خلال مجموعة من القنوات الرقمية. وإلى جانب ذلك، يقدم البنك خدمات مصرفية إسلامية من خلال (بنك العز الإسلامي) التابع له.

### البيانات المالية المقارنة:

المبالغ بالآلاف الريالات العُمانية	2025	2024
رأس المال	216,941	166,941
مجموع حقوق المساهمين	634,904	560,177
نسبة الملكية	%49	%49
حصة البنك العربي من الأرباح/(الخسائر)	16,832	14,916
مجموع الموجودات	4,571,021	4,270,179
الموجودات النقدية وشبه النقدية	772,590	704,700
تسهيلات ائتمانية مباشرة	3,676,362	3,446,695
مجموع مصادر الأموال الخارجية (ودائع العملاء وودائع البنوك)	3,823,948	3,598,559
مجموع الإيرادات	139,343	126,835
صافي الأرباح/(الخسائر) قبل الضريبة	40,835	36,140
صافي الأرباح/(الخسائر) بعد الضريبة	34,352	30,440

## البنك العربي الإسلامي الدولي ش.م.ع:

البنك العربي الإسلامي الدولي شركة تابعة مملوكة بالكامل للبنك العربي. تأسس البنك في الأردن عام 1997، ويعد أحد أبرز المؤسسات المصرفية الإسلامية في الأردن برأس مال يبلغ حالياً 100 مليون دينار أردني. يقدم البنك العربي الإسلامي الدولي لعملائه مجموعة واسعة من الخدمات والمنتجات المصرفية المتميزة والمتوافقة مع أحكام الشريعة الإسلامية، وذلك من خلال 47 فرعاً منتشرة في مختلف أنحاء المملكة، وكذلك من خلال قنواته الرقمية.

## البيانات المالية المقارنة:

المبالغ بالآلاف الدنانير الأردنية	2025	2024
رأس المال	100,000	100,000
مجموع حقوق المساهمين	327,175	298,900
نسبة الملكية	%100	%100
حصة البنك العربي من الأرباح (الخسائر)	52,105	44,978
مجموع الموجودات	4,159,257	3,704,983
الموجودات النقدية وشبه النقدية	1,262,806	1,058,109
تسهيلات ائتمانية مباشرة*	2,802,849	2,556,766
مجموع مصادر الأموال الخارجية (ودائع العملاء وودائع البنوك)	3,721,032	3,285,245
مجموع الإيرادات	129,076	113,553
صافي الأرباح (الخسائر) قبل الضريبة	69,507	61,853
صافي الأرباح (الخسائر) بعد الضريبة	52,105	44,978

\* تشمل ذمم البيوع المؤجلة والذمم الأخرى والتمويلات وموجودات إجارة منتهية بالتملك وقروض حسنة، علماً بأنه تم احتساب الصافي لكافة البنود المذكورة.

## بنك أوروبا العربي ش.م.ع:

تأسس بنك أوروبا العربي كشركة ذات مسؤولية محدودة ومقرها لندن في العام 2006، وهو شركة تابعة ومملوكة بالكامل للبنك العربي ش.م.ع. يبلغ رأس مال البنك حالياً 570 مليون يورو، ويقدم مجموعة متنوعة من الخدمات تشمل الخدمات المصرفية للشركات والأفراد، وعمليات الخزينة وغيرها للعملاء في المملكة المتحدة ودول الاتحاد الأوروبي، من خلال شركته التابعة في فرنسا، وقنواته الرقمية المتعددة. ولها الحق في فتح فروع مصرفية في أية دولة ضمن دول الاتحاد الأوروبي.

## البيانات المالية المقارنة:

المبالغ بالآلاف اليورو	2025	2024
رأس المال	569,982	569,982
مجموع حقوق المساهمين	338,631	312,905
نسبة الملكية	%100	%100
حصة البنك العربي من الأرباح (الخسائر)	19,756	15,573
مجموع الموجودات	3,051,053	2,855,653
الموجودات النقدية وشبه النقدية	1,616,039	1,484,586
تسهيلات ائتمانية مباشرة	1,381,146	1,314,790
مجموع مصادر الأموال الخارجية (ودائع العملاء وودائع البنوك)	2,653,250	2,468,501
مجموع الإيرادات	79,737	73,855
صافي الأرباح (الخسائر) قبل الضريبة	22,767	18,573
صافي الأرباح (الخسائر) بعد الضريبة	19,756	15,573

## الشركات التابعة والشقيقة

### البنك العربي لتونس:

تأسس البنك العربي لتونس في العام 1982 كشركة تونسية مستقلة، ويمتلك البنك العربي ش.م.ع نسبة 64.24% من أسهمه. يبلغ رأس مال البنك حالياً 150 مليون دينار تونسي، ويسهم بشكل فعال في دعم الاقتصاد الوطني التونسي ومؤسساته. يقدم البنك جميع الخدمات المصرفية من خلال 100 فرعاً منتشرة في مختلف أنحاء تونس، إلى جانب قنواته الرقمية.

### البيانات المالية المقارنة:

المبالغ بالآلاف الدينار التونسية	2025	2024
رأس المال	150,000	128,000
مجموع حقوق المساهمين	682,024	514,215
نسبة الملكية	64.24%	64.24%
حصة البنك العربي من (الأرباح/ الخسائر)	5,941	1,956
مجموع الموجودات	8,325,760	8,322,986
الموجودات النقدية وشبه النقدية	2,542,051	2,530,984
تسهيلات ائتمانية مباشرة	5,336,698	5,381,920
مجموع مصادر الأموال الخارجية (ودائع العملاء وودائع البنوك)	7,323,217	7,490,336
مجموع الإيرادات	364,832	381,823
صافي الأرباح/(الخسائر) قبل الضريبة	12,810	15,142
صافي الأرباح/(الخسائر) بعد الضريبة	9,248	3,045

### البنك العربي أستراليا المحدود:

تأسس البنك العربي أستراليا المحدود في أستراليا عام 1994 كشركة تابعة مملوكة بالكامل للبنك العربي ش.م.ع. يبلغ رأس مال البنك حالياً 119.3 مليون دولار أسترالي، ويقدم كافة الخدمات المصرفية التجارية للأفراد والشركات من خلال أربعة فروع، ومجموعة من القنوات الرقمية.

### البيانات المالية المقارنة:

المبالغ بالآلاف الدولارات الأسترالية	2025	2024
رأس المال	119,314	119,314
مجموع حقوق المساهمين	177,715	177,346
نسبة الملكية	100%	100%
حصة البنك العربي من (الأرباح/ الخسائر)	351	5,693
مجموع الموجودات	1,290,851	1,197,219
الموجودات النقدية وشبه النقدية	317,628	300,605
تسهيلات ائتمانية مباشرة	949,154	870,197
مجموع مصادر الأموال الخارجية (ودائع العملاء وودائع البنوك)	1,096,035	997,779
مجموع الإيرادات	28,517	29,483
صافي الأرباح/(الخسائر) قبل الضريبة	356	2,899
صافي الأرباح/(الخسائر) بعد الضريبة	351	5,693

**البنك العربي - سورية:**

تأسس البنك العربي - سورية في دمشق عام 2005، كبنك مرخص لممارسة جميع الأعمال المصرفية التجارية. ويمتلك البنك العربي ش.م.ع حصة تصل إلى 51.29% من رأسمال البنك، الذي يبلغ حالياً 10 مليار ليرة سورية. ويقدم البنك خدماته من خلال 12 فرعاً منتشرة في مختلف أنحاء الجمهورية العربية السورية، وكذلك من خلال قنواته الرقمية.

**البيانات المالية المقارنة:**

2024	2025	المبالغ بمليين الليرات السورية
5,050	<b>10,000</b>	رأس المال
714,232	<b>574,178</b>	مجموع حقوق المساهمين
%51.29	<b>%51.29</b>	نسبة الملكية
(4,978)	<b>(4,312)</b>	حصة البنك العربي من الأرباح/ (الخسائر)
1,538,996	<b>1,960,562</b>	مجموع الموجودات
1,394,512	<b>1,727,514</b>	الموجودات النقدية وشبه النقدية
87,910	<b>164,039</b>	تسهيلات ائتمانية مباشرة
791,481	<b>1,347,903</b>	مجموع مصادر الأموال الخارجية (ودائع العملاء وودائع البنوك)
53,959	<b>55,827</b>	مجموع الإيرادات
(5,842)	<b>(15,379)</b>	صافي الأرباح/ (الخسائر) قبل الضريبة
(9,705)	<b>(8,407)</b>	صافي الأرباح/ (الخسائر) بعد الضريبة

**البنك العربي السوداني المحدود:**

شركة تابعة مملوكة بالكامل من قبل البنك العربي ش.م.ع، تأسست في العام 2008. يبلغ رأس ماله المدفوع 50 مليون دولار أمريكي، ويقدم لعملائه منتجات وخدمات مصرفية متنوعة وفق مبادئ الشريعة الإسلامية من خلال خمسة فروع.

**البيانات المالية المقارنة:**

2024	2025	المبالغ بالآلاف الجنيهات السودانية
117,515	<b>117,515</b>	رأس المال
(135,922)	<b>(6,236,965)</b>	مجموع حقوق المساهمين
%100	<b>%100</b>	نسبة الملكية
(3,380,389)	<b>(6,101,043)</b>	حصة البنك العربي من الأرباح/ (الخسائر)
69,475,274	<b>256,706,874</b>	مجموع الموجودات
36,778,380	<b>141,840,767</b>	الموجودات النقدية وشبه النقدية
31,346,869	<b>113,006,074</b>	التمويلات وذمم البيوع الأجلة
67,161,759	<b>243,749,451</b>	مجموع مصادر الأموال الخارجية (ودائع العملاء وودائع البنوك)
(2,215,651)	<b>(3,188,496)</b>	مجموع الإيرادات
(3,380,389)	<b>(6,101,043)</b>	صافي الأرباح/ (الخسائر) قبل الضريبة والزكاة
(3,380,389)	<b>(6,101,043)</b>	صافي الأرباح/ (الخسائر) بعد الضريبة والزكاة

## الشركات التابعة والشقيقة

### المصرف العربي العراقي:

تأسس المصرف العربي العراقي في العام 2023 برأسمال يبلغ 250 مليار دينار عراقي ما يعادل حوالي 191 مليون دولار أمريكي. هذا ويساهم البنك العربي ش.م.ع في المصرف العربي العراقي بنسبة 59.74% في حين تبلغ مساهمة مجموعة البنك العربي 63.76%. ويمارس المصرف أعماله حالياً من خلال فرعين اثنين.

### البيانات المالية المقارنة:

المبالغ بالآلاف الدنانير العراقية	2025	2024
رأس المال	250,000,000	250,000,000
مجموع حقوق المساهمين	226,583,754	232,836,565
نسبة الملكية	59.74%	59.74%
حصة البنك العربي من الأرباح/ (الخسائر)	(3,735,429)	(10,253,436)
مجموع الموجودات	493,483,004	274,924,514
الموجودات النقدية وشبه النقدية	429,549,010	250,182,374
تسهيلات ائتمانية مباشرة	23,647,815	--
مجموع مصادر الأموال الخارجية (ودائع العملاء وودائع البنوك)	250,435,614	--
مجموع الإيرادات	26,062,736	--
صافي الأرباح/ (الخسائر) قبل الضريبة	(6,252,811)	(17,163,435)
صافي الأرباح/ (الخسائر) بعد الضريبة	(6,252,811)	(17,163,435)

### الشركة العربية الوطنية للتأجير التمويلي ذ.م.م:

تأسست الشركة العربية الوطنية للتأجير التمويلي ذ.م.م في العام 1996 كشركة ذات مسؤولية محدودة ومملوكة بالكامل للبنك العربي ش.م.ع. يبلغ رأس مال الشركة حالياً 50 مليون دينار أردني وتقدم خدمات التأجير التمويلي لجميع أنواع الأصول والمنتجات من خلال فرعها الوحيد في الأردن.

### البيانات المالية المقارنة:

المبالغ بالآلاف الدنانير الأردنية	2025	2024
رأس المال	50,000	50,000
مجموع حقوق المساهمين	75,515	74,913
نسبة الملكية	100%	100%
حصة البنك العربي من الأرباح/ (الخسائر)	3,602	3,504
مجموع الموجودات	89,625	92,420
الموجودات النقدية وشبه النقدية	4,055	12,080
استثمار في عقود تأجير	79,776	74,779
مجموع مصادر الأموال الخارجية (ودائع العملاء وودائع البنوك)	--	5,000
مجموع الإيرادات	6,976	6,272
صافي الأرباح/ (الخسائر) قبل الضريبة	5,118	4,864
صافي الأرباح/ (الخسائر) بعد الضريبة	3,602	3,504

## شركة النسر العربي للتأمين ش.م.ع:

تأسست شركة النسر العربي للتأمين في العام 1976، وهي عضو في مجموعة البنك العربي. تعتبر واحدة من الشركات الرائدة في قطاع التأمين في الأردن، وتقدم مجموعة متكاملة من منتجات التأمين من خلال ثلاثة فروع. ويملك البنك العربي ش.م.ع نسبة 68% من أسهم الشركة، التي يبلغ رأس مالها حالياً 16 مليون دينار أردني.

## البيانات المالية المقارنة:

2024 (معدلة)	2025	المبالغ بالآلاف الدنانير الأردنية
10,000	<b>16,000</b>	رأس المال
53,465	<b>35,893</b>	مجموع حقوق المساهمين
%68	<b>%68</b>	نسبة الملكية
3,757	<b>3,948</b>	حصة البنك العربي من الأرباح/ (الخسائر)
143,001	<b>146,498</b>	مجموع الموجودات
125,664	<b>129,450</b>	الموجودات النقدية وشبه النقدية
--	--	مجموع مصادر الأموال الخارجية (ودائع العملاء وودائع البنوك)
7,031	<b>7,712</b>	مجموع الإيرادات
6,001	<b>6,721</b>	صافي الأرباح/ (الخسائر) قبل الضريبة
5,086	<b>5,806</b>	صافي الأرباح/ (الخسائر) بعد الضريبة

## شركة مجموعة العربي للاستثمار ذ.م.م:

شركة مالية تعمل في مجال الاستثمار المصرفي، تأسست في الأردن في العام 1996 لتقديم خدمات الوساطة المالية وإدارة الأصول وتمويل الشركات والأبحاث. وتقدم الشركة خدماتها حالياً من خلال فرعاً واحداً في الأردن، وكذلك من خلال القنوات الرقمية. تعد من شركات الأعمال المصرفية الاستثمارية الرائدة في المنطقة. يبلغ رأس مال شركة مجموعة العربي للاستثمار 14 مليون دينار أردني، وهي مملوكة بالكامل من قبل البنك العربي ش.م.ع.

## البيانات المالية المقارنة:

2024	2025	المبالغ بالآلاف الدنانير الأردنية
14,000	<b>14,000</b>	رأس المال
18,323	<b>22,224</b>	مجموع حقوق المساهمين
%100	<b>%100</b>	نسبة الملكية
985	<b>1,413</b>	حصة البنك العربي من الأرباح/ (الخسائر)
24,350	<b>32,098</b>	مجموع الموجودات
19,620	<b>26,809</b>	الموجودات النقدية وشبه النقدية
--	--	تسهيلات ائتمانية مباشرة
5,068	<b>8,385</b>	مجموع مصادر الأموال الخارجية (ودائع العملاء وودائع البنوك)
4,165	<b>5,394</b>	مجموع الإيرادات
1,274	<b>1,893</b>	صافي الأرباح/ (الخسائر) قبل الضريبة
985	<b>1,413</b>	صافي الأرباح/ (الخسائر) بعد الضريبة

## شركة أكابيس للتكنولوجيا المالية:

تأسست شركة أكابيس للتكنولوجيا المالية في العام 2021 برأسمال يبلغ 50 ألف دينار أردني وتم زيادته في العام 2024 إلى خمسة ملايين دينار أردني، لتصبح الذراع التكنولوجي لمجموعة البنك العربي في مجال التكنولوجيا المالية. وتقدم أكابيس خدمات تصميم وتطوير وإدارة الحلول الرقمية لمجموعة البنك العربي وجهات أخرى، إضافة إلى تقديم خدمات التكنولوجيا المالية لعملاء المجموعة. وتعمل الشركة حالياً من خلال مقرها الرئيسي في الأردن وفرع في السعودية وشركتين تابعتين في كل من تونس ومصر تم تأسيسهما مؤخراً، مع خطط للتوسع في مناطق أخرى.

## البيانات المالية المقارنة:

2024	2025	المبالغ بالآلاف الدنانير الأردنية
5,000	<b>5,000</b>	رأس المال
5,553	<b>5,575</b>	مجموع حقوق المساهمين
%100	<b>%100</b>	نسبة الملكية
218	<b>21</b>	حصة البنك العربي من الأرباح/ (الخسائر)
10,114	<b>7,378</b>	مجموع الموجودات
8,074	<b>4,538</b>	الموجودات النقدية وشبه النقدية
--	--	مجموع الاستثمارات
--	<b>864</b>	مجموع مصادر الأموال الخارجية (ودائع العملاء وودائع البنوك)
10,147	<b>14,929</b>	مجموع الإيرادات
243	<b>48</b>	صافي الأرباح/ (الخسائر) قبل الضريبة
218	<b>21</b>	صافي الأرباح/ (الخسائر) بعد الضريبة

## معلومات تفصيلية حول الشركات التابعة والشقيقة

اسم الشركة	نوع الشركة	العنوان التفصيلي	طبيعة عمل الشركة	رأس مال الشركة
البنك العربي (سويسرا) المحدود * يشمل فروع بنك Gonet & Cie SA	شركة مساهمة عامة	10-12 Place de Longemalle P.O. Box 3575, CH 1211 Geneva 3 Phone: +41 22 715 1211 Fax: +41 22 715 1311 www.arabbank.ch	عمليات مصرفية تجارية	26,700,000 فرنك سويسري
بنك عُمان العربي	شركة مساهمة عُمانية عامة	الغبرة الشمالية ص.ب 2240 الرمز البريدي 130 مسقط - سلطنة عُمان هاتف: 00968 (24) 754000 فاكس: 00968 (24) 797736 www.oman-arabbank.com	عمليات مصرفية تجارية	216,941,000 ريال عُماني
البنك العربي الاسلامي الدولي	شركة مساهمة عامة محدودة	شارع وصفي التل - بناية رقم 20 ص.ب 925802 عمان 11190 الأردن هاتف: 5003300 فاكس: 5694914 www.iabank.com.jo	عمليات مصرفية إسلامية	100,000,000 دينار أردني
بنك أوروبا العربي	شركة مساهمة عامة	35 Park Lane W1K 1RB United Kingdom Phone: +44 20 7315 8500 Fax: +44 20 7600 7620 www.eabplc.com	عمليات مصرفية تجارية	569,925,540 يورو
البنك العربي لتونس	شركة مساهمة عامة محدودة	9 شارع الهادي نويرة - تونس 1001 هاتف: +216 71 351 155 فاكس: +216 71 342 852 E-Mail: atbbank@atb.com.tn www.atb.com.tn	عمليات مصرفية تجارية	150,000,000 دينار تونسي
البنك العربي استراليا المحدود	شركة مساهمة عامة	Level 7, 20 Bridge Street, Sydney NSW 2000 Australia Phone: +61 2 9377 8900 Fax: +61 2 9221 5428 www.arabbank.com.au	عمليات مصرفية تجارية	119,314,274 دولار استرالي
البنك العربي السوداني المحدود	شركة خاصة	إبراج واحة الخرطوم, ص.ب 955 الخرطوم - السودان هاتف: +249 15 6550001 فاكس: +249 15 6550004	عمليات مصرفية إسلامية	50,000,000 دولار أمريكي
البنك العربي - سورية	شركة مساهمة عامة	دمشق - أبو رمانة - شارع المهدي بن بركة - مقابل ثانوية دمشق العربية - ص.ب 38 دمشق - سورية هاتف: +963 11 9421 فاكس: +963 11 3348136 www.arabbank-syria.sy	عمليات مصرفية تجارية	10,000,000,000 ليرة سورية
المصرف العربي العراقي	مساهمة خاصة شركة خاصة	بغداد, محلة 915 - شارع 22 - دار 294 - الجادرية, شارع أبو نؤاس الجنادرية - بغداد هاتف: +964 7850999999 Email: info@arabbankiraq.com.iq www.arabbankiraq.iq	عمليات مصرفية تجارية	250,000,000,000 دينار عراقي
الشركة العربية الوطنية للتأجير التمويلي	ذات مسؤولية محدودة	عمان - شارع المدينة المنورة - بناية رقم 255 ص.ب 940638 عمان 11194 الأردن هاتف: 5531640 / 5531650 / 5531649 فاكس: 5529891 www.anl-jo.com	تأجير تمويلي	50,000,000 دينار أردني
شركة مجموعة العربي للاستثمار	ذات مسؤولية محدودة	الشميساني - شارع عصام العجلوني بناية رقم (3) ص.ب 143156 عمان 11814 الأردن هاتف: 5522239 فاكس: 5519064 www.ab-invest.net	خدمات واستثمارات مالية	14,000,000 دينار أردني

كبار مالكي الأسهم (5% أو أكثر من رأسمال الشركة)					
عدد الموظفين	عدد فروع الشركة	الاسم	عدد الاسهم كما في 2024/12/31	النسبة %	عدد الأسهم كما في 2025/12/31
				النسبة %	
413	7	مساهمو البنك العربي (سويسرا) المحدود هم نفس مساهمي البنك العربي ش م ع وبنفس نسب الملكية			
1030	50	البنك العربي ش م ع	818,010,900	%49	981,344,233
		الشركة العُمانية العالمية للتنمية والاستثمار ش م ع (أومينغست)	517,382,480	%30.99	620,688,933
1194	47	البنك العربي ش م ع	100,000,000	%100	100,000,000
151	2	البنك العربي ش م ع	50,000 سهم مؤجل بقيمة 1 جنيه إسترليني و 569,925,540 سهماً عادياً بقيمة 1 يورو	%100	50,000 سهم مؤجل بقيمة 1 جنيه إسترليني و 569,925,540 سهماً عادياً بقيمة 1 يورو
1628	100	البنك العربي ش م ع	64,237,531	%64.24	64,237,531
		مجمع زرزري	5,317,921	%5.32	5,241,115
90	4	البنك العربي ش م ع	119,314,274	%100	119,314,274
80	5	البنك العربي ش م ع	5,000,000	%100	5,000,000
278	12	البنك العربي ش م ع	25,899,385	%51.29	51,285,910
		عالية طلال زين	2,525,000	%5	5,000,000
		محمد كامل صباغ شرباتي	2,525,000	%5	5,000,000
138	2	البنك العربي ش م ع	149.345 مليار سهم	%59.74	149.345 مليار سهم
		البنك العربي الوطني	50 مليار سهم	%20	50 مليار سهم
		شركة اسناد	25 مليار سهم	%10	25 مليار سهم
26	1	البنك العربي ش م ع	50,000,000 دينار/ حصة	%100	50,000,000 دينار/ حصة
63	1	البنك العربي ش م ع	14,000,000 دينار/ حصة	%100	14,000,000 دينار/ حصة



## معلومات تفصيلية حول الشركات التابعة والشقيقة

اسم الشركة	نوع الشركة	العنوان التفصيلي	طبيعة عمل الشركة	رأس مال الشركة
شركة النسر العربي للتأمين	شركة مساهمة عامة محدودة	الشميساني- شارع عصام العجلوني - بناية رقم 21 ص.ب 9194 عمان 11191 الأردن هاتف: 5685171 فاكس: 5685890 www.al-nisr.com	أعمال تأمين	16,000,000 دينار أردني
شركة العربي للخدمات المشتركة منطقة حرة	شركة محدودة المسؤولية	Dubai Outsource Zone Academic City- Manamah St. P.O.Box 11364 Dubai, UAE هاتف: +971 4 4450555 فاكس: +971 4 4495463	خدمات مالية لفروع البنك العربي	40,370,000 درهم إماراتي
شركة آراب - جلف تك فور أي تي سيرفيسز منطقة حرة	شركة محدودة المسؤولية	Dubai Outsource Zone Academic City- Manamah St. P.O.Box 500524 Dubai, UAE هاتف: +971 4 4450555 فاكس: +971 4 4495460	خدمات أنظمة معلومات لفروع البنك العربي	1,500,000 دولار أمريكي
شركة أكابس للتكنولوجيا المالية	مساهمة خاصة محدودة	مجمع الملك حسين للأعمال، مبنى رقم (1) ص.ب 950545 عمان 11195 الأردن هاتف: 5203640 www.acabesinternational.com	خدمات أنظمة معلومات	5,000,000 دينار أردني

### المساهمات في الشركات التابعة كما في 2025/12/31:

اسم الشركة	طبيعة العمل	نسبة الملكية %	الدولة
بنك أوروبا العربي ش م ع	عمليات مصرفية تجارية	100%	بريطانيا
البنك العربي أستراليا المحدود	عمليات مصرفية تجارية	100%	أستراليا
البنك العربي الإسلامي الدولي ش م ع	عمليات مصرفية إسلامية	100%	الأردن
الشركة العربية الوطنية للتأجير التمويلي ذ م م	تأجير تمويلي	100%	الأردن
شركة مجموعة العربي للاستثمار ذ م م	خدمات واستثمارات مالية	100%	الأردن
البنك العربي السوداني المحدود	عمليات مصرفية إسلامية	100%	السودان
شركة أكابس للتكنولوجيا المالية	خدمات أنظمة معلومات	100%	الأردن
AB Financial Markets Ltd	مشتقات مالية	100%	جزر الكايمن
شركة النسر العربي للتأمين ش م ع	أعمال تأمين	68%	الأردن
البنك العربي لتونس	عمليات مصرفية تجارية	64.24%	تونس
البنك العربي - سورية	عمليات مصرفية تجارية	51.29%	سورية
المصرف العربي العراق	عمليات مصرفية تجارية	63.76%*	العراق
بنك عمان العربي ش م ع	عمليات مصرفية تجارية	49%	عمان

\* حصة مجموعة البنك العربي

### المساهمات في الشركات الحليفة كما في 2025/12/31:

اسم الشركة	طبيعة العمل	نسبة الملكية %	الدولة
البنك العربي الوطني	عمليات مصرفية تجارية	40%	السعودية
Turkland Bank	عمليات مصرفية تجارية	50%	تركيا
العربية جروب هولدنغ ليميتد	شركة قابضة	47%	الإمارات
شركة الأبنية التجارية	تأجير تشغيل عقاري	35.24%	لبنان

كبار مالكي الأسهم (5% أو أكثر من رأسمال الشركة)					عدد فروع الشركة	عدد الموظفين
النسبة %	عدد الأسهم كما في 2025/12/31	النسبة %	عدد الاسهم كما في 2024/12/31	الاسم		
%68	10,881,225	%68	6,800,766	البنك العربي ش م ع	3	247
%10.37	1,658,456	%10.29	1,029,752	يعقوب مناويل يعقوب سايبلا		
%9.74	1,558,795	%9.69	968,536	زيد مناويل يعقوب سايبلا		
%100	40,370 حصة	%100	40,370 حصة	البنك العربي ش م ع	1	111
%100	5,509 حصة	%100	5,509 حصة	البنك العربي ش م ع	1	27
%100	5,000,000	%100	5,000,000	البنك العربي ش م ع	4	321

## مجلس الإدارة

### صبيح طاهر درويش المصري رئيس مجلس الإدارة



تاريخ العضوية  
1998/3/27

تاريخ الميلاد  
1937/12/2

#### الشهادات العلمية

- بكالوريوس هندسة كيميائية / جامعة تكساس - أوستن، عام 1963

#### الخبرات العملية

- يعمل في مجال إدارة الأعمال الحرة والمال والاستثمار والصناعة والتجارة منذ ما يزيد عن (60) عاماً
- مؤسس ورئيس مجلس إدارة مجموعة شركات أسترا (منذ العام 1966)
- رئيس مجلس إدارة مجموعة أسترا الصناعية - المملكة العربية السعودية (منذ العام 2007)
- رئيس مجلس إدارة شركة زاره القابضة - الأردن (منذ 1999/5)
- رئيس مجلس إدارة مجموعة شركة الاتصالات الفلسطينية - فلسطين (منذ العام 1998)
- عضو مجلس إدارة شركة فلسطين للتنمية والاستثمار (باديكو) - فلسطين (منذ العام 1994)
- رئيس مجلس إدارة الشركة العربية للتمويل والتجارة مجموعة أسترا - المملكة العربية السعودية (منذ العام 1979)
- رئيس مجلس إدارة شركة سيكون لمواد البناء - الإمارات العربية المتحدة (منذ العام 1968)
- عضو مجلس إدارة البنك العربي (سويسرا) المحدود (2005 - 2013)
- رئيس مجلس إدارة مؤسسة عبد الحميد شومان
- رئيس مجلس أمناء جامعة النجاح الوطنية

## المفتاح

● غير تنفيذي ● غير مستقل ● مستقل



## المؤسسة العامة للضمان الاجتماعي

مؤسسة وطنية تطبق نظاماً تأمينياً تكافلياً قائماً على التعاون والتطوير المستمر، بما ينسجم واحتياجات المؤمن عليهم والمنشآت، ويسهم في تحقيق الأمن الاجتماعي والتنمية الاقتصادية للمملكة.

يمثلها السيد محمد عدنان حسن الماضي  
عضو مجلس الإدارة

## وزارة مالية المملكة العربية السعودية

يمثلها السيد هشام بن محمد بن محمود  
عطار  
عضو مجلس الإدارة

## خالد صبيح طاهر المصري

نائب رئيس مجلس الإدارة

## تاريخ العضوية

عضوية الشخص الاعتباري: 2001/9/20  
عضوية ممثل الشخص الاعتباري: 2021/12/15

## تاريخ الميلاد

1971/4/18

## الشهادات العلمية

ماجستير علوم إدارية / تمويل - الجامعة الأردنية، عام 1998  
بكالوريوس محاسبة / علوم مالية ومصرفية - جامعة اليرموك، عام 1992

## تاريخ العضوية

عضوية الشخص الاعتباري: 1966/4/29  
عضوية ممثل الشخص الاعتباري: 2018/3/29

## تاريخ الميلاد

1981/6/29

## الشهادات العلمية

بكالوريوس اقتصاد الأعمال والمنظمات العامة والخاصة / جامعة براون - الولايات المتحدة، عام 2004

## تاريخ العضوية

2021/1/25

## تاريخ الميلاد

1966/2/19

## الشهادات العلمية

ماجستير في إدارة الأعمال / جامعة جورج تاون، عام 1990  
بكالوريوس علوم وهندسة الكمبيوتر / جامعة ماساتشوستس للتكنولوجيا، عام 1986

## الخبرات العملية

مدير مديرية دعم المساهمات / صندوق استثمار أموال الضمان الاجتماعي، الأردن (منذ تشرين الأول 2019)  
مدير دائرة التدقيق الداخلي / صندوق استثمار أموال الضمان الاجتماعي، الأردن (أيار 2003 - تشرين الأول 2019)  
مدقق داخلي رئيسي / البنك المركزي الأردني (كانون الثاني 1994 - أيار 2003)  
موظف علاقات عملاء / البنك العربي (شباط 1993 - كانون الأول 1993)  
مدقق / دبلويت آند توش (أيلول 1992 - شباط 1993)  
عضو مجلس إدارة سابق لعدة شركات وعضواً لعدد من اللجان، بنك الإسكان للتجارة والتمويل، البنك الأردني الكويتي، بنك المال، شركة مصفاة البترول، شركة الضمان الأردنية للاستثمارات الدولية، شركة تسويق المنتجات البترولية الأردنية، الشركة الأردنية لصناعة الزيوت المعدنية، الشركة العقارية الأردنية للتنمية.

## الخبرات العملية

شريك مؤسس وشريك إداري / شركة ثراء للاستثمار - السعودية (منذ تشرين الأول 2022)  
عضو منتدب وعضو لجنة الاستثمار / الشركة السعودية للتنمية والاستثمار التقني (تقنية) - السعودية (منذ العام 2022) وعضو مجلس إدارة (منذ العام 2022)  
عضو مجلس إدارة وعضو في لجنة إدارة تنفيذية / شركة مواصلات جدة - السعودية (منذ عام 2024)  
نائب رئيس مجلس الإدارة ورئيس للجنة التنفيذية / شركة Avalon Pharma - السعودية (منذ كانون الأول 2023)  
نائب رئيس مجلس إدارة / المملكة للرعاية الصحية والتعليم الطبي - عفا، الأردن (منذ 16 حزيران 2022)  
رئيس مجلس إدارة / الصندوق السعودي الأردني للاستثمار - الأردن (2017 - آب 2023)  
رئيس مجلس إدارة / شركة تطوير منتجات الحلال (2021 - 2022)  
مدير إدارة / صندوق الاستثمارات العامة - السعودية (2019 - تموز 2022)  
نائب رئيس أول / صندوق الاستثمارات العامة - السعودية (2016 - آب 2019)  
عضو مجلس إدارة / الشركة السعودية للصناعات العسكرية (سامي) - السعودية (2018 - أيار 2021)  
عضو مجلس إدارة / الشركة العربية السعودية للاستثمارات الصناعية (دسر) - السعودية (2017 - حزيران 2021)  
عضو مجلس إدارة / شركة التصنيع وخدمات الطاقة (طاقة) - السعودية (2017 - تشرين الثاني 2019)  
عضو مجلس إدارة / شركة الاتصالات المتنقلة - زين، السعودية (2016 - 2022)

## الخبرات العملية

الرئيس التنفيذي لمجموعة أسترا (منذ العام 1995)  
نائب رئيس مجلس إدارة مجموعة أسترا الصناعية - المملكة العربية السعودية (منذ العام 2008)  
رئيس مجلس إدارة شركة واحدة أيلة للتطوير (منذ العام 2003)  
عضو مجلس إدارة شركة زاره القابضة - الأردن (منذ العام 1994) ونائباً للرئيس (منذ العام 2005)  
عضو مجلس إدارة شركة الفنادق والسياحة الأردنية (منذ العام 1997)  
عضو مجلس إدارة شركة الحقبة المعدنية الأردنية (منذ العام 2000)  
عضو مجلس إدارة بنك القاهرة عفا (1995 - 2021) ورئيساً لمجلس الإدارة (1999 - 2012)

## مجلس الإدارة

### المفتاح

● غير تنفيذي ● غير مستقل ● مستقل



**نبيل هاني جميل القدومي**  
عضو مجلس الإدارة



**عمر منذر ابراهيم الفاهوم**  
عضو مجلس الإدارة



**وهبة عبد الله وهبة تماري**  
عضو مجلس الإدارة

تاريخ العضوية 2022/3/31
تاريخ الميلاد 1954/9/20

#### الشهادات العلمية

- دكتوراه هندسة مدنية / معهد ماساتشوستس للتكنولوجيا - الولايات المتحدة الأمريكية، عام 1982
- ماجستير هندسة مدنية / جامعة ستانفورد - الولايات المتحدة الأمريكية، عام 1977
- بكالوريوس هندسة مدنية / جامعة تكساس - أوستن، عام 1976

تاريخ العضوية 2022/3/31
تاريخ الميلاد 1959/1/17

#### الشهادات العلمية

- بكالوريوس إدارة أعمال / محاسبة (Major Accounting)، جامعة تكساس - أوستن، عام 1980
- Texas State Board of Public Accounting/CPA - عام 1983

تاريخ العضوية 2006/3/31
تاريخ الميلاد 1963/5/14

#### الشهادات العلمية

- برنامج إداري لرؤساء وأصحاب الأعمال من جامعة هارفرد - بوسطن، عام 2013
- بكالوريوس في الإدارة من جامعة ويبستر - جنيف، عام 1985

الخبرات العملية
- نائب رئيس مجلس الإدارة / الصندوق العربي للثقافة والفنون (2007 - 2024)، ورئيس مجلس الإدارة (منذ 2025)
- المؤسس ورئيس مجلس الإدارة / مؤسسة هاني القدومي للمنهج الدراسية (صندوق هاني القدومي) (منذ العام 2001)
- رئيس مجلس الإدارة / شركة سينكو العالمية البترولية (منذ العام 2000)
- محافظ فلسطين / الصندوق العربي للإنماء الاقتصادي والاجتماعي (2019 - 2021) و (2008 - 2017)
- عضو مجلس إدارة / بنك فلسطين (آذار 2018 - تموز 2019)
- عضو مجلس إدارة / البنك الأردني للاستثمار والتمويل (البنك الاستثماري) (2000 - 2017)
- محاضر زائر / جامعة ستانفورد في الولايات المتحدة الأمريكية (1989 - 1990)
- المؤسس ورئيس مجلس الإدارة / شركة بروجاكس العالمية (1984 - 2020)
- محاضر / كلية الهندسة في جامعة الكويت (1982 - 1993)

الخبرات العملية
- ثلاثون عاماً من الخبرة كشريك في ديلويت آند توش وآخر عشرين عاماً رئيساً تنفيذياً للشركة. الخبرات العملية / ديلويت آند توش (الشرق الأوسط):
• الرئيس التنفيذي للشركة في الشرق الأوسط (2001-2020)
• عضو مجلس إدارة الشركة العالمية / Deloitte Touche Tohmatsu (2007-2011) و (2017-2019)
• مدير العمليات في المملكة العربية السعودية (1998)
• الشريك المسؤول عن أعمال التقييم (1995)
• مسؤول عن أعمال الشركة في المنطقة الشرقية للمملكة العربية السعودية (1995)
- عضو مجلس إدارة / شركة عالية - الخطوط الجوية الملكية الأردنية (منذ آذار 2021)
- عضو مؤسس في مؤسسة YPO لفرع الأردن (1998) وفرع البحرين (2007)
- عضو مجلس الإدارة الإقليمي / إنجاز العرب (منذ العام 2007)
- عضو مؤسس في 30 Club MENA (2015)
- رئيس هيئة المديرين / أكاديمية عمان (2021-2022)
- عضو في أكاديمية المهندسين للتطوير والتدريب الهندسي (منذ العام 2020)
- عضو في جمعية الحسين (منذ العام 2022)

الخبرات العملية
- رئيس مجلس إدارة البنك العربي (سويسرا) المحدود- جنيف، سويسرا (منذ نيسان 2013)، سابقاً عضو مجلس إدارة (2007-2013)
- نائب رئيس مجلس إدارة بنك عُمان العربي ش.م.ع - مسقط، عُمان (منذ أيلول 2016 ولغاية آذار 2024)
- رئيس مجلس إدارة شركة التأمين العربية ش.م.ل - بيروت، لبنان (منذ حزيران 2006)
- رئيس مجلس إدارة الشركة الوطنية للمشاريع العقارية ش.م.ل - بيروت، لبنان (منذ أيار 2013)
- عضو مجلس إدارة شركة التأمين العربية التعاونية - الرياض، المملكة العربية السعودية (منذ نيسان 2024).
- عضو مجلس إدارة شركة سوليدير انترناسيونال ش.م.ع - دبي، الإمارات العربية المتحدة (منذ أيار 2016)
- عضو مجلس إدارة شركة سوكافينا ش.م. - جنيف، سويسرا (منذ آب 1998)
- عضو مجلس إدارة شركة ايموغروب ش.م. (منذ حزيران 2011)
- عضو مجلس إدارة The Tamari Foundation - سويسرا (منذ العام 2012)
- عضو في مؤسسة YPO EMIRATES GOLD - الإمارات العربية المتحدة (منذ العام 2021)

## المفتاح

● غير تنفيذي ● غير مستقل ● مستقل



**شهم منيب الياس الور**  
عضو مجلس الإدارة



**شريف مهدي حسني الصيفي**  
عضو مجلس الإدارة



**ماجد قسطندي الياس سفري**  
عضو مجلس الإدارة

**تاريخ العضوية**  
2022/3/31

**تاريخ الميلاد**  
1976/12/28

## الشهادات العلمية

- دكتوراه في القانون / جامعة فيرجينيا - الولايات المتحدة الأمريكية، عام 2001  
- بكالوريوس علوم سياسية (بدرجة الشرف) / جامعة هارفرد - الولايات المتحدة الأمريكية، عام 1998

**تاريخ العضوية**  
2022/3/31

**تاريخ الميلاد**  
1972/6/6

## الشهادات العلمية

- ماجستير علوم في التنمية المالية / Frankfurt School of Finance & Management - ألمانيا، عام 2021  
- شهادة الامتثال المهنية الأوروبية / Frankfurt School of Finance & Management - ألمانيا، عام 2020  
- ماجستير حماية البيئة البحرية / جامعة ويلز - بانغور، بريطانيا، عام 1999  
- بكالوريوس علوم سياسية / جامعة جورج تاون - واشنطن، عام 1994

**تاريخ العضوية**  
2022/3/31

**تاريخ الميلاد**  
1963/12/17

## الشهادات العلمية

- دكتوراه في القانون (Doctor of Jurisprudence) من كلية واشنطن / الجامعة الأمريكية، عام 1989  
- ماجستير تمويل / جامعة جورج واشنطن، عام 1986  
- بكالوريوس إدارة الأعمال والاقتصاد / جامعة ميريلاند - الولايات المتحدة الأمريكية، عام 1985

## الخبرات العملية

- شريك / شركة مجموعة الفرسان (منذ العام 2007)  
- عضو مجلس إدارة / شركة قرية المجهول لإدارة الأراضي الزراعية، الأردن (منذ آذار 2024)  
- عضو مجلس إدارة / الأردنية لحلول التعليم الإلكتروني والمحتوى (جو أكاديمي) (منذ العام 2021)  
- عضو مجلس إدارة / أكاديمية ساندس الوطنية (منذ العام 2019)  
- عضو مجلس أمناء / مركز الحسين للسرطان (منذ العام 2019)  
- عضو مجلس إدارة / شركة سنيرة للصناعات الغذائية (منذ العام 2013)  
- عضو مجلس أمناء / مدرسة البكالوريا (منذ العام 2012)  
- عضو مجلس إدارة / مؤسسة عبد الحميد شومان (2013 - آذار 2022)  
- عضو مجلس إدارة / شركة القصر للاستثمارات السياحية (أتيكو) (2017 - 2019)  
- عضو مجلس إدارة / البنك المركزي الأردني (2016 - آذار 2022)  
- عضو مجلس إدارة / شركة حلويات ومطاعم زلاطيمو (2015 - 2021)  
- عضو مجلس إدارة / شركة شمسن للطاقات (2014 - 2017)  
- عضو مجلس إدارة / بنك الأردن دبي الإسلامي (2013 - 2016)  
- محامي / شركة Debevoise & Plimpton LLP، نيويورك

## الخبرات العملية

- نائب رئيس مجلس الإدارة ونائب المدير العام / شركة المسار المتحدة للمقاولات (منذ العام 2001)  
- عضو مجلس إدارة / مجموعة شركات فيتل (منذ العام 2006)  
- عضو مجلس إدارة / شركة تطوير الساحل الجنوبي (منذ العام 1999)  
- رئيس مجلس إدارة / شركة هرمتان للسياحة البحرية (منذ العام 2009)  
- رئيس مجلس إدارة / شركة المجتمع للشقق الفندقية (منذ العام 2021)  
- عضو مجلس إدارة / بنك القاهرة عقان (2010 - شباط 2022)  
- مدير عام / الشركة المتحدة لصناعة الألبسة الجاهزة (2000 - 2004)  
- عضو مجلس إدارة / شركة اكسلريتر تكنولوجي هولدنجز القابضة (2009 - 2010)  
- عضو مجلس إدارة / شركة راية للتطوير العقاري (2005 - 2008)

## الخبرات العملية

- الرئيس التنفيذي / شركة الفارس الوطنية للاستثمار والتصدير (OPTIMIZA) (منذ العام 2010)  
- عضو مجلس إدارة / الطبي (2017 - 2021)  
- المدير العام / شركة Redline Communications - تورنتو (2001 - 2009)  
- رئيس مجلس إدارة / Applications Technology Inc. (AppTek) - واشنطن (1995 - 1999)  
- المدير العام / CTI Datacom Inc. - مونتريال (1990 - 2001)  
- محامي / The Law Bureau - الكويت (1989 - 1990)

## مجلس الإدارة

### المفتاح

● غير تنفيذي ● غير مستقل ● مستقل

### أعضاء مجلس الإدارة المستقيلون خلال العام 2025

لا يوجد

انضمت السيدة ناديا الروابدة لعضوية مجلس إدارة البنك العربي ش.م.ع بتاريخ 2025/1/6 امتثالاً للتعميم الصادر عن البنك المركزي الأردني بخصوص نسبة تمثيل المرأة في عضوية مجالس إدارات البنوك، وسيتم مستقبلاً زيادة هذه النسبة



**ناديا عبد الرؤوف سالم الروابدة**  
عضو مجلس الإدارة

تاريخ العضوية  
2025/1/6

تاريخ الميلاد  
1963/4/12

**الشهادات العلمية**  
- بكالوريوس علوم سياسية وعلم الاجتماع / الجامعة الأردنية، عام 1984

### الخبرات العملية

- وزيرة العمل (2023/9/26 - 2024/9/15).
- المدير العام ونائب رئيس مجلس الإدارة / المؤسسة العامة للضمان الاجتماعي (2012/9/1 - 2018/4/12)
- عضو مجلس الإدارة / صندوق استثمار أموال الضمان الاجتماعي (2012/9/1 - 2018/4/12)
- عضو مجلس الإدارة / البنك الأردني الكويتي (2021/5/4 - 2023/9/26)
- رئيس مجلس الإدارة / شركة تطوير وادي عربه (2021/5/26 - 2023/9/26)
- رئيس مجلس الإدارة / المملكة لاستثمارات الطاقة (2016/9/26 - 2023/9/26)
- رئيس هيئة المديرين / شركة مياه اليرموك (2019 - 2020)
- رئيس هيئة المديرين / الشركة الوطنية للتنمية السياحية (منذ 2024/11/10)





## الإدارة العليا التنفيذية

### الآنسة رنده محمد توفيق الصادق المدير العام التنفيذي



تاريخ التعيين  
2010/7/1

تاريخ الميلاد  
1962/11/14

#### الشهادات العلمية:

- ماجستير (MBA) علوم مالية ومصرفية - الجامعة الأمريكية في بيروت، عام 1986
- بكالوريوس إدارة أعمال - الجامعة الأمريكية في بيروت، عام 1984

#### الخبرات العملية:

- تشغل منصب المدير العام التنفيذي للبنك العربي (منذ 2022/2/1)
- شغلت منصب نائب المدير العام التنفيذي للبنك العربي (منذ 2010/7/1)
- شغلت منصب مدير عام المجموعة المصرفية الدولية - بنك الكويت الوطني، الكويت (2006 - 2010)
- شغلت منصب العضو المنتدب - بنك الكويت الوطني، لندن (2005 - 2006)
- شغلت منصب مساعد المدير العام - بنك الكويت الوطني، لندن (1998 - 2005)
- شغلت منصب مدير تنفيذي ومدير دائرة الخزينة - بنك الكويت الوطني، لندن (1993 - 1998)
- شغلت منصب مدير الأصول المتداولة - بنك الكويت الوطني، لندن (1991 - 1993)
- شغلت منصب محلل مالي - بنك الكويت الوطني (1986 - 1990)
- شغلت منصب معيد في الجامعة الأمريكية ببيروت (1985 - 1986)
- نائب رئيس مجلس إدارة بنك عُمان العربي - سلطنة عُمان
- عضو مجلس إدارة البنك العربي الوطني - المملكة العربية السعودية
- رئيس مجلس إدارة شركة صندوق رأس المال والاستثمار الأردني
- عضو مجلس إدارة شركة إدارة صندوق رأس المال والاستثمار الأردني
- عضو مجلس إدارة الشركة الأردنية لأنظمة الدفع والتقاص
- عضو مجلس إدارة جمعية البنوك في الأردن
- عضو هيئة مديري صندوق الحسين للإبداع والتفوق
- عضو مجلس إدارة - Endeavor Jordan
- عضو مجلس إدارة شركة مدفوعاتكم للدفع الإلكتروني



**السيد إيريك جاكوز موداف**  
نائب المدير العام التنفيذي  
للعمليات والأنظمة المصرفية



**السيد نعيم راسم كامل الحسيني**  
نائب المدير العام التنفيذي  
للخدمات المصرفية للأفراد وإدارة الثروات



**السيد محمد أحمد خالد المصري**  
نائب المدير العام التنفيذي للأعمال  
المصرفية للشركات والمؤسسات المالية

<b>تاريخ التعيين</b> 2014/07/01
<b>تاريخ الميلاد</b> 1966/05/28

#### الشهادات العلمية:

- ماجستير في الهندسة وإدارة الأعمال من جامعة لياج (الدراسات التجارية العليا) - بلجيكا، عام 1989
- شهادة التحليل المالي CFA من جامعة لوكسمبورغ، عام 2006
- شهادة AMP من جامعة إنسيد - فرنسا، عام 2013

<b>تاريخ التعيين</b> 2011/11/20
<b>تاريخ الميلاد</b> 1962/11/28

#### الشهادات العلمية:

- بكالوريوس علوم في الإدارة الصناعية، جامعة البترول والمعادن - المملكة العربية السعودية، عام 1985

<b>تاريخ التعيين</b> 2018/5/20
<b>تاريخ الميلاد</b> 1972/4/23

#### الشهادات العلمية:

- بكالوريوس إدارة أعمال كلية الاقتصاد والعلوم الإدارية - الجامعة الأردنية 1995

<b>الخبرات العملية:</b>
- نائب المدير العام التنفيذي للعمليات والأنظمة المصرفية (منذ 2022/8)
- نائب رئيس تنفيذي / رئيس قطاعات الدعم والعمليات والتشغيل والأنظمة، البنك العربي - الإدارة العامة / الأردن (2022/8 - 2014/7/1)
- رئيس قطاعات التشغيل، باركليز إفريقيا (كينيا) (2009 - 2014)
- مدير عمليات المدفوعات الدولية، باركليز لندن (2006 - 2009)
- مدير العمليات (أوروبا، الشرق الأوسط، إفريقيا وروسيا)، سيتي جروب لندن (2005 - 2006)
- مدير عمليات التجزئة وإعادة هندسة العمليات (أوروبا، الشرق الأوسط، إفريقيا وروسيا)، سيتي جروب لندن (2003 - 2005)
- مدير العمليات والتكنولوجيا (الخدمات المصرفية الدولية للأفراد - أوروبا)، سيتي جروب لندن (2001 - 2002)
- المدير المالي (الخدمات المصرفية الدولية للأفراد - أوروبا)، سيتي جروب لندن (1999 - 2000)
- مدير تخطيط وتحليل الأعمال (أوروبا)، سيتي جروب بروكسل (1996 - 1999)
- مدير تدقيق، آرثر أندرسون لوكسمبورغ (1991 - 1996)
- عضو مجلس إدارة بنك أوروبا العربي المحدود
- رئيس مجلس إدارة شركة آراب جلف تك فور أي تي سيرفيس منطقة حرة (AGT)
- رئيس مجلس إدارة شركة العربي للخدمات المشتركة (ACSS)
- نائب رئيس مجلس إدارة شركة أكابس للتكنولوجيا المالية المساهمة الخاصة المحدودة
- رئيس مجلس إدارة ACABES International Pvt Ltd

<b>الخبرات العملية:</b>
- نائب المدير العام التنفيذي للخدمات المصرفية للأفراد وإدارة الثروات (منذ 2022/8)
- نائب رئيس تنفيذي / مدير إدارة الخدمات المصرفية للأفراد (منذ 2011 - 2022/8)
- مدير مجموعة الخدمات المصرفية للأفراد، البنك السعودي الفرنسي - السعودية (2008 - 2011)
- مدير قطاع - مبيعات أصول الافراد - مجموعة الخدمات المصرفية للأفراد، البنك السعودي الفرنسي - السعودية (2005)
- مدير اقليمي - مجموعة الخدمات المصرفية للأفراد - المنطقة الشرقية، البنك السعودي الفرنسي (2000 - 2005)
- مدير - دائرة شبكة الفروع والتخطيط المالي - مجموعة الخدمات المصرفية للأفراد / الإدارة العامة، البنك السعودي الفرنسي (1995 - 2000)
- مدير، الموازنة والتخطيط المالي، اتصالات السعودية (1988 - 1990)
- رئيس مجلس إدارة البنك العربي لتونس - تونس
- عضو مجلس إدارة البنك العربي الوطني - المملكة العربية السعودية
- نائب رئيس مجلس إدارة البنك العربي الاسلامي الدولي
- عضو مجلس إدارة شركة الفنادق والسياحة الأردنية (فندق الأردن)

<b>الخبرات العملية:</b>
- نائب المدير العام التنفيذي للأعمال المصرفية للشركات والمؤسسات المالية (منذ 2022/8)
- نائب رئيس تنفيذي / مدير إدارة الأعمال المصرفية للشركات والمؤسسات المالية / البنك العربي (2018 - 2022/8)
- مدير منطقة / فروع البنك العربي/ الإمارات العربية المتحدة (2011 - 2018)
- مدير عام رئيسي / رئيس قطاعات الأعمال المصرفية بنك عوده/ جمهورية مصر العربية (2006 - 2011)
- مدير قطاع الشركات Millennium Capital Holding / الإمارات /السودان (2006)
- رئيس قسم التمويل التجاري، مجموعة الأعمال المصرفية الدولية / البنك العربي ش.م.ع (2006 - 2004)
- مدير إدارة تمويل الشركات والمؤسسات المالية بنك ستاندرد تشارترد/الأردن (2001 - 2004)
- مدير اقليمي بنك ستاندرد تشارترد/ فلسطين (1999 - 2001)
- مدير فروع بنك ستاندرد تشارترد (إي ان زد جريندليز سابقاً) فلسطين (1995 - 1999)
- عضو مجلس إدارة شركة الاتصالات الفلسطينية - بالتل
- نائب رئيس مجلس الإدارة - المصرف العربي العراقي
- عضو مجلس إدارة البنك العربي استراليا المحدود

## الإدارة العليا التنفيذية



**السيد رائد عمر خالد حمو**  
نائب رئيس تنفيذي  
مدير إدارة الخزينة

تاريخ التعيين  
2009/7/15

تاريخ الميلاد  
1972/4/27

### الشهادات العلمية:

- بكالوريوس، إدارة الأعمال - جامعة مؤتة - الأردن - 1996



**السيد محمد عبد الفتاح حمد الغنمة**  
نائب رئيس تنفيذي  
مدير إدارة الائتمان

تاريخ التعيين  
2007/2/1

تاريخ الميلاد  
1953/1/6

### الشهادات العلمية:

- بكالوريوس علوم / تخصص رياضيات، جامعة الرياض (الملك سعود) - المملكة العربية السعودية، عام 1975  
- دبلوم برمجة كمبيوتر، لندن / عام 1976



**السيد زياد أنور عبدالرحمن عقروق**  
نائب رئيس تنفيذي  
رئيس المخاطر للمجموعة

تاريخ التعيين  
2018/6/10

تاريخ الميلاد  
1958/4/26

### الشهادات العلمية:

- درجة الماجستير في إدارة الأعمال: التمويل، جامعة سيراكوز، نيويورك - الولايات المتحدة - عام 1988  
- درجة البكالوريوس مع مرتبة الشرف، الهندسة المدنية، جامعة ليدز، المملكة المتحدة - عام 1981

### الخبرات العملية:

- نائب رئيس أول / دائرة الخزينة - البنك العربي - البحرين (منذ 2015)  
- مدير دائرة الحلول المهيكلية للخزينة - البنك العربي - البحرين (منذ 2009)  
- مدير إقليمي/ دائرة الاستشارات لمبيعات الحلول المهيكلية منطقة الشرق الأوسط وشمال أفريقيا - بنك Standard Chartered - دبي (2008 - 2009)  
- مدير إقليمي/ دائرة الحلول المهيكلية للخزينة - منطقة الشرق الأوسط وشمال أفريقيا، بنك Standard Chartered - دبي (2007 - 2008)  
- مدير مساعد/ مبيعات المؤسسات، بنك HSBC - دبي (2005 - 2007)  
- مدير محفظة، صندوق النقد العربي - أبوظبي (1999 - 2005)  
- متداول/ الأسواق المالية، العملات الأجنبية، أسواق رأس المال، بنك الأردن - الأردن (1996 - 1999)  
- عضو مجلس إدارة - AB Financial Markets Ltd

### الخبرات العملية:

- نائب رئيس تنفيذي / مدير إدارة الائتمان / إدارة الائتمان، البنك العربي - الإدارة العامة / الأردن (منذ 2010/4)  
- نائب رئيس تنفيذي / إدارة الأعمال المصرفية والاستثمارية للشركات، البنك العربي - الإدارة العامة / الأردن (2007 - 2010)  
- رئيس مجموعة تمويل الشركات، البنك السعودي الفرنسي - الرياض / المملكة العربية السعودية (1999 - 2007)  
- رئيس مجموعة تمويل الشركات، البنك السعودي التجاري المتحد (البنك السعودي المتحد) - الرياض / المملكة العربية السعودية (1995 - 1999)  
- مساعد مدير عام التسهيلات، بنك القاهرة عمان / الأردن (1990 - 1995)  
- مدير تسهيلات الشركات، بنك الخليج الدولي - البحرين (1989 - 1990)  
- مدير تسهيلات الفروع الأجنبية، البنك العربي - الإدارة العامة / الأردن (1987 - 1989)  
- مدير تسهيلات الشركات للمنطقة الوسطى، سيتي بنك الرياض / البنك السعودي الأمريكي - الرياض / المملكة العربية السعودية (1976 - 1987)  
- عضو مجلس إدارة البنك العربي الوطني - المملكة العربية السعودية  
- عضو مجلس إدارة البنك العربي - سوريا  
- عضو مجلس إدارة بنك عُمان العربي  
- نائب رئيس مجلس إدارة (T-Bank) - تركيا

### الخبرات العملية:

- نائب رئيس تنفيذي / رئيس المخاطر للمجموعة، البنك العربي ش.م.ع.، عمان، الأردن (منذ 2018/6)  
- الرئيس التنفيذي، عضو مجلس الإدارة، بنك أوروبا العربي ش.م.ع.، المملكة المتحدة (2011 - 2018)  
- الرئيس التنفيذي، سيتي بنك، الكويت (2010 - 2011)  
- الرئيس التنفيذي، سيتي بنك، الأردن (2005 - 2010)  
- مدير المخاطر الإقليمي، مسؤول الائتمان الأول، سيتي بنك مصر والأردن ولبنان و ليبيا (2003 - 2005)  
- مدير المخاطر، مسؤول الائتمان الأول، بنك هاندلوي (عضو سيتي جروب)، بولندا (2000 - 2003)  
- رئيس وحدة، الخدمات المصرفية للشركات، تمويل الشركات وتمويل المشاريع، نائب رئيس، سيتي بنك البحرين (1995 - 2000)  
- مدير علاقات مصرفية، قطاع المؤسسات المالية، سيتي بنك البحرين (1989 - 1994)  
- مهندس دعم فني وتسويق، تطبيقات الحاسوب الهندسية، السعودية (1984 - 1986)  
- مهندس إدارة مشروع، الكويت (1981 - 1984)  
- رئيس مجلس إدارة شركة النسر العربي للتأمين ش.م.ع. - الأردن  
- عضو مجلس إدارة الشركة الأردنية لإعادة تمويل الرهن العقاري ش.م.ع. - الأردن



**المحامي باسم علي عبدالله الامام**  
أمين سر مجلس الإدارة  
مدير إدارة الشؤون القانونية

تاريخ التعيين  
2003/4/15

تاريخ الميلاد  
1968/4/19

#### الشهادات العلمية:

- بكالوريوس في القانون، الجامعة الأردنية، عمان - الأردن عام 1988
- ماجستير في القانون، الجامعة الأردنية، عمان - الأردن عام 1994

#### الخبرات العملية:

- مدير إدارة الشؤون القانونية (منذ 2012/9)
- مدير الدائرة القانونية/ المناطق العربية (2007/7 - 2012/9)
- محامي/مستشار قانوني - الدائرة القانونية (2007/7 - 2003/4)
- محامي/مستشار قانوني - بنك الاسكان للتجارة والتمويل (2003/4 - 1993/6)
- محامي/مكتب خاص (1991/7 - 1993/6)
- محامي متدرب (1989/4 - 1991/6)



**السيد فراس جاسر جميل زباد**  
نائب رئيس تنفيذي  
المدير المالي

تاريخ التعيين  
2011/6/5

تاريخ الميلاد  
1977/9/10

#### الشهادات العلمية:

- بكالوريوس في المحاسبة والمالية، جامعة اليرموك، الأردن، عام 1999
- ماجستير في إدارة الأعمال MBA (مالية ومحاسبة)، جامعة إيلينوي، شيكاغو، الولايات المتحدة الأمريكية، عام 2003
- حاصل على الشهادات المهنية (CFA, CPA, CMA & CFM) من الولايات المتحدة الأمريكية

#### الخبرات العملية:

- نائب رئيس تنفيذي / المدير المالي - البنك العربي (منذ 2021/8/4)
- مدير دائرة التخطيط المالي والتقارير، البنك العربي، (2014/7 - 2021/8)
- مدير دائرة استثمارات الشركات، البنك العربي، (2011/6 - 2014/7)
- المدير المالي، شركة دراية المالية، المملكة العربية السعودية، (2008/8 - 2011/6)
- المراقب المالي الإقليمي للشرق الأوسط وإفريقيا، اتحاد النقل الجوي IATA، (2006/8 - 2008/8)
- المدير المالي الإقليمي، أرامارك، الولايات المتحدة الأمريكية، (2003 - 2006)
- محلل أعمال، شركة البترول البريطاني، الولايات المتحدة الأمريكية (2000 - 2003)
- عضو مجلس إدارة البنك العربي لتونس
- عضو مجلس إدارة بنك العز الإسلامي - سلطنة عُمان
- رئيس هيئة مديري شركة مجموعة العربي للاستثمار ذ م م
- عضو مجلس إدارة T-Bank - تركيا
- رئيس مجلس إدارة العربي للتمويل ش م ل (شركة قابضة) - لبنان



**السيد وليد محي الدين محمد السمهوري**  
نائب رئيس تنفيذي  
مدير منطقة الاردن

تاريخ التعيين  
1988/8/15

تاريخ الميلاد  
1962/10/27

#### الشهادات العلمية:

- ماجستير اقتصاد - الجامعة الأردنية - عام 1994
- بكالوريوس اقتصاد وإحصاء وإدارة عامة - الجامعة الأردنية - عام 1985

#### الخبرات العملية:

- نائب رئيس تنفيذي/ مدير منطقة الاردن (منذ 2015/10)
- نائب رئيس أول / إدارة الائتمان - الخليج ، مصر والمؤسسات التابعة والشقيقة (2012 - 2015/10)
- مدير ائتمان الشركات الخليج والفروع الدولية والمؤسسات التابعة والشقيقة (2010 - 2011)
- مدير ائتمان الشركات شمال إفريقيا ولبنان (2008 - 2010)
- مدير دائرة تنفيذ ورقابة الائتمان / البنك العربي (Global) (2007 - 2008)
- مدير دائرة الدعم والأبحاث/ قطاع الشركات والمؤسسات المالية (2003 - 2007)
- مسؤول ائتمان إقراض الدول والحكومات والشركات والمؤسسات الحكومية وشبه الحكومية (1998 - 2003).
- مسؤول في دوائر الائتمان والعمليات المصرفية والخدمات التجارية فروع الأردن والوحدة المصرفية الخارجية - البحرين (1988 - 1998)
- رئيس مجلس إدارة البنك العربي السوداني
- عضو مجلس إدارة البنك العربي لتونس
- عضو مجلس إدارة بنك عُمان العربي
- عضو مجلس إدارة الشركة الأردنية لضمان القروض
- عضو مجلس إدارة شركة البنوك التجارية للمساهمة في الشركات
- رئيس مجلس إدارة شركة التجمع البنكي لإدارة الشركات
- رئيس مجلس إدارة شركة مجموعة البنوك التجارية الأردنية للاستثمار
- رئيس مجلس إدارة شركة استدامة للاستثمار

## الإدارة العليا التنفيذية



**السيد فادي جوزف بديع زوين**  
نائب رئيس تنفيذي  
مدير إدارة التدقيق الداخلي

تاريخ التعيين  
2009/11/1

تاريخ الميلاد  
1965/04/14

#### الشهادات العلمية:

- بكالوريوس في إدارة الأعمال، جامعة القديس يوسف / بيروت، لبنان، عام 1987
- دبلوم دراسات تجارية عليا، جامعة القديس يوسف / بيروت، لبنان، عام 1992
- شهادات مهنية متخصصة (CIA.CISA.CFE)



**السيد مايكل الكسندر ماتوسيان**  
نائب رئيس تنفيذي  
مدير إدارة مراقبة الالتزام بالمتطلبات الرقابية للمجموعة

تاريخ التعيين  
2005/11/28

تاريخ الميلاد  
1956/2/23

#### الشهادات العلمية:

- بكالوريوس محاسبة، جامعة مونتكلير ستيت - الولايات المتحدة الأمريكية، 1978
- الشهادات المهنية: محاسب قانوني معتمد، محاسب إداري معتمد، متخصص معتمد في مكافحة عمليات الاحتيال، متخصص معتمد في إدارة المخاطر، متخصص معتمد في مكافحة عمليات غسل الأموال - الولايات المتحدة الأمريكية



**السيدة رباب جميل سعيد عبادي**  
نائب رئيس تنفيذي  
مدير إدارة الموارد البشرية

تاريخ التعيين  
2018/4/22

تاريخ الميلاد  
1963/12/10

#### الشهادات العلمية:

- بكالوريوس هندسة كيمياء - جامعة بغداد عام 1987
- ماجستير (MBA) إدارة أعمال (تسويق) - جامعة كوفنتري - بريطانيا، عام 2003
- حاصلة على عضوية (MCIPD) - بريطانيا، عام 2016

#### الخبرات العملية:

- شغل منصب نائب رئيس تنفيذي / مدير إدارة التدقيق الداخلي في البنك العربي (منذ 2009)
- شغل منصب المدير العام / التدقيق الداخلي في بنك الخليج، الكويت (2008-2009)
- مدير التدقيق الداخلي في بنك بيروت، لبنان، (1993 - 2008)
- عمل كمفتش داخلي رئيسي في (Wedge Bank Middle East)، لبنان، (1992 - 1993)
- عمل كمحلل ائتمان في بنك طعمة، لبنان، (1989 - 1992)
- عضو جمعية المدققين الداخليين

#### الخبرات العملية:

- نائب رئيس تنفيذي/مدير إدارة مراقبة الالتزام بالمتطلبات الرقابية للمجموعة، البنك العربي ش.م.ع - (منذ 2005/11)
- مدير إدارة مراقبة الالتزام بالمتطلبات الرقابية، (FIFTH THIRD BANK) - الولايات المتحدة الأمريكية (2003-2005)
- نائب الرئيس الأول والمدير التنفيذي لإدارة مخاطر الالتزام بالمتطلبات الرقابية، المدير التنفيذي لإدارة مكافحة عمليات غسل الأموال، المدير التنفيذي لإدارة المخاطر التشغيلية (WACHOVIA CORPORATION) (سابقا FIRST UNION) - الولايات المتحدة الأمريكية، (1995-2003)
- نائب الرئيس ومدير إدارة الرقابة الداخلية - FIRST FIDELITY BANCORPORATION (ACQUIRED BY FIRST UNION) - الولايات المتحدة الأمريكية، (1993-1995)
- نائب الرئيس الأول ومدير إدارة التدقيق الداخلي، (NATIONAL COMMUNITY BANK. INC) - الولايات المتحدة الأمريكية، (1989-1993)
- مدير تدقيق رئيسي - (ARTHUR ANDERSEN. LLP) - الولايات المتحدة الأمريكية، (1979-1989)
- مفتش رقابي - (TREASURY DEPARTMENT OFFICE) (OF THE COMPTROLLER OF THE U.S. CURRENCY) - الولايات المتحدة الأمريكية (1976-1979)
- نائب رئيس مجموعة الإمتثال لمكافحة الجرائم المالية في منطقة الشرق الأوسط وشمال أفريقيا، ونائب رئيس التحالف العالمي لمكافحة الجرائم المالية - فرع الشرق الأوسط وشمال أفريقيا

#### الخبرات العملية:

- نائب رئيس تنفيذي البنك العربي / مدير إدارة الموارد البشرية - الإدارة العامة/الأردن (منذ 2018/4)
- مدير تنفيذي /دائرة الموارد البشرية/ بنك الأردن (2009 - 2018)
- مدير إدارة الموارد البشرية، بنك ستاندرد تشارترد (البحرين، مصر) (2006 - 2009)
- مدير إدارة الموارد البشرية، بنك ستاندرد تشارترد (لبنان/ (2004 - 2006)
- مدير منتج موارد بشرية /Great Plains Middle East- دبي (2000 - 2002)
- مسؤول موارد بشرية- الجامعة الامريكية الشارقة - الامارات العربية المتحدة (1999-2000)

### أسماء أعضاء الإدارة العليا المستقيلون

لا يوجد



## كبار مالكي الأسهم

### أسماء كبار مالكي الأسهم 5% وأكثر

اسم المساهم	عدد الأسهم في 2024/12/31	النسبة %	عدد الأسهم في 2025/12/31	النسبة %
المؤسسة العامة للضمان الاجتماعي	110,108,286	%17.183	110,113,290	%17.183

### أسماء المساهمين الذين يملكون نسبة (1%) أو أكثر من رأسمال البنك، مع تحديد المستفيد النهائي والمرهون منها

اسم المساهم	الجنسية	عدد الأسهم المملوكة في 2025/12/31	نسبة المساهمة في رأس المال
المؤسسة العامة للضمان الاجتماعي	أردنية	110,113,290	%17.183
شركة مؤسسة عبد الحميد شومان	أردنية	32,023,026	%4.997
وزارة مالية المملكة العربية السعودية	سعودية	28,800,000	%4.494
الشركة العربية للتمويل والتجارة	سعودية	28,043,226	%4.376
شركة البنك العربي الوطني	سعودية	21,574,944	%3.366
شركة اركاديا	بحرينية	19,999,998	%3.121
شركة المسيرة الدولية ش م ب م	بحرينية	17,442,846	%2.722
شركة دار الهندسة للتصميم والاستشارات الفنية شاعر ومشاركوه القابضة المحدودة	إماراتية	13,608,972	%2.124
وزارة المالية القطرية	قطرية	10,564,164	%1.648
محمد عبد الحميد عبد المجيد شومان	أردنية	10,183,986	%1.589
PALESTINE DEVELOPMENT & INVESTMENT LTD. (PADICO)	ليبيرية	7,211,790	%1.125
صديق عمر هاشم أبو سيدو	أردنية	6,976,026	%1.088
ماري عيسى الياس اللوصي	أردنية	6,544,656	%1.021

المستفيد النهائي	عدد الأسهم المرهونة	نسبة الأسهم المرهونة من إجمالي المساهمة	جهة الرهن
نفسها	لا يوجد	لا يوجد	لا يوجد
مؤسسة عبد الحميد شومان / بنما وهي مؤسسة ذات نفع خاص (Private Interest Foundation) ولها مجلس (Foundation Council)	لا يوجد	لا يوجد	لا يوجد
نفسها/حكومية	لا يوجد	لا يوجد	لا يوجد
السيد صبيح طاهر درويش المصري %9 %0.393	السيد خالد صبيح طاهر المصري %90 %3.940	شركة قمة الصحراء للخدمات التجارية %1 %0.043	لا يوجد
نسبة الملكية في الشركة - نسبة المستفيد النهائي			
البنك العربي ش م ع %40 %1.369	عبدالرحمن الراشد وأولاده %10 %0.342	شركة الجبر للاستثمار %5.65 %0.193	لا يوجد
نسبة الملكية في الشركة - نسبة المستفيد النهائي			
شركة أركان العقارية 100% نسبة الملكية في شركة اركان العقارية 35.57% (PADICO) سراج لادارة صناديق الاستثمار وأطراف ذو علاقة 54.24%، مسار العالمية للاستثمار وأطراف ذو علاقة 13.87%، السيد صبيح المصري وأطراف ذو علاقة 13.46% نسبة المستفيد النهائي 1% أو أكثر: لا يوجد			لا يوجد
نسبة الملكية في الشركة - نسبة المستفيد النهائي			
السيد صبيح طاهر درويش المصري %40 %1.089	السيد خالد صبيح طاهر المصري %60 %1.633	17,442,846	بنك الخليج الدولي
نسبة الملكية في الشركة - نسبة المستفيد النهائي			
شركة قابضة محدودة يملكها السيد طلال كمال عبده الشاعر (28.5%) وآخرون نسبة المستفيد النهائي 1% أو أكثر: لا يوجد			لا يوجد
نفسها/حكومية	لا يوجد	لا يوجد	لا يوجد
نفسه	لا يوجد	لا يوجد	لا يوجد
سراج لادارة صناديق الاستثمار وأطراف ذو علاقة 54.24%، مسار العالمية للاستثمار وأطراف ذو علاقة 13.87%، السيد صبيح المصري وأطراف ذو علاقة 13.46% نسبة المستفيد النهائي 1% أو أكثر: لا يوجد		2,784,870	بنك الاسكان
نسبة الملكية في الشركة - نسبة المستفيد النهائي			
نفسها	لا يوجد	لا يوجد	لا يوجد
نفسها	لا يوجد	لا يوجد	لا يوجد



## ملخص سياسات تقييم الأداء ومنح المكافآت

ويحرص البنك العربي في سياساته المتعلقة بتقييم أداء الموظفين ومنح الحوافز ومكافآت الأداء على الامتثال الكامل لتعليمات الحوكمة المؤسسية الصادرة عن البنك المركزي الأردني، وكذلك التعليمات ذات الصلة للبنوك المركزية والجهات الرسمية ذات الاختصاص في الدول التي يعمل بها البنك.

تولي سياسة المكافآت في البنك العربي اهتماماً خاصاً بمبدأ عدم مكافأة الأداء الضعيف أو قبول أي إنجازات قد تعرض البنك للمخاطر، سواء كانت هذه المخاطر قصيرة أو طويلة الأجل. ولضمان تحقيق الاستخدام الأمثل للمكافآت، يطبق البنك أدوات تتماشى مع تعليمات الحوكمة لربط المكافآت بمستويات الإنجاز، مع إمكانية تأجيلها أو تخفيضها أو استرجاعها عند الضرورة.

وحرصاً على تحقيق التوازن بين الأداء المالي ومستوى المخاطرة، يراعي البنك العربي في تقييم أدائه مختلف أنواع المخاطر المرتبطة بنشاطاته الأساسية، مثل مخاطر السيولة، وتكلفة رأس المال، والظروف العامة في المناطق التي يعمل بها، حيثما كان ذلك قابلاً للتطبيق والقياس.

وتراعي سياسة منح المكافآت في البنك الموضوعية والاستقلالية عند تقييم أداء موظفي الإدارات والوحدات الرقابية، مثل إدارة المخاطر والامتثال والرقابة الداخلية والتدقيق الداخلي، بحيث يتم قياس أدائهم وتحديد مكافآتهم بشكل مستقل عن القطاعات التي يتولون مراقبتها.

يؤمن البنك العربي بأن توفير مكافآت عادلة وفعالة يشكل ركيزة أساسية لاستقطاب الخبرات والكفاءات المطلوبة في كافة المجالات، وضمان الاحتفاظ بها. وتحقيقاً لهذه الغاية، اعتمد البنك سياسات تنافسية ونظاماً للحوافز يقوم على مبدأ مكافأة الأداء المتميز، وفق معايير واضحة وشفافة.

تهدف هذه السياسات إلى تحسين الأداء المستدام للبنك على المدى الطويل، وضمان تحقق الإيرادات فعلياً، لا سيما الإيرادات المستقبلية التي قد تنطوي على جوانب غير مؤكدة. وبناءً على ذلك، لا تمنح المكافآت فقط وفقاً لأداء السنة الحالية، بل تراعي أيضاً المدة اللازمة لتحقيق الأهداف طويلة المدى، والتي قد لا تظهر نتائجها في السنة نفسها. وتشدد السياسة على ضرورة ربط قيمة المكافأة وموعد صرفها بتحقيق هذه النتائج المستقبلية على أرض الواقع.

تعتمد هذه السياسات على أسس محددة لربط قيمة المكافآت بمستوى أداء الموظف، وأداء القطاع الذي ينتمي إليه والمنطقة التي يعمل فيها، وكذلك الأداء العام للبنك. كما يتم الأخذ بعين الاعتبار تحديد طبيعة أدوات المكافآت المقدمة والتي تتماشى مع طبيعة الوظيفة و المستوى الوظيفي، حيث تشمل المكافآت النقدية والحوافز بالإضافة إلى خيارات الأسهم.

وبالتوازي مع ذلك، يطبق البنك العربي نظاماً شاملاً لإدارة الأداء يستند إلى مؤشرات الأداء الرئيسية. حيث تمنح المكافآت بناءً على الأداء ومستوى الإنجاز مع مراعاة مستويات الأداء المختلفة بهدف تقدير الموظفين المتميزين والاحتفاظ بهم على كافة المستويات الإدارية.

كما تأخذ عملية تقييم أداء الموظف وإنجازاته بعين الاعتبار قدرته على العمل بروح الفريق الواحد، ويرتبط تقييم أداء الفرد بشكل مباشر مع إنجازات ونتائج الإدارة والقطاع والبنك كوحدة واحدة. وعند احتساب مكافآت الأداء للأفراد، يتم النظر في إنجازات الإدارة التي يعمل بها الموظف وإنجازاته البنك بشكل عام، ولا يكون الأداء الفردي هو المحدد الوحيد للمكافأة. وفي الحالات التي يتجاوز فيها أداء الموظف الأهداف الموضوعية له خلال العام، يقدر هذا الأداء بناءً على أسس موضوعية وقابلة للقياس، تشمل مدى استخدام الموظف لأساليب عمل حديثة ومبتكرة تتجاوز الأساليب التقليدية.

تأخذ عملية تقييم أداء الموظف وإنجازاته بعين الاعتبار قدرته على العمل بروح الفريق الواحد، ويرتبط تقييم أداء الفرد بشكل مباشر مع إنجازات ونتائج الإدارة والقطاع والبنك كوحدة واحدة.

## الوضع التنافسي للبنك

### ريادة إقليمية:

حصد البنك العربي العديد من الجوائز والتكريمات من جهات عالمية مرموقة خلال العام 2025 كان أبرزها:



### مجلة غلوبال فاينانس (Global Finance)

- أفضل بنك في الشرق الأوسط (للعام العاشر على التوالي)
- أفضل بنك للسندات الاجتماعية في الشرق الأوسط
- البنك الأكثر ابتكاراً في الشرق الأوسط
- أفضل بنك للشركات الصغيرة والمتوسطة في الأردن
- أفضل بنك في خدمات العملات الأجنبية في الأردن
- أفضل بنك تمويل تجاري في الأردن
- أفضل بنك للتمويل المستدام في الأردن
- أفضل بنك في الأردن
- أفضل بنك في خدمات إدارة النقد في الأردن
- أفضل بنك للتمويل المستدام في البحرين
- أفضل بنك في اليمن
- أفضل بنك في لبنان
- أفضل بنك في توظيف الذكاء الاصطناعي لتقييم الائتمان في الشرق الأوسط (للأفراد)
- أفضل بنك في توظيف الذكاء الاصطناعي لتشات بوت والمساعدين الافتراضيين في الشرق الأوسط (للأفراد)
- أفضل بنك في توظيف الذكاء الاصطناعي لتعزيز تجربة العملاء في الشرق الأوسط (للأفراد)
- أفضل بنك في توظيف الذكاء الاصطناعي لرصد ومنع الاحتيال في الشرق الأوسط (للأفراد)
- أفضل بنك في توظيف الذكاء الاصطناعي في التمويل التجاري في الشرق الأوسط (للشركات)
- أفضل بنك في توظيف الذكاء الاصطناعي لإدارة المخاطر في الشرق الأوسط (للشركات)
- أفضل بنك في توظيف الذكاء الاصطناعي لتقييم الائتمان في الأردن (للأفراد)
- أفضل بنك في توظيف الذكاء الاصطناعي لتشات بوت والمساعدين الافتراضيين في الأردن (للأفراد)
- أفضل بنك في توظيف الذكاء الاصطناعي لتعزيز تجربة العملاء في الأردن (للأفراد)
- أفضل بنك في توظيف الذكاء الاصطناعي لرصد ومنع الاحتيال في الأردن (للأفراد)
- أفضل بنك في توظيف الذكاء الاصطناعي في التمويل التجاري في الأردن (للشركات)
- أفضل بنك في توظيف الذكاء الاصطناعي لإدارة المخاطر في الأردن (للشركات)
- أفضل بنك في الخزينة وخدمات إدارة النقد عبر الانترنت في الشرق الأوسط (للشركات)
- أفضل بنك في الخزينة وخدمات إدارة النقد عبر الانترنت في الأردن (للشركات)
- أفضل واجهة افتتاحية لبرمجة التطبيقات في الأردن (للشركات)
- أفضل بنك للخدمات المصرفية الرقمية للشركات في الأردن (للشركات)
- أفضل خدمات تمويل تجاري في الأردن (للشركات)
- أفضل خدمات لتجربة المستخدم عبر البوابات الالكترونية (UX) في الأردن (للشركات)
- أفضل تطبيق بنكي للهواتف الذكية والتابلت في الأردن (للشركات)
- أفضل تطبيق بنكي للهواتف الذكية والتابلت في مصر (للشركات)
- أفضل واجهة افتتاحية لبرمجة التطبيقات في مصر (للشركات)
- أفضل خدمات لتجربة المستخدم عبر البوابات الالكترونية (UX) في مصر (للشركات)

يواصل البنك العربي مسيرته الحافلة بالإنجازات التي بدأت قبل 95 عاماً مسطراً قصة نجاح تتوالى فصولها عاماً بعد عام، حيث يحتل البنك العربي مكانة رائدة كأحد أهم البنوك في منطقة الشرق الأوسط وشمال إفريقيا وأكثرها تنافسية وتنوعاً. ويحظى البنك بسمعة رفيعة بفضل مصداقيته الراسخة التي جعلته دائماً محط ثقة عملائه ومساهمي، علاوةً على شبكة فروع المنتشرة عالمياً والتي تضم ما يزيد عن 600 فرع.

وعلى الرغم من التحديات الاقتصادية والجيوسياسية الراهنة التي تشهدها منطقة الشرق الأوسط والعالم، واصل البنك العربي تعزيز قدرته التنافسية من خلال التمسك بمبادئه وقيمه العريقة وإثرائه المشرف في الحفاظ على مصالح عملائه ومساهميته وموظفيه. واستمر البنك بتطبيق استراتيجية متوازنة تركز على السيولة والاحتفاظ بمعدلات مرتفعة لكفاية رأس المال، مما أتاح له العمل بكفاءة في ظل ظروف صعبة وتقلبات حادة، والاستمرار في تحقيق الأرباح وتعزيز أدائه المالي القوي.

وتماشياً مع استراتيجيته ورؤيته الطموحة التي يشكل التحول الرقمي أحد محاورها الأساسية، واصل البنك العربي مواكبة المستجديات والتطورات التقنية والرقمية في مجال تكنولوجيا المعلومات. ويعمل البنك باستمرار على توظيف أحدث الحلول التكنولوجية الرقمية لتقديم خدمات مالية ومصرفية مبتكرة لعملائه من مختلف الشرائح. كما يوظف البنك شبكة فروع الإقليمية لتقديم العديد من الخدمات المصرفية عبر الحدود لتلبية احتياجات مختلف القطاعات.

### القرارات الصادرة عن الحكومة أو المنظمات الدولية

تم تصنيف البنك العربي للعام 2025 من قبل وكالات التصنيف الائتماني العالمية، وتماشياً مع التصنيف الائتماني للحكومة الأردنية.

#### • تصنيف البنك العربي:

Moody's	Ba1	مستقرة
FitchRatings	BB	مستقرة
STANDARD & POOR'S	BB-	مستقرة

#### • تصنيف بنك أوروبا العربي:

STANDARD & POOR'S	BB+	مستقرة
-------------------	-----	--------

وتشير تقارير وكالات التصنيف الائتماني الى أن البنك العربي يتبع سياسة محافظة تجاه المخاطر ويتمتع بإسم تجاري قوي بالإضافة الى التنوع الجغرافي لأماكن تواجده وإدارته المتمكنة.

# الوضع التنافسي للبنك



## مجلة إيميا فاينانس (EMEA Finance)

- أفضل برنامج للمسؤولية الاجتماعية للشركات في الشرق الأوسط
- أفضل بنك في الأردن
- أفضل بنك أجنبي في الإمارات



## مجلة غلوبال ترید ريفيو (Global Trade Review)

- أفضل بنك تمويل تجاري في الأردن



## مجلة ميد (Meed)

- بنك العام في الشرق الأوسط وشمال إفريقيا
- التميز في تحويل الأموال عبر الحدود في منطقة الشرق الأوسط وشمال إفريقيا
- أفضل محفظة رقمية في منطقة الشرق الأوسط وشمال إفريقيا
- الأفضل في خدمات المعاملات المصرفية في منطقة الشرق الأوسط وشمال إفريقيا
- أفضل بنك لخدمات الأفراد في الأردن
- أفضل بنك للشركات الصغيرة والمتوسطة في الأردن
- أفضل بنك في الأردن

- أفضل خدمات تمويل تجاري في مصر (للشركات)
- أفضل بنك في الخزينة وخدمات إدارة النقد عبر الانترنت في مصر (للشركات)
- أفضل بنك للخدمات المصرفية الرقمية للشركات في مصر (للشركات)
- أفضل بنك للخدمات المصرفية الرقمية للشركات في المغرب (للشركات)
- أفضل بنك للخدمات المصرفية الرقمية للشركات في الجزائر (للشركات)
- أفضل موقع إلكتروني متكامل للأفراد في الشرق الأوسط (للأفراد)
- الأفضل في خدمة المدفوعات في الشرق الأوسط (للأفراد)
- أفضل بنك للخدمات المصرفية الرقمية للأفراد في الأردن
- جائزة البنك الرقمي المتكامل في الأردن (للأفراد)
- الأفضل في حلول الدفع الإلكتروني في الأردن (للأفراد)
- أفضل موقع إلكتروني متكامل للأفراد في الأردن
- الأفضل في خدمة المدفوعات في الأردن (للأفراد)
- أفضل تصميم لتجربة المستخدم (UX) في الأردن (للأفراد)
- أفضل تطبيق بنكي للهواتف الذكية والتابلت في الأردن (للأفراد)
- الأفضل في التسويق والخدمات عبر شبكات التواصل الاجتماعي في الأردن (للأفراد)
- الأفضل للإقراض في الأردن (للأفراد)
- أفضل بنك في الابتكار الرقمي في الأردن (للأفراد)
- الأفضل في التحول الرقمي في الأردن (للأفراد)

## مجلة ذا بانكر (The Banker) المملوكة لمجموعة فاينانشال تايمز (Financial Times)

- جائزة الشرق الأوسط للتكنولوجيا لعام 2025



## مجلة يورموني (Euromoney):

- أفضل بنك للمسؤولية الاجتماعية للشركات في الشرق الأوسط
- أفضل بنك في الأردن
- أفضل بنك للخدمات المصرفية الرقمية في الأردن
- أفضل بنك للمعاملات في الأردن
- أفضل بنك للخدمات المصرفية الرقمية في فلسطين

## الحصة السوقية للمجموعة

تتمتع مجموعة البنك العربي بحضور عالمي واسع، حيث تمتد عملياتها إلى 28 دولة في العالم مع تفاوت في حصتها السوقية بكل دولة تبعاً للاختلافات الاقتصادية وطبيعة الأنشطة المصرفية التي تقدمها.

ويوضح الجدول التالي حصة مجموعة البنك العربي في عددٍ من الأسواق العربية التي تعمل بها:

البلد	حصة البنك من مجموع الموجودات %	حصة البنك من حجم الودائع %	حصة البنك من التسهيلات الائتمانية المباشرة %
المملكة الأردنية الهاشمية	25.7	25.9	20.0
فلسطين	20.1	21.1	18.7
سلطنة عُمان (مجموعة بنك عُمان العربي)	9.6	11.1	11.3
الجمهورية التونسية (البنك العربي لتونس)	5.8	6.6	6.2
مملكة البحرين	3.5	3.0	3.0
جمهورية مصر العربية	0.6	0.8	0.6
دولة قطر	0.4	0.5	0.3
دولة الإمارات العربية المتحدة	0.5	0.6	0.7

تعمل مجموعة البنك العربي في المملكة العربية السعودية من خلال البنك العربي الوطني، الذي يستحوذ على حصة سوقية تصل إلى 6% بالنسبة للموجودات و 7% بالنسبة للتسهيلات الائتمانية، و 7% بالنسبة للودائع.

تم احتساب الحصة السوقية للبنك بناء على أحدث البيانات المنشورة للبنوك المركزية في تلك الدول. هذا، ويشار إلى أن البنك العربي يحتل المرتبة الأولى بين البنوك العاملة في الأردن من حيث حجم الموجودات، والودائع والتسهيلات الائتمانية.

### درجة الاعتماد على موردين محددين أو عملاء رئيسيين

لا يوجد اعتماد على موردين محددين أو عملاء رئيسيين محلياً وخارجياً يشكلون 10 % فأكثر من إجمالي المشتريات و / أو المبيعات.

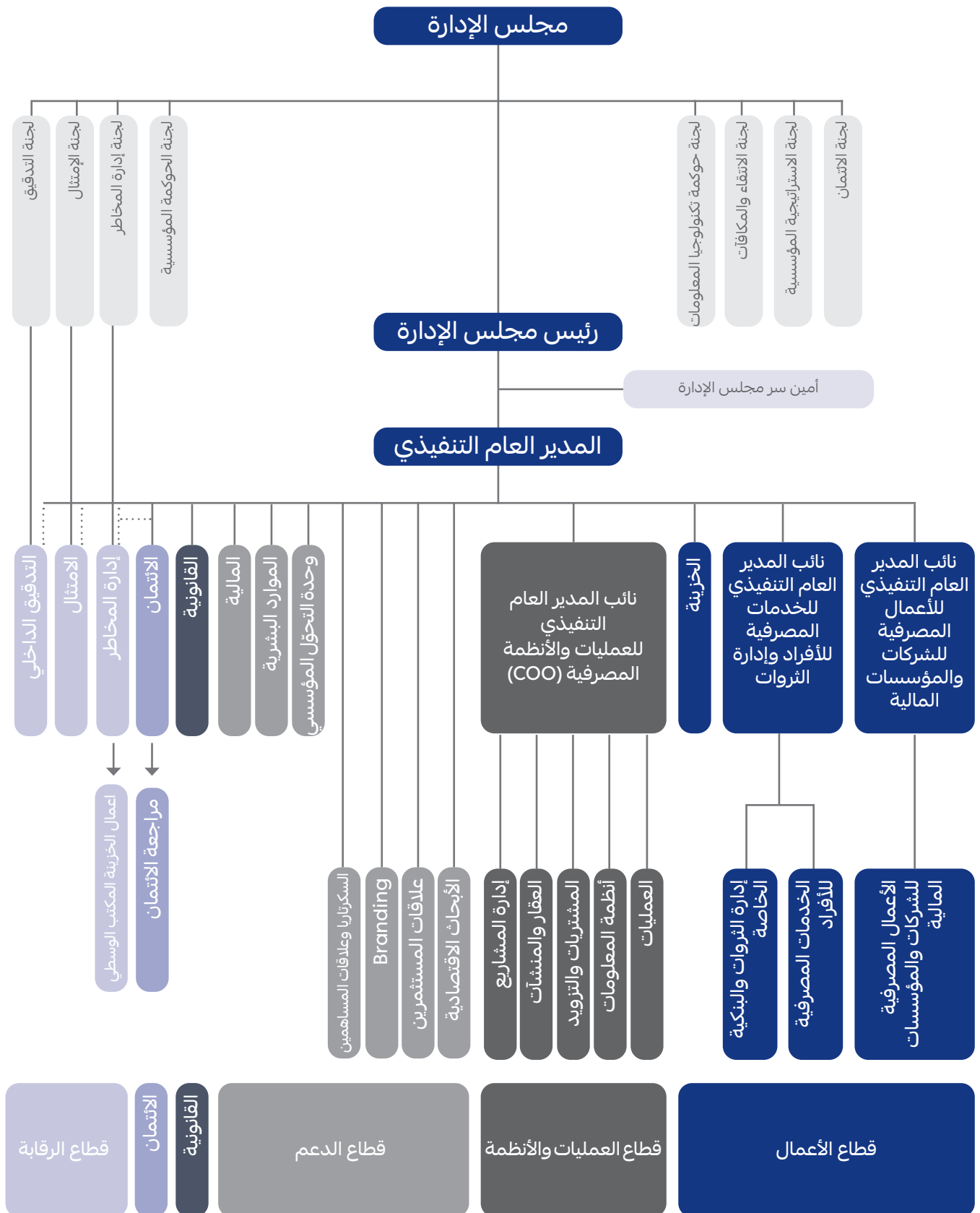
### الحماية الحكومية أو الامتيازات

لا توجد أية حماية حكومية أو امتيازات يتمتع بها البنك أو أي من منتجاته بموجب القوانين والأنظمة أو غيرها.

كما لا يوجد أي براءات اختراع أو حقوق امتياز حصل البنك عليها.



## الهيكل التنظيمي للبنك العربي - الإدارة العامة



\* يوجد عدة لجان تنفيذية كما هو موضح في صفحة 43.  
 \*\* هيكل مجموعة البنك العربي تتضمناً فروع البنك العربي ش م ع والشركات التابعة والحليفة والشقيقة موضح في صفحة 12.

## اللجان التنفيذية

يوجد عدة لجان تنفيذية، وأهمها:

اللجنة العليا لإدارة الموجودات و المطلوبات

لجنة ائتمان الشركات و الجهات السيادية

لجنة ائتمان المؤسسات المالية

لجنة إدارة الديون المتعثرة

لجنة الاستثمارات

لجنة ابتكار تكنولوجيا المعلومات المؤسسية والذكاء الاصطناعي

اللجنة التوجيهية لتكنولوجيا المعلومات

لجنة استمرارية الأعمال والمرونة

لجنة الموارد البشرية

لجنة ميثاق السلوك المهني

لجنة المشتريات

لجنة السلامة والصحة المهنية

## كوادرنا الوظيفية المؤهلة

المؤهل العلمي	البنك العربي ش.م.ع	البنك العربي (سويسرا) المحدود	بنك عُمان ش.م.ع ع	البنك العربي الإسلامي الدولي	بنك أوروبا العربي ش.م.ع	البنك العربي لتونس	البنك العربي أستراليا المحدود
دكتوراه	10	4	2	15	0	1	1
ماجستير	709	106	85	132	57	323	14
دبلوم عال	26	48	122	5	3	316	4
بكالوريوس	5,570	119	376	836	62	313	39
دبلوم	277	92	39	97	6	64	22
ثانوية عامة	390	41	359	46	23	256	9
دون الثانوية العامة	234	3	47	63	0	355	1
<b>المجموع</b>	<b>7,216</b>	<b>413</b>	<b>1,030</b>	<b>1,194</b>	<b>151</b>	<b>1,628</b>	<b>90</b>

## تدريب داخلي

المنطقة	برامج تأهيل المواهب الواعدة والرواد		مديرين داخليين				تدريب داخلي/ شركاء تدريب			
	عدد المتدربين		تنمية المهارات الفنية		تنمية المهارات الشخصية		تنمية المهارات الفنية		تنمية المهارات الشخصية	
	عدد الدورات	عدد المتدربين	عدد الدورات	عدد المتدربين	عدد الدورات	عدد المتدربين	عدد الدورات	عدد المتدربين	عدد الدورات	عدد المتدربين
الأردن	0	0	173	3,146	47	3,839	15	348	62	1,034
فلسطين	0	0	13	126	2	27	1	1	0	0
مصر	0	0	88	1,451	3	41	1	1	25	360
المغرب	0	0	0	0	0	0	0	0	0	0
الجزائر	0	0	0	0	0	0	3	68	6	54
لبنان	0	0	20	252	0	0	0	0	0	0
اليمن	0	0	0	0	0	0	0	0	0	0
البحرين	0	0	1	3	0	0	1	2	0	0
الإمارات	0	0	4	12	0	0	0	0	1	3
قطر	0	0	3	23	0	0	0	0	0	0
<b>المجموع</b>	<b>0</b>	<b>0</b>	<b>302</b>	<b>5,013</b>	<b>52</b>	<b>3,907</b>	<b>21</b>	<b>420</b>	<b>94</b>	<b>1,451</b>





المجموع	شركة أكابس للتكنولوجيا المالية	شركة آراب جلف - تك فور أي تي سيرفيسز منطقة حرة	شركة العربي للخدمات المشتركة منطقة حرة	شركة النسر العربي للتأمين	شركة مجموعة العربي للإستثمار ذ م م	الشركة العربية الوطنية للتأجير التمويلي	المصرف العربي العراق	البنك العربي - سورية	البنك العربي السوداني المحدود
34	0	0	0	0	0	0	0	0	1
1,540	4	2	29	15	9	5	12	27	11
528	0	0	0	0	1	0	0	3	0
8,371	317	23	77	210	48	16	121	184	60
652	0	1	2	11	1	4	1	34	1
1,159	0	1	1	4	1	1	4	19	4
729	0	0	2	7	3	0	0	11	3
<b>13,013</b>	<b>321</b>	<b>27</b>	<b>111</b>	<b>247</b>	<b>63</b>	<b>26</b>	<b>138</b>	<b>278</b>	<b>80</b>

## تدريب خارجي

المجموع / المنطقة		الشهادات المهنية والمهارات العملية		التعليم الالكتروني		تنمية المهارات الشخصية		تنمية المهارات الفنية	
عدد المتدربين	عدد الدورات	عدد المتدربين	عدد الدورات	عدد المتدربين	عدد الدورات	عدد المتدربين	عدد الدورات	عدد المتدربين	عدد الدورات
27,851	549	121	33	19,063	147	0	0	300	72
5,379	114	124	10	4,510	35	59	6	532	47
11,325	292	106	9	7,124	21	869	48	1,373	97
328	13	0	0	328	13	0	0	0	0
1,500	41	0	0	1,278	19	46	5	54	8
1,065	40	0	0	804	15	0	0	9	5
341	11	1	1	337	7	0	0	3	3
1,255	101	24	10	972	18	110	22	144	49
2,596	222	18	10	2,206	21	49	21	308	165
683	30	1	1	619	20	10	1	30	5
<b>52,323</b>	<b>1,413</b>	<b>395</b>	<b>74</b>	<b>37,241</b>	<b>316</b>	<b>1,143</b>	<b>103</b>	<b>2,753</b>	<b>451</b>





# المخاطر

## مقدمة:

يتعامل البنك العربي مع التحديات المتعلقة بالمخاطر المصرفية بشكل شامل ضمن إطار كلي لإدارة المخاطر المؤسسية يقوم على الركائز الأساسية التالية:

**الحوكمة والثقافة:** يستند إطار عمل البنك لإدارة المخاطر المؤسسية إلى أفضل الممارسات العالمية، ويحظى بدعم وثيق من مجلس الإدارة وهيكل إدارة المخاطر على المستوى التنفيذي، والذي يضم لجان مجلس الإدارة المختصة والإدارة التنفيذية، بالإضافة إلى ثلاثة مستويات رقابية مستقلة، مما يضمن فاعلية وشمولية عملية إدارة المخاطر.

**تحديد الإستراتيجية والأهداف:** يتم تحديد مستوى المخاطر المقبولة ومواءمتها مع استراتيجية البنك، والتي تأخذ بعين الاعتبار كأساس لتحديد وتقييم والاستجابة للمخاطر عند وضع أهداف العمل موضع التنفيذ.

**الأداء:** يعمل البنك العربي على تحديد وتقييم المخاطر التي قد تؤثر على تحقيق الإستراتيجية وأهداف الأعمال، ويحدد أولويات معالجتها وفق شدة تأثيرها وضمن حدود المستوى المقبول للمخاطر، ثم يختار الاستجابة المناسبة ويقيم المخاطر على مستوى المحفظة، ويقوم بإعداد تقارير حول نتائج هذه العملية ورفعها للجهات المعنية.

**المراجعة:** يقوم البنك بمراجعة أدائه وتقييم مكونات إطار إدارة المخاطر المؤسسية بشكل دوري لضمان فاعليته، وخاصة عند حدوث تغييرات جوهرية أو خلال المراجعات الإلزامية.

**المعلومات والاتصالات وإعداد التقارير:** تتطلب إدارة المخاطر المؤسسية استمرارية الحصول على المعلومات الضرورية المستمدة من المصادر الداخلية والخارجية ومشاركتها على كافة المستويات في البنك.

**حوكمة المخاطر:** يتبنى مجلس الإدارة خطوطاً واضحة للمسؤولية والمساءلة على كافة المستويات داخل البنك لترسيخ ثقافة مؤسسية قائمة على المعايير الأخلاقية العالية والنزاهة. كما يقوم المجلس بالموافقة على استراتيجية إدارة مخاطر البنك والسياسات العليا وأطر إدارة المخاطر ووثيقة المخاطر المقبولة، ويراقب تنفيذها. ويشرف المجلس أيضاً من خلال لجانته المتعددة على وجود سياسات وإجراءات شاملة لإدارة المخاطر في جميع مناطق تواجد البنك لإدارة جميع أنواع المخاطر بما في ذلك مخاطر الائتمان، ومخاطر السوق والسيولة، والمخاطر التشغيلية، والمخاطر السيبرانية، ومخاطر إدارة الأزمات واستمرارية العمل.

تتولى اللجان التالية على مستوى مجلس الإدارة ومستوى الإدارة التنفيذية مسؤولية إدارة المخاطر في البنك:

- لجنة الحوكمة المؤسسية (مجلس الإدارة).
- لجنة التدقيق (مجلس الإدارة).
- لجنة إدارة المخاطر (مجلس الإدارة).
- لجنة الامتثال (مجلس الإدارة).
- لجنة الائتمان (مجلس الإدارة).
- اللجنة العليا لإدارة الموجهات والمطلوبات (الإدارة التنفيذية).
- لجان الائتمان التنفيذية (الإدارة التنفيذية).
- لجان إدارة المخاطر التشغيلية ومنها لجنة التحقيق ولجنة أمن المعلومات ولجنة استمرارية العمل (الإدارة التنفيذية).

يعتمد البنك نموذجاً للرقابة والتحكم بالمخاطر يتألف من ثلاثة خطوط دفاعية مترابطة لضمان الإدارة الشاملة للمخاطر. ولكل خط دفاع دور محدد ومجموعة من المسؤوليات التي تتكامل مع بعضها البعض لتوفير حماية شاملة من المخاطر كما هو موضح أدناه:

• **الخط الدفاعي الأول:** وحدات أعمال البنك الاستراتيجية ووحدات الرقابة الداخلية في المناطق الجغرافية. تعد هذه الوحدات مسؤولية بشكل مباشر عن إدارة مخاطرها الخاصة ضمن نطاق عملها، سواء أكانت مخاطر ائتمانية أم تشغيلية، بما في ذلك إدارة مخاطر السوق والسيولة. ويقوم مدراء هذه الوحدات بإدارة عوامل المخاطرة ذات العلاقة ضمن الحدود المقررة وضمن نطاق مسؤولياتهم، من خلال تحديدها وتقييمها واحتوائها وتوثيقها في مختلف مجالات عملهم.

• **الخط الدفاعي الثاني:** إدارة المخاطر للمجموعة وإدارة الالتزام بالمتطلبات الرقابية للمجموعة. تعتبر إدارة المخاطر مسؤولية عن ضمان وجود منهجية شاملة لتحديد وإدارة عوامل المخاطرة المختلفة، إضافة إلى وضع أطر مناسبة لإدارة هذه العوامل لتتماشى مع إستراتيجية أعمال البنك ومستوى المخاطر المقبولة. وتقوم إدارة الالتزام بالمتطلبات الرقابية للمجموعة بالرقابة على الخط الدفاعي الأول بشأن الإدارة الفعالة لمخاطر الامتثال للمتطلبات الرقابية، وتقديم المشورة والتوجيه والتأكد من أن البنك يلتزم بالتعليمات والتشريعات والقوانين ذات العلاقة بأعماله، خاصة تلك التي تصدر عن الجهات الرقابية بالإضافة إلى قواعد السلوك الخاصة بالبنك.

• **الخط الدفاعي الثالث:** إدارة التدقيق الداخلي. تتمتع إدارة التدقيق الداخلي باستقلالية تامة عن الإدارة التنفيذية وترتبط مباشرة بلجنة التدقيق المنبثقة عن مجلس إدارة البنك، مما يضمن موضوعية وحداية تقييماتها. وتساهم إدارة التدقيق الداخلي في تحقيق أهداف البنك من خلال أسلوب منهجي لتقييم وتحسين فاعلية عمليات إدارة المخاطر والرقابة والحوكمة. وتتبع أنشطة التدقيق الداخلي لمعايير التدقيق الداخلي المعتمدة والتي تمكنها من إعطاء تأكيدات وضمانات مستقلة وموضوعية حول عمل وحدات البنك المختلفة ضمن السياسات والإجراءات المعتمدة، والالتزام جميع الأطراف بتهيئة بيئة رقابية داخلية ذات فاعلية وكفاءة، وذلك ضمن الأطر والمنهجيات المعتمدة. كما تقدم إدارة التدقيق الداخلي تقاريرها إلى لجنة التدقيق المنبثقة عن مجلس الإدارة والمدير العام التنفيذي، بالإضافة إلى إدارات وحدات العمل ذات العلاقة، ويتم متابعة تطبيق إجراءات المعالجة المتفق عليها.

## إدارة المخاطر:

تشكل إدارة المخاطر ركيزة أساسية للرقابة ضمن الهيكل المؤسسي للبنك، وتعد استراتيجيتها عنصراً حيوياً في ضمان سلامة واستقرار العمليات. وتهدف استراتيجية إدارة المخاطر في البنك العربي إلى توفير آلية فعالة للتعرف على جميع أنواع المخاطر، سواء أكانت مالية أم غير مالية، وقياسها، والرقابة عليها، وإعداد التقارير الخاصة بها.

بالإضافة إلى المهام الواردة في دليل الحوكمة، المرفق بهذا التقرير، المادة 14د، تقوم دائرة المخاطر بتعزيز ورفع مستوى الوعي بالمخاطر لدى الموظفين بالاستناد إلى أفضل الممارسات والمعايير الرائدة في القطاع المصرفي، وضع وتطوير خطة التعافي على مستوى المجموعة وعلى مستوى المناطق بما يتوافق مع المتطلبات الرقابية، وضع إطار خطة تمويل الطوارئ بالتعاون مع إدارة الخزينة لتوضيح استراتيجيات التعامل مع حالات انخفاض مستويات السيولة الطارئة على مستوى المجموعة وعلى مستوى المناطق، وتطبيق اختبارات الأوضاع الضاغطة لمخاطر الائتمان، ومخاطر السوق والسيولة، والمخاطر التشغيلية، لقياس قدرة البنك على تحمل الصدمات والمخاطر المرتفعة.

وفي إطار هيكل إدارة المخاطر للمجموعة، تضطلع كل وحدة من وحدات العمل في البنك بأدوار ومسؤوليات محددة تهدف إلى تطوير إدارة المخاطر وفق أفضل الممارسات ومتطلبات الامتثال الصادرة عن الجهات الرقابية والسلطات المختصة. وتضم إدارة المخاطر في البنك العربي الدوائر التالية: دائرة مخاطر الائتمان ومراجعة مخاطر الأعمال، دائرة مخاطر السوق والسيولة، دائرة المخاطر التشغيلية، دائرة المخاطر المؤسسية، دائرة أمن المعلومات، دائرة استمرارية ومرونة العمل، دائرة التأمين.

يعتمد البنك على أحدث تقنيات التحليل الرقمي والذكاء الاصطناعي لتعزيز قدراته في تحديد المخاطر ومراقبتها والإبلاغ عنها بشكل استباقي، مما يدعم اتخاذ قرارات مبنية على البيانات ويعزز فعالية إدارة المخاطر.

## مخاطر الائتمان:

مخاطر الائتمان هي مخاطر حدوث خسائر محتملة ناتجة عن عدم قدرة المقترض على إتمام بعض من أو كل التزاماته المالية تجاه البنك في تاريخ استحقاقها. تقوم إدارة مخاطر الائتمان بإصدار تقارير مخاطر الائتمان، ومراجعة السياسات ذات العلاقة وتفعيل أنظمة قياس درجات مخاطر الائتمان التي تستخدم نماذج متطورة لقياس احتمال التعثر. كما تتولى إدارة مخاطر الائتمان مسؤولية تطبيق متطلبات البنوك المركزية ومقررات لجنة بازل بخصوص مخاطر الائتمان.

تقوم دائرة مخاطر الائتمان بإجراء مراجعات فردية وعلى مستوى المحافظ لضمان توافق مختلف محافظ البنك مع الرؤية الاقتصادية، واستراتيجية الأعمال، والسوق المستهدف، ويوصي باتخاذ الإجراءات التصحيحية عند الحاجة. كما تقوم دائرة مخاطر الائتمان بتقييم جودة محفظة القروض، وضمان التطبيق السليم لسياسات وإجراءات الإفراض.

يتبنى البنك العربي منهجية متوازنة تجمع بين المبادرة والاستراتيجيات المتحفظة في إدارة هذا النوع من المخاطر، وذلك لتحقيق هدفه الاستراتيجي في التحسين المتواصل والمحافظة على جودة الأصول وتركيبية المحفظة الائتمانية. ويرسخ البنك هذه الاستراتيجية من خلال الاعتماد على معايير ائتمانية حصيفة، وتطبيق سياسات وإجراءات ومنهجيات وأطر عمل متكاملة لإدارة المخاطر تراعي جميع المستجندات في البيئة المصرفية والتشريعية، بالإضافة إلى بناء هياكل تنظيمية واضحة وفعالة، وتوظيف حلول الأتمتة والرقمنة، وتطبيق آليات متقدمة للمتابعة والرقابة. وتمكن هذه الاستراتيجية البنك من التعامل مع المخاطر المحتملة وتحديات البيئة المتغيرة بثقة وفعالية.

تستند قرارات الإدارة الائتمانية إلى استراتيجية أعمال البنك العربي ومستويات المخاطر المقبولة، ويتم إجراء مراجعة وتحليل لنوعية وجودة المحفظة الائتمانية بشكل دوري وفقاً لمؤشرات محددة للأداء كما أنها تركز على التنوع الذي يعتبر حجر الأساس لتخفيف وتنوع المخاطر على المستوى الفردي للعملاء وكذلك على المستوى القطاعي والجغرافي. كما يتم استخدام وتطبيق آليات اختبارات الضغط بشكل دوري والتي تتضمن فرضيات متشددة ومتحفظة كأداة لإدارة المحفظة الائتمانية والتنسيق مع دائرة تخطيط رأس المال.

ويولي البنك العربي وبشكل مستمر أهمية كبيرة لتطوير المهارات ورفع مستوى الكفاءات والخبرات من خلال التركيز على انخراط كوادره العاملة في مجال الائتمان بدورات وبرامج تدريبية نوعية لتعزيز قدراتهم على أداء مسؤولياتهم بكفاءة واقتدار.

علووة على ذلك، أنشأ البنك العربي ضمن دائرة مخاطر الائتمان دور مخصص لإدارة مخاطر المناخ تعمل بالتنسيق الوثيق مع مكتب إدارة الاستدامة البيئية والاجتماعية والحوكمة (ESG). يتولى هذا الدور مسؤولية تحديد وتقييم ومتابعة المخاطر المتعلقة بالمناخ وتقييم تأثيرها المحتمل على ملف مخاطر الائتمان الخاص بالبنك. ويعكس إنشاء هذا الدور التزام البنك العربي بدمج الاعتبارات المناخية ضمن إطار إدارة المخاطر ودعم اتخاذ قرارات ائتمانية مستدامة ومرنة.

كما يولي البنك العربي اهتماماً كبيراً للمخاطر البيئية والاجتماعية حيث قامت إدارة مخاطر الائتمان بإعداد سياسة إدارة المخاطر البيئية والاجتماعية والتي اعتبرت جزءاً لا يتجزأ من السياسة الائتمانية للبنك. كما أطلق البنك إطار عمل للتمويل المستدام والمنشور على الموقع الإلكتروني للبنك العربي لدعم توجهات البنك على صعيد الاستدامة والأولويات التي يتبناها البنك في المجالات البيئية والاجتماعية والحوكمة.

وأخيراً، يعتمد البنك على إدارة متخصصة تعنى بالتمويل المستدام والحوكمة والتطبيقات البيئية والاجتماعية، بهدف دمج المعايير البيئية والاجتماعية والحوكمة والتمويل المستدام ضمن استراتيجيته وأعماله الأساسية.

## مخاطر السوق والسيولة:

تتولى دائرة مخاطر السوق والسيولة وضع وتطبيق منهجية شاملة لإدارة المخاطر ذات الصلة، بما في ذلك تطوير أدوات قياس ومراقبة مخاطر السوق والسيولة في البنك. كما تشرف على وضع ومراقبة محددات المخاطر، وتطبق مختلف طرق قياس مخاطر السوق والسيولة، مثل القيمة المعرضة للمخاطر، واختبارات الأوضاع الضاغطة، وطرق القياس الأخرى مثل متطلبات بازل. ويتم تطبيق أساليب وأدوات إدارة المخاطر المستخدمة في هذا المجال بالتعاون مع إدارة الخزينة والإدارة المالية.

تعتبر إدارة المكتب الوسطي للخزينة وحدة الرقابة لدائرة الخزينة، حيث تمارس دوراً حيوياً في مراقبة والتحقق من جميع تعاملات الخزينة، ومتابعة الحدود المقررة، وتصعيد حالات التجاوز، وإصدار تقارير المخاطر بشكل دوري.

## المخاطر

### مخاطر السوق:

مخاطر السوق هي الخسارة المحتملة جراء التغير في قيمة محافظ البنك نتيجة لتقلبات أسعار الفائدة وصرف العملات الأجنبية وأسعار الأسهم والسلع. وتتولى دائرة مخاطر السوق و السيولة وضع وتطبيق إطار منهجي شامل لتحديد مخاطر السوق في البنك وتقييمها ورصدها والإبلاغ عنها.

تدار مخاطر السوق في كل من محفظة المتاجرة والمحفظة البنكية وفق منهجية موحدة وحذرة. وهناك ثلاثة أنشطة رئيسية قد تؤدي إلى التعرض لمخاطر السوق، تشمل المتاجرة بأدوات السوق النقدية والعملات الأجنبية وأدوات سوق رأس المال إضافة إلى نشاط البنك الرئيسي في الإقراض والاقتراض. ولضمان إدارة فعالة ومركزية لهذه المخاطر، يطبق البنك سياسة تسعير تحويل التمويل (Funds Transfer Pricing)، عبر تحويل وتجميع مخاطر السوق من مختلف الأعمال المصرفية إلى إدارة الخزينة.

تتمحور استراتيجية البنك في مجال إدارة مخاطر السوق حول تعظيم العوائد الاقتصادية على المدى الطويل مع مراعاة مستوى المخاطر المقبولة لدى البنك وضمن إطار توجيهات الجهات الرقابية. ويناط الإشراف على إدارة مخاطر السوق لكل من مدير إدارة الخزينة ومدير إدارة المخاطر والمدير المالي للمجموعة. وتتولى اللجنة العليا لإدارة الموجودات والمطلوبات الإشراف العام على مخاطر السوق وتقديم التوجيهات المناسبة بشأن مستوى المخاطر المقبولة والسياسات المتبعة في هذا الخصوص، كما تعمل اللجنة على تحديد الحدود القصوى للمخاطر المعتمدة للمجموعة وتعميمها على الوحدات التابعة لها من خلال مدير إدارة الخزينة. وتحدد سياسات وإجراءات إدارة الخزينة القواعد اللازمة لإدارة محافظ المجموعة المختلفة بما يتناسب مع مخاطر السوق، في حين تتولى إدارة المخاطر، بالتنسيق مع إدارة الخزينة، مسؤولية ضمان تحديث هذه السياسات والإجراءات بشكل دوري أو عند الحاجة. يجري تحديد مستويات المخاطر المقبولة وفقاً لاستراتيجية البنك ومستوى المخاطر المحدد بموجب تعليماته. وتتولى وحدة مستقلة مسؤولية مراقبة هذه المخاطر، وتخضع لمراجعة دورية تنفذها كل من إدارة الخزينة وإدارة المخاطر.

### يتعرض البنك لثلاثة أنواع رئيسية من مخاطر السوق:

- **مخاطر أسعار الفائدة:** تدار مخاطر أسعار الفائدة في المجموعة بكفاءة عالية وتخضع لإشراف مستمر، حيث يتركز الجزء الأكبر من هذه المخاطر في المحفظة المصرفية نظراً لمحدودية نشاط البنك في محفظة التداول. وبالمثل، تدار تعرضات الخزينة التي تتجاوز عاماً واحداً وفق آليات صارمة. كما تدار مخاطر أسعار الفائدة وفقاً للسياسات والحدود التي تقرها اللجنة العليا لإدارة الموجودات والمطلوبات، بينما تتولى لجان إدارة الموجودات والمطلوبات على مستوى مراكز الإدارة اليومية لمخاطر أسعار الفائدة بالتنسيق مع إدارات الخزينة في تلك المراكز. وبالنسبة لإدارة مخاطر أسعار الفائدة، فتعتمد المجموعة على مقياس القيمة الحالية (PV01) ومقياس العوائد (NII 100) على مستوى المحفظة كاملة وعلى مستوى المحفظة البنكية. وتقوم إدارة الخزينة بإدارة مخاطر أسعار الفائدة للبنك مع دائرة مخاطر السوق و السيولة كوحدة مراقبة مستقلة.

- **مخاطر أسواق رأس المال:** تخضع الاستثمارات في أدوات سوق رأس المال لمخاطر السوق نتيجة لتغير أسعار الفائدة وهوامش الائتمان. وتعتبر المخاطر المحتملة التي يتعرض لها البنك نتيجة لهذا النوع من الاستثمار محدودة نظراً للرقابة المتحفظة على مخاطر أسعار الفائدة ومخاطر الائتمان.

تجدر الإشارة في هذا السياق إلى أن محفظة استثمارات البنك في الأسهم تشكل نسبة محدودة من إجمالي استثمارات البنك. وتأتي هذه المحفظة انسجاماً مع توجيهات البنك نحو الاستثمارات المباشرة التي تهدف إلى تحقيق مفهوم الشراكات الاستثمارية الاستراتيجية، بجانب المشاركة في الصناديق الاستثمارية المشتركة التي ينشئها البنك.

- **مخاطر أسعار صرف العملات الأجنبية:** ينشأ التعرض لمخاطر أسعار صرف العملات الأجنبية بشكل أساسي من عدم تطابق مراكز الموجودات والمطلوبات بعملات غير عملة دولة التواجد. وهناك قيود صارمة على تعاملات البنك لحسابه الخاص في مجال المتاجرة بالعملات الأجنبية، كما يتم التحوط بشكل مناسب لمثل هذه العمليات لضمان التعامل المناسب مع تقلبات أسعار الصرف المتوقعة والحد من مخاطر أسعار صرف العملات إلى أدنى حد ممكن. تحرص إدارة الخزينة على إبقاء المراكز المفتوحة ضمن نطاق محدود، وهو ما يقتضي تغطية معظم التعاملات بشكل يومي للحد من المخاطر المحتملة. بالإضافة إلى ذلك، يتم قياس ومراقبة المراكز المفتوحة من قبل الإدارة على أساس يومي.

### الأدوات الأساسية في قياس وإدارة مخاطر السوق:

تعتبر إدارة مخاطر السوق محوراً أساسياً في منهجية تخطيط أعمال البنك، بهدف الحفاظ على هذه المخاطر في أدنى مستوياتها. وتشمل أبرز الأدوات الرئيسية المستخدمة في قياس وإدارة مخاطر السوق ما يلي:

- القيمة الحالية لنقطة أساس واحدة (PV01)
- صافي دخل الفائدة المتأثر بتغير 100 نقطة أساس (NII 100)
- صافي المراكز المفتوحة للعملات الأجنبية والمعادن الثمينة
- القيمة المعرضة للمخاطر
- اختبارات الأوضاع الضاغطة

## مخاطر السيولة:

السيولة هي قدرة البنك على تمويل زيادة أصوله ومواجهة الالتزامات المترتبة عليه عند استحقاقها بدون تكبد خسائر غير مقبولة وذلك حسب قانون التسويات الدولية والهدف من إطار عمل إدارة مخاطر السيولة هو ضمان قدرة المجموعة على الوفاء بالتزاماتها المالية المستحقة في جميع الأوقات، وإدارة مخاطر السيولة والتمويل ضمن المستوى المقبول لتحمل مخاطر السيولة. ويتمتع البنك العربي ببنية تحتية قوية وصلبة قوامها حزمة متكاملة من السياسات والإجراءات والموارد البشرية تدعم إستراتيجية البنك وتعمل على ضمان الوفاء بالتزاماته عند الاستحقاق وتحت كافة الظروف ودون تكاليف إضافية.

وبواصل البنك العربي تركيزه على تعزيز السيولة، مستنداً في ذلك إلى قاعدته المتنوعة والمستقرة من مصادر التمويل، ومحافظة على محفظة واسعة من الأصول السائلة التي تمثل مصدراً محتملاً للتمويل عند الحاجة. ولقد كان لهذا التركيز المستمر على السيولة أثر فعال في حماية المجموعة من الآثار الناجمة عن اضطرابات وتقلبات الأسواق المالية.

تحدد اللجنة العليا لإدارة الموجودات والمطلوبات استراتيجية إدارة السيولة في البنك العربي، ويتم إدارة ومراقبة وتنسيق أعمال الخزينة على مستوى البلدان وبالتنسيق مع لجان إدارة الموجودات والمطلوبات في المناطق المختلفة. وتتعاون فرق موظفي الخزينة في جميع المناطق ضمن الصلاحيات المخولة لهم لتلبية احتياجات وأهداف وحدات البنك المختلفة. كما تتولى لجان إدارة الموجودات والمطلوبات تحليل مخاطر السوق والسيولة، وتتخذ الإجراءات اللازمة لتعديل الأسعار ومزيج المنتجات للمحافظة على الهيكل الأمثل لميزانية البنك ومخاطر السوق والسيولة المرتبطة بها.

تتولى إدارة الخزينة في البنك مهام إدارة السيولة والتمويل، بينما تعمل وحدة إدارة مخاطر السيولة كوحدة مستقلة مسؤوليتها مراجعة إطار إدارة مخاطر السيولة، وتحديد مستوى القدرة على استيعاب هذه المخاطر، وتطوير النماذج المستخدمة في قياسها، والتي تستعين بها إدارة الخزينة في قياس وإدارة مخاطر السيولة على نطاق المجموعة.

وفي سياق مراقبة وضع السيولة، يتلقى مدير إدارة الخزينة ومدير إدارة المخاطر تقارير يومية حول وضع السيولة الفعلي والمتوقع والمستهدف للبنك. تعد هذه التقارير على مستوى الدول التي يتواجد بها البنك، ويجري تجميعها على مستوى المجموعة، مما يمكن مدير إدارة الخزينة ومدير إدارة المخاطر من تزويد اللجنة العليا لإدارة الموجودات والمطلوبات بكامل المعلومات الإدارية الضرورية حول وضع السيولة لدى المجموعة. ويضطلع مدير دائرة المخاطر، بالإضافة إلى اللجنة العليا لإدارة الموجودات والمطلوبات، بمسؤولية وضع الحدود القصوى المسموح بها للسيولة، كما هو الحال في أنواع المخاطر الأخرى.

يستخدم البنك أساليب متعددة لقياس وتحليل السيولة في الميزانية، والتي تساعد البنك على تخطيط وإدارة موارده المالية، بالإضافة إلى تحديد أوجه عدم التطابق في الموجودات والمطلوبات التي يمكن أن تعرض البنك لمخاطر السيولة. تتضمن هذه المقاييس نسب السيولة ليوم وشهر، ونموذج فجوة السيولة التراكمي، وتحليل الإقراض والاقتراض على مستوى المجموعة، وتحليل تركزات كبار المودعين، ونسب السيولة (حسب متطلبات لجنة بازل 3)، واختبارات الأوضاع الضاغطة.

يعد إطار اختبار الأوضاع الضاغطة للسيولة أحد الأدوات الرئيسية للتنبؤ بمخاطر السيولة وتقييم وضع السيولة قصير الأجل للمجموعة. يستخدم البنك اختبارات وسيناريوهات الأوضاع الضاغطة لتقييم تأثير ضغوطات السيولة المستقبلية المحتملة على التدفقات النقدية والسيولة. تعتمد منهجية اختبارات الأوضاع الضاغطة على أحداث افتراضية مستوحاة من خبرة البنك، والمتطلبات الرقابية، والأحداث الخارجية ذات العلاقة بمحفظة البنك.

تمنح المنهجية الشاملة التي يتبعها البنك العربي في قياس وإدارة مخاطر السيولة المجموعة ثقة كاملة في قدرتها على مواجهة جميع التطورات غير المتوقعة في أوضاع السوق، مع المحافظة على الوفاء بالتزاماتها تجاه العملاء والجهات الرقابية. ويعزز هذه الثقة امتلاك البنك لأنظمة حديثة للخزينة والمخاطر.

لإدارة السيولة تأثير بالغ في آلية عمل البنوك وتفاعلها مع بعضها البعض، ومن المتوقع أن تضع الجهات الرقابية محددات إضافية للتحكم في السيولة. ومع ذلك، يتمتع البنك العربي بنظام قوي لإدارة مخاطر السيولة وهيكل متميز لمصادر التمويل الحالية والمحتملة والذي من شأنه تعزيز قدرة المجموعة على مواجهة التحديات المستقبلية. وقد أثبت هذا النظام كفاءة عالية على التعامل مع الأزمات العالمية المتفاقمة في الوقت الراهن.

## المخاطر التشغيلية:

المخاطر التشغيلية هي مخاطر الخسائر الناشئة عن ضعف كفاءة أو إخفاق العمليات الداخلية أو الأفراد أو الأنظمة، أو نتيجة لأحداث خارجية. يشمل هذا التعريف المخاطر القانونية، في حين لا ينطبق على المخاطر الاستراتيجية ومخاطر السمعة. تتولى إدارة المخاطر التشغيلية مسؤولية تطبيق إطار شامل يهدف إلى تحديد وتقييم وتخفيف ومراقبة والإبلاغ عن المخاطر التشغيلية لجميع أنشطة البنك. يدعم هذا الإطار التحسين المستمر لأنظمة الرقابة الداخلية ويتمشى مع بيان مستويات المخاطر المقبولة المعتمد من مجلس الإدارة.

في إطار تقدم البنك في تنفيذ أجندة التحول الرقمي، تضطلع دائرة المخاطر التشغيلية بدور محوري في تمكين هذه المسيرة من خلال ضمان تطبيق الابتكارات والتطورات التكنولوجية بشكل آمن وفعال. وانسجاماً مع التوجه الاستراتيجي للبنك—المدعوم بنموذج حوكمة مخاطر راسخ قائم على خطوط الدفاع الثلاثة وإطار متكامل لدائرة المخاطر—تقوم إدارة المخاطر التشغيلية بإجراء تقييمات شاملة للمخاطر لجميع المنصات والمنتجات والخدمات الرقمية والتكنولوجية الجديدة. ويهدف هذا النهج إلى تحديد وتقييم وتخفيف المخاطر الناشئة بشكل استباقي، بما يضمن توافق المبادرات الرقمية مع قابلية البنك لتحمل المخاطر والمتطلبات الرقابية والأهداف الاستراتيجية.

وتدعم دائرة المخاطر التشغيلية استراتيجية البنك التي تهدف إلى التميز في إدارة المخاطر المعتمدة على التكنولوجيا من خلال ترسيخ ضوابط قوية، والاستفادة من الأتمتة والذكاء الاصطناعي لتعزيز التحليلات وإدارة مخاطر الاحتيال والكشف عنه، بالإضافة إلى تعزيز تدابير الأمن السيبراني. وتتكامل هذه الجهود مع عمليات اختبار الضوابط الداخلية المستمرة، ودمج مؤشرات المخاطر الرئيسية المتقدمة (KRIs). ومن خلال دمج هذه الممارسات ضمن عملية التحول الرقمي، يضمن البنك الاستقرار التشغيلي والامتثال التنظيمي وكسب ثقة أصحاب المصلحة، مع الحفاظ على انتقال سلس نحو العمليات الرقمية.

# المخاطر

## الأدوات والعمليات الرئيسية لإدارة المخاطر التشغيلية

تتوافق أدوات وعمليات دائرة المخاطر التشغيلية في البنك بشكل وثيق مع توجهه الاستراتيجي، الذي يركز على نموذج قوي لخطوط الدفاع الثلاثة، وإدارة مخاطر متكاملة، والتميز القائم على التكنولوجيا.

**1- تقييمات المخاطر:** تدعم تقييمات المخاطر مثل تقييم الرقابة الذاتية للمخاطر التشغيلية (RCSA) وتقييمات مخاطر الاحتيال التزام البنك بإدارة المخاطر بشكل استباقي ومستقبلي. تتيح هذه التقييمات تحديد وتقييم وتخفيف المخاطر التشغيلية وغير المالية في مرحلة مبكرة، بما يتماشى مع الإطار المتكامل للبنك والأهداف التنظيمية. كما يعكس التحسين المستمر لهذه التقييمات، بما في ذلك دمج التقنيات الجديدة والأتمتة، سعي البنك نحو التميز في إدارة المخاطر المعتمدة على التكنولوجيا.

**2- مؤشرات المخاطر الرئيسية (KRIs):** تم تصميم مؤشرات المخاطر الرئيسية لتوفير إنذارات مبكرة حول التعرضات المحتملة للمخاطر، مما يدعم التركيز الاستراتيجي على التحليلات التنبؤية والمراقبة المستمرة للمخاطر عبر مختلف الدوائر والعمليات والخدمات.

**3- جمع بيانات الخسائر:** تضمن عملية جمع بيانات الخسائر تتبعًا وتحليلًا مركزيًا لحوادث الخسائر التشغيلية، بما في ذلك الحوادث المرتبطة بالاحتيال. وتدعم هذه العملية ثقافة التميز في إدارة المخاطر من خلال تسهيل تحليل الأسباب الجذرية، واتخاذ الإجراءات التصحيحية، والتحسين المستمر.

**4- اختبارات الأوضاع الضاغطة للمخاطر التشغيلية:** تعمل اختبارات الأوضاع الضاغطة للمخاطر التشغيلية على محاكاة سيناريوهات محتملة لتقييم تأثيرها على كفاءة رأس المال والمرونة التشغيلية. ويتماشى ذلك مع الأهداف الاستراتيجية للبنك لتعزيز الرقابة الشاملة على المخاطر.

من خلال هذه الممارسات المتقدمة في إدارة المخاطر التشغيلية والتحول الرقمي المستمر، يواصل البنك تحسين العمليات، ودعم النمو المستدام، والحفاظ على المخاطر ضمن المستويات المقبولة. وتتكامل هذه الجهود بشكل كامل مع استراتيجية إدارة المخاطر الشاملة للبنك، بما يضمن التوافق مع المتطلبات الرقابية والأهداف الاستراتيجية والمشهد المتغير للمخاطر.

يعكس إطار إدارة مخاطر الاحتيال المطور في البنك التوافق التام مع توجهه الاستراتيجي، خاصة في مجالات نضج المخاطر التشغيلية وغير المالية، والتميز في إدارة المخاطر المعتمدة على التكنولوجيا، وترسيخ ثقافة المخاطر. ويظهر التزام البنك من خلال تأسيس فريق متخصص لإدارة مخاطر الاحتيال، ووضع سياسات واستراتيجيات ولجنة مختصة، بما يضمن تطبيق نموذج حوكمة قوي قائم على خطوط الدفاع الثلاثة وتحديد واضح للدور والمسؤوليات في إدارة وتخفيف مخاطر الاحتيال.

يدعم تطبيق أنظمة متقدمة للوقاية من الاحتيال والكشف عنه، بالاعتماد على الذكاء الاصطناعي وتعلم الآلة، التركيز الاستراتيجي للبنك على الأتمتة ودمج الذكاء الاصطناعي والتحليلات الفورية لتحديد المخاطر وتخفيف منها. كما تتماشى هذه المبادرات مع توجه البنك نحو دمج الذكاء الاصطناعي في إدارة مخاطر الاحتيال وتعزيز ضوابط الاحتيال السيبراني.

تسهم برامج التوعية المنتظمة حول الاحتيال للموظفين والعملاء، إلى جانب إطار استجابة منظم للتحقيق في الحوادث ومعالجتها، في تعزيز ثقافة التميز في إدارة المخاطر لدى البنك. وتساعد هذه الجهود في رفع مستوى الوعي بالمخاطر، وبناء مرونة تنظيمية، وضمان الامتثال للمتطلبات الرقابية المتغيرة.

بشكل عام، يدعم النهج الاستباقي للبنك في إدارة مخاطر الاحتيال تحقيق أهدافه الاستراتيجية في حماية مصالح الأطراف ذوي العلاقة، والحفاظ على التوافق التنظيمي، وتعزيز بيئة إدارة مخاطر مستقبلية مدعومة بالتكنولوجيا.

## إدارة مركز السياسات ضمن دائرة المخاطر التشغيلية:

ينسجم الإشراف المركزي على السياسات العليا للبنك من قبل دائرة مركز السياسات بشكل وثيق مع التوجه الاستراتيجي للبنك، خاصة في مجالات تعزيز الحوكمة، وتكامل المجموعة، والتميز التشغيلي. وذلك من خلال الإشراف على دورة حياة السياسات بالكامل—بدءًا من التطوير وحتى الاعتماد—ضمن إطار موحد، حيث يضمن مركز السياسات اتساق جميع السياسات مع الأهداف الاستراتيجية للبنك والمتطلبات الرقابية، ويدعم هذا النهج التزام البنك بإدارة المخاطر المتكاملة، والامتثال، ونضج المخاطر التشغيلية وغير المالية. كما أن دمج السياسات العليا في العمليات التشغيلية والإجراءات التفصيلية يساهم في تعزيز نموذج خطوط الدفاع الثلاثة، مع توضيح الأدوار والمسؤوليات على مستوى البنك. كما يعزز تطبيق نظام أتمتة إدارة السياسات التميز في إدارة المخاطر المعتمدة على التكنولوجيا من خلال تبسيط حوكمة السياسات، وزيادة الكفاءة، وتوفير مستودع رقمي مركزي للوصول إلى السياسات وتتبعها. وكذلك تضمن المراجعات الدورية للسياسات العليا قدرة البنك على الاستجابة بمرونة للمتطلبات الرقابية المتغيرة، والابتكارات، والتغيرات في المنتجات أو الخدمات أو نماذج العمل، ويدعم هذا النهج الاستباقي أهداف البنك في الحفاظ على أدوات فعالة لقياس ومراقبة المخاطر، وتعزيز الحوكمة، وضمان التوافق مع التوقعات الرقابية والأولويات الاستراتيجية. بالإضافة إلى ذلك، يشرف المركز على نشر السياسات المعتمدة ويحافظ على إدارة فعالة للإصدارات لضمان توفر أحدث الوثائق لجميع أصحاب العلاقة المعنيين.

## مخاطر أمن المعلومات:

مخاطر أمن المعلومات هي أي تهديد محتمل يمكن أن يقضي إلى خسائر مالية، أو تعطيل للعمليات التشغيلية، أو الإضرار بسمعة البنك نتيجة تعطل أو تعرض أنظمتها الرقمية للخطر. تقوم دائرة أمن المعلومات في المجموعة بدور حيوي في دعم وتمكين نمو الأعمال من خلال إطار عمل رقمي شامل، مدعوم بحلول مبتكرة في مجال الأتمتة، لتحليل التهديدات السيبرانية العالمية التي قد تؤثر على البنية التحتية التقنية للبنك، بما في ذلك تقييم المخاطر المتعلقة بسلاسل التوريد التابعة للجهات الخارجية.

ويتم ذلك مع ضمان الامتثال الكامل لأعلى المعايير الأمنية وتبني أحدث التقنيات في كافة قطاعات الأعمال، بما في ذلك الخدمات المصرفية الرقمية المقدمة لعملائنا. وتتضافر هذه الجهود لضمان تأمين الحماية المثلى لأصول البنك العربي بما يشمل البيانات، والموارد البشرية، والعمليات، والأنظمة التقنية ضد جميع التهديدات المحتملة، سواء كانت داخلية أم خارجية، معتمدة أو عرضية.

تجسد استراتيجيتنا التزامنا بتعزيز الثقة المتبادلة مع عملائنا وشركاء أعمالنا والجهات الرقابية وموظفينا وكافة الأطراف المعنية. وقد صممت هذه الاستراتيجية وفق أحدث المعايير لترسيخ أعلى مستويات الأمن السيبراني، ونشر ثقافة الوعي بالمخاطر، ورفع كفاءة الإجراءات الوقائية، بالاستفادة من التحليلات الآنية للتهديدات العالمية، وتفعيل آليات المراقبة والاستجابة الفورية للحوادث الأمنية ضمن منظومة مجموعة البنك العربي.

## مخاطر استمرارية ومرونة الأعمال:

مخاطر استمرارية ومرونة الأعمال هي احتمالية توقف أعمال البنك نتيجة لأي أحداث سلبية أو ظروف طارئة أو حوادث أو أزمات تعيق سير أنشطة الأعمال. إضافة إلى ذلك، تعد هذه العملية إطاراً إدارياً شاملاً يتضمن تحديد المخاطر المحتملة التي قد تؤثر على استمرار عمل المؤسسة، ووضع آليات تضمن استمرارية تقديم المنتجات والخدمات الأساسية والحفاظ على سمعة البنك في حال حدوث أي اضطرابات أو أزمات، مع استعادة العمليات إلى وضعها الطبيعي بأسرع وقت ممكن.



### إدارة المخاطر المتعلقة بالأطراف الخارجية:

تُعد المخاطر المتعلقة بالأطراف الخارجية برنامجاً يضم الاستراتيجيات والعمليات وإجراءات التقارير الهادفة إلى تحديد وتقييم وإدارة وتخفيف ومراقبة المخاطر التي يتعرض لها البنك العربي أو قد يتعرض لها أثناء التعامل مع الأطراف الخارجية، سواء كانت جهات تابعة ضمن المجموعة أو مزودين خارجيين. تشمل هذه العملية جميع مجالات المخاطر ذات الصلة لضمان أن المخاطر الناشئة عن مزودي الخدمات الخارجيين والموردين والشركاء يتم تحديدها وتقييمها ومعالجتها بشكل متسق. وقد تم تعزيز التكامل مع جميع دوائر البنك ووظائف الرقابة ذات العلاقة لضمان التوافق الكامل مع المتطلبات الرقابية وحدود المخاطر المعتمدة لدى البنك. وتتبع المخاطر المتعلقة بالأطراف الخارجية نهج دورة حياة منظم يهدف إلى الحفاظ على إشراف شامل طوال مدة العلاقة مع الطرف الخارجي. وتشمل هذه الدورة ما يلي:

- التعاقدات الجديدة: تنفيذ إجراءات العناية الواجبة وتقييم المخاطر قبل بدء التعاقد، للتحقق من التوافق مع المتطلبات التشغيلية والأمنية ومتطلبات الامتثال والمرونة.
- المراقبة المستمرة: الحفاظ على إشراف مستمر من خلال المراجعات الدورية، وتتبع الأداء، والتحقق المنسق من فعالية الضوابط عبر جميع المجالات ذات الصلة.
- إتمام التعاقد: ضمان إتمام الخدمات بشكل منضبط، والإدارة السليمة للبيانات وحقوق الوصول، والتخفيف من أي مخاطر متبقية.

التحسينات المستقبلية - تعزيز إدارة المخاطر المتعلقة بالأطراف الخارجية بالذكاء الاصطناعي. في إطار التزام البنك العربي المستمر بتعزيز قدراته في إدارة مخاطر الأطراف الخارجية، ستركز المرحلة القادمة من التطوير على دمج تقنيات الذكاء الاصطناعي ضمن عمليات إدارة مخاطر الأطراف الخارجية القائمة. وتهدف هذه التحسينات إلى إحداث نقلة نوعية في مستوى الكفاءة، والشفافية، والإدارة الاستباقية للمخاطر عبر كامل دورة حياة الأطراف الخارجية. ومن خلال دمج الذكاء الاصطناعي في سير العمل الحالي، سيتمكن البنك من:

- توفير مراقبة مباشرة ومستمرة عبر جميع مجالات المخاطر.
- توحيد وأتمتة الأنشطة اليدوية ضمن منصة متكاملة واحدة.
- تعزيز مستوى الرؤية الشاملة وتمكين التعرف الاستباقي على الثغرات ونقاط الضعف المحتملة.

كما ستسهم هذه التحسينات في رفع الكفاءة التشغيلية بشكل عام، ودعم اتخاذ قرارات أكثر سرعة واستناداً إلى البيانات. ومن شأن ذلك أن يعزز قدرة البنك على إدارة مخاطر الأطراف الخارجية بفاعلية أكبر ضمن بيئة تشغيلية ديناميكية ومتزايدة التعقيد.

### مخاطر التأمين:

تشرف دائرة التأمين على جميع عمليات التأمين المتعلقة بالبنك، وذلك من خلال قاعدة بيانات مركزية على مستوى المجموعة والمستوى المحلي. وتعني الدائرة بتوفير التغطية التأمينية المناسبة لكافة المخاطر القابلة للتأمين، إضافةً إلى تقديم الدعم الفني والاستشاري لمختلف إدارات البنك في مراجعة وتحديد التغطيات التأمينية المطلوبة للمنتجات والمخاطر والمالية والمصرفية الخاصة بالعملاء. كما تشمل مسؤوليات إدارة التأمين تنظيم عمليات التأمين المصرفي ومنتجاته والاتفاقيات ذات الصلة.

### المخاطر الأخرى:

إضافة إلى ما سبق، يتعرض البنك العربي لمخاطر إضافية من بينها مخاطر الامتثال للمتطلبات التنظيمية والقانونية، والمخاطر الاستراتيجية المتعلقة بتحقيق أهداف البنك على المدى الطويل.

يهدف إطار عمل دائرة استمرارية الأعمال والمرونة التشغيلية إلى ضمان استمرار العمليات الأساسية للبنك واستئناف الأنشطة بأسرع وقت ممكن في حالات الانقطاع. وقد شملت المبادرات الرئيسية خلال العام ما يلي:

**تحليل أثر الأعمال:** تحديد الأولويات المختلفة لضمان استئناف المنتجات والخدمات ضمن إطار زمني محدد مسبقاً عقب الانقطاع، بما يحقق متطلبات وتوقعات أصحاب المصلحة وكافة الأطراف المعنية.

**تقييم المخاطر:** تقييم شامل للمخاطر المتعلقة بالخدمات والمنتجات الأساسية، مع تحديد كفاءة وفعالية الضوابط والآليات القائمة للحد من تلك المخاطر وضمان استمرارية الأعمال.

**اختبارات استمرارية الأعمال والتعافي من الكوارث:** تنفيذ اختبارات دورية على المواقع البديلة للأعمال وبُنى تكنولوجيا المعلومات، على المستويين المحلي والعالمي، للتأكد من جاهزية الأنظمة والمواقع للتعامل مع الظروف الطارئة.

**إدارة الحوادث:** تم تعزيز عمليات إدارة الحوادث بشكل إضافي لضمان استجابة مبسطة ومنسقة وفي الوقت المناسب للانقطاعات التشغيلية، بما يمكن البنك من احتواء الحوادث بفعالية، وتقليل آثارها، واستعادة الأنشطة الحرجة، وذلك بما يتماشى مع متطلبات استمرارية الأعمال المعتمدة.

**الجاهزية والمرونة للتعافي من الكوارث:** تطوير بنية تحتية مرنة وشاملة لأنظمة البنك الحيوية، بهدف الحد من تأثير حالات انقطاع الأعمال وضمان الأداء الأمثل في مختلف الظروف وسيناريوهات الاضطراب.

**مراقبة التعافي من الكوارث:** تطبيق نظام مراقبة شامل يتيح رؤية متكاملة لجميع جوانب بيئة التعافي من الكوارث، باعتبارها بيئة تشغيلية بديلة، مما يعزز الثقة بقدرة البنك على حماية أصوله الحيوية في حالات الطوارئ.

**النسخ الاحتياطي الإقليمي وتدابير التعافي من الكوارث:** تطوير وتنفيذ خطط متكاملة للتعامل مع سيناريوهات انقطاع الاتصالات الجزئي أو الكلي، ويشمل ذلك تعزيز البنى التحتية للشبكات المحلية والإقليمية، وتحسين إجراءات النسخ الاحتياطي، وتنفيذ خطط طوارئ شاملة للحفاظ على استمرارية العمليات.

**شهادة الأيزو 22301:** يلتزم البنك العربي بالحصول على شهادة نظام إدارة استمرارية ومرونة الأعمال على مستوى المجموعة، بما يتوافق مع معيار ISO 22301 الدولي.

**محاكاة الأزمات:** تنفيذ تمارين المحاكاة للأزمات والاستجابة للحوادث بهدف تقييم قدرة البنك على التعامل مع الأحداث الكبرى وتحسين كفاءة الاستجابة.

**نظام مركزي لإدارة استمرارية الأعمال:** يتم الاعتماد على نظام مركزي لإدارة وتطوير خطط استمرارية الأعمال بشكل دوري، بما يضمن استئناف العمليات الحيوية والخدمات الرئيسية بسرعة وكفاءة بعد أي انقطاع.

### إدارة استمرارية ومرونة الأعمال والشراكة مع فريق الذكاء الاصطناعي:

تمثل هذه الشراكة جهداً طويلاً الأمد ومستمراً لدمج التقنيات المتقدمة في عمليات إدارة استمرارية ومرونة الأعمال، مما يضمن بقاء البنك مرناً في مواجهة المخاطر الناشئة. وقد أثمر هذا التعاون عن تطوير أدلة استجابة متقدمة للحوادث، تعتمد على تقنيات الذكاء الاصطناعي وتعلم الآلة، وذلك للتنبؤ بالمخاطر والاستجابة لها بشكل استباقي، والحد من تأثيرها على عمليات البنك أو تعطيل خدماته.

# المخاطر

## مخاطر الامتثال (الالتزام بالمتطلبات الرقابية):

يلتزم البنك العربي التزاماً راسخاً بممارسة أنشطته وأعماله وفقاً لأعلى معايير النزاهة والاحترافية والسلوك الأخلاقي المهني، والامتثال لنص وروح المتطلبات القانونية والتنظيمية والرقابية التي تنطبق على نشاطاته وأعماله في جميع الدول التي يعمل فيها. إن إدارة مخاطر الامتثال من أهم ركائز إطار الحوكمة الخاص بالبنك، وتدعمها ثقافة قوية من النزاهة متجذرة في القيم الراسخة والسلوك المهني للبنك.

يمارس مجلس الإدارة رقابة فعالة على برنامج مراقبة الامتثال من خلال لجنة الامتثال المنبثقة عنه، والتي تقوم بدور محوري في الإشراف على جميع جوانب مخاطر الامتثال. ويدعم مجلس الإدارة والإدارة العليا التحسين المستمر لضوابط وتدابير الامتثال، بما في ذلك تبني حلول مبتكرة مدعومة بالتكنولوجيا، لضمان الفعالية والتكيف والاستدامة المستمرة لإطار مراقبة الامتثال الخاص بالبنك.

تتبع إدارة الالتزام بالمتطلبات الرقابية لمجموعة البنك العربي مباشرة إلى لجنة الامتثال المنبثقة عن مجلس الإدارة، إضافة إلى ارتباطها بالمدير العام التنفيذي. وتتولى هذه الإدارة مسؤولية وضع السياسات والإجراءات والضوابط اللازمة للتعرف وتحديد وتقييم ومراقبة وإدارة مخاطر الامتثال، بما في ذلك مكافحة الجرائم المالية، مثل مكافحة غسل الأموال وتمويل الإرهاب والرشوة والفساد وبرامج العقوبات الاقتصادية والحظر. وتمثل هذه المعايير والضوابط والتدابير الموضوعة للمجموعة الحد الأدنى من المتطلبات لتحقيق الأهداف والتوقعات الرقابية، وحماية مصالح البنك، كما أنها تعكس المتطلبات الرقابية الواجب الالتزام بها وأفضل الممارسات الرائدة. هذا ويتم الالتزام بتطبيق إجراءات ومتطلبات الامتثال على جميع فروع البنك العربي وشركائه التابعة، مع مراعاة التشريعات والمتطلبات المحلية السارية في كل دولة. وفي حال كانت القوانين والمتطلبات المحلية أكثر صرامة، فإنها تحظى بالأولوية في التطبيق، بما يضمن تطبيق أعلى درجات النزاهة والامتثال عالمياً ومحلياً.

كما ويولي البنك أيضاً أهمية كبيرة لإدارة مخاطر السلوك كعنصر أساسي في إطار مراقبة الامتثال الخاص به. ويشمل ذلك السياسات والإجراءات التي تعالج تضارب المصالح، وحماية حقوق المستهلك المالي والتعامل مع العملاء بعدالة وشفافية، وحماية الخصوصية والبيانات، والشفافية.

كما وتعمل الإدارة العليا على ترسيخ مبدأ العمل بالمثل الإيجابي الذي يحدّث به لتشجيع ثقافة الامتثال، وعليه يتوقع من كافة الموظفين الالتزام بالقوانين والسياسات المعمول بها وميثاق السلوك المهني للبنك العربي والذي يعتبر بمثابة بوصلة أخلاقية توجه أعمالهم اليومية. كما ويتوجب على الموظفين والأطراف الأخرى الإبلاغ فوراً عن أي مخالفة أو سوء سلوك فعلي أو محتمل داخل البنك العربي من خلال القنوات المتاحة والمصممة لذلك.

يعمل البنك العربي جاهداً على حماية مصالح عملائه ومعاملتهم بعدالة وشفافية من خلال تطبيق نهج يركز على العملاء في تطوير وتسويق وتقديم المنتجات والخدمات. ولتأكيد وتعزيز ثقافة التعامل مع العملاء بشفافية ونزاهة، يولي البنك أهمية قصوى للتواصل الفعال والتدريب المستمر لكوادره.

يولي البنك العربي أهمية كبيرة لشكاوى العملاء، حيث تعتبر من أهم المؤشرات الدالة على مستوى جودة الخدمات وأداء المنتجات التي يقدمها البنك لعملائه وفعالية إدارة المخاطر. وتتولى وحدات متخصصة إدارة ومعالجة شكاوى العملاء وفقاً للمتطلبات الرقابية المعمول بها وسياسات البنك الداخلية. وتضم هذه الوحدات موظفين مدربين ومؤهلين مسؤولين عن ضمان الحل السريع، وتحديد الأسباب الجذرية، وتنفيذ الإجراءات التصحيحية لمنع تكرارها. وخلال عام 2025، تمت معالجة جميع شكاوى العملاء التي تلقاها البنك وفقاً للسياسات والإجراءات المعتمدة، مما يعكس التزام البنك بالعدالة والشفافية وأعلى معايير خدمة العملاء.

يعتمد برنامج الامتثال الخاص بالبنك على أدوات تكنولوجية متقدمة ومنهجيات قائمة على البيانات لتعزيز فعالية وكفاءة إدارة مخاطر الامتثال، بما في ذلك الامتثال الرقابي، ومخاطر السلوك، وحماية الخصوصية والبيانات، ومكافحة الجرائم المالية. وبفضل الدعم المستمر والالتزام من جانب مجلس إدارة البنك وإدارته التنفيذية وجهود موظفيه وتفانيهم، يؤكد البنك العربي على عزمه مواصلة تطوير برنامجه لمراقبة الامتثال باستمرار، والتكيف بشكل استباقي مع التغييرات في التطلعات والتوقعات الرقابية واحتياجات العملاء المستجدة.

## المخاطر الإستراتيجية:

المخاطر الاستراتيجية هي المخاطر التي قد تؤثر سلباً على أرباح البنك أو رأس ماله أو سمعته أو مكانته في السوق، نتيجة للتغيرات في البيئة التي يعمل فيها البنك، أو بسبب اتخاذ قرارات استراتيجية غير موفقة، أو قصور في تنفيذ الخطط الاستراتيجية، أو عدم الاستجابة للتغيرات الاقتصادية أو التكنولوجية أو التطورات على مستوى القطاع.

يعتمد البنك إطاراً متكاملاً لإدارة المخاطر الاستراتيجية، يتضمن منهجية فعالة لتقييم المخاطر تهدف إلى تحديد المخاطر الاستراتيجية الناشئة ورصدها وتخفيف آثارها. ويضمن هذا الإطار مواءمة أنشطة إدارة المخاطر مع الأهداف الاستراتيجية طويلة الأجل للبنك، وتدعيم قدرته على التكيف مع المستجدات المتلاحقة التي يشهدها القطاع المالي.

يُعتبر فهم العوامل التي تشكل تحدياً لتوجهات البنك وأهدافه ومعالجتها بكفاءة، ضرورة لتجنب المخاطر الاستراتيجية الناجمة عنها، وتحقيق النمو المستدام، والحفاظ على الميزات التنافسية.


تشمل العوامل الرئيسية المسببة للمخاطر الاستراتيجية ما يلي:

- **الحوكمة:** كفاءة الإشراف الرقابي وآليات اتخاذ القرار.
- **التخطيط الاستراتيجي:** مواءمة الاستراتيجية مع القدرات والإمكانات التشغيلية.
- **التنفيذ:** تنفيذ المبادرات والمشاريع الاستراتيجية بجودة ودقة.
- **تغيرات البيئة التشغيلية:** الاستجابة للتغيرات السوقية والتنظيمية والتكنولوجية.

تمكن الإدارة الاستباقية لهذه العوامل البنك من الحد من فرص وقوع المخاطر الاستراتيجية وتقليل آثارها السلبية، وتحسين آلية اتخاذ القرارات الاستراتيجية، وتعزيز قدرة البنك على مواكبة تطورات القطاع المالي، مما يضمن استدامته ونموه على المدى الطويل، وترسيخ مكانته التنافسية.

تجدر الإشارة إلى أن وحدات المخاطر التابعة لإدارة المخاطر تنسق مسبقاً مع الإدارة المالية في البنك فيما يخص الجوانب المتعلقة بإدارة رأس المال، وتحديد الآثار المحتملة للتشريعات الرقابية ذات الصلة، ومنها على سبيل المثال مقررات لجنة بازل 3. علاوةً على ذلك، يجري العمل على وضع منهجية شاملة لقياس كفاية رأس المال وخطط التعافي للبنك، استناداً إلى القدرات الداخلية لديه وبنيته التحتية، مدعوماً بنتائج اختبارات الأوضاع الضاغطة المبنية على سيناريوهات متعددة تراعي مخاطر الائتمان والسوق والسيولة والمخاطر التشغيلية المتوقعة. وفي هذا السياق، يتم تزويد الإدارة التنفيذية للبنك والجهات الرقابية بتقارير دورية تؤكد كفاءة إدارة رأس المال لدى البنك وقدرته على مواجهة مختلف عوامل المخاطرة التي يتعرض لها.







## هوية مؤسسية محدثة.. خطوة واثقة نحو المستقبل

ولم يكن هذا التحديث مجرد تغيير شكلي، بل جاء كسردية متكاملة تجعل رسالة البنك أوضح وتجسدها في كل تجربة، سواء عبر منصاته الرقمية أو في فروعه، ومع كل تواصل يجمعه بشركائه وعملائه والمجتمعات التي يعمل بها.

وضمن هذا السياق، تم تحويل القيم الأساسية في البنك العربي إلى التزامات عملية ترسم نهج العمل المؤسسي، وتُحدث فصلًا جديدًا تُترجم فيه الطموحات إلى إنجازات ملموسة. ويلتزم البنك بأن يجعل "العمل على رأس الأولويات"، ليكون في صلب أعماله ومبادراته، وأن "يعمل بروح الفريق الواحد" من خلال تبني وجهات النظر المتنوعة وتعزيز التعاون المستمر. كما يحرص البنك على "بناء الروابط" لترسيخ علاقاته مع العملاء والشركاء والمجتمعات، إلى جانب التزامه بأن "يتطور باستمرار" عبر المبادرة والارتقاء بالمعايير يوميًا بعد يوم.

**تجسد فلسفة البنك التي يلخصها مفهوم  
"روابط تُعمر" جسراً يربط منطقتنا بالعالم  
وبيني علاقات مستدامة تتيح للأفراد  
والشركات والمجتمعات الاستفادة من  
الفرص محلياً وعالمياً**

### هوية عصرية انسيابية وجاهزية رقمية

تُقدم الهوية المؤسسية المحدثة للبنك العربي تصميمًا يجمع بين البساطة والانسيابية ويجسد الجاهزية الرقمية، مع إبراز التزام البنك بوضع العميل في مقدمة أولوياته. ويأتي الشعار الجديد بخط واحد متصل يعكس فخر البنك بإرثه الممتد لتسعة عقود، ويرمز في الوقت ذاته إلى استمرارية المؤسسة ونهجها المستقبلي. ويرسم هذا الخط المتصل ملامح الشعار بسلاسة، معبرًا عن المنظومة الديناميكية التي بناها البنك وعن الروابط القوية التي تجمعها بالعملاء والمساهمين والشركاء. كما حافظت الهوية المؤسسية المحدثة على اللون الأزرق باعتباره اللون الأساسي للبنك منذ سنوات طويلة، ليبقى عنصرًا ثابتًا في هويته البصرية. وتُظهر الهوية الجديدة شخصية متفردة للعلامة التجارية، تُمكن أصحاب المصلحة من تمييز البنك العربي ليس فقط من خلال جودة خدماته، بل أيضًا عبر طابعه البصري المتفرد.

أطلق البنك العربي في عام 2025 هويته البصرية المؤسسية المحدثة في خطوة تمثل امتداداً لمسيرة التطور المتواصل التي يتبناها البنك لتعزيز مكانته الريادية كواحد من أكثر المصارف عراقية ونجاحاً في منطقة الشرق الأوسط وشمال أفريقيا، وتأكيداً على جاهزيته للمستقبل كمؤسسة عصرية، وديناميكية، مهيأة رقمياً، وقادرة على تلبية الاحتياجات المتجددة للعملاء. وتستند الهوية المحدثة إلى تاريخ البنك الحافل الذي يعود لعام 1930، كما أنها تجسد التزامه بالابتكار والنمو مع الحفاظ على العناصر الجوهرية التي ميزت سجل نجاحاته على مدى أكثر من تسعة عقود.

يتماشى هذا التحول مع الركائز الاستراتيجية للبنك والتي تتمحور حول التوظيف الأمثل لشبكته الإقليمية والعالمية، وتوسيع نطاق أعماله الأساسية، واغتنام فرص النمو الجديدة عبر مختلف القطاعات. ومع ما تشهده المنطقة والعالم من تحول رقمي هائل، تأتي الهوية المحدثة كمؤشر إلى جاهزية البنك العربي لخدمة جيل جديد من العملاء الطموحين والمواكبين للتكنولوجيا.

وفي إطار مواصلة مسيرة التطوير والتحديث، يبقى اسم "البنك العربي" العنوان الأبرز لهويته المؤسسية، بما يعكس عمق ارتباطه بتاريخ العالم العربي وثقافته وقيمه الأصيلة. وسيستمر هذا الارتباط في تشكيل الركيزة الأساسية لخطط البنك المستقبلية نحو النمو والتوسع.

**الهوية المحدثة تحول نوعي يبرهن على قدرة  
البنك العربي على الريادة والتكيف وصنع الأثر  
ومواصلة الازدهار في مستقبل رقمي سريع  
التطور**

### روابط تُعمر: فلسفة تعزز الأثر المستدام

تعتبر رؤية البنك الجديدة وهويته البصرية المحدثة انعكاساً مباشراً لفلسفته التي يجسدها مفهوم "روابط تُعمر" الذي يستند إلى تراثه كجسر يربط العالم العربي، ويصل الأفراد والمجتمعات والشركات داخل المنطقة وخارجها بهدف تحقيق أثر إيجابي وتعزيز التنمية الاجتماعية والبيئية والاقتصادية المستدامة، إلى جانب الاحتفاء بالروابط الشخصية الوثيقة التي بناها مع أجيال من العملاء والشركاء. ومن خلال ذلك، يمهّد البنك الطريق أمام تحقيق رؤيته الشاملة والرامية إلى مواصلة تطوير وتوسيع منظومة خدماته المالية الديناميكية لتمكين عملائه والمجتمعات التي يخدمها من تحقيق طموحاتهم وتطلعاتهم.



## عناصر الهوية البصرية المحدثة:

يحافظ الشعار المحدث على الدوائر الثلاث المميزة التي تمثل العملاء والشركاء والمجتمعات؛ بينما يرمز الخط المستمر إلى إرث البنك المتواصل. ويرسخ شعار البنك الجديد 'الوصول بداية'، ثقافة ترى في كل نهاية انطلاقة جديدة نحو أهداف أكبر

### هوية متطورة.. وطموحات مستمرة

ينطلق البنك نحو المستقبل بهوية جديدة والتزام متجدد بالتطوير المستمر لمنظومة خدماته المالية لضمان تعزيز ثقة العملاء وتجاوز التحديات والاستفادة من الفرص وتكريس مسيرة البنك العربي عنواناً دائماً للريادة والتميز.

الاسم (البنك العربي):  
الارتباط بالعالم العربي وثقافته  
والشعور بالانتماء.

اللون - الأزرق:  
لعب اللون الأزرق دوراً كبيراً  
في الهوية البصرية للبنك العربي  
لسنوات طويلة حيث يحمل قيمة  
قوية وسيستمر في تمثيل البنك العربي.

البنك العربي  
ARAB BANK



### الرمز - الحلقات الثلاثة:

لا يزال شكل الحلقات الثلاث في هوية البنك العربي هو الأبسط والأكثر رمزية ودلالة. إنه الرمز الذي ميّز البنك وحمله معه منذ عام 1930 وهو الآن يمثل ويعزز اهتمامه بالعملاء والشركاء، والمجتمع الأوسع.

### الوصول بداية

وفي سياق تحديث الهوية المؤسسية للبنك لتعكس منظومته الديناميكية والروابط القوية مع العملاء والشركاء والمجتمع، أطلق البنك الوصف التعريفي المرافق لهويته المحدثة "الوصول بداية"، والذي يشكل امتداداً طبيعياً للوصف التعريفي السابق للبنك "النجاح مسيرة".

ويعكس هذا الانتقال إيمان البنك بأن كل هدف يتحقق ما هو إلا انطلاقة أقوى نحو إنجاز جديد تحدوه تطلعات مستقبلية والتزام أصيل بتمكين العملاء والمساهمة في نجاحهم ومواصلة النمو.



## إنجازات البنك للعام 2025

استمر العالم خلال العام 2025 في مواجهة تحديات على مختلف المستويات محلياً وإقليمياً وعالمياً والتي كان لها آثار اقتصادية واجتماعية على مختلف دول ومناطق واقتصادات العالم.

وعلى الرغم من تعقيدات المشهد الاقتصادي العالمي خلال العام 2025، وما صاحبها من حالة عدم يقين على المستويين الإقليمي والدولي، والتقلبات في الأسواق المالية، والتباين في السياسات النقدية بين الدول، إلى جانب استمرار الضغوط الجيوسياسية وتأثيراتها المتزايدة، إلا أن مجموعة البنك العربي استطاعت التعامل مع هذه التحديات بمرونة وكفاءة مع مواصلة تحقيق نتائج مميزة وتعزيز نموها.

فقد حققت مجموعة البنك العربي أرباحاً صافية بعد الضرائب والمخصصات بلغت 1130.4 مليون دولار أمريكي مقارنة بـ 1007.1 مليون دولار أمريكي للعام 2024 وبنسبة نمو بلغت 12%، وحافظت المجموعة على صلاية مركزها المالي لتصل حقوق الملكية إلى 13.2 مليار دولار أمريكي. كما استمر النمو في الأرباح التشغيلية للمجموعة ضمن العديد من المناطق التي تعمل بها، مركزة بشكل واضح على تعدد أنشطة أعمالها وتنوع منتجاتها ومصادر التمويل وموارد الإيرادات.

كما وارتفعت أصول المجموعة كما في نهاية العام 2025 بنسبة 10% لتصل إلى 78.2 مليار دولار أمريكي، في حين ارتفع إجمالي محفظة التسهيلات بنسبة 8% ليصل إلى 41.2 مليار دولار أمريكي مقارنة بـ 38.3 مليار دولار أمريكي بالعام السابق، في حين ارتفعت ودائع العملاء بنسبة 10% لتصل إلى 57.2 مليار دولار أمريكي مقارنة بـ 52.2 مليار دولار أمريكي مقارنة بالعام السابق.

إن النتائج القوية التي حققتها مجموعة البنك العربي خلال العام 2025 جاءت مدفوعة بالنمو الملحوظ في مصادر الدخل المتنوعة من مختلف القطاعات وأسواق عملها الرئيسية بالإضافة إلى النهج المنضبط في إدارة التكاليف والمخاطر، حيث حققت المجموعة نمواً جيداً في صافي الأرباح التشغيلية مدفوعاً بنمو صافي الفوائد والعمولات نتيجة تحسين مستويات الإقراض وكفاءة إدارة السيولة ومصادر التمويل والاستفادة من انتشار المجموعة في العديد من الأسواق.

كما استمر البنك بتسجيل مؤشرات أداء جيدة بالإضافة إلى التحسن في جودة محفظته الائتمانية ونسبة تغطية المخصصات للديون غير العاملة والتي تفوق الـ 100% دون احتساب قيمة الضمانات، مع الاحتفاظ بمستويات سيولة جيدة حيث بلغت نسبة القروض إلى الودائع 72%، بالإضافة إلى قاعدة رأسمال قوية يتركز معظمها ضمن رأس المال الأساسي حيث بلغت نسبة كفاية رأس المال 17% حسب تعليمات بازل 3 وهي أعلى من الحد الأدنى المطلوب حسب تعليمات البنك المركزي الأردني.

وفي إطار تعزيز توجهات البنك في مسيرة التحول الرقمي، واصلت المجموعة العمل على إيجاد حلول مدعومة بتقنيات الذكاء الاصطناعي عبر كافة مسارات العمل، مما من شأنه تحسين الأداء والتقليل من المخاطر التشغيلية، بالإضافة إلى توظيف منظومة رقمية متكاملة تتيح تجربة مصرفية تفاعلية سلسلة توابك احتياجات العملاء اليومية عبر مختلف مراحل حياتهم، وتوفير حلول مالية متكاملة بما يصب في خدمة نهج البنك الذي يضع العميل في صدارة أولوياته.

## مجموعة الأعمال المصرفية للشركات والمؤسسات المالية:

سجلت مجموعة الأعمال المصرفية للشركات والمؤسسات المالية أدلةً ماليةً قويةً خلال عام 2025 شمل كافة خطوط الأعمال الأساسية، مؤكدةً على مرونة نموذج عملها في مواجهة تقلبات الأسواق المستمرة والتحديات الإقليمية المحيطة.

حيث واصلت المجموعة خلال العام تنفيذ استراتيجيتها للنمو، مستفيدة من شبكة البنك الواسعة وتواجدها الإقليمي، مما أثمر عن تحقيق نمو في حجم الأعمال واستقطاب قاعدة عملاء جديدة ومتنوعة في عدة مناطق. وقد تعزز

هذا المسار التصاعدي من خلال توسيع الحصة السوقية للمجموعة بفضل طرح حزمة من المنتجات والحلول المصرفية المبتكرة، بالتوازي مع إطلاق استثمارات استراتيجية في التحول الرقمي، مما شكل رافعة أساسية لدفع النمو وضمان استدامته خلال العام.

وشهدت المنظومة الرقمية للقطاع خلال عام 2025 تحولاً نوعياً شاملاً، تمثل في تطوير واجهة المستخدم وتحسين الوظائف المتاحة عبر المنصة. حيث تضمنت هذه التحسينات استحداث لوحات معلومات تفاعلية لتزويد العملاء بمؤشرات رئيسية تدعم عمليات اتخاذ القرار، إلى جانب توسيع نطاق الخدمات المصرفية القائمة على واجهات برمجة التطبيقات (APIs) لتشمل معالجة والاستعلام عن كافة أنواع المدفوعات. وتُعد هذه الإضافات خطوة محورية تتسجم مع استراتيجية البنك الرامية إلى تسريع التحول الرقمي، مما أسهم في تعزيز الكفاءة التشغيلية وانعكس إيجاباً وبشكل فوري على مستويات الخدمة ورضا العملاء.

وامتداداً لهذا التطوير، أطلق البنك تطبيقاً جديداً للهواتف الذكية معززاً بخاصية المصادقة الحيوية، مما منح المستخدمين مرونة فائقة في تنفيذ المعاملات والمصادقة عليها بشكل فوري وآمن عبر الهاتف. وعلى صعيد الحلول المتخصصة، شكل إطلاق منصة تمويل سلاسل التوريد في دولة الإمارات العربية المتحدة إنجازاً استراتيجياً، حيث وفرت المنصة للشركات حلولاً رقمية مبتكرة ساهمت في تعزيز كفاءة إدارة التدفقات النقدية، وتوثيق الشراكات بين المشتريين والموردين، وتنظيم معاملاتهم المالية.

كما واصلت مجموعة الأعمال المصرفية للشركات والمؤسسات المالية التزامها بدمج القدرات الرقمية المتقدمة وحلول الذكاء الاصطناعي في إدارة عملياتها ومنظومتها التشغيلية لتحقيق التميز المؤسسي. وفي هذا السياق، أحدثت المجموعة تحولاً جذرياً في عملية توليد الفرص ضمن قطاع تمويل التجارة، من خلال توظيف حلول أعمال مؤتمتة مدعومة بتقنيات معالجة اللغة الطبيعية (NLP)، والذكاء الاصطناعي التوليدي (GenAI)، ونماذج اللغة الكبيرة (LLMs)، مما أتاح قدرة فائقة على رصد واغتنام الفرص التجارية الواعدة بدقة متناهية. وبالتوازي مع ذلك، عززت المجموعة من كفاءة عمليات إدارة المخاطر واتخاذ القرارات من خلال تطوير إطار يحتسب معدل العائد بناءً على مخاطر رأس المال (RAROC)، والذي يوفر تقييمات شاملة للبيانات المالية بالاستناد إلى تحليلات دقيقة ومتطورة.

وعلى صعيد الخدمات المصرفية لقطاع المؤسسات الصغيرة والمتوسطة، يواصل البنك تكريس جهوده لتقديم حلول تمويلية مبتكرة ومصممة خصيصاً لتلبية احتياجات هذا القطاع في كل من الأردن وفلسطين ومصر. وقد أثمرت هذه الجهود عن تحسن ملموس في تسهيل فرص الوصول إلى التمويل، وتمكين العملاء من تطوير أعمالهم وتحقيق معدلات نمو وتوسع مستدامة.

## مجموعة الخدمات المصرفية للأفراد وإدارة الثروات

واصلت مجموعة الخدمات المصرفية للأفراد وإدارة الثروات تعزيز حضورها ومكانتها في الأسواق الرئيسية، من خلال نهج استراتيجي يركز على توسيع نطاق حلول ومنتجات إدارة الثروات، وتطوير قدرات البطاقات والمدفوعات، إضافةً إلى تعميق مستوى التكامل والترابط عبر شبكة المجموعة الإقليمية. كما كثفت المجموعة جهودها في توظيف تقنيات الذكاء الاصطناعي وتطوير منصاتها الرقمية لتقديم تجربة عملاء استثنائية ورفع كفاءة العمليات.

وفي خطوة لتعزيز خدمات كبار العملاء، أطلقت المجموعة الخدمات المصرفية الخاصة في الأردن لتقديم تجربة مصرفية فائقة التخصيص وحلول حصرية تلي تطلعات كبار العملاء وأصحاب الثروات. ويشرف على خدمة هذه الفئة نخبة من مدراء العلاقات المعتمدين في مجال إدارة الثروات وفق نموذج عمل يهدف إلى تعميق العلاقة والتفاعل مع العملاء. ولتعزيز تميز هذه الشريحة من العملاء، طرح البنك بطاقة فيزا إنفينيت بريفيليج الائتمانية حصراً لعملاء المصرفية الخاصة، بالتزامن مع إطلاق واجهة رقمية مخصصة عبر تطبيق الهاتف المحمول، صممت بعناية لتلائم نمط حياتهم وتلبية متطلباتهم.

وفي السوق المصري، نجح البنك في تطوير البنية التحتية التقنية اللازمة لتقديم حلول البطاقات كخدمة لشركاء استراتيجيين، وفي مقدمتهم الجامعات، مما مكنهم من إصدار بطاقات متعددة الاستخدامات تجمع بين الامتثال للمتطلبات الرقابية والمرونة في الاستخدام للنقدي والمدفوعات.

وتجسداً لنهج التكامل الشبكي وتعظيم الاستفادة من خبرات المجموعة، قدمت مجموعة الخدمات المصرفية للأفراد وإدارة الثروات دعماً تقنياً وتشغيلياً للبنك العربي الإسلامي الدولي، شمل توسيع نطاق خدمات الصراف الآلي لتتضمن معالجة الشيكات، إلى جانب تفعيل خدمة الدفع الرقمي (Apple Pay). كما امتد هذا الدعم ليشمل بنك أوروبا العربي، حيث تم تفعيل خدمة (Apple Pay) وإطلاق بطاقات ائتمانية مشتركة بالتعاون مع الملكية الأردنية، مما يعزز من تكامل الحلول المصرفية المقدمة عبر شبكة البنك العالمية.

وخلال عام 2025، استحوذ تطوير أعمال خدمات قبول وتحصيل المدفوعات على أولوية استراتيجية، حيث حقق البنك خطوات ريادية عززت دوره كشريك أساسي في دعم منظومة الدفع الرقمي الحكومي. ففي الأردن، وقع اختيار وزارة الخارجية وشؤون المغتربين على البنك العربي ليكون بوابة الدفع الإلكتروني المعتمدة لخدمات القنصليات في 57 سفارة حول العالم، موفراً بذلك خيارات دفع متطورة ومرنة تشمل البطاقات والمحافظ الرقمية العالمية (Apple Pay, Google Pay, Samsung Pay). وتكريساً لجهود البنك في قيادة التحول نحو مجتمع غير نقدي، اعتمدت وزارة الاقتصاد الرقمي والريادة البنك كجهة مُحَصِّلَة لعمليات نقاط البيع والتجارة الإلكترونية لشريحة واسعة ومتنامية من المؤسسات الحكومية الحيوية، شملت وزارة الصحة، ودائرة الأحوال المدنية والجوازات، وإدارة ترخيص السواقين والمركبات، بهدف استبدال التعاملات النقدية بحلول دفع إلكترونية آمنة.

أما في السوق المصري، فقد أثمر التعاون الاستراتيجي مع شركة فيزا عن اعتماد منصة (CyberSource) كبوابة متقدمة للمدفوعات الإلكترونية، حيث تم توظيف بنيتها التحتية ذات الموثوقية العالية وقدراتها المعتمدة على الذكاء الاصطناعي في الكشف الاستباقي عن الاحتيال، وهو ما أسهم في تحسين جودة الخدمة وتوفير أعلى معايير الأمان للعمليات المالية.

وفي إطار استراتيجية تنويع الحلول الاستثمارية، نجحت المجموعة في توسيع نطاق منتجات إدارة الثروات عبر إطلاق صندوق للاستثمار العقاري، وطرح ودائع ادخارية بالدولار الأمريكي مضمونة رأس المال ومرتبطة بأداء مؤشرات الأسهم والسلع العالمية. كما استحدث البنك حساب المعادن الثمينة الذي يتيح للعملاء تداول الذهب والفضة وفق آلية التنفيذ الفوري دون الحاجة للحيازة المادية. وتكامل هذه الإضافات النوعية مع باقة الحلول القائمة التي تضم الودائع ذات العائد التصاعدي وخدمات الوساطة وإدارة الأصول، مدعومة بتطبيق إدارة الثروات الذي يوفر تجربة استثمارية متكاملة ويمكن من خلاله إدارة المحافظ والتداول بمرونة. وقد أسهمت هذه المنظومة الشاملة في تمكين البنك من تلبية تطلعات شريحة أوسع من المستثمرين، بدءاً من الجيل الصاعد من المهتمين بالاستثمار وصولاً إلى أصحاب الثروات.

وفي سياق استراتيجية التكامل وتعظيم القيمة المضافة لشبكة أعمال البنك، تم تحقيق إنجاز مهم تمثل في ربط خدمة (أكسيس) مع البنك العربي الإسلامي الدولي، مما أتاح للعملاء المشتركين إدارة علاقاتهم المصرفية في الأردن والإمارات عبر واجهة رقمية موحدة تضمن سهولة الاطلاع على الحسابات وتنفيذ التحويلات المالية بمرونة. وبالمثل، تم تطبيق منصة متطورة لإدارة علاقات العملاء على مستوى إقليمي بين الإمارات والأردن، مما وفر لموظفي الفروع ومراكز الاتصال رؤية شمولية ودقيقة لعلاقات العملاء في كلا السوقين، وبالتالي خدمتهم بكفاءة أعلى.

وعلى صعيد حلول الدفع والبطاقات، واصل البنك تنويع خياراته الاستراتيجية، حيث عزز حضوره في السوق الأردني بإطلاق بطاقات أمريكان إكسپريس، إلى جانب طرح بطاقات ائتمانية خصيصاً لتلبية احتياجات قطاع المؤسسات الصغيرة والمتوسطة. وتماشياً مع الاستراتيجيات الوطنية للدفع الإلكتروني في دول الخليج، تم إنجاز الربط مع شبكة البطاقة الوطنية (هميان) في قطر، وتعزيز التعاون مع (Qpay) لضمان معاملات إلكترونية آمنة تدعم التوجه نحو مجتمع أقل اعتماداً على النقد. وفي السياق ذاته، تم الربط مع شبكة (جيون) المحلية في دولة الإمارات العربية المتحدة، مما يوفر تجربة دفع سلسة وينسجم مع رؤية الدولة لتوطين أنظمة المدفوعات. وبالمثل، تم توسيع نطاق خدمات المحافظ الإلكترونية عبر إتاحة خدمة (Google Pay) للعملاء في الأردن وقطر، وتفعيل خدمة (Samsung Pay) في قطر.





## إنجازات البنك للعام 2025

وحافظت الاستدامة على موقعها في صدارة الأولويات الاستراتيجية لمجموعة الخدمات المصرفية للأفراد وإدارة الثروات خلال عام 2025، حيث تُرجم هذا الالتزام إلى مبادرات عملية ملموسة. فقد تم توسيع نطاق مبادرة البطاقات الصديقة للبيئة، التي أطلقت سابقاً مع برنامج (شباب)، لتشمل تعميم إصدار البطاقات الائتمانية والمدينة القابلة للتحلل الحيوي على كافة شرائح العملاء، مما يساهم في خفض البصمة الكربونية والحد من النفايات البلاستيكية. وعزز البنك كذلك توجهه نحو المعاملات غير الورقية عبر تمكين التجار من تقنية نقاط البيع البرمجية (Soft POS)، التي تتيح قبول المدفوعات عبر الأجهزة الذكية دون الحاجة لإصدار إيصال مطبوعة، مما رفع من كفاءة استخدام الموارد. كما شهدت العمليات الداخلية تحولات جوهرية داعمة للبيئة، برزت بشكل خاص في فلسطين من خلال الأتمتة الكاملة لعمليات التسويات والتقارير الرقابية اليومية، بالتوازي مع تطبيق إجراءات موحدة في كافة الدول التي يتواجد فيها البنك تضمنت إلغاء حافظات البطاقات الورقية واعتماد نماذج مبسطة ومدمجة لفتح الحسابات. وتتضافر هذه الجهود لتؤكد التزام البنك بتبني ممارسات مصرفية مسؤولة وعالية الكفاءة وصديقة للبيئة.

كما واصلت الخدمات المصرفية عبر الهاتف المحمول تصدرها كمحور أساسي ضمن استراتيجية البنك الرقمية، حيث شهد عام 2025 إطلاق تحديثات جوهرية تلائم متطلبات كل سوق. ففي الأردن، طرح البنك نسخة مطورة كلياً من تطبيقه المصرفي تميزت بواجهة مستخدم عصرية وتجربة عملاء أعيد هندستها لتقديم خدمة مصرفية سلسة وتفاعلية تتمحور حول احتياجات العميل. أما في فلسطين، فقد عزز البنك منظومته الرقمية بإدخال تقنيات تحقق متطورة (eKYC) و(IDplus)، وإطلاق خدمة التداول الإلكتروني (Arabi e-Tadawul)، إلى جانب تفعيل نظام إشعارات ذكي وتوفير ميزة حجز المواعيد في الفروع مسبقاً عبر التطبيق.

وعلى صعيد دول الخليج، واكب البنك التطور المتسارع في حلول الدفع في دولة الإمارات العربية المتحدة عبر إنجاز الربط مع منصة (آني) للمدفوعات الفورية، ليتيح للعملاء إجراء تحويلات لحظية آمنة باستخدام معرفات مبسطة مثل رقم الهاتف أو البريد الإلكتروني. كما تم تعزيز معايير الأمن السيبراني في البحرين من خلال تطبيق إجراءات تحقق إضافية من الهوية عند تسجيل الأجهزة الجديدة، لضمان حماية بيانات وحسابات العملاء.

وشهد برنامج الولاء تطوراً نوعياً خلال عام 2025، حيث أتاح نظام نقاط العربي في البحرين للعملاء إمكانية الإدارة الشاملة لمكافآتهم واستبدال النقاط بمرونة عبر تطبيق الهاتف المحمول، وذلك بالاستناد إلى مجمل علاقتهم المصرفية مع البنك. وامتداداً لهذا التطوير، تم إطلاق برنامج ولاء متخصص للمؤسسات الصغيرة والمتوسطة ومتكامل مع منصة (عربي نكست) لمكافأة هذه المؤسسات بناءً على مجمل تعاملاتها مع البنك، بما في ذلك المدفوعات المنقذة عبر أجهزة نقاط البيع التابعة للبنك العربي، وتحويل الرواتب إلى حسابات البنك العربي، وغيرها من الأنشطة الرئيسية. وتماشياً مع استراتيجية البنك لتبني حلول الذكاء الاصطناعي، تم في الأردن إطلاق مساعد موظفي الخطوط الأمامية، وهي أداة متطورة تعتمد على الذكاء الاصطناعي التوليدي ومستندة إلى قاعدة بيانات شاملة تغطي السياسات والإجراءات والمنتجات والتعليمات الرقابية ذات الصلة. وتوفر هذه الأداة لموظفي الفروع ومركز الاتصال إجابات فورية ودقيقة على استفساراتهم، بما يسهل الوصول إلى المعلومات ويساعد موظفي الخطوط الأمامية على خدمة العملاء بسرعة وثقة أكبر.

وامتداداً لاستراتيجية البنك للنمو وتعزيز إدارة الثروات والخدمات المصرفية الخاصة، جاء اندماج بنك غوينة، المملوك من البنك العربي سويسرا، مع بنك ONE السويسري في منتصف عام 2025 بما أسهم في رفع الأصول المدارة لصالح العملاء لدى مجموعة البنك العربي سويسرا إلى 18 مليار فرنك سويسري، إضافةً إلى مباشرة مجموعة البنك العربي أعمالها في السوق العراقي منذ بداية عام 2025 من خلال المصرف العربي العراقي الذي يقدم حلولاً وخدمات مصرفية لعملائه من خلال فروعه العاملة في العراق

## إدارة الخزينة

واصل البنك العربي تعزيز مكانته في قطاع الخزينة عبر تنويع وتدعيم قاعدته التمويلية، مختتماً العام بمركز سبوة أكثر صلابة ومتانة. وقد تزامن ذلك مع استمرار الإدارة في نهجها القائم على الاستثمار في رأس المال البشري، وتوسيع نطاق العمليات، والارتقاء بجودة الخدمة المقدمة للعملاء. ونتيجة لهذه السياسات، نجح البنك في الحفاظ على مراكز مالية ذات مخاطر منخفضة، مع

## تحقيق نمو مطرد في عوائد القطع الأجنبي والمشتقات المالية.

وفي ظل تقلبات الأسواق المالية وانخفاض أسعار الفائدة عالمياً خلال عام 2025، تمكنت إدارة الخزينة، بفضل سياستها الحصيفة في إدارة المراكز المالية، من احتواء هذه المتغيرات والحد من آثارها، مظهرة مرونة عالية في التكيف مع البيئة الاقتصادية المتغيرة وحماية البنك من تقلبات الأسعار.

وانسجاماً مع التزام البنك بمعايير الإدارة البيئية والاجتماعية والحوكمة، واصلت الإدارة تعزيز استراتيجية الاستدامة عبر التوسع في الاستثمار بالسندات المستدامة. وتبرهن تلك الجهود على التزام البنك بالتمويل المستدام ودعم المشاريع والأنشطة ذات الأثر الإيجابي على البيئة، بما يتماشى مع استراتيجية البنك العربي.



شكل عام 2025 محطة هامة لعربي اكسيليريت (AB Xelerate) ومركز الابتكار (iHub)، الركيزة الأساسية لمنظومة الابتكار في البنك العربي، حيث عقد مركز الابتكار ما يزيد على 17 ندوة تقنية ناقشت العديد من المواضيع المتخصصة كالأصول الرقمية والذكاء الاصطناعي، بالتعاون مع نخبة من شركات التكنولوجيا العالمية الرائدة، أبرزهم (NVIDIA, Arabic AI, CoinMena).

وانسجاماً مع خطط التوسع الإقليمي التي تصدرت أولويات العام، نظم عربي اكسيليريت ثلاثة برامج تدريبية تقنية مهمة في الأردن ومصر والعراق. وقد تصدر برنامج (Conversational and Agentic AI) المتخصص في الأردن المشهد باعتباره الأنجح حتى الآن، متوجاً فعالياته بيوم مخصص لاستعراض أهم العروض المشاركة. وفي هذا السياق، ركز برنامج (Bridging the Gap) في مصر على الشركات الناشئة في مجال التمويل المالي، في حين شكل برنامج (AB Xelerate) الأول وفعالية (Iraqi Startup Showcase) في بغداد إطلاقاً رسمياً لدخول البنك إلى منظومة ريادة الأعمال الناشئة في العراق. وعلى الصعيد التشغيلي، وشع عربي اكسيليريت نطاق أنشطته للمشاريع التجريبية (إثبات المفهوم - PoC) بصورة نوعية، مسجلاً نمواً بنسبة 50% على أساس سنوي. ولم تقتصر أهمية هذه الأنشطة على توفير بيئة لاختبار الحلول الريادية في مجالات التكنولوجيا المالية المتقدمة، والذكاء الاصطناعي، والأتمتة، والأمن السيبراني، والهوية الرقمية فحسب؛ بل تكملت بنجاح انتقال العديد من هذه المبادرات من مرحلة التجريب إلى التطبيق الفعلي الكامل. كما تم بالفعل اعتماد وتعميم حلول مدعومة بتقنيات الذكاء الاصطناعي عبر مسارات العمل التي تتطلب معالجة مكثفة للوثائق، مما حقق نقلة ملموسة في مستويات الكفاءة والدقة. أما على المستوى الخارجي، فقد واصل البرنامج ترسيخ مكانته الإقليمية كم منصة رائدة للفكر الابتكاري، وذلك عبر مشاركته الفاعلة في محافل دولية



السحابية لإدارة سير العمليات، التي تدير حالياً 151 مسار عمل، إلى جانب تفعيل منصة (DASS) للمراقبة المركزية للقنوات الرقمية. وإقليمياً، أطلقت الشركة النسخة المخصصة من تطبيق الخدمات المصرفية في العراق، مدعمةً بقدرات وخصائص إضافية بنسبة 40%. واختتمت أكابس العام بتوسيع نطاق خدمات الإسناد عبر تزويد البنك العربي وشركائه التابعة بـ 120 كادراً متخصصاً، بالتوازي مع تحقيق تقدم قوي في توظيف تطبيقات الذكاء الاصطناعي، تضمن تقنيات رصد الاختلالات والأنشطة المشبوهة (Anomaly Detection) وتطوير أداة (JiraGPT) داخلياً.

وخلال العام 2025 واصل البنك العربي تحقيق فترات نوعية في مسيرته للتحويل الاستراتيجي نحو تبني الذكاء الاصطناعي كركيزة أساسية لمنظومة عملياته، وتوجت هذه الجهود بالتطبيق الناجح لـ 30 مشروع استخدام للذكاء الاصطناعي التوليدي، انعكست عوائدها الإيجابية بشكل مباشر على قاعدة واسعة تضم نحو 2,000 موظف. وقد أثمرت هذه المبادرات الرقمية عن تعزيز الكفاءة التشغيلية، محققاً وفراً سنوياً يعادل 7,000 يوم عمل، لا سيما مع توظيف المساعد الذكي (Arabi GPT) الذي مكن الموظفين من اختصار خمس ساعات عمل أسبوعياً للفرد الواحد.

وتأكيداً على فاعلية هذه الحلول، أظهرت مؤشرات الأداء الداخلية أن 85% من الموظفين لمسوا تحسناً جوهرياً في جودة مخرجات أعمالهم. وبموازاة التقدم التقني، واصل البنك جهوده لترسيخ ثقافة الابتكار المؤسسي عبر حزمة من البرامج التدريبية والشهادات المهنية المتخصصة، جنباً إلى جنب مع تمكين موظفي الصفوف الأمامية بأدوات متطورة مثل مساعد الذكاء الاصطناعي، بما يصب في خدمة نهج البنك الذي يضع العميل في صدارة أولوياته، ويرتقي بمعايير التميز التشغيلي إلى مستويات ريادية على مستوى المنطقة.

بارزة شملت مهرجان الأردن للتكنولوجيا المالية، وقمة الويب قطر، وقمة رأس المال الاستثماري المصري، إلى جانب حضور ومشاركة الشركة الأردنية لأنظمة الدفع والتقاص (JoPACC) بالتزامن مع فعاليات أسبوع الريادة العالمي في جامعة الحسين التقنية.

وخلال عام 2025، واصل تطبيق ريفلكت ترسيخ مكانته كمنصة مصرفية رقمية رائدة في كل من الأردن وفلسطين، مقدماً منظومة متكاملة من الحلول المالية التي تواكب احتياجات العملاء اليومية عبر مختلف مراحل حياتهم. وتتويجاً لهذا المسار الريادي، أطلق التطبيق المساعد الذكي ريفا (ReVA) ليتيح تجربة مصرفية تفاعلية سلسلة عبر المحادثات النصية والصوتية المدعومة بخاصية الذكاء الاصطناعي، مع توفير تحليلات دقيقة حول عادات الإنفاق وتوصيات ذكية للمنتجات. وإضافة نوعية، أطلق تطبيق ريفلكت محركاً ذكياً لتحليل توجهات وانطباعات العملاء (Sentiment Analysis) عبر قنوات المحادثة، بهدف رفع كفاءة تجربة العملاء من أول تواصل. وعلى الصعيد التسويقي، أطلق التطبيق حملة دعائية صممت بالكامل باستخدام تقنيات الذكاء الاصطناعي. وقد أثبت هذا النهج المبتكر جدواه من خلال خفض تكاليف الإنتاج بنسبة 50%، وتحقيق نمو بنسبة 30% في حجم الإبداعات النقدية، وارتفاع بنسبة 14% في كل من إجمالي الإنفاق والقروض الممنوحة.

ومضت منصة اومنيفاي (Omniify) المصممة خصيصاً لتقديم مجموعة شاملة من الخدمات البنكية ("Banking-as-a-Service" "BaaS") قدماً في استراتيجية دمج الحلول المالية بالبنية التقنية المتقدمة. وتتويجاً لهذه الجهود في العام 2025، أثمر التعاون مع شركة ميناآيتك عن إنجاز متميز، لتصبح المنصة الأولى في الأردن التي تطلق خدماتها فعلياً عبر شبكة واسعة من واجهات برمجة التطبيقات (APIs) النشطة، مما رسخ مكانتها كخيار أول وشامل للمنتجات المالية المتكاملة في المملكة. وبالتوازي مع هذا النجاح المحلي، تم تقديم مجموعة شاملة من الخدمات البنكية (BaaS) في السوق المصري، من خلال إطلاق شراكات استراتيجية مع جامعة حلوان وشركة أوكوتو.

بدورها، حققت شركة أكابس للتكنولوجيا المالية (Acabes) أداءً متميزاً خلال العام 2025، ونجحت في تحسين تجربة تطبيق عربي موبايل وإثرائه بحزمة متطورة من الحلول والمنتجات الرقمية التي جمعت بين الابتكار والامتثال للمتطلبات التنظيمية. وعلى صعيد البنية التحتية التقنية، نجحت الشركة بجهود ذاتية في تطوير منصة تسوق إلكتروني سحابية (B2C Marketplace)، في خطوة استراتيجية ساهمت في تعزيز المرونة التشغيلية وسرعة الاستجابة لمتغيرات السوق، والاستغناء الكامل عن الحلول الخارجية السابقة. وقد أولت الشركة للامتثال أولوية قصوى خلال العام، مما أثمر عن إنجاز ما يزيد على 70 مشروعاً تنظيمياً، شملت نظام الدفع الفوري (IBURAQ)، و (Aoni)، وخدمة الدفع الفوري كليك. كما عززت الشركة كفاءتها التشغيلية عبر تطوير منصة (Digital BPM)





## الآثار المالية للعمليات ذات الطبيعة غير المتكررة

لم يكن هناك في العام 2025 أي عمليات ذات طبيعة غير متكررة لها تأثير ملموس على القوائم المالية للبنك العربي أو مجموعة البنك العربي.

## السلسلة الزمنية لأهم المؤشرات المالية

فيما يلي جدول بأهم البيانات المالية المقارنة لأهم المؤشرات المالية لفترة خمس سنوات:

المبالغ بملايين الدنانير للبنك وبملايين الدولارات للمجموعة					
2021	2022	2023	2024	2025	
156.1	327.5	375.8	543.2	554.3	صافي أرباح البنك العربي ش م ع بعد الضريبة
314.5	544.3	829.6	1 007.1	1 130.4	صافي أرباح مجموعة البنك العربي بعد الضريبة
3 816.0	3 929.8	4 319.7	4 629.3	4 944.6	حقوق المساهمين في البنك العربي ش م ع
10 321.4	10 402.5	11 356.9	12 134.9	13 233.0	حقوق الملكية في مجموعة البنك العربي
					الأرباح الموزعة على المساهمين في البنك العربي
128.16	160.20	192.24	256.3	256.3	المبلغ / مليون دينار أردني
%20	%25	%30	%40	%40	نسبة مئوية
640 800	640 800	640 800	640 800	640 800	عدد الأسهم (بالآلاف الأسهم)
4.89	4.88	4.56	4.50	6.85	سعر السهم في آخر يوم عمل - دينار

## التحليل المالي

يتضمن هذا الجزء من تقرير مجلس الإدارة ملخصاً لأهم المعلومات الواردة في القوائم المالية الموحدة لمجموعة البنك العربي والبنك العربي ش م ع للعام 2025 والتي أعدت وفقاً للمعايير الدولية للتقارير المالية وتفسيرات التقارير المالية الدولية المنبثقة عن مجلس معايير المحاسبة الدولية وبموجب القوانين والتعليمات النافذة في البلدان التي تعمل بها المجموعة وتعليمات البنك المركزي الأردني. هذا وتعتبر الإيضاحات المرفقة للقوائم المالية الموحدة جزءاً لا يتجزأ من القوائم المالية الموحدة.

وتتضمن القوائم المالية الموحدة لمجموعة البنك العربي قوائم البنك العربي ش م ع والبنك العربي (سويسرا) ومؤسساته التابعة التي أهمها التالية:

نسبة الملكية كما في 31 كانون الأول 2025	
%100.00	البنك العربي استراليا المحدود
%100.00	بنك أوروبا العربي ش م ع
%100.00	البنك العربي الاسلامي الدولي ش م ع
%100.00	الشركة العربية الوطنية للتأجير ذ م م
%100.00	مجموعة العربي للاستثمار ذ م م
%100.00	البنك العربي السوداني المحدود
%64.24	البنك العربي لتونس
%49.00	بنك عُمان العربي
%51.29	البنك العربي سوريا
%63.77	المصرف العربي العراق
%68.00	شركة النسر العربي للتأمين
%100.00	AB Financials Markets Ltd.
%100.00	شركة العربي للتمويل القابضة لبنان

إن الشركات التابعة هي تلك الشركات الخاضعة لسيطرة البنك وتتحقق السيطرة عندما يكون للبنك القدرة على التحكم في السياسات المالية التشغيلية للشركات التابعة وذلك للحصول على منافع من أنشطتها. هذا ويتم استبعاد المعاملات والأرصدة بين البنك العربي ش م ع والشركات التابعة له والبنك العربي (سويسرا) المحدود عند إعداد القوائم المالية الموحدة للمجموعة.

### مجموعة البنك العربي

#### قائمة الدخل الموحدة

بلغ صافي الربح لمجموعة البنك العربي للسنة المنتهية في 31 كانون الأول 2025 ما يعادل 1130.4 مليون دولار أمريكي مقارنة بمبلغ 1007 مليون دولار أمريكي للسنة المنتهية في 31 كانون الأول 2024 فيما بلغ صافي إيرادات المجموعة 3586 مليون دولار أمريكي مقارنة بمبلغ 3395 مليون دولار أمريكي للعام 2024 مسجلة ارتفاع بنسبة 6% في حين بلغ مصروف مخصص تدني الموجودات المالية 423.2 مليون دولار أمريكي.

يبين الجدول التالي التغير المقارن لأهم عناصر قائمة الدخل الموحدة للمجموعة:

بالآف الدولارات الأمريكية	2025	2024	التغير	%
<b>الإيرادات</b>				
صافي إيرادات الفوائد	2 135 281	2 145 286	( 10 005)	(%)0
صافي إيرادات العمولات	527 036	453 068	73 968	%16
أخرى	923 706	796 653	127 053	%16
<b>صافي الإيرادات</b>	<b>3 586 023</b>	<b>3 395 007</b>	<b>191 016</b>	<b>%6</b>
<b>المصروفات</b>				
نفقات الموظفين	861 424	786 204	75 220	%10
مصاريف أخرى	746 197	672 563	73 634	%11
خسائر ائتمانية متوقعة على الموجودات المالية	423 153	490 730	( 67 577)	(%)14
<b>مجموع المصروفات</b>	<b>2 030 774</b>	<b>1 949 497</b>	<b>81 277</b>	<b>%4.2</b>
<b>الربح للسنة قبل الضريبة</b>	<b>1 555 249</b>	<b>1 445 510</b>	<b>109 739</b>	<b>%8</b>
ضريبة الدخل	424 893	438 420	( 13 527)	(%)3
<b>الربح للسنة</b>	<b>1 130 356</b>	<b>1 007 090</b>	<b>123 266</b>	<b>%12</b>

## التحليل المالي

### قائمة الدخل الشامل الموحدة:

بلغ الدخل الشامل لمجموعة البنك العربي للسنة المنتهية في 31 كانون الأول 2025 ما يعادل 1481.5 مليون دولار أمريكي مقارنة بمبلغ 837 مليون دولار أمريكي للسنة المنتهية في 31 كانون الأول 2024، وبين الجدول التالي أهم عناصر قائمة الدخل الشامل للمجموعة:

2024	2025	بالآلاف الدولارات الأمريكية
<b>1 007 090</b>	<b>1 130 356</b>	<b>الربح للسنة</b>
يضاف: بنود الدخل الشامل الآخر بعد الضريبة		
<b>بنود سيتم إعادة تحويلها لاحقاً إلى قائمة الأرباح أو الخسائر الموحدة</b>		
( 130 851)	202 801	فروقات عملة ناتجة عن ترجمة عمليات المجموعة بالعملات الأجنبية
<b>408</b>	<b>7 660</b>	<b>أرباح إعادة تقييم سندات بالقيمة العادلة من خلال الدخل الشامل الآخر</b>
بنود لن يتم إعادة تحويلها لاحقاً إلى قائمة الأرباح أو الخسائر الموحدة		
( 39 666)	140 716	صافي التغير في القيمة العادلة للموجودات المالية بالقيمة العادلة من خلال الدخل الشامل الآخر
<b>836 981</b>	<b>1 481 533</b>	<b>مجموع الدخل الشامل للسنة</b>

### قائمة المركز المالي الموحد

بلغ مجموع موجودات مجموعة البنك العربي 78.2 مليار دولار أمريكي كما في 31 كانون الأول 2025، هذا وبلغت ودائع العملاء 57.2 مليار دولار أمريكي. في حين بلغت الاستثمارات في الموجودات المالية ما يقارب 14.9 مليار دولار أمريكي. هذا وبلغت صافي التسهيلات الائتمانية 37.5 مليار دولار أمريكي مشكلة ما نسبته 48% من إجمالي الموجودات في حين بلغت حقوق الملكية 13.2 مليار دولار أمريكي.

يبين الجدول التالي التغير المقارن لأهم عناصر المركز المالي الموحد للمجموعة

2024	2025	التغير	%	بالآلاف الدولارات الأمريكية
18 411 246	17 093 945	1 317 301	8%	أموال نقدية وودائع لدى البنوك
14 895 663	13 148 916	1 746 747	13%	موجودات مالية
37 479 274	34 383 335	3 095 939	9%	تسهيلات إئتمانية مباشرة بالتكلفة المطفأة
7 401 520	6 604 325	797 195	12%	أخرى
<b>78 187 703</b>	<b>71 230 521</b>	<b>6 957 182</b>	<b>10%</b>	<b>مجموع الموجودات</b>
4 907 371	4 203 546	703 825	17%	المطلوبات
57 163 441	52 165 279	4 998 162	10%	ودائع بنوك ومؤسسات مصرفية
2 883 889	2 726 797	157 092	6%	ودائع عملاء
13 233 002	12 134 899	1 098 103	9%	أخرى
				حقوق الملكية
<b>78 187 703</b>	<b>71 230 521</b>	<b>6 957 182</b>	<b>10%</b>	<b>مجموع المطلوبات وحقوق الملكية</b>

## البنك العربي ش.م.ع

## قائمة الدخل

بلغ صافي الربح للبنك العربي ش م ع للسنة المنتهية في 31 كانون الأول 2025 ما يعادل 554.3 مليون دينار أردني مقارنة بمبلغ 543.2 مليون دينار أردني للسنة المنتهية في 31 كانون الأول 2024 فيما بلغ صافي إيرادات البنك 1449.4 مليون دينار أردني مقارنة بمبلغ 1443.3 مليون دينار أردني للعام 2024 مسجلة زيادة بنسبة 0.4%. في حين بلغ مصروف مخصص تدني الموجودات المالية 167 مليون دينار أردني.

يبين الجدول التالي التغير المقارن لأهم عناصر قائمة الدخل للبنك:

بالآف الدنانير الأردنية	2025	2024	التغير	%
<b>الإيرادات</b>				
صافي إيرادات الفوائد	992 795	1 040 433	( 47 638)	(5%)
صافي إيرادات العمولات	168 585	156 171	12 414	8%
أخرى	288 031	246 699	41 332	17%
<b>صافي الإيرادات</b>	<b>1 449 411</b>	<b>1 443 303</b>	<b>6 108</b>	<b>0.4%</b>
<b>المصروفات</b>				
نفقات الموظفين	263 732	261 193	2 539	1%
مصاريف أخرى	318 397	282 794	35 603	13%
خسائر ائتمانية متوقعة على الموجودات المالية	167 074	193 018	( 25 944)	(13%)
<b>مجموع المصروفات</b>	<b>749 203</b>	<b>737 005</b>	<b>12 198</b>	<b>2%</b>
<b>الربح للسنة قبل الضريبة</b>	<b>700 208</b>	<b>706 298</b>	<b>( 6 090)</b>	<b>(1%)</b>
ضريبة الدخل	145 871	163 119	( 17 248)	(11%)
<b>الربح للسنة</b>	<b>554 337</b>	<b>543 179</b>	<b>11 158</b>	<b>2%</b>

## قائمة الدخل الشامل:

بلغ الدخل الشامل للبنك العربي ش م ع للسنة المنتهية في 31 كانون الأول 2025 ما يعادل 580.8 مليون دينار أردني مقارنة بمبلغ 511.1 مليون دينار أردني للسنة المنتهية في 31 كانون الأول 2024 ويبين الجدول التالي أهم عناصر قائمة الدخل الشامل للبنك العربي ش م ع:

بالآف الدنانير الأردنية	2025	2024
<b>الربح للسنة</b>	<b>554 337</b>	<b>543 179</b>
<b>يضاف: بنود الدخل الشامل الأخرى بعد الضريبة</b>		
بنود سيتم إعادة تحويلها لاحقاً الى حساب الأرباح أو الخسائر		
فروقات مُملة ناتجة عن ترجمة عملات أجنبية	11 470	( 30 673)
أرباح إعادة تقييم سندات بالقيمة العادلة من خلال الدخل الشامل الآخر	1 064	15
<b>بنود لن يتم إعادة تحويلها لاحقاً الى حساب الأرباح أو الخسائر</b>		
صافي التغير في القيمة العادلة للموجودات المالية بالقيمة العادلة من خلال الدخل الشامل الآخر	13 935	( 1 457)
<b>مجموع بنود الدخل الشامل الآخر للسنة بعد الضريبة</b>	<b>26 469</b>	<b>( 32 115)</b>
<b>مجموع الدخل الشامل الآخر للسنة</b>	<b>580 806</b>	<b>511 064</b>

## التحليل المالي

### قائمة المركز المالي

بلغ مجموع موجودات البنك العربي ش م ع 32 مليار دينار أردني كما في 31 كانون الأول 2025، هذا وبلغت ودائع العملاء 23.8 مليار دينار أردني في حين بلغت الاستثمارات في الموجودات المالية ما يقارب 6.1 مليار دينار أردني. هذا وبلغت صافي التسهيلات الائتمانية 13.4 مليار دينار أردني مشكّلة ما نسبته 42% من إجمالي الموجودات في حين بلغت حقوق المساهمين 4.9 مليار دينار أردني.

يبين الجدول التالي التغير المقارن لأهم عناصر المركز المالي للبنك

بالآلاف الدنانير الأردنية	2025	2024	التغير	%
<b>الموجودات</b>				
أموال نقدية وودائع لدى البنوك	10 485 044	9 948 827	536 217	%5
موجودات مالية	6 129 980	5 655 472	474 508	%8
تسهيلات ائتمانية مباشرة بالتكلفة المطفأة	13 357 997	12 316 565	1 041 432	%8.5
أخرى	1 985 279	1 895 513	89 766	%5
<b>مجموع الموجودات</b>	<b>31 958 300</b>	<b>29 816 377</b>	<b>2 141 923</b>	<b>%7</b>
<b>المطلوبات</b>				
ودائع بنوك ومؤسسات مصرفية	2 281 563	2 062 344	219 219	%11
ودائع عملاء	23 776 153	22 086 043	1 690 110	%8
أخرى	956 011	1 038 707	( 82 696)	(%8)
حقوق المساهمين	4 944 573	4 629 283	315 290	%7
<b>مجموع المطلوبات وحقوق الملكية</b>	<b>31 958 300</b>	<b>29 816 377</b>	<b>2 141 923</b>	<b>%7</b>

### كفاية رأس المال

يحافظ البنك على معدلات كفاية رأس المال تزيد عن الحدود المطلوبة بموجب قرارات لجنة بازل ومتطلبات البنك المركزي الأردني، فيما يلي جدول مقارن لاحتساب معدل كفاية رأس المال لعامي 2025 و 2024 تبعاً لمعيار بازل (III)

### مجموعة البنك العربي

نسبة كفاية رأس المال كما في 31 كانون الأول 2025 و 2024 وفقاً لمعيار بازل III

بالآلاف الدولارات الأمريكية	2025	2024
<b>الموجودات والبنود خارج قائمة المركز المالي المرجحة بالمخاطر</b>	<b>53 256 562</b>	<b>47 974 210</b>
إجمالي رأس المال الأساسي لحملة الأسهم العادية (CET1)	11 694 260	10 665 927
التعديلات الرقابية (الطروحات من رأس المال الأساسي لحملة الأسهم العادية)	(3 965 759)	(3 641 396)
رأس المال الإضافي	545 719	542 990
الشريحة الثانية من رأس المال	798 207	663 851
<b>رأس المال التنظيمي</b>	<b>9 072 427</b>	<b>8 231 372</b>
<b>نسبة كفاية رأس مال حملة الأسهم العادية (CET1)</b>	<b>%14.51</b>	<b>%14.64</b>
<b>نسبة كفاية رأس مال الشريحة الأولى</b>	<b>%15.54</b>	<b>%15.77</b>
<b>نسبة كفاية رأس المال التنظيمي</b>	<b>%17.04</b>	<b>%17.16</b>

## البنك العربي ش م ع

نسبة كفاية رأس المال كما في 31 كانون الأول 2025 و 2024 وفقاً لمعيار بازل III

2024	2025	بالآف الدنانير الأردنية
<b>20 416 172</b>	<b>22 491 988</b>	<b>الموجودات والبنود خارج قائمة المركز المالي المرجحة بالمخاطر</b>
4 085 199	4 400 489	اجمالي رأس المال الاساسي لحملة الأسهم العادية (CET1)
( 985 547)	(1 082 932)	التعديلات الرقابية (الطروحات من رأس المال الاساسي لحملة الأسهم العادية)
177 305	177 305	رأس المال الاضافي
(20 179)	( 21 307)	التعديلات الرقابية (الطروحات من رأس المال الاضافي)
265 167	332 482	الشريحة الثانية من رأس المال
( 5 568)	( 6 133)	التعديلات الرقابية (الطروحات من الشريحة الثانية من رأس المال)
<b>3 516 377</b>	<b>3 799 905</b>	<b>رأس المال التنظيمي</b>
<b>%15.18</b>	<b>%14.75</b>	<b>نسبة كفاية رأس مال حملة الأسهم العادية</b>
<b>%15.95</b>	<b>%15.44</b>	<b>نسبة كفاية رأس مال الشريحة الأولى</b>
<b>%17.22</b>	<b>%16.89</b>	<b>نسبة كفاية رأس المال التنظيمي</b>

## توزيع الأرباح في البنك العربي ش م ع

يتم تخصيص الأرباح من خلال سياسة مدروسة تهدف إلى توفير كافة السبل لزيادة الإيرادات وتعزيز الملاءة المالية وكذلك توزيع نسبة معقولة للمساهمين كأرباح نقدية.

في العامين 2024 و2025 أوصى مجلس الإدارة بتوزيع أرباح نقدية على المساهمين بنسبة 40% من القيمة الإسمية للأسهم أي ما مقداره 256.3 مليون دينار أردني وذلك كما هو مبين في جدول التوزيع التالي:

2024	2025	بملايين الدنانير الأردنية
543.2	554.3	الربح للسنة
-	-	المحول للاحتياطي القانوني
-	-	المحول للاحتياطي الاختياري
-	-	المحول للاحتياطي العام
-	-	المحول للاحتياطي مخاطر مصرفية عامة
256.3	256.3	أرباح نقدية مقترح توزيعها على المساهمين
286.9	298.0	المحول إلى الأرباح المدورة
<b>543.2</b>	<b>554.3</b>	<b>مجموع المبالغ الموزعة والمخصصة</b>

## بعض النسب المالية المتعلقة بمجموعة البنك العربي:

2024	2025	
%17.0	%16.9	حقوق الملكية / الموجودات
%65.9	%65.6	صافي تسهيلات ائتمانية مباشرة / مجموع الودائع
%42.7	%43.1	نسبة السيولة (النقدية وشبه النقدية)
%57.4	%56.6	إجمالي المصاريف / إجمالي الإيرادات
%43.0	%44.8	إجمالي المصاريف / إجمالي الإيرادات (بعد استبعاد مخصصات التدني)
%14.64	%14.51	نسبة كفاية رأس مال حملة الأسهم العادية - بازل III
%15.77	%15.54	نسبة كفاية رأس مال الشريحة الأولى - بازل III
%17.16	%17.04	نسبة كفاية رأس المال التنظيمي - بازل III
%8.8	%8.8	العائد على حقوق الملكية
%1.4	%1.4	العائد على الموجودات
%3.6	%3.4	صافي إيرادات الفوائد والعمولات / الموجودات
1.47	1.61	الربح للسهم الواحد العائد لمساهمي البنك (دولار امريكي)

## التحليل المالي

### بعض النسب المالية المتعلقة بالبنك العربي ش م ع

2024	2025	
%15.5	%15.5	حقوق الملكية / الموجودات
%55.8	%56.2	صافي تسهيلات ائتمانية مباشرة / مجموع الودائع
%52.5	%52.1	نسبة السيولة (النقدية وشبه النقدية)
%51.1	%51.7	إجمالي المصاريف / إجمالي الإيرادات
%37.7	%40.2	إجمالي المصاريف / إجمالي الإيرادات (بعد استبعاد مخصصات التدني)
%15.18	%14.75	نسبة كفاية رأس مال حملة الأسهم العادية - بازل III
%15.95	%15.44	نسبة كفاية رأس مال الشريحة الأولى - بازل III
%17.22	%16.89	نسبة كفاية رأس المال التنظيمي - بازل III
%12.2	%11.6	العائد على حقوق المساهمين
%1.8	%1.7	العائد على الموجودات
%4.0	%3.6	صافي إيرادات الفوائد والعمولات / الموجودات

## الخطة المستقبلية للعام 2026

يواصل البنك تنفيذ خطته الاستراتيجية الشاملة لعام 2026 وما بعده، بناءً على تحليل معمق لأوضاع الأسواق المحلية والدولية والقطاع المصرفي، أخذاً بالاعتبار التطورات والتحوليات المتلاحقة في مختلف الأسواق حول العالم والتي يتوقع أن يكون لها تأثير مباشر أو غير مباشر على أعمال البنك.

يؤكد البنك العربي عزمه على المضي قدماً في تنفيذ رؤيته الاستراتيجية الطموحة للنمو، رغم التحديات الاقتصادية والجيوسياسية الراهنة، وذلك من خلال تطوير أعماله الأساسية، والتوسع المدروس في أسواق وقطاعات جديدة، وتحسين النماذج التشغيلية الداخلية، مع التركيز على الاستثمار في التحول الرقمي والابتكار.

وسيواصل البنك أيضاً تعزيز حضوره في أسواقه المحلية، واستثمار فرص النمو في أسواق دول مجلس التعاون الخليجي، مستفيداً من شبكته الواسعة لخدمة قاعدة عملائه المتنامية. وفي إطار هذه الاستراتيجية، يشارك البنك العمل في السوق العراقي من خلال المصرف العربي العراقي، ما يتيح له توسيع نطاق خدماته لتشمل هذه السوق الواعدة.

وبالمثل، سيواصل البنك إثراء قطاع إدارة الثروات بمجموعة متكاملة من المنتجات والخدمات التي تلبي تطلعات قاعدة عملائه وتحقق لهم قيمة مضافة، بالتوازي مع جهوده المستمرة لتنفيذ استراتيجيته للتحول الرقمي عبر تطوير منصة رقمية متقدمة واعتماد نماذج أعمال مبتكرة مثل اومنيفاي (BaaS) والتطبيق البنكي الرقمي (Reflect)، بالاعتماد على الخبرات التقنية الرائدة لشركة أكابيس (Acabes) للتكنولوجيا المالية، الذراع التكنولوجية للبنك العربي. ويولي البنك أهمية كبيرة لتطبيقات الذكاء الاصطناعي، وخاصة الذكاء الاصطناعي التوليدي ويعمل على تطويرها من خلال مبادرات مؤسسية شاملة، إلى جانب جهوده لتطوير نموذج التشغيلي بهدف خفض التكاليف ورفع مستوى الإنتاجية وتحسين تجربة العملاء.

كما سيواصل البنك من خلال استراتيجية الاستثمار في رأس المال البشري استقطاب أفضل الكفاءات والكوادر والمحافظة عليها وتزويدها بالمهارات اللازمة لمواكبة متطلبات المستقبل، والالتزام بمعايير الاستدامة من خلال دمج المعايير البيئية والاجتماعية والحوكمة بشكل شامل في جميع أنشطة البنك وعملياته. ويتجلى هذا الالتزام في مبادرات مختلفة، تشمل وضع إطار للتمويل المستدام، وتبني ممارسات صديقة للبيئة ودعم برامج التنمية الاجتماعية، وتعزيز مبادئ التنوع والشمول، وتطبيق نموذج قوي للحكومة.

وسيواصل البنك متابعة وتقييم التطورات على الصعيدين العالمي والإقليمي بشكل مستمر، واتخاذ التدابير الاستباقية اللازمة للحفاظ على مكانته الرائدة وقيمه الرفيعة التي أسهمت في تميزه ونجاحه، وعلى رأسها:

**التميز:** يؤكد البنك العربي التزامه الدائم بتحسين مستويات رضا العملاء وتحقيق أفضل العوائد للمساهمين ورفع مستوى الكفاءة التشغيلية.

**السيولة:** ان الحفاظ على مستويات سيولة مرتفعة يعتبر من الثوابت الأساسية للبنك وأحد العوامل المهمة اللازمة لدعم العمليات وحماية مصالح المساهمين والعملاء في جميع مناطق تواجد البنك.

**كفاية رأس المال:** يحافظ البنك العربي دائماً على نسب جيدة من كفاية رأس المال تتجاوز المتطلبات التنظيمية الصادرة عن لجنة بازل والبنك المركزي الأردني والجهات الرقابية المختصة في البلدان التي يعمل بها.

**إدارة المخاطر:** تعمل الإدارة ضمن حدود واضحة لمستوى المخاطر المقبولة، مع تعزيز المرونة التنظيمية من خلال تحديد المخاطر الناشئة وإجراء اختبارات ضغط ضمن نهج استباقي.

تتمحور أهداف البنك العربي لعام 2026 حول تعزيز مركزه المالي من خلال تحقيق نمو مدروس ومستدام في أعماله الأساسية، والارتقاء بتجربة العملاء عبر تقديم خدمات مبتكرة، وتحسين الكفاءة التشغيلية للعمليات والإجراءات، بالإضافة إلى تطوير منظومة إدارة الائتمان وآليات إدارة المخاطر. وسيواصل البنك العربي تبني نهج حصيل واستباقي يعزز من مكانته الريادية على صعيد الساحة المصرفية محلياً وإقليمياً، ويعزز قدرته على مواجهة التحديات والتكيف مع أي ظروف اقتصادية أو مستجدات غير متوقعة في الأسواق التي يعمل بها.

### مجموعة الأعمال المصرفية للشركات والمؤسسات المالية

تتمحور الخطة المستقبلية لمجموعة الأعمال المصرفية للشركات والمؤسسات المالية حول دفع عجلة النمو المستدام عبر نهج يوازن بين توسيع الحصة السوقية وتعميق القيمة المقدمة للعملاء من خلال حلول تمويلية شاملة وعروض رقمية مبتكرة تلبى احتياجاتهم المتجددة.

وفي هذا الإطار، تركز استراتيجية المجموعة على تعزيز مسار التحول الرقمي وتكثيف استثماراتها الاستراتيجية في مجالات تحليلات البيانات والذكاء الاصطناعي، بما يمكنها من استكشاف فرص أعمال جديدة، وتحسين قدرات إدارة المخاطر، وتسريع وتيرة النمو في القطاعات الحالية والناشئة على حد سواء. وتقوم هذه المبادرات على نهج يتمحور حول العملاء وتصب في اتجاه توطيد العلاقات معهم، ورفع مستوى المرونة التشغيلية، وبناء ميزة تنافسية مستدامة.

وبالتوازي مع تلك الجهود، تعزز المجموعة مواصلة التزامها الأصيل بدمج المعايير البيئية والاجتماعية والحكومة ضمن جميع عملياتها وأنشطتها، وتعزيز ممارسات التمويل المستدام بوصفها نهجاً عملياً يوجه القرارات ويعزز أثرها، الأمر الذي يدعم طموح البنك لتعظيم مساهماته في دعم التنمية الاقتصادية والتقدم الاجتماعي والاستدامة البيئية في الأسواق التي يعمل بها.

### مجموعة الخدمات المصرفية للأفراد وإدارة الثروات

يتمحور البنك العربي خلال عام 2026 مواصلة تعزيز قدرات أعمال التجزئة وخدمات الأفراد وإدارة الثروات، مع التركيز على تحقيق نمو مستدام قائم على نهج يتمحور حول العميل ويستند إلى توظيف البيانات عبر الأسواق الرئيسية. وستركز جهود التنفيذ على خمسة محاور استراتيجية تترجم هذا التوجه إلى مبادرات قابلة للقياس وتشمل: توسيع تطبيقات التخصيص الفائق للخدمات المصرفية المدعومة بتقنيات التعلم الآلي والذكاء الاصطناعي التوليدي، ودمج النماذج السلوكية التحليلية في عمليات الإقراض، فضلاً عن تسريع تطوير أعمال قبول المدفوعات، وتعزيز نموذج إدارة الثروات، وتعميق التكامل الشبكي عبر مجموعة البنك.

ومن المقرر أن يوظف برنامج التخصيص الفائق أحدث التحليلات والذكاء الاصطناعي لتقديم تجربة مصرفية متفردة عبر مختلف نقاط الاتصال والقنوات الرقمية والتقليدية. كما ستعمل الرؤى السلوكية المحدثنة بشكل دوري على توجيه توصيات المنتجات والحلول المالية والدعم الاستباقي، لضمان تفاعلات عالية الكفاءة تلئم الاحتياجات الفردية للعملاء وتعزز مشاركتهم، وترفع معدلات الانتشار للمنتجات، وترسخ مكانة البنك كشريك مصرفي مفضل.

وسيشهد مسار تطور ممارسات الإقراض اعتماداً متزايداً على النماذج السلوكية الإحصائية في إطار عمليات منح الائتمان، وإدارة القروض، وأنظمة الإنذار المبكر، وهو تحول من شأنه أن يرفع دقة عمليات تقييم المخاطر، ويفسح المجال للإقراض الرقمي الفوري، فضلاً عن تسريع وتيرة العمل والإنجاز. كما سيتم الاستفادة من قدرات وحلول الذكاء الاصطناعي التوليدي لدعم عمليات التحصيل عبر خطط سداد مخصصة، وتوقعات أدق حول قدرة العملاء واستعدادهم للسداد، مما يكفل تحسناً شاملاً لأداء المحفظة الائتمانية.



## الخطة المستقبلية للعام 2026

### إدارة الخزينة

تتبنى إدارة الخزينة خطة عمل طموحة لعام 2026 تهدف في المقام الأول إلى الحفاظ على مستوى ربحية البنك في ظل التحديات والتقلبات الاقتصادية وتراجع أسعار الفائدة، بالتزامن مع التوسع في توظيف الحلول الرقمية المبتكرة لتقديم تجربة مصرفية متميزة لعملاء البنك العربي على امتداد شبكة فروع المتنامية، وتعزيز التكامل الاستراتيجي مع قطاعي الخدمات المصرفية للأفراد والشركات.

كما سيسهم هذا الاستثمار في تعزيز الكفاءة التشغيلية للبنك ومواكبة التطورات المتسارعة في الأسواق المالية العالمية، فضلاً عن توفير بيانات آنية وتحليلات دقيقة تدعم اتخاذ قرارات مستنيرة وترتقي بمستوى الخدمات المقدمة للعملاء.

وسيوصل البنك أيضاً تطوير أعمال قبول المدفوعات في الأردن وفلسطين ومصر، بالتزامن مع التوسع في أسواق جديدة، مركّزاً على بناء قيمة مشتركة مع التجار عبر توفير باقات خدمات نوعية وبرامج ولاء تنافسية ورؤى تحليلية مدعومة بالذكاء الاصطناعي، بهدف تعزيز ريادة البنك ضمن الشرائح المستهدفة الرئيسية وتحقيق نمو مستدام في حجم العمليات والإيرادات ومعدلات الاستخدام.

ومن المرتقب أيضاً أن تتعزز منظومة التكامل الشبكي عبر اعتماد نموذج تشغيلي موحد وفائق التخصيص يرسخ مفهوم العلاقة الموحدة للعميل عبر كافة الأسواق. وبالتكامل مع برنامج (عبر الحدود)، سيسهم إطار المنتجات الإقليمي في تقديم حلول مخصصة لكل عميل عبر مختلف الأسواق حول العالم، مدعوماً بخدمات متطورة في إدارة الثروات والتمويل العقاري والحوالات تكّرس مكانة البنك كشريك مصرفي مفضل للعملاء عبر الحدود وتعظم الاستفادة من تدفقات الثروات الإقليمية المتنامية.

وفي مجال إدارة الثروات، سيتحول البنك إلى اعتماد نموذج مركز الحجز الموحد لمنتجات الثروات والاستثمار. وعبر دمج عمليات الحجز والحوكمة وإعداد التقارير ضمن منصة عالمية شاملة، سيعمل البنك على إحكام الرقابة وتوسيع محفظة المنتجات الدولية، وربط التدفقات المالية للعملاء بمركز متخصص في الاستثمار والمخاطر والامتثال؛ وهو ما يدعم تحويل هذه التدفقات إلى أصول مدارة ويؤسس لنمو متسارع للمجموعة في منطقة الشرق الأوسط وشمال أفريقيا.

## أتعاب مدقي الحسابات في الأردن والخارج

2024	2025	بالآف الدنانير الأردنية
1,842	1,932	أتعاب مكاتب التدقيق مقابل تدقيق الحسابات الفصلية والسنوية والتقارير المرتبطة بالتدقيق

بيان لعقود الخدمات الأخرى (خارج نطاق التدقيق) والمقدمة من مدقي الحسابات الخارجيين ديلويت اند توش

وصف الخدمة	الجهة المقدم لها الخدمة	الاعتماد المتفق عليها بالآف الدنانير الأردنية
متطلبات ضريبية	البنك العربي البحرين	7
تقرير الأسعار التحويلية للعام 2024	البنك العربي سنغافورة	12
شهادة ضريبية	البنك العربي سنغافورة	6
تقييم الركيزة الثانية من قواعد الالتزام الضريبية	البنك العربي الإدارة العامة - الأردن	35
مراجعة استخدام مصادر الأموال الناتجة عن اصدار السندات المالية الشريحة الأولى	البنك العربي الإدارة العامة - الأردن	32
تقييم الإدارة للضوابط الداخلية الخاصة بأعداد التقارير المالية	البنك العربي مصر	85

## ملكية الأوراق المالية

## عدد الأوراق المالية المملوكة من قبل أعضاء مجلس الإدارة والشركات المسيطر عليها من قبل أي منهم مقارنة مع السنة السابقة

الاسم	المنصب	الجنسية	عدد الأسهم كما هي في		اسم الشركة	عدد الأسهم / أسناد القرض الدائمة المملوكة من قبل الشركات المسيطر عليها من قبل أي منهم	
			2024/12/31	2025/12/31		2024/12/31	2025/12/31
السيد صبيح طاهر درويش المصري	رئيس مجلس الإدارة	أردنية	1,007,370	1,007,370	الشركة العربية للتموين والتجارة	28,043,226 سهم	28,043,226 سهم
					شركة المسيرة الدولية	17,442,846 سهم	17,442,846 سهم
					شركة واحة أيل للتعوير	10,000 سند	10,000 سند
السيد خالد صبيح طاهر المصري	نائب رئيس مجلس الإدارة	أردنية	10,008	10,008	الشركة العربية للتموين والتجارة	28,043,226 سهم	28,043,226 سهم
					شركة المسيرة الدولية	17,442,846 سهم	17,442,846 سهم
					شركة مصانع الزيوت النباتية	2,524,464 سند 1000	2,524,464 سند 1000
					شركة مصانع الزيوت النباتية الأردنية	143,064 سهم	143,064 سهم
وزارة مالية المملكة العربية السعودية	عضو مجلس الإدارة	سعودية	28,800,000	28,800,000	شركة واحة أيل للتعوير	10,000 سند	10,000 سند
					لا يوجد	لا يوجد	لا يوجد
المؤسسة العامة للضمان الاجتماعي	عضو مجلس الإدارة	أردنية	110,108,286	110,113,290	لا يوجد	لا يوجد	لا يوجد
					لا يوجد	لا يوجد	لا يوجد
السيد وهبه عبدالله وهبه تماري	عضو مجلس الإدارة	لبنانية	18,000	18,000	وتمارهولدنچ كومباني ش م ل	2,885,742 سهم	2,885,742 سهم
السيد عمر منذر إبراهيم الفاهوم	عضو مجلس الإدارة	أردنية	10,512	10,512	لا يوجد	لا يوجد	لا يوجد
الدكتور نبيل هاني جميل القدومي	عضو مجلس الإدارة	كويتية	419,184	419,184	لا يوجد	لا يوجد	لا يوجد
السيد ماجد قسطندي الياس سفري	عضو مجلس الإدارة	كندية	10,008	10,008	لا يوجد	لا يوجد	لا يوجد
السيد شريف مهدي حسني الصيفي	عضو مجلس الإدارة	أردنية	587,682	587,682	لا يوجد	لا يوجد	لا يوجد
السيد شهم منيب الياس الور	عضو مجلس الإدارة	أردنية	83,592	145,980	لا يوجد	لا يوجد	لا يوجد
السيدة ناديا عبد الرؤوف سالم الروابده	عضو مجلس الإدارة	أردنية	10,008	10,008	لا يوجد	لا يوجد	لا يوجد

## ملكية الأوراق المالية

## عدد الأوراق المالية المملوكة من قبل أقارب أعضاء مجلس الإدارة والشركات المسيطر عليها من قبل أي منهم مقارنة مع السنة السابقة

عدد الأسهم / أسناد القرض الدائمة المملوكة من قبل الشركات المسيطر عليها من قبل أي منهم

الإسم	الصلة	الجنسية	عدد الأسهم كما هي في		عدد الأسهم / أسناد القرض الدائمة المملوكة من قبل الشركات المسيطر عليها من قبل أي منهم	
			2024/12/31	2025/12/31	2024/12/31	2025/12/31
السيد صبيح طاهر درويش المصري رئيس مجلس الإدارة	الزوجة الأولاد القصر	-	لا يوجد لا يوجد	لا يوجد لا يوجد	لا يوجد لا يوجد	لا يوجد لا يوجد
السيد خالد صبيح طاهر المصري نائب رئيس مجلس الإدارة	الزوجة الأولاد القصر	-	لا يوجد لا يوجد	لا يوجد لا يوجد	لا يوجد لا يوجد	لا يوجد لا يوجد
وزارة مالية المملكة العربية السعودية عضو مجلس الإدارة يمثلها السيد هشام بن محمد بن محمود عطار		-	لا يوجد لا يوجد	لا يوجد لا يوجد	لا يوجد لا يوجد	لا يوجد لا يوجد
المؤسسة العامة للضمان الاجتماعي عضو مجلس الإدارة يمثلها السيد محمد عدنان حسن الماضي		-	لا يوجد لا يوجد	لا يوجد لا يوجد	لا يوجد لا يوجد	لا يوجد لا يوجد
السيد وهبه عبد الله وهبه تماري عضو مجلس الإدارة	الزوجة الأولاد القصر	-	لا يوجد لا يوجد	لا يوجد لا يوجد	لا يوجد لا يوجد	لا يوجد لا يوجد
السيد عمر منذر إبراهيم الفاهوم عضو مجلس الإدارة	الزوجة الأولاد القصر	-	لا يوجد لا يوجد	لا يوجد لا يوجد	لا يوجد لا يوجد	لا يوجد لا يوجد
الدكتور نبيل هاني جميل القدومي عضو مجلس الإدارة	الزوجة الأولاد القصر	-	لا يوجد لا يوجد	لا يوجد لا يوجد	لا يوجد لا يوجد	لا يوجد لا يوجد
السيد ماجد قسطندي الياس سفري عضو مجلس الإدارة	الزوجة الأولاد القصر	-	لا يوجد لا يوجد	لا يوجد لا يوجد	لا يوجد لا يوجد	لا يوجد لا يوجد
السيد شريف مهدي حسني الصيفي عضو مجلس الإدارة	الزوجة الأولاد القصر	-	لا يوجد لا يوجد	لا يوجد لا يوجد	لا يوجد لا يوجد	لا يوجد لا يوجد
السيد شهم منيب الياس الور عضو مجلس الإدارة	الزوجة الأولاد القصر	-	لا يوجد لا يوجد	لا يوجد لا يوجد	لا يوجد لا يوجد	لا يوجد لا يوجد
السيدة ناديا عبدالرؤوف سالم الروابدة عضو مجلس الإدارة	الزوجة الأولاد القصر	-	لا يوجد لا يوجد	لا يوجد لا يوجد	لا يوجد لا يوجد	لا يوجد لا يوجد

## عدد الأوراق المالية المملوكة من قبل أشخاص الإدارة العليا التنفيذية والشركات المسيطر عليها من قبل أي منهم مقارنة مع السنة السابقة

الاسم	المنصب	الجنسية	عدد الأسهم كما هي في		عدد الأسهم / أسناد القرض الدائمة المملوكة من قبل الشركات المسيطر عليها من قبل أي منهم	
			2024/12/31	2025/12/31	2024/12/31	2025/12/31
الآنسة رنده محمد توفيق الصادق	المدير العام التنفيذي	أردنية	34,020	34,020	لا يوجد	لا يوجد
السيد محمد أحمد خالد المصري	نائب المدير العام التنفيذي للأعمال المصرفية للشركات والمؤسسات المالية	أردنية	25,434	25,434	لا يوجد	لا يوجد
السيد نعيم راسم كامل الحسيني	نائب المدير العام التنفيذي للخدمات المصرفية للأفراد وإدارة الثروات	سعودية	لا يوجد	لا يوجد	لا يوجد	لا يوجد
السيد ايريك جاكوز موداف	نائب المدير العام التنفيذي للعمليات والأنظمة المصرفية	بلجيكية	12,006	12,006	لا يوجد	لا يوجد
السيد زياد انور عبد الرحمن عفروق	نائب رئيس تنفيذي رئيس المخاطر للمجموعة	أردنية	10,206	10,206	لا يوجد	لا يوجد
السيد محمد عبد الفتاح حمد الغنمة	نائب رئيس تنفيذي مدير إدارة الائتمان	أردنية	53,244	53,244	لا يوجد	لا يوجد
السيد رائد عمر خالد حقو	نائب رئيس أول قائم بأعمال مدير إدارة الخزينة	أردنية	لا يوجد	لا يوجد	لا يوجد	لا يوجد
السيد وليد محي الدين محمد السمهوري	نائب رئيس تنفيذي مدير منطقة الأردن	أردنية	لا يوجد	لا يوجد	لا يوجد	لا يوجد
السيد فراس جاسر جميل زتاد	نائب رئيس تنفيذي المدير المالي	أردنية	972	972	لا يوجد	لا يوجد
المحامي باسم علي عبدالله الإمام	أمين سر مجلس الإدارة مدير إدارة الشؤون القانونية	أردنية	1,080	1,080	لا يوجد	لا يوجد
السيدة رباب جميل سعيد عبادي	نائب رئيس تنفيذي مدير إدارة الموارد البشرية	أردنية	لا يوجد	لا يوجد	لا يوجد	لا يوجد
السيد مايكل ألكسندر ماتوسيان	نائب رئيس تنفيذي مدير إدارة مراقبة الالتزام بالمتطلبات الرقابية للمجموعة	أمريكية	1,440	1,440	لا يوجد	لا يوجد
السيد فادي جوزف بديع زوين	نائب رئيس تنفيذي مدير إدارة التدقيق الداخلي	لبنانية	لا يوجد	لا يوجد	لا يوجد	لا يوجد

## ملكية الأوراق المالية

### عدد الأوراق المالية المملوكة من قبل أقارب أشخاص الإدارة العليا التنفيذية والشركات المسيطر عليها من قبل أي منهم مقارنة مع السنة السابقة

الاسم	الصلة	الجنسية	عدد الأسهم كما هي في		عدد الأسهم / أسناد القرض الدائمة المملوكة من قبل الشركات المسيطر عليها من قبل أي منهم	
			2024/12/31	2025/12/31	2024/12/31	2025/12/31
الآنسة رنده محمد توفيق الصادق	الزواج		لا يوجد	لا يوجد	لا يوجد	لا يوجد
	الأولاد القصر	-	لا يوجد	لا يوجد	لا يوجد	لا يوجد
السيد محمد أحمد خالد المصري	الزوجة	-	لا يوجد	لا يوجد	لا يوجد	لا يوجد
	الأولاد القصر	-	لا يوجد	لا يوجد	لا يوجد	لا يوجد
السيد نعيم راسم كامل الحسيني	الزوجة	-	لا يوجد	لا يوجد	لا يوجد	لا يوجد
	الأولاد القصر		لا يوجد	لا يوجد	لا يوجد	لا يوجد
السيد ايريك جاكوز موداف	الزوجة	-	لا يوجد	لا يوجد	لا يوجد	لا يوجد
	الأولاد القصر		لا يوجد	لا يوجد	لا يوجد	لا يوجد
السيد زياد انور عبد الرحمن عقروق السيدة جمانه شجاع محمد الاسد	الزوجة	أردنية	18,882	18,882	لا يوجد	لا يوجد
	الأولاد القصر	-	لا يوجد	لا يوجد	لا يوجد	لا يوجد
السيد محمد عبد الفتاح حمد الغنمة	الزوجة	-	لا يوجد	لا يوجد	لا يوجد	لا يوجد
	الأولاد القصر	-	لا يوجد	لا يوجد	لا يوجد	لا يوجد
السيد رائد عمر خالد حقو	الزوجة	-	لا يوجد	لا يوجد	لا يوجد	لا يوجد
	الأولاد القصر	-	لا يوجد	لا يوجد	لا يوجد	لا يوجد
السيد وليد محي الدين محمد السمهوري السيدة ريما محمد عبد الكريم شويكه	الزوجة	أردنية	90	90	لا يوجد	لا يوجد
	الأولاد القصر	-	لا يوجد	لا يوجد	لا يوجد	لا يوجد
السيد فراس جاسر جميل زباد	الزوجة	-	لا يوجد	لا يوجد	لا يوجد	لا يوجد
	الأولاد القصر	-	لا يوجد	لا يوجد	لا يوجد	لا يوجد
المحامي باسم علي عبدالله الإمام	الزوجة	-	لا يوجد	لا يوجد	لا يوجد	لا يوجد
	الأولاد القصر	-	لا يوجد	لا يوجد	لا يوجد	لا يوجد
السيدة رباب جميل سعيد عبادي	الزواج	-	لا يوجد	لا يوجد	لا يوجد	لا يوجد
	الأولاد القصر	-	لا يوجد	لا يوجد	لا يوجد	لا يوجد
السيد مايكل الكسندر ماتوسيان	الزوجة	-	لا يوجد	لا يوجد	لا يوجد	لا يوجد
	الأولاد القصر	-	لا يوجد	لا يوجد	لا يوجد	لا يوجد
السيد فادي جوزف بديع زوين	الزوجة	-	لا يوجد	لا يوجد	لا يوجد	لا يوجد
	الأولاد القصر	-	لا يوجد	لا يوجد	لا يوجد	لا يوجد

## المزايا والمكافآت

المزايا والمكافآت التي يتمتع بها كل من رئيس وأعضاء مجلس إدارة البنك العربي ش م ع خلال السنة المالية 2025 (المبالغ بالدينار الأردني)

الاسم	المنصب	الرواتب الإجمالية	بدل التنقلات السنوية	مكافأة حضور اجتماعات المجلس واللجان السنوية	المكافآت السنوية عن عام 2024	إجمالي المزايا السنوية
السيد صبيح طاهر درويش المصري	رئيس مجلس الإدارة	—	24,000	52,500	4,375	80,875
السيد خالد صبيح طاهر المصري	نائب رئيس مجلس الإدارة	—	24,000	55,000	5,000	84,000
السادة وزارة مالية المملكة العربية السعودية يمثلها السيد هشام بن محمد بن محمود عطار	عضو مجلس إدارة	—	24,000	55,000	5,000	84,000
السادة المؤسسة العامة للضمان الاجتماعي يمثلها السيد محمد عدنان حسن الماضي	عضو مجلس إدارة	—	24,000	52,500	5,000	81,500
السيد وهبه عبد الله وهبه تماري	عضو مجلس إدارة	—	24,000	45,000	4,375	73,375
السيد عمر منذر إبراهيم الفاهوم	عضو مجلس إدارة	—	24,000	55,000	5,000	84,000
الدكتور نبيل هاني جميل القدومي	عضو مجلس إدارة	—	24,000	52,500	5,000	81,500
السيد ماجد قسطندي الياس سفري	عضو مجلس إدارة	—	24,000	45,000	4,375	73,375
السيد شريف مهدي حسني الصيفي	عضو مجلس إدارة	—	24,000	67,500	5,000	96,500
السيد شهم منيب الياس الور	عضو مجلس إدارة	—	24,000	65,000	5,000	94,000
السيدة ناديا عبد الرؤوف سالم الروابدة منذ 2025/01/06	عضو مجلس إدارة	—	23,677	35,000	0	58,677

## المزايا والمكافآت

### مزايا ومكافآت الإدارة العليا التنفيذية:

المبالغ بالدينار الأردني					المسمى الوظيفي	الإسم
الإجمالي	المكافأة السنوية التي دُفعت خلال عام 2025	نفقات السفر السنوية (لا تشمل الإقامة وتذاكر السفر)	مصاريف التنقلات	مجموع الرواتب والعلوات السنوية		
1298481	522481	-	-	776000	المدير العام التنفيذي	الانسة رنده محمد توفيق الصادق
872154	254426	-	-	617728	نائب المدير العام التنفيذي للأعمال المصرفية للشركات والمؤسسات المالية	السيد محمد احمد خالد المصري
663785	192793	-	-	470992	نائب المدير العام التنفيذي للخدمات المصرفية للأفراد وإدارة الثروات	السيد نعيم راسم كامل الحسيني
442405	114589	-	-	327816	نائب المدير العام التنفيذي للعمليات والأنظمة المصرفية	السيد اريك جاكوز موداف
588851	61363	-	-	527488	نائب رئيس تنفيذي / رئيس المخاطر للمجموعة	السيد زياد أنور عبدالرحمن عقروق
443947	68027	-	-	375920	نائب رئيس تنفيذي / مدير إدارة الإئتمان	السيد محمد عبدالفتاح حمد الغنمة
373629	99606	-	-	274023	نائب رئيس تنفيذي / مدير إدارة الخزينة اعتباراً من 2026/01/05	السيد رائد عمر خالد حمو
549233	132289	-	-	416944	نائب رئيس تنفيذي / مدير منطقة الأردن	السيد وليد محي الدين محمد السمهوري
450347	109067	-	-	341280	نائب رئيس تنفيذي / المدير المالي	السيد فراس جاسر جميل زباد
389386	81050	-	-	308336	أمين سر مجلس الإدارة / مدير إدارة الشؤون القانونية	المحامي باسم علي عبدالله الإمام
322805	44325	-	-	278480	نائب رئيس تنفيذي / مدير إدارة الموارد البشرية	السيدة رباب جميل سعيد عبادي
625462	94910	-	-	530552	نائب رئيس تنفيذي / مدير إدارة مراقبة الإلتزام بالمتطلبات الرقابية للمجموعة	السيد مايكل الكسندر ماتوسيان
440862	74193	-	-	366669	نائب رئيس تنفيذي / مدير إدارة التدقيق الداخلي	السيد فادي جوزف بديع زوين

شغل السيد رائد عمر حمو وظيفة قائم بأعمال مدير إدارة الخزينة اعتباراً من 2024/5/21 ولغاية 2026/1/4



## التبرعات والمنح

### التبرعات والمنح التي دفعها البنك خلال السنة المالية 2025

المجموع (بالدينار الأردني)	الجهة المستفيدة
6,370,405	دعم مبادرة القطاع المصرفي لقطاعي الصحة و التعليم
5,599,359	مؤسسة عبد الحميد شومان
1,208,825	مؤسسة الحسين للسرطان
736,921	مؤسسة الملكة رانيا للتعليم و التنمية
638,100	مدرسة كينغز اكايمي
329,252	رسوم دراسية عن ابناء موظفين
60,201	تكية ام علي
45,500	وقف ثريد
34,957	مؤسسة نهر الاردن
30,000	جامعة الحسين التقنية
20,000	مؤسسة ولي العهد - حملة افعال الخير في شهر الخير وحملة العودة الى المدارس
15,000	جائزة الحسن للشباب
15,000	قرى الاطفال الاردنية
95,404	تبرعات أخرى
<b>15,198,924</b>	<b>المجموع</b>

## معاملات مع أطراف ذات علاقة

باستثناء ما يندرج تحت نطاق علم البنك المعتاد، «لا توجد أية عقود أو مشاريع» أو ارتباطات عقدتها الشركة المصدرة مع الشركات التابعة أو الحليفة أو أعضاء المجلس أو المدير العام أو أي موظف في الشركة أو أقاربهم.

إن تفاصيل الأرصدة القائمة مع الأطراف ذات العلاقة كانت كما يلي:

بالآلاف الدنانير الأردنية				
31 كانون الأول 2025				
اعتمادات وكفالات غير مستقلة	ودائع من أطراف ذات علاقة	تسهيلات ائتمانية مباشرة بالتكلفة المطفأة	ودائع لدى أطراف ذات علاقة	
169 780	130 035	19 863	1 743 635	شركات شقيقة وتابعة
66 173	20 233	-	105 854	شركات حليفة
176 709	503 131	149 947	-	أعضاء مجلس الإدارة وكبار المساهمين
<b>412 662</b>	<b>653 399</b>	<b>169 810</b>	<b>1 849 489</b>	<b>المجموع</b>

بالآلاف الدنانير الأردنية				
31 كانون الأول 2024				
اعتمادات وكفالات غير مستقلة	ودائع من أطراف ذات علاقة	تسهيلات ائتمانية مباشرة بالتكلفة المطفأة	ودائع لدى أطراف ذات علاقة	
215 562	100 265	18 942	1 370 889	شركات شقيقة وتابعة
68 334	10 448	-	143 427	شركات حليفة
119 431	444 537	137 753	-	أعضاء مجلس الإدارة وكبار المساهمين
<b>403 327</b>	<b>555 250</b>	<b>156 695</b>	<b>1 514 316</b>	<b>المجموع</b>

إن تفاصيل المعاملات مع الأطراف ذات العلاقة كانت كما يلي:

بالآلاف الدنانير الأردنية				
2024		2025		
فوائد مدينة	فوائد دائنة	فوائد مدينة	فوائد دائنة	
8 764	74 839	4 527	64 766	شركات شقيقة وتابعة
1 099	4 941	800	6 305	شركات حليفة
<b>9 863</b>	<b>79 780</b>	<b>5 327</b>	<b>71 071</b>	<b>المجموع</b>

إن تفاصيل التسهيلات الممنوحة لأعضاء مجلس الإدارة والأطراف ذات العلاقة كانت كما يلي:

بالآلاف الدنانير الأردنية								
31 كانون الأول 2025								
ممنوحة للعضو		ممنوحة لذوي العلاقة		الإجمالي				
تسهيلات مباشرة	تسهيلات غير مباشرة	تسهيلات مباشرة	تسهيلات غير مباشرة	تسهيلات مباشرة	تسهيلات غير مباشرة	تسهيلات مباشرة	تسهيلات غير مباشرة	
1	1	1	1	1	1	1	1	السيد / صبيح طاهر درويش المصري
1 776	-	1 776	-	1 776	-	1 776	-	والسيد / خالد صبيح طاهر المصري
-	-	-	-	-	-	-	-	السيد / وهبة عبد الله وهبة تماري
-	-	-	-	-	-	-	-	السيد / نبيل هاني جميل القدومي
-	-	-	-	-	-	-	-	السيد / ماجد قسطندي الياس سفري
0	-	0	-	0	-	0	-	السيد / شريف مهدي حسني الصيفي
<b>1 777</b>	<b>1</b>	<b>1 778</b>	<b>1</b>	<b>1 778</b>	<b>1</b>	<b>1 778</b>	<b>1</b>	<b>الإجمالي</b>

- إن نسب الفوائد المقيدة على التسهيلات الممنوحة لأعضاء مجلس الإدارة وكبار المساهمين تقع ضمن حدود التسهيلات الممنوحة لباقي العملاء.

# الاستدامة وحماية البيئة وخدمة المجتمع المحلي



## الاستدامة في البنك العربي

انطلقت مسيرة البنك العربي في الاستدامة منذ تأسيسه عام 1930، وتطورت بمرور الوقت كامتداد لرسالته الرامية إلى تمكين المجتمعات ودفع التنمية المستدامة. وفي عام 2010، توج البنك هذا التوجه بإطلاق برنامجه للاستدامة وتأسيس إدارة مختصة تتولى مسؤولية تطوير وتنفيذ استراتيجيته في هذا المجال، وإعداد التقارير الدورية التي توثق أدائه وتسليط الضوء على إنجازاته مما رسخ مكانته كأحد الرواد الإقليميين في تبني ممارسات مستدامة وشفافة ومنهجية، تتوافق مع المعايير والأطر الدولية كالمبادرة العالمية للتقارير (GRI).

ومواكبةً لتنامي الوعي العالمي بأهمية الاستدامة والاهتمام المتزايد بمعايير الإدارة البيئية والاجتماعية والحوكمة، طور البنك العربي في عام 2022 نهجه لينتقل من مجرد تبني مبادئ عامة إلى اعتماد استراتيجية متكاملة تحدد أولوياته وتوجه جهوده في إدارة هذا الملف. وقد مثل هذا التحول علامة فارقة في دمج الاستدامة ضمن كافة عمليات البنك، واستكمالاً لذلك، أطلق البنك في عام 2023 استراتيجية إدارة الاستدامة البيئية والاجتماعية والحوكمة عقب مصادقة مجلس الإدارة عليها، لتتناول مجموعة واسعة من القضايا، مع التركيز على التغير المناخي، والكفاءة التشغيلية، والتمويل الأخضر، ودعم النمو الاقتصادي الشامل، وتعزيز التنمية المجتمعية.

وتدعم هذه الاستراتيجية رؤية البنك في مجال إدارة الاستدامة البيئية والاجتماعية والحوكمة والمتمثلة في أن تكون مؤسسة مالية إقليمية رائدة في الممارسات المصرفية المسؤولة من خلال تقديم أثر إيجابي طويل المدى في الاستدامة البيئية والاجتماعية والحوكمة لأصحاب المصلحة.

وتزامن إطلاق استراتيجية البنك الخاصة بالمعايير البيئية والاجتماعية والحوكمة مع إنشاء هيكل حوكمة فعال يشرف عليه مجلس إدارة البنك من خلال لجنة إدارة المخاطر، وبدعم من اللجنة التوجيهية للإدارة العليا برئاسة المدير العام التنفيذي، التي تقود وتوجه جهود البنك في هذا الصدد. ويؤدي مكتب إدارة الاستدامة البيئية والاجتماعية والحوكمة دوراً محورياً في تنفيذ هذه الاستراتيجية عبر التعاون الوثيق مع خطوط وقطاعات الأعمال بالبنك، وإدارات المخاطر والائتمان والعمليات، وكافة إدارات ووحدات المساندة الرئيسية.

كما يتولى مكتب إدارة الاستدامة البيئية والاجتماعية والحوكمة تنفيذ استراتيجية البنك ذات الصلة بالتنسيق مع مختلف الوحدات من خلال برنامج منسق إدارة الاستدامة البيئية والاجتماعية والحوكمة، الذي صمم لتمكين القادة على مستوى البنك، ودمج مبادئ الاستدامة في العمليات اليومية. حيث يتم ترشيح المنسقين من مختلف الإدارات والبلدان التي يعمل فيها البنك، ليتولوا مسؤولية تعزيز الوعي وتطبيق أفضل الممارسات داخل إداراتهم وفي الأسواق المستهدفة على كافة المستويات؛ مما يضمن دمج التزامات البنك بمعايير إدارة الاستدامة البيئية والاجتماعية والحوكمة في جميع عملياته.

يعكس اعتماد البنك لإطار  
الاستدامة والحوكمة البيئية  
والاجتماعية والمؤسسية  
(ESG) تطور النهج المؤسسي  
وتعزيز التكامل مع الاستراتيجية  
والعمليات التشغيلية



# الاستدامة وحماية البيئة وخدمة المجتمع المحلي

وتتويجاً لجهود البنك في دمج التمويل المستدام ضمن نموذج أعماله، أطلقت المجموعة حزمة متكاملة من المنتجات والخدمات المستدامة عبر مختلف وحدات الأعمال، شملت: القروض الموجهة وتمويل المشاريع الخضراء والاجتماعية لقطاع الشركات والمؤسسات، وحلولاً للأفراد تضمنت قروض السيارات الكهربائية وتمويل أنظمة الطاقة الشمسية، والبطاقات الصديقة للبيئة والحملات الائتمانية الداعمة للوعي البيئي، بالإضافة إلى برنامج الاستثمار في السندات المستدامة عبر إدارة الخزينة.

ولإبراز التزامه الأصيل بمبادئ التمويل المستدام، أصدر البنك في عام 2023 سندات قرض دائم ضمن الشريحة الأولى الإضافية لرأس المال التنظيمي بقيمة 250 مليون دولار أمريكي تحت مظلة إطار التمويل المستدام. وقد تم تخصيص كامل عوائد الإصدار في عام 2024، حيث عرضت تفاصيل التخصيص والأثر في تقرير التمويل المستدام لذلك العام. وفي عام 2025، نشر البنك تقريره الثاني الذي أكد استمرار التخصيص الكامل للعائدات لصالح مشاريع بيئية واجتماعية، والمرتبب أن تحقق فوائد ملموسة تشمل تمويل 689 ميغواط من مشاريع الطاقة المتجددة، وتجنب انبعاثات تقدر بـ 256,832 ألف طن من الغازات الدفيئة، بالإضافة إلى توجيه أكثر من 67 مليون دولار لدعم الشركات الصغيرة؛ علماً بأن هذه التقارير تخضع لتدقيق وتأكيد من جهات خارجية مستقلة.

## تقليل الأثر البيئي لعملياتنا

يحرص البنك على الحد من الأثر البيئي لعملياته عبر تعزيز الكفاءة التشغيلية وتبني ممارسات مستدامة. وفي هذا السياق، شهد عام 2025 إطلاق حزمة من المبادرات النوعية الجديدة، بالتوازي مع البناء على المنجزات المتحققة من المبادرات التي تم إطلاقها خلال الأعوام السابقة.

وواصل البنك خلال عام 2025 تعزيز كفاءة استهلاك الموارد عبر دمج الطاقة المتجددة في مزيج الطاقة اللازم لعملياته وأشطته قدر الإمكان، ونجح في تأمين نحو 90% من احتياجاته الكهربائية في الأردن من مصادر متجددة. وخلال العام، طبق البنك في مقره الرئيسي بالأردن نظام طباعة مركزية لترشيد استهلاك الورق وضمان تدوير الأخبار والمخلفات الأخرى ذات الصلة، بالتوازي مع مبادراته المستمرة للحد من العبوات البلاستيكية ذات الاستخدام الواحد، وتوسيع برنامج إعادة تدوير الورق الذي نجح في معالجة 40 طن خلال العام.

وفي سياق جهوده لترشيد استهلاك الطاقة وخفض الانبعاثات الضارة، واصل البنك العربي اعتماد تقنية تكييف الهواء المتطورة (VRF) في مواقعه الجديدة بديلاً للأنظمة التقليدية وهو ما أسهم في تحقيق خفض كبير لاستهلاك الكهرباء، بالتزامن مع تطبيق سياسة المكاتب المفتوحة واستخدام القواطع الزجاجية لتعظيم الاستفادة من الإضاءة الطبيعية وتقليل الاعتماد على الإنارة الاصطناعية. كما تم أيضاً تحديث وحدات الإنارة بتقنيات موفرة للطاقة واعتماد آلية جديدة عالية الكفاءة لنظام الصيانة.

وقد حقق البنك العربي إنجازاً متميزاً من خلال تحديث مواقف السيارات الخاصة بالعملاء وموظفي البنك بشكل يعكس طابعاً جمالياً وبيئياً عصرياً أكثر كفاءة واستدامة. حيث وفرت هذه المواقف نهجاً حضرياً منظماً وآمناً يتماشى مع أهداف البنك البيئية والخدمة المجتمعية وتعزيز تجربة المستخدم.

وبالمثل، أطلق البنك مشروع نظام حاويات النفايات الملونة بهدف تحسين كفاءة عمليات إدارة النفايات وتشجيع الفصل السليم للمخلفات، مما يسهم في خفض التلوث وزيادة حجم المخلفات الموجهة لإعادة التدوير وتصنيع الأسمدة، بالتوازي مع رفع الوعي البيئي لدى الموظفين والعملاء وتحفيزهم على تبني ممارسات بيئية مسؤولة.

وتجسيدا لالتزامه بالشفافية والتواصل المستمر مع كافة الأطراف المعنية والجهات ذات العلاقة، يواظب البنك على إصدار تقرير الاستدامة السنوي منذ عام 2010 وفق معايير المبادرة العالمية للتقارير (GRI)، ليكون أداة استراتيجية لقياس التقدم وتقييم الأداء الاقتصادي والبيئي والاجتماعي للبنك، وضبط مسار التغيير ووضع المستهدفات الاستراتيجية في هذا الصدد وفق أفضل الممارسات العالمية. وشكل عام 2023 نقطة تحول جوهري، حيث انتقل البنك إلى اعتماد تقارير متخصصة في إدارة الاستدامة البيئية والاجتماعية والحوكمة، مما يعكس نضج منهجيته في الاستثمار المسؤول وإدارة المخاطر، مدعوماً بإطار عمل شامل ومؤشرات أداء دقيقة لقياس الأثر. وتتويجاً لهذا المسار، أصدر البنك في عام 2025 النسخة الخامسة عشرة من تقريره، موسعاً نطاق التغطية ليشمل عملياته الممتدة في 12 دولة. وفي نفس العام، أصدر البنك تقريره السنوي الثاني حول التمويل المستدام وأثره، والذي يستعرض تفاصيل إصدارات السندات المستدامة، مع خطة طموحة لتحديثه سنوياً بغرض رصد استخدام العائدات بدقة.

## التمويل المستدام

إدراكاً للدور الحيوي الذي يؤديه التمويل المستدام في تمكين التحول الاقتصادي العالمي نحو نماذج أعمال أكثر استدامة، ومساهمة في إدارة مخاطر المناخ والاستفادة من الفرص السوقية الواعدة؛ يكرس البنك جهوده لتوجيه التمويل نحو مشاريع ومبادرات تحقق أثراً بيئياً واجتماعياً إيجابياً، وتدفع الجهود الرامية للانتقال نحو اقتصاد أكثر مرونة واستدامة. وتستند هذه الجهود إلى إطار التمويل المستدام الذي يضمن مواءمة أنشطة التمويل مع المعايير الدولية بشفافية ومسؤولية تامة. ويتكامل هذا الإطار مع سياسة المخاطر البيئية والاجتماعية، التي تعزز قدرة البنك على رصد وتقييم وإدارة المخاطر وفق منهجية موحدة، تضمن تحقيق أعلى مستويات الكفاءة عبر كافة العمليات.

انتقل البنك من مرحلة التعهدات إلى مرحلة التطبيق الفعلي عبر الدمج المؤسسي لحلول التمويل المستدام في صلب عملياته، من خلال منظومة تشغيلية متكاملة تجعل من مبادئ التمويل المستدام مظلة تجمع وحدات الأعمال والرقابة والائتمان وإدارة المخاطر والأنظمة التشغيلية. وفي عام 2025، أصدر البنك نسخته المحدثة من إطار التمويل المستدام تطويراً للنسخة الأولى الصادرة عام 2022، موسعاً من خلالها نطاق الفئات المؤهلة من خمس فئات رئيسية إلى أربع عشرة فئة تضم أكثر من 30 نشاطاً فرعياً تغطي الأنشطة الخضراء والمشاريع المائية والاجتماعية. كما عزز الإطار الجديد أدواته بإضافة حلول مبتكرة، كالتمويل للأغراض العامة، والتمويل المرتبط بالاستدامة، وتمويل التحول. وقد خضع هذا الإطار لمراجعة مستقلة من قبل شركة (ISS Corporate) الرائدة في هذا المجال، والتي أكدت اتساقه مع أفضل الممارسات والأطر العالمية في هذا الصدد.

وواصل البنك ترسيخ مبادئ التمويل المستدام عبر نهج مؤسسي شامل يستند إلى سياسات واضحة وإجراءات موحدة وقدرات تشغيلية متقدمة. وفي هذا الإطار، اعتمد البنك سياسة التمويل المستدام التي تحدد بدقة أدوار ومسؤوليات مكتب إدارة الاستدامة البيئية والاجتماعية والحوكمة، ووحدات الأعمال والائتمان والمخاطر، لضمان الاتساق. وقد دعمت هذه السياسة باعتماد آلية دقيقة لإجراءات العناية الواجبة للتمويل المستدام، تتيح تصنيف ورصد المعاملات المستدامة ضمن التمويل المؤسسي وتمويل العمليات، ولضمان التكامل الرقمي، طور البنك أنظمتها وزودها بتقنيات دقيقة لتمييز العملاء والمعاملات المستدامة داخل النظام المصرفي الأساسي، مما يضمن دقة المتابعة وإعداد التقارير المنهجية. إلى جانب ذلك، أطلق البنك استبيان الوعي والنضج في معايير إدارة الاستدامة البيئية والاجتماعية والحوكمة لتقييم جاهزية العملاء ومساعدة فرق العلاقات في تصميم حلول مخصصة لهم. كما أولى البنك اهتماماً خاصاً ببناء القدرات، عبر برامج تدريبية متخصصة مكنت موظفي وحدات الأعمال والائتمان والمخاطر من دمج هذه المعايير بفاعلية في مهامهم اليومية.

### الوعي وثقافة الاستدامة

بشكل بناء ثقافة مؤسسية قوية في مجال الاستدامة البيئية والاجتماعية والحكومة ركيزة جوهرية في توجهات البنك في هذا الصدد. وخلال عام 2025، واصل البنك جهود تعزيز الوعي بهذه المعايير عبر مجموعة من المبادرات الهادفة إلى الارتقاء بالمعرفة المؤسسية ودمج التفكير المستدام في مختلف المهام والأدوار الوظيفية.

وفي صدارة تلك المبادرات يأتي تنظيم النسخة الثانية من هاكاثون الاستدامة البيئية والاجتماعية والحكومة، الذي شكل منصة تفاعلية جمعت موظفين من 12 دولة ضمن شبكة البنك. وقد شهد الحدث تفاعلاً واسعاً بتقديم 125 فكرة ريادية، وتأهل 40 شخصاً للمشاركة في ورشة عمل مكثفة بالإدارة العامة في الأردن على مدى ثلاثة أيام، وتمحورت حول آليات تطوير الأفكار وتصميم الحلول ومهارات العرض الاستراتيجي. وقد توجت هذه الجهود باختيار أربعة مشاريع فائزة لتحظى بدعم الإدارة العليا وتنتقل إلى حيز التنفيذ، حيث تناولت حلولاً مبتكرة شملت: مشروع توظيف الذكاء الاصطناعي لتمكين الشركات الصغيرة والمتوسطة من تطبيق ممارسات الاستدامة في المركز الأول، ومشروع تطوير منظومة لإدارة النفقات الإلكترونية للموظفين والعملاء في المركز الثاني، ومشروع تبسيط التمويل الأخضر للمساكن وتحسيناتها إلى جانب مشروع التمويل الأزرق في المركز الثالث.

وبالتوازي مع ذلك، وسع البنك فرص التعلم والتطوير المهني في هذا المجال عبر طرح برامج تدريبية متخصصة تدمج موضوعات الاستدامة البيئية والاجتماعية والحكومة ضمن البرامج التوجيهية للموظفين الجدد، فضلاً عن تطوير مسارات تدريبية نوعية مرتبطة بالأدوار الوظيفية، لتمكين الكوادر من ترجمة اعتبارات الاستدامة إلى ممارسات عملية فعالة ضمن مسؤولياتهم اليومية.

كما واصل البنك تنفيذ مبادرات بيئية عبر المنطقة، شملت:

**حماية البيئة وزيادة الرقعة الخضراء في الأردن:** واصل البنك تعاونه مع الجمعية الملكية لحماية الطبيعة عبر المساهمة في مشروع زراعة أشجار السندبان في محمية غابات عجلون، بالإضافة لتنظيم حملة نظفوا العالم في محمية غابات دبين بمشاركة واسعة من متطوعي البنك وعائلاتهم. كما امتدت جهود التشجير لتشمل دعم مشروع زراعة الأشجار الحرجية في محافظة مأدبا - جبل نيبو، بالتعاون مع مديرية الزراعة ومؤسسات المجتمع المدني.

**التوعية البيئية للأطفال:** أطلق البنك النسخة الثانية من مبادرة فن التدوير بالتعاون مع متحف الأطفال الأردن، بهدف رفع الوعي البيئي لدى الأطفال وتحفيزهم على ابتكار طرق إبداعية للتعامل مع المواد القابلة لإعادة التدوير والحد من أثرها الضار.

**التنمية المجتمعية وتحسين البيئة في فلسطين:** شملت مبادرات البنك إعادة تأهيل حديقة الأمل المخصصة لذوي الاحتياجات الخاصة، والمشاركة في مبادرة تبني شارع في محافظة رام الله تنفيذ أعمال تنظيف ودهان وزراعة. كما ساهم موظفو البنك في صيانة حديقة رام الله عبر تجديد طلاء المقاعد والألعاب، وتنفيذ حملات تشجير تطوعية في عدد من الحدائق العامة.

**تعزيز الاستدامة البيئية في الإمارات:** دعم البنك الجهود الوطنية البيئية من خلال دعم مشروع زراعة 5,000 شجرة قرم، بمشاركة متطوعي البنك، مساهماً بذلك في حماية البيئة وتعزيز الاستدامة البيئية.

وتماشياً مع التزامه بدعم التحول نحو الطاقة النظيفة وتعزيز كفاءة الاستخدام، عزز البنك العربي التزامه البيئي برفع حصته في اتفاقية (شمس معان) بمقدار ميغاواط واحد لتصل القدرة الإجمالية المحجوزة إلى 18 ميغاواط، وهي خطوة أثمرت عن نتائج إيجابية تمثلت في خفض الاعتماد على الطاقة التقليدية وتقليص الانبعاثات الكربونية، فضلاً عن تحقيق وفورات مالية معتبرة تدعم نهج الإدارة المسؤولة للطاقة وتتماشى مع أهداف البنك المستدامة.

كما كثف البنك العربي جهوده في مجال الاستدامة البيئية عبر تنفيذ حزمة من المبادرات النوعية، شملت:

**مبادرات الحد من استخدام الورق:** اعتمد البنك مجموعة من الإجراءات للحد من الاعتماد على الورق المطبوع، ومنها: أتمتة تقارير النقد، تحويل الشروط والأحكام الورقية إلى رمز QR، واعتماد الكشوف الإلكترونية بدلاً من الكشوف الورقية.

**نظام الأرشفة الإلكترونية:** تم تطبيق النظام في عدد من الدوائر، بما في ذلك الائتمان، الشؤون القانونية وأمانة السر، المالية، والموارد البشرية، مما ساعد في تقليل الاعتماد على الوثائق الورقية وتعزيز كفاءة العمليات.

### رفاه الموظفين

انطلاقاً من قناعاته الراسخة بأن رأس المال البشري هو ركيزة أساسية لتحقيق النجاح المستدام، دشّن البنك العربي عام 2025 برنامج البنك العربي لصحة ورفاه الموظفين، والذي يهدف إلى الارتقاء بالصحة البدنية والنفسية والاجتماعية لكوادره، وتعزيز مؤشرات الرضا الوظيفي والسعادة الشخصية. ويوفر البرنامج منصة متكاملة من الأنشطة والموارد المصممة لتمكين الموظفين من تحقيق توازن مثالي في نمط الحياة، وتشمل ورش عمل توعوية، وفعاليات اجتماعية تفاعلية، وحملات للتثقيف الصحي.

يسعى البرنامج إلى خلق بيئة عمل محفزة وتوثيق الروابط بين الزملاء، بما ينعكس إيجاباً على جودة حياتهم المهنية والشخصية، ويدعمهم في تحقيق توازن صحي مستدام بين العمل والحياة، حيث يركز تحقيق ذلك على أربعة محاور رئيسية:

**أنشطة وفعاليات متنوعة:** باقة من البرامج المصممة خصيصاً لدعم الصحة الشاملة ورفاهية كل موظف.

**موارد متاحة وسهلة الوصول:** توفير حزمة من المعلومات والأدوات والبرامج التي يمكن للموظفين الاستفادة منها بسهولة.

**بيئة داعمة:** التزام مؤسسي بترسيخ ثقافة عمل إيجابية، تعزيز السلوكيات الصحية وتشجيع على تبني أنماط حياة متوازنة.

**منصة تفاعلية:** مساحة تشاركية تتيح للموظفين الاثخراط في مبادرات وأنشطة ممتعة، مما يعزز روح الفريق ويقوي الروابط الاجتماعية.

وتأسيساً على إطار التمكين الاستراتيجي للمرأة، دشّن البنك في عام 2025 استراتيجية التوازن الجندري لتهيئة بيئة عمل شاملة وداعمة. وتهدف هذه الخطوة إلى خلق مناخ وظيفي تمكيني يضمن تكافؤ الفرص بين الجنسين، مع توسيع نطاق تطبيق مبادئ التوازن الجندري ليتجاوز حدود البنك من خلال المبادرات المجتمعية، والحلول المصرفية، وسلسلة التوريد.





# الاستدامة وحماية البيئة وخدمة المجتمع المحلي



## برنامج المسؤولية المجتمعية (معاً)

واصل البنك العمل بشكل حثيث على تعزيز أثره المجتمعي وتوسيع مساهماته عبر برنامجه الرائد للمسؤولية المجتمعية (معاً)، الذي انطلق عام 2010 لتمكين الموظفين والعملاء والمؤسسات غير الهادفة للربح من الإسهام في تحقيق التنمية المجتمعية المستدامة. وتنسجم مبادرات البرنامج مع الرؤية الاستراتيجية للبنك، حيث تستهدف قضايا مجتمعية جوهرية تم تحديدها بناءً على تقييم دقيق لاحتياجات وأولويات المجتمعات المحلية وقدرة البنك على إحداث أثر إيجابي مستدام فيها. ويركز برنامج (معاً) جهوده على ستة محاور رئيسية هي: الصحة، ومكافحة الفقر، وحماية البيئة، والتعليم، ودعم الأيتام، وتمكين المرأة. وقد نجح البرنامج عبر أنشطته في الأردن بتقديم الدعم لأكثر من 1,900,000 مستفيد خلال عام 2025.

ترتكز استراتيجية برنامج (معاً) على ثلاث آليات محورية تضمن اندماج موظفي البنك وعماله والمؤسسات غير الهادفة للربح، وذلك لتعظيم أثر الاندماج المجتمعي على النحو التالي:

**مشاركة الموظفين في الأعمال التطوعية:** يوفر البنك بيئة محفزة تتيح للموظفين استثمار وقتهم وجهدهم وخبراتهم في مبادرات تطوعية تخدم المحاور الستة للبرنامج وتتوافق مع رؤيته. ويجري قياس أثر تلك الجهود بدقة وفق مؤشرات أداء ونظام إداري متكامل لرصد الإنجازات والنتائج. وقد سجل عام 2025 زخماً كبيراً في الأردن، حيث بلغت مشاركات الموظفين وعائلاتهم 1,262 مشاركة، توزعت على 93 نشاطاً تطوعياً، بإجمالي ساعات عمل تطوعي بما يقارب 4,269 ساعة.

**التعاون مع المؤسسات غير الهادفة للربح:** يولي البنك أهمية بالغة للتعاون مع نخبة من المؤسسات غير الهادفة للربح ذات الخبرة والدراية في مجالات عمل برنامج (معاً)، لتطوير وتنفيذ مبادرات مجتمعية تستند إلى نتائج محددة ومؤشرات

أداء واضحة تتسق مع توجهات البنك الاستراتيجية في مجال الاستدامة. وضمن إطار هذا التعاون، ينفذ البنك برنامجاً لبناء قدرات هذه المؤسسات، يهدف إلى تطوير الكفاءات الوظيفية والتقنية والسلوكية لموظفيها، بما يسهم في تعزيز دورها وأثرها الإيجابي في المجتمع. وخلال عام 2025، نظم البنك 18 دورة تدريبية قدمها مدربون معتمدون من داخل البنك لنقل خبراتهم لموظفي المؤسسات المشاركة في برنامج (معاً)، واستفاد منها 340 موظفاً من هذه المؤسسات، بإجمالي 1,951 ساعة تدريبية.

## تسهيل عملية تبرع العملاء عبر القنوات المصرفية لصالح المؤسسات غير

### الهادفة للربح ضمن برنامج (معاً):

يهدف برنامج (معاً) إلى تشجيع العملاء وتمكينهم من دعم المؤسسات غير الربحية من خلال المساهمة المالية المباشرة في مجالات العمل الرئيسية للبرنامج. ويتيح البنك آليات ميسرة للتبرع عبر مختلف قنوات البنك المصرفية. تشمل الخدمات المصرفية عبر الإنترنت، وأجهزة الصراف الآلي، وشبكة الفروع، إضافة إلى بطاقة (معاً) الائتمانية البلاتينية وخدمة إي فواتيركم. وقد تجاوزت قيمة تبرعات العملاء عبر هذه القنوات المخصصة لدعم المؤسسات غير الربحية المشاركة فيه 2,568,000 دينار أردني.

وفيما يلي نستعرض أبرز مساهمات البنك المجتمعية المندرجة تحت مظلة برنامج (معاً):

## الصحة

في إطار مساعيها لتعزيز منظومة الرعاية الصحية، نفذ البنك العربي حزمة من المبادرات الهادفة بالتعاون مع نخبة من المؤسسات غير الربحية، كان من أبرزها تعاونها مع مؤسسة الحسين للسرطان لرعاية برنامج العودة إلى المدرسة، الذي أتاح لأكثر من 500 طفل من مرضى المركز استكمال مسيرتهم التعليمية خلال فترة العلاج، وذلك بمساهمة تطوعية من 26 موظفاً من كوادر البنك قدموا لهم





وفي إطار حرصه على تعزيز كفاءة المرافق الصحية، قدم البنك دعمه للمستشفيات والمراكز الحكومية من خلال توفير التجهيزات الطبية اللازمة لتحسين جودة الخدمات وتلبية الاحتياجات الملحة؛ حيث تم تزويد مستشفى أريحا الحكومي بوحدات تكييف، وتمويل تركيب مصعد جديد لقسم العمليات في مستشفى رفيديا الجراحي بنابلس لضمان نقل المرضى في بيئة آمنة. كما شملت مساهمات البنك التبرع بـ 100 سماعة طبية لفئة الصم، وتنظيم ثلاث حملات للتبرع بالدم بالتعاون مع بنك الدم المركزي في فلسطين، شهدت مشاركة فاعلة من موظفي البنك الذين ساهموا بـ 78 وحدة دم لصالح المرضى في المستشفيات العامة، إلى جانب دعم مبادرة السلامة المرورية التي تهدف إلى الحد من حوادث الطرق وتعزيز السلامة العامة.

وفي مصر، تبرع البنك لإنشاء وحدة عناية مركزة للبالغين في مركز مجدي يعقوب العالمي للقلب، لتمكين الفئات الأقل حظاً من الحصول على خدمات علاجية عالية الجودة في الحالات الحرجة المهددة للحياة. كما نظم البنك، بالتعاون مع مؤسسة بهية، حملة توعية بأهمية الفحص المبكر لسرطان الثدي، إضافة إلى سلسلة من ورش العمل والأنشطة التعليمية لدعم الناجيات من المرض.

أما في البحرين، فقد أطلق البنك حملة توعية للتعريف بأهمية الكشف المبكر عن سرطان الثدي، إلى جانب تنظيم حملة أخرى للتوعية بصحة الرجال والأمراض الأكثر شيوعاً بينهم.

### مكافحة الفقر

يواصل البنك جهوده لدعم جيوب الفقر ومكافحة الجوع في الأردن، حيث قام البنك بدعم 102 عائلة عفيفة في مختلف أنحاء المملكة عبر تأمين طرود غذائية شهرية لهم لمدة عام كامل ضمن برنامج دعم العائلات بالتعاون مع تكية أم علي. وتعزيزاً لهذه الجهود، شارك موظفو البنك خلال شهر رمضان المبارك في تجهيز أكثر من 5,000 وجبة إفطار وزعت على الأسر المستحقة، فضلاً عن مساهمة البنك في دعم برنامج ترميم المنازل لتحسين الواقع المعيشي للأسر المستفيدة. وقام البنك كذلك برعاية العديد من الإفطارات الخيرية بالتعاون مع متحف الأطفال، ومؤسسة نهر الأردن، ومركز هيا الثقافي، وبنك الملابس الخيري.

هذا بالإضافة لدعم حملات العودة للمدرسة التي استهدفت الطلاب في المناطق الأقل حظاً بعدد من المحافظات في المملكة، لتزويدهم بالحقائب والقرطاسية والزي المدرسي والمعاطف الشتوية بالتعاون مع تكية أم علي ومؤسسة ولي العهد. وفي سياق متصل، دعم البنك برامج توزيع الطرود الغذائية بالتعاون مع وزارة الاقتصاد الرقمي والريادة ومؤسسة ولي العهد. وتجسداً لروح المسؤولية المجتمعية، شارك موظفو البنك من مختلف المحافظات في أنشطة تطوعية متنوعة شملت تحضير وتوزيع الطرود ووجبات الإفطار والزيارات الميدانية، بالإضافة إلى تنظيم نشاط ترفيهي وتعليمي لأطفال تكية أم علي.

دروس التقوية، بالتزامن مع تنظيم سلسلة من الأنشطة التعليمية والترفيهية للأطفال بمشاركة مؤسسة عبد الحميد شومان. وقد وامتد هذا التعاون ليشمل تقديم الرعاية الماسية لحفل الخير، والرعاية البلاطينية لجائزة الحسين لأبحاث السرطان التي تهدف إلى تعزيز البحث العلمي في مجال الأورام على مستوى الوطن العربي حيث تكرم الجائزة قادة وباحثين وعلماء في مختلف التخصصات ذات الصلة. وبالتعاون مع مؤسسة الحسين للسرطان والبرنامج الأردني لسرطان الثدي، نظم البنك حملات توعية ركزت على أهمية الكشف المبكر عن سرطان الثدي، إلى جانب مبادرات تثقيفية حول صحة الرجال والأمراض الأكثر شيوعاً بينهم.

كما رعى البنك برنامج المدارس الصحية بالتعاون مع الجمعية الملكية للتوعية الصحية لدعم ست مدارس وتحسين بيئتها، بالتوازي مع دعم برنامج الصحة النفسية في ست مدارس أخرى بهدف تأهيل الكوادر التعليمية لفهم مراحل النمو النفسي للطلبة والرصد المبكر للتحديات النفسية التي قد تواجههم. ونظم البنك أيضاً ست حملات للتبرع بالدم، ساهم خلالها الموظفون بـ 323 وحدة لصالح بنك الدم الأردني.

ونظراً لأهمية الدور الذي تلعبه الرياضة في مجال الصحة، جدد البنك رعايته الذهبية لماراثون عقان الدولي 2025 في نسخته الخامسة عشر، والذي شمل سباق الأطفال والبالغين، إلى جانب رعايته الذهبية لفعاليات النسخة الرابعة من سباق الركض للسيدات تحت شعار اركضي عشانك الذي يهدف إلى تسليط الضوء على المرأة وإنجازاتها وتشجيع السيدات من كافة الفئات العمرية ومختلف مستويات اللياقة البدنية على ممارسة الأنشطة الرياضية المختلفة ولا سيما رياضة الجري.

وفي إطار التزامه بدعم وخدمة المجتمعات المحلية، واصل البنك رعاية حملة مدرستي فرحتي، التي أطلقت بالتنسيق مع إدارة السير المركزية، بهدف نشر ثقافة السلامة على الطرقات، وتوعية الطلبة بقواعد العبور الآمن، وتجنبهم مخاطر الطريق؛ حيث عززت الحملة بتوظيف التكنولوجيا الحديثة وتقنيات الواقع الافتراضي التي تتيح للطلبة محاكاة السيناريوهات المرورية ضمن بيئة تعليمية تفاعلية، ترسخ مفاهيم السلامة بأسلوب مبتكر وعملي وعميق الأثر.

وفي سياق جهوده لدعم القطاع الصحي في فلسطين، قدم البنك دعمه لمستشفى الأوغستا فكتوريا لإعادة تأهيل قسم رعاية كبار السن، بهدف الارتقاء بجودة خدمات التأهيل والخدمات الصحية المقدمة للمرضى ومرافقيهم. كما دعم البنك جهود تطوير البنية التحتية لمستشفى دورا الحكومي، ووجد دعمه للأطفال من ذوي الاحتياجات الخاصة في مؤسسة الأميرة بسمة بالقدس عبر رعاية برنامج التأهيل الشامل والتعليم الدامج. بالإضافة إلى ذلك، رعى البنك حملة التوعية بسرطان الثدي التي نظمتها جمعية دنيا لأورام النساء، وشملت تغطية تكاليف الفحص المبكر لأكثر من 150 سيدة، إلى جانب تنفيذ حملة توعية شاملة لتسليط الضوء على أهمية الكشف المبكر كوسيلة فعالة للوقاية والحد من انتشار المرض وزيادة فرص الشفاء والتعافي.



## الاستدامة وحماية البيئة وخدمة المجتمع المحلي

وفي سياق متصل، واصل البنك العربي ومؤسسة عبد الحميد شومان، ذراع البنك للمسؤولية الثقافية والاجتماعية، دعمهما للبرنامج الوطني للتعليم المالي، الذي أطلقه البنك المركزي الأردني بهدف رفع مستوى الوعي والثقافة المالية لدى طلبة المدارس، وتحفيزهم على تبني سلوكيات الادخار الذكي واتخاذ القرارات المالية السليمة، فضلاً عن جسر الفجوة بين المعرفة والممارسات المالية، وتعريف الطلبة، من الصف السابع وحتى الثاني عشر، بالمفاهيم الاقتصادية والمالية الأساسية.

وواصل البنك دعم مشروع المكتبة المدرسية اقرأ التابع لمؤسسة الملكة رانيا، والذي يعنى بنشر ثقافة القراءة في الأردن عبر تأهيل المكتبات المدرسية وتزويدها بالكتب والقصص المشوقة والمناسبة لطلبة الصفوف الابتدائية، إلى جانب تأهيل وتدريب الكوادر التعليمية. وقد شارك متطوعو البنك في تنفيذ مجموعة من جلسات القراءة في عددٍ من المدارس. وشمل الدعم أيضاً برنامجاً اقرأ لي الذي يستهدف تشجيع أولياء الأمور وحثهم على تبني سلوكيات قراءة أكثر فعالية مع أطفالهم.

كما قدم البنك دعمه لمبادرة مدرستي من خلال رعاية ست مدارس ضمن برنامج مساحتي؛ بهدف توفير بيئة تعليمية أفضل وإيجاد مساحة إبداعية تفاعلية للطلبة والمعلمين عبر الأنشطة اللامنهجية، فضلاً عن دعم برنامج أفتخر أي معلم والذي يهدف إلى توفير برامج التدريب الشخصي والعملية للمعلمين لتعزيز كفاءتهم وتنمية شعورهم بالفخر.

وامتداداً لهذه الجهود، دعم البنك أكاديمية الملكة رانيا لتدريب المعلمين عبر رعاية برنامج علم بنقطة 2.0، ودعم مسابقات إلكترونية عبر منصة إدراك. هذا بالإضافة إلى دعم عدة برامج مع متحف الأطفال الأردن ضمن برنامج التواصل مع المجتمع، تضمنت فعاليات شهر رمضان، واليوم الدولي للعب، واليوم العربي للشمول المالي، ويوم الطفل العربي، وشهر اللغة العربية. كذلك رعى البنك مهرجان الأردن للعلوم والفنون الذي نظمته المتحف في عمان، إلى جانب مهرجان بالعربي بهدف تسليط الضوء على اللغة العربية وإثراء المحتوى العربي العلمي والفني الموجه للطفل. وفي السياق ذاته، جدد البنك دعمه لمشروع مجتمع بيتي الأجل، أحد مشاريع جمعية جائزة الملكة رانيا العبد الله للتميز التربوي، والتي تعمل على إيجاد بيئة تربوية صحية ونظيفة ومحفزة للتميز والإبداع.

كما عزز البنك دعمه لوقف ثريد عبر برنامج الوجبات الأسبوعية، الذي يهدف لتوزيع 1,000 وجبة أسبوعياً على مدار عام كامل.

وبهدف زيادة الوعي والمعرفة بشأن سلامة الطفل وتحسين الظروف المعيشية لمجموعة من الأسر والعائلات المحتاجة في مختلف محافظات المملكة، دعم البنك برنامج حماية الطفل والأسرة بالتعاون مع مؤسسة نهر الأردن، فيما نفذ متطوعو البنك سلسلة من الأنشطة في مركز الملكة رانيا للأسرة والطفل تحت مظلة برنامج بيت صغير.

وفي فلسطين، بادر البنك بالتبرع بـ 2,600 طرد غذائي وزعت خلال شهر رمضان المبارك بالتعاون مع وزارة التنمية الاجتماعية مساندةً للأسر الأقل حظاً بمشاركة نوعية لمتطوعي البنك في تجهيز هذه الطرود. وبالمثل، حرص البنك على رعاية مجموعة من الإفطارات الخيرية الرمضانية الموجهة للفئات الأقل حظاً من المسنين والأيتام وذوي الاحتياجات الخاصة والمكفوفين في محافظات رام الله وبيت لحم وأريحا. وعلى صعيد آخر، قدم البنك الدعم لجمعية روان لتنمية الطفل لتغطية تكاليف التعليم العلاجي لـ 20 طفلاً من ذوي صعوبات التعلم على مدار عام كامل.

وفي مصر، ساهم البنك في المبادرة التي أطلقها البنك المركزي المصري وصندوق تحيا مصر لتوفير الطرود الغذائية الرمضانية للأسر المستحقة، إضافةً إلى رعاية مبادرة مائدة الرحمن بالتعاون مع بنك الطعام المصري لتأمين وجبتي الإفطار والسحور يومياً طوال الشهر الفضيل. وقد أثمرت هذه المبادرة عن تقديم 14,000 وجبة للفئات الأكثر احتياجاً، بمشاركة ميدانية فاعلة من متطوعي البنك في عمليات التجهيز والتوزيع على الصائمين. وخلال عيد الأضحى المبارك، دعم البنك مبادرة صكوك الأضاحي التابعة لوزارة الأوقاف لضمان توزيع اللحوم على الأسر العفيفة. وامتداداً لدوره على المستوى الوطني، قدم البنك دعماً سخياً لصندوق تكريم الشهداء، تحت إشراف البنك المركزي المصري، للمساهمة في تحسين جودة حياة أبناء الشهداء وتأمين احتياجاتهم التعليمية والصحية والمعيشية.

### حماية البيئة

تم استعراض مساهمات البنك العربي وجهوده على صعيد حماية البيئة ضمن القسم المخصص لهذا المحور.

### التعليم

نفذ البنك العربي مجموعة من البرامج التعليمية والتدريبية بالتعاون مع نخبة من المؤسسات الوطنية كان أبرزها دعم البنك للمبادرة الوطنية للنهوض بقطاع التعليم، التي أطلقتها جمعية البنوك في الأردن، واشتملت على سلسلة من المشاريع والمبادرات التنموية. وتكريساً لهذا الدور، ساهم موظفو البنك في البرامج الميدانية التي تعقدتها مؤسسة إنجاز في المدارس، كما عزز البنك تعاونه مع المؤسسة عبر المشاركة في فعاليات اليوم الوظيفي باستقبال مجموعة من الطلبة لقضاء يوم داخل البنك لاطلاعهم عملياً على واقع العمل المصرفي عن قرب.

واستمراراً لجهوده الداعمة لقطاع التعليم، جدد البنك خلال العام 2025 رعايته لمبادرة سنبلية في المدارس الحكومية، والتي تنفذها مؤسسة الجودة للرعاية العلمية بالتعاون مع وزارة التربية والتعليم. حيث تستهدف هذه المبادرة نشر وغرس ثقافة الابتكار لدى المعلمين والطلبة، وتطوير البيئة المدرسية ومعالجة التحديات بحلول إبداعية بسيطة، وتوطيد التعاون بين أركان العملية التعليمية والمجتمع.

وقام البنك بالتعاون مع مركز هيا الثقافي بتصميم وإطلاق برنامج مبتكر تحت عنوان برنامج المعرفة المالية والابتكار التكنولوجي في أربع محافظات، بهدف تمكين الأطفال واليا فعيين وإكسابهم مهارات مالية وإبداعية، من خلال حزمة متكاملة من ورش العمل التعليمية والأنشطة الفنية والتكنولوجية المبتكرة.



وتعزيزاً لبرامجه الهادفة إلى تمكين الشباب، نظم البنك بالتعاون مع مؤسسة ولي العهد سلسلة ورش عمل حول الثقافة المالية في مختلف المحافظات للارتقاء بمستوى الوعي المالي لدى المشاركين. كما عقد البنك دورات متخصصة في مجال الذكاء الاصطناعي احتفاءً باليوم الدولي للشباب شملت مناطق عدة في المملكة.

وعلى صعيد مبادرات التعليم، شارك متطوعو البنك العربي في الأنشطة التي نظمت بالتعاون مع مكتبة درب المعرفة التابعة لمؤسسة عبد الحميد شومان لصالح مجموعة من الأطفال مرضى السرطان.

وفي فلسطين، جدد البنك اتفاقية تحسين البيئة المدرسية بالتعاون مع مؤسسة إنجاز ووزارة التربية والتعليم للعام الحادي عشر على التوالي؛ لتشمل ترميم ثمانية مدارس حكومية إضافية، بالإضافة إلى تطوع موظفي البنك في تنفيذ البرامج التدريبية التي تعدها المؤسسة. وفي إطار الدعم الاجتماعي، واصل البنك رعايته لمبادرة الحقبة المدرسية بالتعاون مع وزارة التنمية الاجتماعية للعام السادس؛ ليتم توزيع 4,000 حقيبة مدرسية شاملة القرطاسية مع انطلاق العام الدراسي الجديد في عددٍ من المحافظات. كما شارك البنك بفعاليات الأسبوع المصرفي للأطفال والشباب الذي ينظم سنوياً بالتعاون مع سلطة النقد الفلسطينية وجمعية البنوك، بهدف تعزيز الثقافة المالية لدى الطلبة حيث شارك موظفو البنك العربي بالتطوع لتقديم محاضرات التوعية المصرفية في المدارس.

وفي إطار جهوده لتطوير البنية التحتية للتعليم العالي، دعم البنك تجهيز مختبر حاسوب في جامعة فلسطين التقنية - خضوري فرع رام الله مساهمةً في تطوير المسيرة التعليمية وتوفير بيئة أكاديمية نموذجية تواكب التقدم التكنولوجي. كما ساهم البنك في إنشاء ساحات انتظار خارجية للطلبة بجامعة مدينتي أريحا ودورا. وضمن اهتمامه بتوفير فرص تعليم متكافئة لذوي الإعاقة، قدم البنك العربي تبرع لشراء طابعة بريل للطلبة المكفوفين في إحدى الجامعات، لتلبية احتياجاتهم من المطبوعات والمواد التعليمية المساندة.

وفي البحرين، نظم البنك العربي برنامجاً تدريبياً لعدد من خريجي الجامعات امتد لشهرين بهدف تأهيلهم للعمل في القطاع المصرفي. يندرج هذا البرنامج ضمن مبادرات البنك الاستراتيجية الرامية إلى تمكين الشباب البحريني وإعداده لسوق العمل. وبالتوازي مع ذلك، ساهم البنك في دعم الخريجين المتميزين خلال حفل تخريج طلبة معهد البحرين للدراسات المصرفية والمالية. كما شارك موظفو البنك في تنفيذ برنامج قراراتي المالية بالتعاون مع مؤسسة إنجاز؛ سعياً لتعزيز الثقافة المالية لدى الطلاب.

### دعم الأيتام

حرصاً على توفير الرعاية الشاملة للأيتام وتحسين واقعهم المعيشي، نفذ البنك عدداً من المبادرات شملت دعم التعليم الجامعي لـ 30 يتيماً ممن تجاوزوا سن الرعاية بالتعاون مع صندوق الأمان لمستقبل الأيتام، إلى جانب كفالة أحد بيوت قرية الأطفال SOS في عمان. كما دعم البنك برنامج كسوة اليتيم بالتعاون مع بنك الملابس الخيري، تحت مظلة الهيئة الخيرية الأردنية الهاشمية، لتوفير الكساء لـ 1,200 يتيم على مدار العام، وبمشاركة ميدانية من متطوعي البنك في عمليات الفرز والتوزيع.

وفي فلسطين، واصل البنك دعمه لجمعية قرى الأطفال SOS عبر تجديد كفالة بيتين في القرية بهدف توفير الرعاية الشاملة والحياة الكريمة للأطفال فاقدى الرعاية الأسرية.

وفي دولة الإمارات، ساهم متطوعو البنك في توفير المستلزمات التعليمية لمجموعة من الأطفال الأيتام تزامناً مع موسم العودة للمدارس.

### تمكين المرأة

إيماناً بالدور الاقتصادي والاجتماعي المحوري للمرأة في تحقيق التنمية المستدامة، قام البنك العربي بتجديد دعمه لمشروع التمكين الاقتصادي للمرأة بالتعاون مع جمعية دار أبو عبد الله لتمكين 14 سيدة و 7 شباب من خلال دعم 21 بيتاً بلاستيكيًا تعتمد على تكنولوجيا الزراعة المائية. ويساهم هذا الدعم في ترسيخ استدامة الأثر من خلال تغطية التكاليف المباشرة للدورة الزراعية، مما يمكن المستفيدين من تحقيق عوائد مالية واسترداد رأس المال لإعادة استثماره في دورات لاحقة وتحقيق دخل مستدام.

وفي إطار تعاونه الممتد مع مؤسسة نهر الأردن، جدد البنك خلال العام دعمه لبرنامج تمكين المرأة، الذي يهدف إلى تدريب وتوظيف 18 امرأة في مشروعي الحرف اليدوية ومطبخ الكرمة التابعين للمؤسسة.

كما نفذ البنك برنامجاً متخصصاً في الثقافة المالية لمجموعة من السيدات من ذوات الإعاقة، بالتعاون مع المجلس الأعلى لحقوق الأشخاص ذوي الإعاقة، لتمكينهن من إدارة شؤونهن المالية بثقة ووعي وتزويدهن بالمعارف الأساسية اللازمة لذلك.

وفي فلسطين، عزز البنك تعاونه مع منتدى سيدات الأعمال لتقديم المساندة لـ 30 مشروعاً صغيراً قيد التطوير تملكها سيدات، مع التركيز بصفة خاصة على المناطق المهمشة، وذلك عبر توفير المقومات الأساسية اللازمة لنمو أعمالهن. وفي سياق متصل، نفذ البنك مبادرات تطوعية بالتعاون مع جمعيات تعاونية نسوية في كل من دير السودان وكفر نعمة، استهدفت مساعدة النساء وتمكينهن في مجال عمليات زراعة المحاصيل وتجهيز المساطب الزراعية وفق الأساليب البيئية التقليدية.

وعلى صعيد أعماله في مصر، عقد البنك ورشة عمل وأنشطة تعليمية بالتعاون مع مستشفى بهية بالشيخ زايد، استهدفت تنمية مهارات الناجيات من السرطان.

### مبادرات أخرى

في إطار تعاون البنك العربي الاستراتيجي مع اتحاد المصارف العربية، رعى البنك مجموعة من المؤتمرات والمنتديات التي نظمها الاتحاد ومن بينها: توظيف الذكاء الاصطناعي في مكافحة غسل الأموال وتمويل الإرهاب: الفرص، المخاطر، والمسار المستقبلي في الأردن، والاستثمار في الإعمار ودور المصارف في لبنان، و قمة اليورومتوسطية الاقتصادية والمصرفية 2025 في باريس، و حوار القطاع الخاص بين الولايات المتحدة ومنطقة الشرق الأوسط وشمال أفريقيا 2025 في الولايات المتحدة، و ملتقى مسقط الدولي لإدارة المخاطر في المصارف والمؤسسات المالية في سلطنة عمان، بالإضافة إلى رعاية البنك لعدد من المؤتمرات والملتقيات التي أقيمت في مصر وشملت المؤتمر العربي الأول لمكافحة الاحتيال، والشراكة بين القطاعين العام والخاص لتمويل الاقتصاد والمنتدى السنوي لمدرء الالتزام في المصارف العربية 2025.



## الاستدامة وحماية البيئة وخدمة المجتمع المحلي



وعلى صعيد المؤتمرات المصرفية المتخصصة، قدم البنك رعايته البلاتينية لمنتدى (BAFT MENA Bank to Bank) الذي عقد في دبي بحضور واسع لنخبة من قادة الفكر والمسؤولين التنفيذيين في مجالات المعاملات المصرفية والتجارية، والمدفوعات، وإدارة النقد، والمؤسسات المالية، وإدارة العلاقات. وقد سلط المنتدى الضوء على جملة من القضايا الجوهرية التي تهم البنوك المراسلة، وفي مقدمتها: التكنولوجيا، والرقمنة، والابتكار، والأطر التنظيمية، والمستجدات الاقتصادية، والامتثال.

كما شارك البنك العربي في سلسلة من المبادرات والفعاليات الموجهة للشباب من بينها الأيام الوظيفية التي نظمتها عدة جامعات شملت الجامعة الأردنية في العقبة، والجامعة الألمانية الأردنية، وجامعة العقبة للتكنولوجيا.

وفي خطوة استراتيجية، أبرم البنك العربي ورابطة الدوري الإسباني لكرة القدم لايفيا اتفاقية يصبح بموجبها البنك الراعي المصرفي الرسمي للايفيا في منطقة الشرق الأوسط وشمال إفريقيا، ليشمل ذلك عدة دول في المنطقة. وتستند هذه الشراكة المتميزة إلى قيم مشتركة قوامها بناء الروابط والابتكار والسعي الدائم لتقديم تجارب حصريّة، بما ينسجم مع الهوية المؤسسية البصرية الجديدة للبنك العربي وشعاره الوصول بداية.

وعلى صعيد دعم الاقتصاد الوطني في فلسطين، قدم البنك العربي رعايته لمهرجان طولكرم الثالث للصناعات الوطنية الفلسطينية، الذي نظمته الغرفة التجارية والصناعية والزراعية لمحافظة طولكرم في جامعة فلسطين التقنية - خضوري. وقد شهد المهرجان مشاركة واسعة من الشركات والمصانع الوطنية والمؤسسات المحلية، وسط حضور رسمي لافت. وتأتي رعاية البنك الرسمية لهذا الحدث تجسيدا لحرصه على دعم الصناعات الوطنية وتعزيز تنافسية المنتج المحلي في الأسواق. حيث يهدف المهرجان إلى تسليط الضوء على جودة وتنوع الصناعات الفلسطينية، وخصوصاً الكرمية، وتشجيع ثقافة شراء المنتج الوطني وتحفيز النمو الاقتصادي وتعزيز الاكتفاء الذاتي.

وللعام الرابع على التوالي، واصل البنك رعايته الاستراتيجية لفعاليات المنتدى الوطني العاشر للإبداع والتميز في فلسطين، الذي أقامه المجلس الأعلى للإبداع والتميز تحت شعار الإبداع من الوطن للعالم. وحظي المنتدى بمشاركة واسعة ضمت عدداً من الوزراء وممثلين عن القطاع العام والخاص، ونخبة من المبدعين والمبتكرين الفلسطينيين في شتى المجالات العلمية والتكنولوجية. وتأتي هذه الرعاية تأكيداً على أهمية المنتدى في تعزيز ثقافة الإبداع، وترجمة لرؤية البنك الراسخة بأن الريادة والابتكار يشكلان رافعة أساسية للتنمية والتقدم، ودعامة للاستقرار الاقتصادي والاجتماعي.

وفي سياق متصل، رعى البنك العربي فعاليات النسخة الثالثة من منتدى تواصل 2025، الذي نظّمته مؤسسة ولي العهد في مجمع الملك الحسين للأعمال تحت عنوان حوار حول الواقع والتطلعات، وذلك برعاية وحضور سمو الأمير الحسين بن عبدالله الثاني، ولي العهد. وقد شهد المنتدى حضوراً واسعاً لنخبة من صناع القرار ورواد الأعمال والنشطاء الشباب، وحوارات تفاعلية لتبادل الأفكار والرؤى حول القضايا الوطنية التي تحاكي واقع وتطلعات الشباب والمجتمع الأردني.

ونظم البنك، عبر فرعه في سنغافورة وبالتعاون مع وزارة الاستثمار والسفارة الأردنية هناك، فعاليات المنتدى الاقتصادي الذي عقد تحت عنوان الأردن: بوابتك إلى الكفاءات البشرية، والميزة التنافسية في التكاليف، والمنعة، والانطلاق إلى الأسواق العالمية. استقطب المنتدى مشاركة واسعة لنخبة من الشركات العالمية العاملة في سنغافورة ومنطقة آسيا والمحيط الهادئ، إلى جانب عدد من الشركات الأردنية الرائدة في قطاعات متنوعة وممثلين عن صناديق استثمار سيادية. وتمحورت أهداف المنتدى حول الترويج للبيئة الاستثمارية في المملكة، وتوظيف شبكة العلاقات الاستراتيجية مع المستثمرين والجهات الرسمية في سنغافورة، فضلاً عن تسليط الضوء على أبرز الفرص والمزايا التنافسية التي توفرها المملكة للمستثمرين.

وتعزيزاً لدوره في قيادة مشهد التحول الرقمي، قدم البنك العربي رعايته البلاتينية الحصرية لمهرجان الأردن للتكنولوجيا المالية 2025، الذي أقيم في عمان بتنظيم من البنك المركزي الأردني وبالتعاون مع صندوق النقد العربي، وبالشراكة مع الوكالة الألمانية للتعاون الدولي (GIZ) وجمعية البنوك في الأردن. وقد استقطب الحدث مشاركة رفيعة المستوى ضمت مجموعة من قادة البنوك المركزية وهيئات الأوراق المالية، وممثلين عن القطاع المالي والمصرفي، إضافة إلى رواد الأعمال والمستثمرين وخبراء إقليميين ودوليين، اجتمعوا لاستشراف مستقبل الصناعة المالية الرقمية وتبادل الخبرات حول أحدث الاتجاهات العالمية.

وقدم البنك كذلك رعايته الماسية للنسخة الثامنة من مؤتمر ومعرض جودة الرعاية الصحية، الذي نظّمه مجلس اعتماد المؤسسات الصحية تحت عنوان أنظمة صحية مرنة على الصمود: تعزيز الجودة والسلامة. وقد التأم المؤتمر تحت الرعاية الملكية السامية لجلالة الملك عبدالله الثاني ابن الحسين، بحضور صاحبة السمو الملكي الأميرة منى الحسين مندوبة عن جلالته، وبمشاركة واسعة شملت عدداً من أصحاب السمو الأمراء، والوزراء، ومسؤولي المؤسسات الصحية، وممثلي المنظمات الدولية، إضافة إلى نخبة من الخبراء والمتخصصين في الأردن ومنطقة الشرق الأوسط والعالم.



التحولات الحديثة في عالم المكتبات وتطبيقات الذكاء الاصطناعي، مما عزز مكانة المكتبة كمرجع إقليمي في مجال الفكر المكتبي.

### مكتبة درب المعرفة

قدمت مكتبة درب المعرفة للأطفال والبالغين نموذجاً ريادياً في تعزيز الثقافة لدى الجيل الجديد، حيث استفاد من خدماتها النوعية عبر فروعها الأربعة أكثر من 58,000 طفل ويافع خلال العام 2025. وقد استقبلت المكتبة نحو 113,000 زائر، سجلوا ما يزيد عن 124,000 حالة استعارة لـ 31,692 كتاباً، في مؤشر يبرهن بقوة على تنامي الشغف بالمعرفة والتفاعل الحقيقي مع القراءة لدى هذه الفئة العمرية الناشئة. ولم يقتصر دور المكتبة على الإثارة المعرفية، بل عززت حضورها كبنية تفاعلية من خلال تنفيذ 1641 نشاطاً وفعالية خارج وداخل أفرع المؤسسة، تنوعت بين القراءات القصصية، وورش الكتابة والإبداع، والنوادي الموسمية، والأنشطة الهادفة لتنمية مهارات التفكير النقدي والابتكار. وعلى صعيد البرامج المتخصصة، شارك 25 طالباً في نموذج الأمم المتحدة للشباب، وانضم 55 مبتكراً إلى مختبر المبتكرين الصغار لتطوير مشاريع تكنولوجية وعلمية. كما عززت المكتبة أثرها الرقمي بنشر محتوى تعليمي مرئي عبر يوتيوب، محققة أكثر من 19,000 مشاهدة عبر المنصات الرقمية.

### منتدى المؤسسة الثقافي

شهد منتدى عبد الحميد شومان الثقافي عاماً استثنائياً بالفعاليات المعرفية والفكرية عبر 49 فعالية وندوة نوعية استضافت نخبة من المفكرين والخبراء، وضمت 35 شخصية عربية و 179 شخصية محلية، وسط حضور وتفاعل جماهيري وتخصصي واسع بلغ 3,990 مشاركاً، منهم 3,332 حضوراً وجاهياً، و658 حضوراً رقمياً.

وقد تميزت أجندة المنتدى للعام 2025 بمحطات بارزة، من أهمها:

- تكريم دولة الدكتور عدنان بدران في احتفالية جمعت بين الطابع الثقافي والأكاديمي، تقديرًا لمسيرته الحافلة.
- استضافة البروفيسور أسامة الخطيب من جامعة ستانفورد كضيف شرف، لتبادل الرؤى حول أحدث المستجدات العلمية.
- عقد ندوة متخصصة سلطت الضوء على الإرث الأدبي للشاعر الأردني الراحل أمجد ناصر.

تنظيم فعالية تحليلية معمقة حول واقع التعليم، تحت عنوان ضعف الطلبة الأردنيين في اللغة الإنجليزية: تحديات وحلول، والذي يمثل واحداً من أهم التحديات التعليمية على مستوى المملكة.

### مؤسسة عبد الحميد شومان

أنشئت مؤسسة عبد الحميد شومان عام 1978 كمبادرة ريادية غير ربحية من البنك العربي، بهدف دعم البحث العلمي والتنوير الثقافي وتشجيع الابتكار والقراءة في الأردن والوطن العربي. ومنذ ذلك الحين، واصلت المؤسسة ترسيخ حضورها بوصفها الذراع الثقافي والاجتماعي للبنك العربي، مقدمة نموذجاً عربياً رائداً في نشر المعرفة، ودعم الإبداع، وتوثيق علاقة المجتمع بالثقافة بوصفها حقاً إنسانياً أصيلاً.

وقد كان العام 2025 محطة بارزة في مسيرتها، إذ شهد اتساعاً أفقياً وعمودياً في برامجها، وتعمقاً في أثرها الثقافي والعلمي، واستمراراً في بناء منظومة معرفية شاملة تمتد من المكتبات إلى الجوائز، ومن الطفل إلى الباحث، ومن الفنون إلى العلوم، ومن المحتوى الرقمي إلى تطوير البنية المؤسسية، بما يعزز الاستفادة الثقافية والمعرفية التي تتبناها المؤسسة كمنهج راسخ في عملها ومسيرتها.

### مكتبة عبد الحميد شومان العامة

واصلت مكتبة عبد الحميد شومان العامة ترسيخ حضورها كمناورة ثقافية ومركزاً للبحث والمعرفة، حيث استقبلت خلال العام أكثر من 52000 زائر بواقع 208,413 زيارة عبر شبكة فروعها الستة المنتشرة في جبل عمان، والأشرفية، والمقابلين، والزرقاء، وجامعة الحسين التقنية، ومعان. وشهدت المكتبة توسعاً ملحوظاً في قاعدة روادها بانضمام 3,120 عضواً جديداً، بالتوازي مع إثراء مقتنياتها المكتبية عبر إضافة أكثر من 6,000 كتاب ورقي جديد. وعلى صعيد التفاعل المعرفي، سجلت المكتبة 64,552 حالة استعارة لـ 25,905 كتاباً ورقياً، و4,000 استعارة رقمية عبر منصتها الإلكترونية، بالإضافة إلى 28,386 عملية استخدام لقواعد البيانات، مما يعكس دور المكتبة في دعم حركة البحث الأكاديمي وتعزيز فرص التعلم الذاتي.

وقد تجاوز دور المكتبة حدود خدمات الإعارة والقراءة التقليدية لتتحول إلى فضاء تفاعلي حيوي احتضن 551 فعالية ثقافية متنوعة، تراوحت بين الجلسات الفكرية والمساحات الشعرية وأندية القراءة والبرامج التعليمية. وفي خطوة نوعية، أطلقت المكتبة مبادرة نحو أردن قارئ بالتعاون مع مجلس الأعيان، بهدف تأسيس مشروع وطني شامل يرسخ القراءة كعادة مجتمعية وثقافية.

وبالمثل، شكل تنظيم ماراثون القراءة محطة مهمة في المشهد الثقافي الأردني كأضخم حدث من نوعه في المملكة، إذ استقطب 1,147,297 قارئاً توزعوا على 133 موقعاً في 12 محافظة، محققين إنجازاً قياسياً بقراءة 23 مليون صفحة في يوم واحد. وتكاملاً مع هذا الدور الريادي، عقدت المؤسسة ندوة مكتبة عبد الحميد شومان الثامنة، التي جمعت نخبة من الخبراء المحليين والدوليين لمناقشة



# الاستدامة وحماية البيئة وخدمة المجتمع المحلي

## جائزة عبد الحميد شومان للباحثين العرب

جائزة عبد الحميد شومان للباحثين العرب هي أول جائزة عربية تعنى حصراً بالبحث العلمي، وتنطلق من رؤية استراتيجية تهدف إلى دعم الباحث العربي، والارتقاء بالبحث العلمي، وتحفيز الابتكار وتطوير العلوم في الوطن العربي.

وفي دورتها لعام 2025، واصلت الجائزة مسيرة نجاحاتها، حيث استقطبت 522 طلباً بحثياً من نخبة الباحثين في الجامعات والمؤسسات العربية، توزعت على 12 موضوعاً متخصصاً ضمن ستة حقول علمية رئيسية، شملت العلوم الأساسية، والطبية، والإنسانية، والتقنية.

وقد سجلت الجائزة في العام 2025 سابقة تاريخية وإنجازاً نوعياً تمثل في انضمام عالم عربي حائز على جائزة نوبل إلى قائمة الفائزين لأول مرة، وهو ما يشكل اعترافاً عالمياً بقيمة الجائزة وعمق تأثيرها في البيئة البحثية والأوساط الأكاديمية. وقد توجت الدورة بفوز 10 علماء يمثلون أربع دول عربية، تميزت نتائجهم البحثية بالأصالة والابتكار وملامستها للقضايا العلمية والتكنولوجية الملحة، مما يعكس رسالة المؤسسة في دعم البحث العلمي باعتباره ركيزة أساسية للتنمية المستدامة ونشر المعرفة والابتكار في المنطقة.

## صندوق دعم البحث العلمي

يمثل صندوق دعم البحث العلمي أحد أهم أدوات المؤسسة في تمكين الباحثين الأردنيين وفتح آفاق أرحب للتقدم العلمي. وخلال عام 2025، شهد الصندوق حراكاً بحثياً لافتاً، حيث استقبل 173 مقترحاً لمشاريع بحثية قدمت من 44 جامعة ومؤسسة علمية محلية، في دلالة واضحة على تنامي الوعي بأهمية البحث العلمي وتضامد الزخم البحثي في المملكة. وقد وجه الصندوق أولوياته في العام 2025 نحو تعزيز البنية التحتية للبحث العلمي، من خلال التركيز على تمويل المشاريع القادرة على إحداث أثر ملموس وقيمة مضافة في قطاعات المجتمع والاقتصاد والتعليم والعلوم. وتكاملاً مع الدعم التمويلي، نظم الصندوق 17 لقاءً علمياً متخصصاً لمد جسور التواصل وتوطيد العلاقات والحوار وتبادل المعرفة بين الباحثين، وبناء منظومة بحثية وطنية أكثر تنسيقاً وفعالية. ويجسد الصندوق بذلك مساهمة فعالية في دعم الجامعات الأردنية والباحثين الشباب، وتمكينهم من إنتاج معرفة جديدة تستجيب للاحتياجات المجتمعية وتعالج التحديات الوطنية، وتساهم في الارتقاء بجودة التعليم والبحث العلمي في البلاد.

## جائزة عبد الحميد شومان لأدب الأطفال

تواصل جائزة عبد الحميد شومان لأدب الأطفال ترسيخ مكانتها الريادية كإحدى أهم المنصات العربية الحاضنة لأدب الطفل، حيث تؤدي دوراً محورياً في دفع عجلة الإبداع وتحفيز الكتاب على تجويد أدوتهم الفنية، بما يضمن تقديم نتاج أدبي يرتقي بذائقة الطفل العربي ويثري مخيلته.

وفي دورتها التاسعة عشرة لعام 2025، تجلّى الامتداد الجغرافي والمكانة الرفيعة للجائزة من خلال استقبال 910 مشاركات من 32 دولة عربية وأجنبية، في مؤشر واضح على حجم الثقة التي يحظى بها هذا المسار الثقافي. وقد خصص موضوع هذه الدورة لأدب الرحلات، نظراً لما يمتلكه هذا النوع من الأدب من قدرة فريدة على توسيع مدارك الطفل المعرفية واكتشاف العالم. وقد أسفرت عملية التحكيم التي استندت إلى معايير أدبية وفنية صارمة عن فوز ثلاثة أدباء كاتب وكاتبتان قدموا أعمالاً تميزت بالابتكار، والرصانة اللغوية، والقدرة على مخاطبة الطفل بأسلوب معرفي شيق.

وقد توجت هذه الدورة بحفل تكريم خاص احتفاءً بالفائزين، وتأكيداً على دور الجائزة المحوري في رفد المكتبة العربية وتعزيز الأدب الموجه للطفل وتوسيعه ليكون جزءاً من مشروع ثقافي عربي شامل.

## جائزة عبد الحميد شومان للإنتاج الإبداعي للأطفال واليافعين أبداع

تواصل جائزة أبداع ترسيخ رسالتها في استثمار طاقات الأجيال الصاعدة من خلال دورها كمنصة أردنية وطنية فريدة تعمل على تمكين الأطفال واليافعين وإثارة المجال أمامهم لإبراز مهاراتهم الإبداعية في مجالات متنوعة تشمل الأدب والفنون والعلوم والابتكار.

وقد سجلت الجائزة في دورتها الحادية والعشرين لعام 2025 زخماً لافتاً وتفاعلاً واسعاً، حيث استقبلت مشاركات من 1,685 طفلاً وياًفعاً مثلوا مختلف محافظات المملكة، في مؤشر يعكس عمق الأثر المجتمعي للجائزة ومكانتها في الوعي العام كحاضنة للنمو وفرصة للتعبير عن الذات. كما خضع المشاركون لعملية تدريبية وتحكيمية وتقييمية متعددة المراحل شملت التوجيه وصقل المهارات، وصولاً لاختيار 27 مبدعاً ومبدعة تم تكريمهم في حفل خاص. ويجسد هذا المنجز نجاح الجائزة في اكتشاف المواهب الواعدة ورفد البيئة الثقافية الوطنية بدماء جديدة، وبناء علاقة إيجابية بين الصغار واليافعين ومفاهيم الثقافة والإبداع.



## صندوق المنح الثقافية

واصل صندوق المنح الثقافية دوره الحيوي في إثراء المشهد الثقافي الوطني في الأردن وفلسطين، عبر توجيه الدعم للمشاريع القادرة على تعزيز الإبداع وتحقيق أثر مستدام. وقد شهد عام 2025 إقبالاً واسعاً على خدمات الصندوق، حيث تقدم 354 مشروعاً للحصول على الدعم، حصل 25 مشروعاً منها على تمويل بعد دراسة وافية وتقييم دقيق وفق معايير الجودة والأثر والاستدامة.

وقد امتدت مظلة دعم المؤسسة لتشمل مشاريع ثقافية وطنية ذات بعد اجتماعي وتنموي، أبرزها دعم مكتبات مراكز الإصلاح والتأهيل لتوفير بيئة معرفية للنزلاء، ومساندة مشروع مكتبة الأسرة الأردنية لترسيخ عادة القراءة داخل المنازل، بالإضافة إلى دعم المكتبة المتنقلة لضمان وصول الكتاب إلى المناطق الأقل حظاً، وتقديم الرعاية لمعرض عمان الدولي للكتاب لعام 2025. كما يعتبر الصندوق إحدى الأدوات الاستراتيجية للمؤسسة لدعم الإبداع الوطني، وتحفيز الإنتاج الأدبي والفني، وتوسيع مساحات العمل الثقافي في مختلف أنحاء المملكة.

## برنامج السينما في مؤسسة عبد الحميد شومان

واصل برنامج السينما في مؤسسة عبد الحميد شومان ترسيخ دوره كنافذة حيوية تطل على الثقافة السينمائية العالمية والمحلية، حيث شهد عام 2025 تنظيم 96 عرضاً سينمائياً جمعت بين الإنتاجات العالمية والعربية، وتضمنت 13 عرضاً في الهواء الطلق أتاحت للجمهور تجربة بصرية فريدة. وفي إطار إثراء الحوار النقدي والفني، عقد نادي السينما 9 جلسات نقاشية متخصصة استضافت نخبة من النقاد والمهنيين السينمائيين من الأردن ولبنان ومصر، بالتوازي مع تنظيم ثلاثة أسابيع أفلام تضمنت عرض 21 فيلماً شكلت في مجملها تجارب فنية متميزة. وقد توجت هذه الأنشطة بفعالية ماراثون الأفلام التي استقطبت حضوراً جماهيرياً، وتميزت بتخصيص نسختها للعام 2025 للاحتفاء بأعمال المخرج العالمي تيم بيرتون، مما أضيف بعداً فنياً خاصاً على أجندة البرنامج.

## برنامج الموسيقى

استعد برنامج الموسيقى زخمه للعام 2025 بعد فترة توقف وجيزة، مقدماً تجربة فنية غنية تجسدت في استضافة 35 فناناً وموسيقياً من الأردن والوطن العربي، أحيوا ثلاث أمسيات موسيقية متميزة مزجت بين الأداء الحي والتنوع. وقد لاقى هذه الأمسيات تفاعلاً جماهيرياً واسعاً وحضرها ما يزيد عن 1,417 شخص، مما يعكس شغف الجمهور بالمشهد الموسيقي، ويؤكد نجاح المؤسسة في تقديم محتوى فني رفيع ينسجم مع رسالتها. ويأتي هذا البرنامج تكريساً لدور المؤسسة في رعاية الفنون السمعية والارتقاء بالذائقة الفنية كجزء أصيل من مكونات الثقافة المجتمعية.

## أيام شومان الثقافية في عجلون

اكتسبت فعاليات أيام شومان الثقافية في عجلون للعام 2025 طابعاً استثنائياً جاء تأكيداً على التزام المؤسسة الراسخ بنهج اللامركزية الثقافية وتوسيع نطاق أثرها خارج العاصمة. حيث تضمنت هذه التظاهرة تنظيم 34 فعالية شملت ندوات، وورش عمل، وأنشطة للأطفال، وأمسيات فنية، ولقاءات مع كتاب وفنانين. وقد نجحت الفعاليات في جذب أكثر من 4,300 مشارك من أبناء المحافظة وزوارها، مساهمةً بذلك في تعزيز الهوية الثقافية لمحافظة عجلون وإبراز موروثها الحضاري، فضلاً عن توثيق الصلة بين المجتمع المحلي والثقافة، لتشكل بذلك واحدة من أبرز الفعاليات في المشهد الثقافي المحلي لعام 2025.

## منصة أزرق للمحتوى العربي

دشنت المؤسسة خلال عام 2025 منصتها الرقمية الجديدة للمحتوى الثقافي العربي أزرق، في خطوة استراتيجية تعزز حضورها في الفضاء الرقمي وتواكب التحولات المتسارعة في صناعة المحتوى الإبداعي. تقدم المنصة محتوى عالي الجودة مرئياً ومسموعاً ومقروءاً يحاكي اهتمامات الشباب وعموم الجمهور. وقد شهد عام التأسيس إنتاج 37 حلقة مرئية طرحت مزيجاً ثرياً من التحليل والسرد الثقافي، مع إطلاق ثلاث نشرات برديّة متخصصة هي: العارف للأدب، والشاشة للسينما، والمختبر للعلوم، والتي نجحت في جذب 3,800 مشترك. كما نشرت المنصة أكثر من 100 مقالة تناولت طيفاً واسعاً من حقول المعرفة والفنون والعلوم الإنسانية، لتؤسس أزرق بذلك مكانتها كإحدى المنصات الواعدة والمؤثرة في قطاع المحتوى الثقافي العربي المعاصر.

## الحضور الرقمي والتغطية الإعلامية

سجلت المؤسسة حضوراً رقمياً مؤثراً يعكس اتساع جمهورها، حيث حققت عبر منصاتها المختلفة 24 مليون وصول عضوي، واستقطبت 72,000 متابع جديد، في حين حصدت المحتويات الرقمية التي تجاوز عددها 4,000 منشور ما يزيد عن 66 مليون مشاهدة و 27 مليون تفاعل. وعلى الصعيد الإعلامي، حظيت أنشطة المؤسسة ومبادراتها بتغطية واسعة تمثلت في رصد 4,656 تغطية إعلامية، و261 مقابلة صحفية، إلى جانب عقد مؤتمرات صحفيين، وتوقيع اتفاقية تعاون إعلامي استراتيجية مع تلفزيون عمان لتعزيز وصول رسالة المؤسسة الثقافية.

## الموارد البشرية

في إطار التزامها بالاستثمار في رأس المال البشري كركيزة أساسية للتميز المؤسسي، نفذت المؤسسة 42 ورشة تدريبية متخصصة، وعقدت أربع دورات تحت مظلة شومان أكاديمي. كما شارك فريق عمل المؤسسة في 28 فعالية ومؤمراً محلياً ودولياً، مما أسهم بشكل مباشر في رفع الكفاءات الوظيفية، وصقل المهارات، وتوسيع نطاق الخبرات المهنية.



# القوائم المالية لمجموعة البنك العربي

91	قائمة المركز المالي الموحدة
92	قائمة الأرباح أو الخسائر الموحدة
93	قائمة الدخل الشامل الموحدة
94	قائمة التغيرات في حقوق الملكية الموحدة
96	قائمة التدفقات النقدية الموحدة
97	إيضاحات حول القوائم المالية الموحدة
172	تقرير مدقق الحسابات المستقل





## قائمة المركز المالي الموحدة

بآلاف الدولارات الامريكية		
31 كانون الاول 2024	31 كانون الاول 2025	إيضاحات
<b>الموجودات</b>		
13 086 725	<b>13 400 203</b>	7 نقد وأرصدة لدى بنوك مركزية - بالصافي
3 748 388	<b>4 873 383</b>	8 أرصدة لدى بنوك ومؤسسات مصرفية - بالصافي
258 832	<b>137 660</b>	9 إيداعات لدى بنوك ومؤسسات مصرفية - بالصافي
74 222	<b>85 352</b>	10 موجودات مالية بالقيمة العادلة من خلال الأرباح أو الخسائر
207 788	<b>355 431</b>	42 مشتقات مالية - قيمة عادلة موجبة
34 383 335	<b>37 479 274</b>	12 تسهيلات إئتمانية مباشرة بالتكلفة المطفأة - بالصافي
1 082 092	<b>1 503 459</b>	11 موجودات مالية بالقيمة العادلة من خلال الدخل الشامل الآخر - بالصافي
11 992 602	<b>13 306 852</b>	13 موجودات مالية أخرى بالتكلفة المطفأة - بالصافي
4 188 026	<b>4 577 802</b>	14 إستثمارات في شركات حليفة
538 503	<b>647 165</b>	15 موجودات ثابتة - بالصافي
1 399 078	<b>1 576 566</b>	16 موجودات أخرى - بالصافي
270 930	<b>244 556</b>	17 موجودات ضريبية مؤجلة
<b>71 230 521</b>	<b>78 187 703</b>	<b>مجموع الموجودات</b>
<b>المطلوبات وحقوق الملكية</b>		
3 718 723	<b>4 183 545</b>	18 ودائع بنوك ومؤسسات مصرفية
49 775 767	<b>54 624 469</b>	19 ودائع عملاء
2 389 512	<b>2 538 972</b>	20 تأمينات نقدية
156 123	<b>329 198</b>	42 مشتقات مالية - قيمة عادلة سالبة
484 823	<b>723 826</b>	21 أموال مقترضة
416 942	<b>391 453</b>	22 مخصص ضريبة الدخل
242 704	<b>263 806</b>	23 مخصصات أخرى
1 886 861	<b>1 871 578</b>	24 مطلوبات أخرى
24 167	<b>27 854</b>	25 مطلوبات ضريبية مؤجلة
<b>59 095 622</b>	<b>64 954 701</b>	<b>مجموع المطلوبات</b>
<b>حقوق الملكية</b>		
926 615	<b>926 615</b>	26 رأس المال المدفوع
1 225 747	<b>1 225 747</b>	26 علاوة إصدار
926 615	<b>926 615</b>	27 إحتياطي إجباري
977 315	<b>977 315</b>	28 إحتياطي إختياري
1 211 927	<b>1 211 927</b>	29 إحتياطي عام
153 030	<b>153 030</b>	30 إحتياطي مخاطر مصرفية عامة
1 540 896	<b>1 540 896</b>	إحتياطيات لدى شركات حليفة
( 451 377)	<b>( 305 798)</b>	31 إحتياطي ترجمة عملات أجنبية
( 367 242)	<b>( 224 088)</b>	32 إحتياطي تقييم إستثمارات
4 618 009	<b>5 327 713</b>	34 أرباح مدورة
<b>10 761 535</b>	<b>11 759 972</b>	<b>مجموع حقوق الملكية (مساهمي البنك)</b>
711 064	<b>711 064</b>	33 السندات الرأسمالية الشريحة الأولى
662 300	<b>761 966</b>	34 حقوق غير المسيطرين
<b>12 134 899</b>	<b>13 233 002</b>	<b>مجموع حقوق الملكية</b>
<b>71 230 521</b>	<b>78 187 703</b>	<b>مجموع المطلوبات وحقوق الملكية</b>

تعتبر الايضاحات المرفقة من رقم (1) الى رقم (59) جزءاً من هذه القوائم المالية الموحدة وتقرأ معها.

## قائمة الأرباح أو الخسائر الموحدة

بآلاف الدولارات الأمريكية		إيضاحات	
2024	2025		
			<b>الإيرادات</b>
4 013 607	4 005 207	35	فوائد دائنة
1 868 321	1 869 926	36	ينزل: فوائد مدينة
<b>2 145 286</b>	<b>2 135 281</b>		<b>صافي إيرادات الفوائد</b>
453 068	527 036	37	صافي إيرادات العمولات
<b>2 598 354</b>	<b>2 662 317</b>		<b>صافي إيرادات الفوائد والعمولات</b>
132 399	188 173		فروقات العملات الأجنبية
6 098	34 412	38	أرباح موجودات مالية بالقيمة العادلة من خلال الأرباح أو الخسائر
7 877	9 645	11	توزيعات نقدية من موجودات مالية بالقيمة العادلة من خلال الدخل الشامل الآخر
591 142	628 623	14	حصة المجموعة من أرباح شركات حليقة
59 137	62 853	39	إيرادات أخرى - بالصافي
<b>3 395 007</b>	<b>3 586 023</b>		<b>إجمالي الدخل</b>
			<b>المصروفات</b>
786 204	861 424	40	نفقات الموظفين
511 212	567 389	41	مصاريق تشغيلية أخرى
117 551	145 073	16,15	إستهلاكات واطفاءات
490 730	423 153	6	خسائر ائتمانية متوقعة على الموجودات المالية
43 800	33 735	23	مخصصات أخرى
<b>1 949 497</b>	<b>2 030 774</b>		<b>مجموع المصروفات</b>
<b>1 445 510</b>	<b>1 555 249</b>		<b>الربح للسنة قبل الضريبة</b>
438 420	424 893	22	ينزل: مصروف ضريبة الدخل
<b>1 007 090</b>	<b>1 130 356</b>		<b>الربح للسنة</b>
			ويعود الى:
969 126	1 083 344		مساهمي البنك
37 964	47 012	34	حقوق غير المسيطرين
<b>1 007 090</b>	<b>1 130 356</b>		<b>المجموع</b>
			الربح للسهم الواحد العائد لمساهمي البنك
1.47	1.61	56	- أساسي ومخفض (دولار أمريكي)

تعتبر الايضاحات المرفقة من رقم (1) الى رقم (59) جزءاً من هذه القوائم المالية الموحدة وتقرأ معها.

## قائمة الدخل الشامل الموحدة

بالآلاف الدولارات الأمريكية		
2024	2025	
1 007 090	1 130 356	الربح للسنة
يضاف: بنود الدخل الشامل الآخر بعد الضريبة		
بنود سيتم إعادة تحويلها لاحقاً الى حساب الأرباح أو الخسائر الموحدة		
( 130 851)	202 801	فروقات مُعملة ناتجة عن ترجمة عمليات المجموعة بالعملات الأجنبية
408	7 660	أرباح إعادة تقييم سندات بالقيمة العادلة من خلال الدخل الشامل الآخر
بنود لن يتم إعادة تحويلها لاحقاً الى قائمة الأرباح أو الخسائر الموحدة		
( 39 666)	140 716	صافي التغير في القيمة العادلة للموجودات المالية بالقيمة العادلة من خلال الدخل الشامل الآخر
( 35 193)	139 990	أرباح (خسائر) إعادة تقييم أسهم بالقيمة العادلة من خلال الدخل الشامل الآخر
( 4 473)	726	أرباح (خسائر) بيع موجودات مالية من خلال الدخل الشامل الآخر
( 170 109)	351 177	مجموع بنود الدخل الشامل الآخر للسنة بعد الضريبة
836 981	1 481 533	مجموع الدخل الشامل للسنة
ويعود الى:		
802 476	1 423 121	مساهمي البنك
34 505	58 412	حقوق غير المسيطرين
836 981	1 481 533	المجموع

تعتبر الإيضاحات المرفقة من رقم (1) الى رقم (59) جزءاً من هذه القوائم المالية الموحدة وتقرأ معها.



## قائمة التغيرات في حقوق الملكية الموحدة

بآلاف الدولارات الأمريكية

إيضاحات	رأس المال المدفوع	علاوة إصدار	إحتياطي إجباري	إحتياطي إختياري	إحتياطي عام	للسنة المنتهية في 31 كانون الأول 2025
	926 615	1 225 747	926 615	977 315	1 211 927	رصيد بداية السنة
	-	-	-	-	-	الربح للسنة
	-	-	-	-	-	الدخل الشامل الآخر للسنة
	-	-	-	-	-	مجموع الدخل الشامل للسنة
	-	-	-	-	-	المحول من احتياطي تقييم استثمارات الى الأرباح المدورة
	-	-	-	-	-	المحول من احتياطي تقييم استثمارات الى حقوق غير المسيطرين
34	-	-	-	-	-	توزيعات أرباح
	-	-	-	-	-	صافي إستثمارات جديدة لدى شركات تابعة
33	-	-	-	-	-	الفوائد المدفوعة على السندات الرأسمالية الشريحة الأولى - بالصافي بعد طرح الضريبة *
33	-	-	-	-	-	الفوائد المدفوعة على السندات الرأسمالية الشريحة الأولى (شركة حليفة) *
34	-	-	-	-	-	تعديلات خلال السنة
	926 615	1 225 747	926 615	977 315	1 211 927	رصيد نهاية السنة
	926 615	1 225 747	926 615	977 315	1 211 927	للسنة المنتهية في 31 كانون الأول 2024
	-	-	-	-	-	رصيد بداية السنة
	-	-	-	-	-	الربح للسنة
	-	-	-	-	-	الدخل الشامل الآخر للسنة
	-	-	-	-	-	مجموع الدخل الشامل للسنة
	-	-	-	-	-	المحول من احتياطي تقييم استثمارات الى الأرباح المدورة
	-	-	-	-	-	المحول من احتياطي تقييم استثمارات الى حقوق غير المسيطرين
34	-	-	-	-	-	توزيعات أرباح
	-	-	-	-	-	صافي إستثمارات جديدة لدى شركات تابعة
33	-	-	-	-	-	إصدار وتوزيع السندات الرأسمالية الشريحة الأولى
33	-	-	-	-	-	حصة البنك وغير المسيطرين ومساهمة شركته التابعة في السندات الرأسمالية الشريحة الأولى المصدرة
	-	-	-	-	-	الفوائد المدفوعة على السندات الرأسمالية الشريحة الأولى - بالصافي بعد طرح الضريبة *
34	-	-	-	-	-	تعديلات خلال السنة
	926 615	1 225 747	926 615	977 315	1 211 927	رصيد نهاية السنة

- تشمل الأرباح المدورة موجودات ضريبية مؤجلة مقيدة للتصرف بمبلغ 236.4 مليون دولار أمريكي كما في 31 كانون الأول 2025 (257.1 مليون دولار أمريكي كما في 31 كانون الأول 2024). و بلغت قيمة الأرباح المدورة التي لا يمكن التصرف بها إلا بحالات محددة نتيجة لتطبيق بعض المعايير المحاسبية 2.8 مليون دولار كما في 31 كانون الأول 2025 و 31 كانون الأول 2024.
- يحظر التصرف بمبلغ 224.1 مليون دولار أمريكي كما في 31 كانون الأول 2025 (367.2 مليون دولار أمريكي كما في 31 كانون الأول 2024) والذي يمثل رصيد احتياطي تقييم الاستثمارات السالب وفقاً لتعليمات هيئة الأوراق المالية والبنك المركزي الأردني.
- أصدر البنك المركزي الأردني تعليمات رقم 13/2018 بتاريخ 6 حزيران 2018 والذي طلب من خلاله نقل رصيد حساب المخاطر المصرفية العامة ( المحتسب وفقاً لتعليمات البنك المركزي الأردني) لحساب الأرباح المدورة للتناقص مع أثر معيار ( 9 ) المسجل على الرصيد الافتتاحي لحساب الأرباح المدورة كما في 1 كانون الثاني 2018، كما ونصت التعليمات الإبقاء على الفائض من رصيد بند احتياطي مخاطر مصرفية عامة والبالغ (37.6) مليون دولار مقيد للتصرف. ولا يجوز توزيعه كأرباح على المساهمين ولا يجوز استخدامه لأي أغراض أخرى الا بموافقة مسبقة من البنك المركزي الأردني.

\* بلغت الفوائد المدفوعة من قبل الفروع والشركات التابعة للبنك العربي ش م ع والبنك العربي عُمان وحصة المجموعة من الشركات الحليفة على السندات الرأسمالية الشريحة الأولى 75 مليون دولار أمريكي و تظهر بالصافي بعد طرح الضريبة بحوالي 7.9 مليون دولار أمريكي كما في 31 كانون الأول 2025 (46.9 مليون دولار أمريكي وتظهر بالصافي بعد طرح الضريبة بحوالي 7.9 مليون دولار أمريكي كما في 31 كانون الأول 2024).

تعتبر الإيضاحات المرفقة من رقم (1) الى رقم (59) جزءاً من هذه القوائم المالية الموحدة وتقرأ معها.

## بآلاف الدولارات الامريكية

إحتياطي مخاطر مصرفية عامة	إحتياطي مخاطر شركات حليفة	إحتياطي ترجمة عملات أجنبية	إحتياطي تقييم استثمارات	أرباح مدورة	مجموع حقوق الملكية (مساهمي البنك)	السندات الرأسمالية المستدامة الشريحة الأولى	حقوق غير المسيطرين	مجموع حقوق الملكية
153 030	1 540 896	( 451 377)	( 367 242)	4 618 009	10 761 535	711 064	662 300	12 134 899
-	-	-	-	1 083 344	1 083 344	-	47 012	1 130 356
-	-	195 856	143 921	-	339 777	-	11 400	351 177
-	-	195 856	143 921	1 083 344	1 423 121	-	58 412	1 481 533
-	-	-	( 767)	767	-	-	-	-
-	-	-	-	-	-	-	41	41
-	-	-	-	( 367 323)	( 367 323)	-	( 3 384)	( 370 707)
-	-	-	-	-	-	-	66 451	66 451
-	-	-	-	( 29 716)	( 29 716)	-	( 17 430)	( 47 146)
-	-	-	-	( 19 990)	( 19 990)	-	-	( 19 990)
-	-	( 50 277)	-	42 622	( 7 655)	-	( 4 424)	( 12 079)
153 030	1 540 896	( 305 798)	( 224 088)	5 327 713	11 759 972	711 064	761 966	13 233 002
153 030	1 540 896	( 323 174)	( 333 110)	3 846 009	10 151 870	629 870	575 111	11 356 851
-	-	-	-	969 126	969 126	-	37 964	1 007 090
-	-	( 128 203)	( 38 447)	-	( 166 650)	-	( 3 459)	( 170 109)
-	-	( 128 203)	( 38 447)	969 126	802 476	-	34 505	836 981
-	-	-	4 315	( 4 315)	-	-	-	-
-	-	-	-	-	-	-	158	158
-	-	-	-	( 277 402)	( 277 402)	-	-	( 277 402)
-	-	-	-	-	-	-	69 127	69 127
-	-	-	-	-	-	103 939	-	103 939
-	-	-	-	-	-	( 22 745)	( 13 268)	( 36 013)
-	-	-	-	( 26 839)	( 26 839)	-	( 12 193)	( 39 032)
-	-	-	-	111 430	111 430	-	8 860	120 290
153 030	1 540 896	( 451 377)	( 367 242)	4 618 009	10 761 535	711 064	662 300	12 134 899

## قائمة التدفقات النقدية الموحدة

بآلاف الدولارات الأمريكية		إيضاحات
2024	2025	
<b>1 445 510</b>	<b>1 555 249</b>	
117 551	145 073	16,15
28 261	29 072	16
490 730	423 153	6
205	( 68 716)	
( 217)	( 615)	
( 2 649)	( 21 013)	38
( 7 877)	( 9 645)	11
( 591 142)	( 628 623)	14
43 800	33 735	23
<b>1 524 172</b>	<b>1 457 670</b>	
<b>التدفقات النقدية من عمليات التشغيل:</b>		
<b>الربح للسنة قبل الضريبة</b>		
تعديلات:		
استهلاكات وإطفاءات		
إستهلاكات حق استخدام الموجودات		
خسائر ائتمانية متوقعة على الموجودات المالية		
صافي الفوائد المستحقة		
أرباح بيع موجودات ثابتة		
(أرباح) إعادة تقييم موجودات مالية بالقيمة العادلة من خلال الأرباح أو الخسائر		
توزيعات نقدية من موجودات مالية بالقيمة العادلة من خلال الدخل الشامل الآخر		
حصة المجموعة من أرباح شركات حليقة		
مخصصات أخرى		
<b>1 524 172</b>	<b>1 457 670</b>	
<b>المجموع</b>		
<b>(الزيادة) النقص في الموجودات:</b>		
أرصدة وإيداعات لدى بنوك ومؤسسات مصرفية (تستحق خلال مدة تزيد عن ثلاثة أشهر)		
تسهيلات ائتمانية مباشرة بالتكلفة المطفأة		
موجودات مالية بالقيمة العادلة من خلال الأرباح أو الخسائر		
موجودات أخرى ومشتقات مالية		
<b>الزيادة (النقص) في المطلوبات:</b>		
ودائع بنوك ومؤسسات مصرفية (تستحق خلال مدة تزيد عن ثلاثة أشهر)		
ودائع عملاء		
تأمينات نقدية		
مطلوبات أخرى ومشتقات مالية		
<b>صافي التدفقات النقدية من عمليات التشغيل قبل الضريبة المدفوعة</b>		
ضريبة الدخل المدفوعة		
<b>1 709 743</b>	<b>3 053 334</b>	22
( 372 382)	( 420 312)	
<b>1 337 361</b>	<b>2 633 022</b>	
<b>صافي التدفقات النقدية من عمليات التشغيل</b>		
<b>التدفقات النقدية من عمليات الاستثمار:</b>		
(شراء) موجودات مالية بالقيمة العادلة من خلال الدخل الشامل الآخر		
(شراء) موجودات مالية أخرى بالتكلفة المطفأة - بالصافي		
(الزيادة) في إستثمارات في شركات حليقة		
صافي التدفقات النقدية المدفوعة لغير المسيطرين لزيادة إستثمار المجموعة في شركات تابعة		
توزيعات نقدية من شركات حليقة		
توزيعات نقدية من موجودات مالية بالقيمة العادلة من خلال الدخل الشامل الآخر		
(شراء) موجودات ثابتة - بالصافي		
المتحصل من بيع موجودات ثابتة		
(شراء) موجودات غير ملموسة		
<b>( 362 204)</b>	<b>( 273 328)</b>	
<b>( 1 607 397)</b>	<b>( 1 312 287)</b>	
<b>( 1 533)</b>	<b>( 980)</b>	14
-	66 451	
309 127	341 943	14
7 877	9 645	11
( 94 413)	( 176 736)	15
5 550	7 176	
( 20 947)	( 128 657)	16
<b>( 1 763 940)</b>	<b>( 1 466 773)</b>	
<b>صافي التدفقات النقدية (المستخدمة في) عمليات الاستثمار</b>		
<b>التدفقات النقدية من عمليات التمويل:</b>		
الزيادة (النقص) أموال مقترضة		
الزيادة في السندات الرأسمالية المستدامة الشريحة الأولى		
الفائدة المدفوعة على السندات الرأسمالية الشريحة الأولى		
أرباح مدفوعة للمساهمين		
أرباح مدفوعة لغير المسيطرين		
<b>( 24 986)</b>	<b>239 003</b>	33
67 926	-	
( 39 032)	( 75 084)	34
( 277 628)	( 367 521)	
-	( 3 384)	
<b>( 273 720)</b>	<b>( 206 986)</b>	
<b>صافي التدفقات النقدية (المستخدمة في) عمليات التمويل</b>		
صافي الزيادة (النقص) في النقد وما في حكمه		
فروقات عملة - تغير أسعار الصرف		
النقد وما في حكمه في بداية السنة		
<b>النقد وما في حكمه في نهاية السنة</b>		
<b>13 681 641</b>	<b>14 843 705</b>	58
<b>التدفقات النقدية التشغيلية من الفوائد</b>		
فائدة مقبوضة		
فائدة مدفوعة		
3 985 319	4 002 262	
1 839 828	1 935 697	

تعتبر الايضاحات المرفقة من رقم (1) الى رقم (59) جزءاً من هذه القوائم المالية الموحدة وتقرأ معها.

## إيضاحات حول القوائم المالية الموحدة

## (1) معلومات عامة

تأسس البنك العربي عام 1930، وهو مسجل كشركة مساهمة عامة محدودة أردنية مركزها الرئيسي عمان - المملكة الأردنية الهاشمية ويقوم بالأعمال المصرفية من خلال فروع المنتشرة في الأردن وعددها 69 والخارج وعددها 118 ومن خلال شركاته التابعة والبنك العربي (سويسرا) المحدود.

يتم تداول أسهم البنك العربي ش م ع في سوق عمان المالي. ان مساهمي البنك العربي ش م ع هم نفس مساهمي البنك العربي سويسرا (كل 18 سهم من البنك العربي ش م ع متساوية / متداولة في سهم واحد من البنك العربي سويسرا).

تم إقرار القوائم المالية الموحدة المرفقة من مجلس إدارة البنك العربي بموجب جلسته رقم (1) بتاريخ 29 كانون الثاني 2026 وهي خاضعة لموافقة الهيئة العامة للمساهمين.

## (1-2) أسس إعداد القوائم المالية الموحدة

تم إعداد القوائم المالية الموحدة وفقاً لمبدأ التكلفة التاريخية باستثناء الموجودات المالية بالقيمة العادلة من خلال الأرباح أو الخسائر ومن خلال الدخل الشامل الآخر والمشتقات المالية والتي تظهر بالقيمة العادلة بتاريخ القوائم المالية الموحدة.

ان الدولار الأمريكي هو عملة إظهار القوائم المالية الموحدة. تقوم المجموعة بتحديد العملة الرئيسية للشركات التابعة والفروع ويتم قياس بنودها في القوائم المالية الموحدة باستخدام عملتها الرئيسية.

إن السياسات المحاسبية المتبعة في إعداد القوائم المالية الموحدة متماثلة مع السياسات المحاسبية التي تم اتباعها في إعداد القوائم المالية الموحدة للسنة المنتهية في 31 كانون الأول 2024 باستثناء أثر تطبيق معايير التقارير المالية الدولية الجديدة والمعدلة والتي أصبحت سارية المفعول للفترة المالية التي بدأت في أو بعد الأول من كانون الثاني 2025 والواردة في الإيضاح (3 - أ).

## (2-2) أسس توحيد القوائم المالية

تشمل القوائم المالية الموحدة لمجموعة البنك العربي والتي تظهر أرقامها بالدولار الأمريكي القوائم المالية للبنك العربي ش.م.ع والشركات التابعة التي أهمها ما يلي:

اسم الشركة	نسبة الملكية (%)		تاريخ التملك	طبيعة النشاط	بلد التأسيس	رأس المال
	2025	2024				
بنك أوروبا العربي ش م ع	100	100	2006	عمليات مصرفية	المملكة المتحدة	570 مليون يورو
البنك العربي استراليا المحدود	100	100	1994	عمليات مصرفية	استراليا	119.3 مليون دولار استرالي
البنك العربي الإسلامي الدولي ش م ع	100	100	1997	عمليات مصرفية	الأردن	100 مليون دينار أردني
الشركة العربية الوطنية للتأجير ذ م م	100	100	1996	تأجير تمويلي	الأردن	50 مليون دينار أردني
مجموعة العربي للاستثمار ذ م م	100	100	1996	وساطة وخدمات مالية	الأردن	14 مليون دينار أردني
البنك العربي السوداني المحدود	100	100	2008	عمليات مصرفية	السودان	117.5 مليون جنيه سوداني
البنك العربي لتونس	64.24	64.24	1982	عمليات مصرفية	تونس	150 مليون دينار تونسي
بنك عُمان العربي	49	49	1984	عمليات مصرفية	عُمان	216.9 مليون ريال عُماني
البنك العربي سوريا	51.29	51.29	2005	عمليات مصرفية	سوريا	10 مليار ليرة سورية
المصرف العربي العراق	63.77	63.77	2024	عمليات مصرفية	العراق	250 مليار دينار عراقي
شركة النسر العربي للتأمين	68	68	2006	أعمال تأمين	الأردن	16 مليون دينار أردني
AB Financials Markets Ltd.	100	100	2022	مشتقات مالية	جزر الكايمان	50 ألف دولار أمريكي
شركة العربي للتمويل القابضة لبنان	100	100	1998	شركة قابضة	لبنان	26.6 مليون دولار أمريكي

تم توحيد البنك العربي سويسرا (المحدود) أيضاً، والذي يعتبر جزءاً مكملًا لمجموعة البنك العربي، ضمن القوائم المالية الموحدة للمجموعة.

يتم توحيد القوائم المالية للشركة التابعة ابتداءً من تاريخ ممارسة السيطرة وحتى توقف هذه السيطرة. يتم توحيد مصاريف وإيرادات الشركة التابعة في قائمة الأرباح أو الخسائر الموحدة من تاريخ سيطرة المجموعة على الشركات التابعة وحتى توقف هذه السيطرة.

يتم تحميل الأرباح والخسائر وكل بند من بنود الدخل الشامل الأخرى على حقوق حملة الأسهم في الشركة الأم وحقوق غير المسيطرين حتى لو أدى ذلك إلى عجز في رصيد حقوق غير المسيطرين. وإذا اقتضت الحاجة، يتم تعديل القوائم المالية للشركات التابعة لتتماشى سياساتها المحاسبية مع السياسات المحاسبية للمجموعة.

يتم استبعاد الموجودات والمطلوبات وحقوق الملكية والإيرادات والمصروفات والأرباح والخسائر المتعلقة بالمعاملات فيما بين المجموعة والشركات التابعة.

تتحقق السيطرة عندما يكون للمجموعة حقوق في العوائد المتغيرة الناتجة عن ارتباطها بالشركة المستثمر فيها ولديها القدرة على التأثير على هذه العوائد من خلال قدرتها على السيطرة على الشركة المستثمر فيها. وتتم السيطرة على الشركة المستثمر فيها فقط عند تحقق ما يلي:

- السيطرة على الشركة المستثمر بها (الحقوق القائمة التي تمنح المجموعة القدرة على توجيه النشاطات ذات الصلة للشركة المستثمر بها).
- تعرض المجموعة أو حقوقها في العوائد المتغيرة الناتجة عن ارتباطها بالشركة المستثمر فيها.
- القدرة على ممارسة السيطرة على الشركة المستثمر فيها والتأثير على عوائدها.

تقوم المجموعة بإعادة تقييم فيما إذا كانت تسيطر على الشركة المستثمر فيها في حال وجود ظروف أو حقائق تدل على التغير في أحد أو أكثر من عناصر السيطرة.

وفي حال انخفضت حقوق تصويت للمجموعة عن أغلبية حقوق التصويت في أي من الشركات المستثمر بها، فيكون له القدرة على السيطرة عندما تكفي حقوق التصويت لمنح المجموعة القدرة على توجيه أنشطة الشركة التابعة ذات الصلة من جانب واحد. وتأخذ المجموعة في الاعتبار جميع الحقائق والظروف عند تقدير ما إذا كان للمجموعة حقوق تصويت في المنشأة المستثمر بها تكفي لمنحها القدرة على السيطرة من عدمها. ومن بين تلك الحقائق والظروف:

- حجم حقوق التصويت التي تمتلكها المجموعة بالنسبة لحجم وتوزيع حقوق التصويت الأخرى.
- حقوق التصويت المحتملة التي تحوز عليها المجموعة وأي حائزي حقوق تصويت آخرين أو أطراف أخرى، و
- الحقوق الناشئة من الترتيبات التعاقدية الأخرى، و
- أية حقائق وظروف إضافية تشير إلى أنه يترتب للمجموعة، أو لا يترتب علي، مسؤولية حالية لتوجيه الأنشطة ذات الصلة وقت اتخاذ القرارات المطلوبة، بما في ذلك كيفية التصويت في اجتماعات الهيئات العامة السابقة.
- يتم تسجيل الأثر الناتج عن تغير نسبة الملكية في الشركة التابعة الذي لا ينجم عنه فقدان للسيطرة في حقوق الملكية. عند فقدان السيطرة على الشركة التابعة، تقوم المجموعة بما يلي:
  - إلغاء الاعتراف بموجودات (بما فيها الشهرة) ومطلوبات الشركة التابعة.
  - إلغاء الاعتراف بحقوق غير المسيطرين.
  - إلغاء الاعتراف باحتياطي ترجمة العملات الأجنبية.
  - الاعتراف بالقيمة العادلة للمبالغ المستلمة.
  - الاعتراف بالقيمة العادلة للاستثمار المحتفظ به في الشركة التابعة.
  - الاعتراف بالأرباح أو الخسائر الناتجة عن عملية فقدان السيطرة.
  - إعادة تصنيف حصة الشركة التي تم تسجيلها سابقاً في بنود الدخل الشامل الأخرى إلى الأرباح والخسائر.

يتم إعداد القوائم المالية للشركات التابعة لنفس الفترة المالية للمجموعة باستخدام نفس السياسات المحاسبية المتبعة في المجموعة، وإذا كانت الشركات التابعة تتبع سياسات محاسبية تختلف عن تلك المتبعة في المجموعة فيتم إجراء التعديلات اللازمة على القوائم المالية للشركات التابعة لتتطابق مع السياسات المحاسبية المتبعة في البنك.

تمثل حقوق غير المسيطرين ذلك الجزء غير المملوك من قبل المجموعة في حقوق الملكية في الشركة التابعة.

### (3-2) أسس الاستمرارية

تقوم المجموعة بتطبيق أساس الاستمرارية المحاسبية في إعداد القوائم المالية الموحدة بناء على فرضيات وتوقعات معقولة.

### (3) تطبيق معايير المحاسبة الدولية لإعداد التقارير المالية الجديدة والمعدلة

أ - معايير محاسبية جديدة ومعدلة سارية المفعول للسنة الحالية

تم تطبيق المعايير المحاسبية الدولية لإعداد التقارير المالية الجديدة والمعدلة التالية، والتي أصبحت سارية للفترات السنوية التي تبدأ في أو بعد أول كانون الثاني 2025، في هذه القوائم المالية الموحدة. لم يكن لتطبيق هذه المعايير المحاسبية الدولية لإعداد التقارير المالية أي تأثير جوهري على المبالغ المدرجة للسنوات الحالية والسابقة، ولكن قد يترتب على اعتمادها تأثيرات على محاسبة المعاملات أو الترتيبات المستقبلية.

- التعديلات على معيار المحاسبة الدولي رقم 21 - افتقار العملة للتبادل.
- تعديلات على معايير مجلس معايير محاسبة الاستدامة لتعزيز قابليتها للتطبيق الدولي.

**ب - معايير صادرة وغير سارية المفعول**

لم تعتمد المجموعة مسبقاً المعايير الجديدة والمعدلة التالية التي تم إصدارها، ولكنها لم تصبح سارية المفعول بعد. إن الإدارة بصدد تقييم تأثير المتطلبات الجديدة.

المعايير المحاسبية الدولية لإعداد التقارير المالية الجديدة والمعدلة	سارية لفترات سنوية تبدأ في أو بعد
التعديلات على المعيار الدولي لإعداد التقارير المالية رقم 9 والمعيار الدولي لإعداد التقارير المالية رقم 7 بشأن تصنيف وقياس الأدوات المالية	أول كانون الثاني 2026
التحسينات السنوية على المعايير المحاسبية الدولية - نسخة 11	أول كانون الثاني 2026
التعديلات على المعيار الدولي للتقارير المالية 18 - العرض والإفصاح في القوائم المالية	أول كانون الثاني 2027
التعديلات على المعيار الدولي للتقارير المالية 19 - الشركات التابعة بدون مساهمة عامة	أول كانون الثاني 2027
تعديلات على إفصاحات انبعاث غازات الاحتباس الحراري (تعديلات على المعيار الدولي لإعداد التقارير المالية S2)	أول كانون الثاني 2027

تتوقع الإدارة اعتماد هذه المعايير والتفسيرات والتعديلات الجديدة في القوائم المالية الموحدة للمجموعة في فترة التطبيق الأولي، كما تتوقع ألا يكون لاعتماد هذه المعايير والتفسيرات والتعديلات الجديدة أي تأثير جوهري على نتائج القوائم المالية الموحدة في فترة التطبيق الأولي باستثناء المعيار الدولي للتقارير المالية رقم 18 والمتعلق بإعادة تصنيف بنود القوائم المالية.

**(4) معلومات السياسات المحاسبية الهامة****اندماج الأعمال والشهرة**

تمت المحاسبة عند دمج الأعمال باستخدام طريقة الاستحواذ المحاسبية. تقاس تكلفة الاستحواذ بإجمالي المقابل المحول الذي يقاس وفقاً للقيمة العادلة في تاريخ الحيازة ومبلغ أي حصص غير مسيطرة في الشركة المشتراة. لكل عملية اندماج أعمال، تختار المجموعة ما إذا كانت ستقيس الحصص غير المسيطرة في الحصة المشتراة بالقيمة العادلة أو وفقاً لنسبة الحصة في صافي الموجودات المحددة للشركة المشتراة. تحمل التكاليف الأخرى المتعلقة بالاستحواذ كمصروفات وتدرج ضمن المصاريف الإدارية الأخرى.

عندما تستحوذ المجموعة على أعمال، تقوم بتقييم الموجودات والمطلوبات المالية المفترضة من أجل التصنيف والاعتراف المناسبين وفقاً للشروط التعاقدية والظروف الاقتصادية والشروط ذات الصلة كما في تاريخ الاستحواذ. يتضمن ذلك فصل المشتقات المتضمنة في العقود الأصلية من قبل الشركة المشتراة.

إذا تم تحقيق اندماج الأعمال على مراحل، فإن أي حقوق ملكية محتفظ بها سابقاً يعاد قياسها بالقيمة العادلة في تاريخ الاستحواذ ويتم الاعتراف بأي مكسب أو خسارة ناتجة في الربح أو الخسارة.

يتم الاعتراف بأي مقابل محتمل يتم تحويله من قبل المشتري بالقيمة العادلة في تاريخ الاستحواذ. يتم قياس المقابل المحتمل المصنف كأصل أو التزام يمثل أداة مالية وضمن نطاق المعيار الدولي للتقارير المالية 9 الأدوات المالية، بالقيمة العادلة مع الاعتراف بالتغيرات في القيمة العادلة في قائمة الدخل الشامل الموحد.

يتم قياس الشهرة المشتراة في دمج الأعمال مبدئياً بالتكلفة، والتي تمثل الزيادة في تكلفة الاستحواذ وحصة غير المسيطرين في الشركة المشتراة وإي حصة سابقة محتفظ بها عن صافي القيمة العادلة للموجودات والمطلوبات للشركة التي تم حيازتها. إذا كانت القيمة العادلة لصافي الأصول المشتراة تزيد عن إجمالي المقابل المحول، تقوم المجموعة بإعادة تقييم ما إذا كانت قد حددت بشكل صحيح جميع الأصول المقتناة وجميع الالتزامات المتحملة ومراجعة الإجراءات المستخدمة لقياس المبالغ التي سيتم الاعتراف بها في تاريخ الاستحواذ. إذا كان لا يزال ينتج عن إعادة التقييم زيادة في القيمة العادلة لصافي الأصول المشتراة عن إجمالي المقابل المحول، يتم الاعتراف بالفرق في قائمة الأرباح أو الخسائر الموحدة.

بعد التسجيل المبدئي، يتم قياس الشهرة بالتكلفة ناقصاً أي خسائر انخفاض متراكمة في القيمة. لغرض اختبار انخفاض القيمة، يتم توزيع الشهرة الناتجة عن اندماج الأعمال، من تاريخ الاستحواذ، إلى كل وحدة من وحدات توليد النقد للمجموعة والتي من المتوقع أن تستفيد من عملية الاندماج، بغض النظر عما إذا كانت الأصول أو المطلوبات الأخرى المشتراة هي المخصصة لتلك الوحدات.

عندما يتم توزيع الشهرة على وحدات توليد النقد واستبعاد جزء من العمليات في تلك الوحدات، فإن الشهرة المرتبطة بالعمليات المستبعدة تكون جزء من القيمة الدفترية المسجلة لتلك الوحدات. ولتحديد مقدار الربح أو الخسارة يتم قياس الشهرة المستبعدة المرتبطة بالعمليات المستبعدة في هذه الحالة على أساس القيمة النسبية للعملية المستبعدة والجزء المحتفظ به من وحدة توليد النقد.

**الاندماج بين ون سويس بنك و بنك جونيت و سي**

قام البنك العربي سويسرا خلال شهر حزيران 2025 عن طريق شركته التابعة بنك جونيت و سي بالاستحواذ على 100% من الأسهم المكونة لرأس مال ون سويس بنك - سويسرا ودمج عمليات الشركتين ضمن بنك جونيت و سي.

**سعر الشراء وصافي الأصول القابلة للتحديد المستحوذ عليها**

تمت المحاسبة عن عملية الاستحواذ باستخدام طريقة الاستحواذ المحاسبية، وبناء على ذلك، تم تسجيل الأصول المستحوذ عليها والالتزامات المتحملة والمقابل المتبادل بالقيمة العادلة المقدرة في تاريخ الاستحواذ، حيث تم تحديد القيمة العادلة للموجودات والمطلوبات من قبل خبير خارجي، وعليه تسجيل الفرق بين سعر الشراء، والقيمة العادلة لصافي موجودات البنك والاعتبارات المشروطة الأخرى، ضمن الموجودات الأخرى كموجودات غير ملموسة عامة بلغت قيمتها حوالي 58 مليون دولار أمريكي كما في 31 كانون الأول 2025.

لم يتم توزيع سعر الشراء للاستحواذ على الموجودات والمطلوبات المستحوذ عليها حتى تاريخ المعلومات المالية الموحدة، حيث يتم تعديل توزيع سعر الشراء خلال فترة اثني عشر شهراً من تاريخ دمج الأعمال (إن لزم)، بحيث يتم الحصول على مزيد من المعلومات حول القيمة العادلة للأصول المستحوذ عليها والالتزامات المفترضة، بما في ذلك الموازنة في نموذج الأعمال.



### تحقق إيرادات الفوائد

#### طريقة معدل الفائدة الفعلية

وفقاً للمعيار الدولي للتقارير المالية رقم (9)، يتم تحقق إيرادات الفوائد باستخدام طريقة معدل الفائدة الفعلية لكافة الأدوات المالية بالتكلفة المطفأة والأدوات المالية المحددة بالقيمة العادلة من خلال قائمة الأرباح أو الخسائر أو من خلال الدخل الشامل الآخر. إن معدل الفائدة الفعلي هو السعر الذي يخصم المتحصلات النقدية المستقبلية المقدرة خلال العمر المتوقع للأداة المالية أو، الفترة الأقصر، إلى صافي القيمة الدفترية للأصل المالي.

يتم احتساب معدل الفائدة الفعلية (وبالتالي التكلفة المطفأة للأصل) من خلال الأخذ بعين الاعتبار أي خصم أو علاوة عند الاقتناء، إضافة إلى الرسوم والتكاليف التي تشكل جزءاً لا يتجزأ من معدل الفائدة الفعلي. تعترف المجموعة بإيرادات الفوائد باستخدام معدل العائد الذي يمثل أفضل تقدير لمعدل العائد الثابت على مدى العمر المتوقع للقرض. ومن ثم، يتم الاعتراف بتأثير أسعار الفائدة المختلفة المحتملة التي يتم فرضها على مراحل مختلفة، والخصائص الأخرى لدورة حياة الأصل (بما في ذلك الدفعات المسبقة، وفرض الغرامات والرسوم).

إذا تم تعديل التوقعات المتعلقة بالتدفقات النقدية على الموجودات المالية لأسباب غير مخاطر الائتمان، يتم إثبات التعديلات كإضافة أو طرح للقيمة الدفترية للأصل في قائمة المركز المالي الموحد مع زيادة أو طرح الفرق في إيرادات الفوائد. يتم إطفاء التسوية فيما بعد من خلال الفوائد والإيرادات المماثلة في قائمة الدخل الشامل الموحدة.

### الفائدة والإيرادات والمصروفات المماثلة

لجميع الأدوات المالية المقاسة بالتكلفة المطفأة، بالقيمة العادلة من خلال قائمة الأرباح أو الخسائر وبالقيمة العادلة من خلال قائمة الدخل الشامل فإن الفائدة الدائنة والمدينة على هذه الأدوات المالية تقيد بسعر الفائدة الفعلي. إن عملية احتساب الفائدة تأخذ بعين الاعتبار الشروط التعاقدية للأدوات المالية (على سبيل المثال، خيارات الدفع المسبق) وتتضمن أي رسوم أو تكاليف إضافية تتعلق بهذه الأدوات المالية بشكل مباشر وهي جزء لا يتجزأ من سعر الفائدة الفعلي ولكنها لا تمثل خسائر ائتمانية مستقبلية.

عندما يتم تخفيض قيمة هذه الموجودات المالية أو مجموعة من الموجودات المالية المماثلة من خلال خسائر تدني القيمة، فإنه يستمر احتساب قيمة إيرادات الفوائد باستخدام سعر الفائدة المعمول به لخصم التدفقات النقدية المتوقعة لأغراض احتساب خسارة قيمة التدني. في حال وجدت لدى المجموعة استثمارات في أصول لدى دول تحمل معدلات فائدة سلبية، تقوم المجموعة بالإفصاح عن الفائدة المدفوعة على تلك الأصول كمصروف فائدة.

### عمولات ورسوم دائنة

يمكن تقسيم الرسوم الدائنة إلى الفئتين التاليتين:

1. رسوم دائنة تم تحصيلها من خلال خدمات تم تقديمها على مدة زمنية محددة.

الرسوم الدائنة التي تم تحصيلها من خلال خدمات تم تقديمها خلال مدة زمنية محددة يتم احتسابها للفترة ذاتها. هذه الرسوم تشمل عمولات دائنة، رسوم إدارة الثروة الخاصة، رسوم إدارة الموجودات ورسوم الوصاية والإدارة الأخرى.

2. الرسوم الدائنة التي تشكل جزء لا يتجزأ من الأدوات المالية.

تشمل الرسوم التي تعتبرها المجموعة جزء لا يتجزأ من الأدوات المالية ما يلي:  
رسوم منح القروض، رسوم الالتزام بالقروض التي من المحتمل أن يتم استغلالها والرسوم الائتمانية ذات الصلة الأخرى.

### الأدوات المالية - الاعتراف الأولي

#### تاريخ الاعتراف

يتم إثبات الموجودات والمطلوبات المالية، باستثناء القروض والسلف للعملاء والأرصدة المستحقة للعملاء في تاريخ المعاملة، أي التاريخ الذي تصبح فيه المجموعة طرفاً في الأحكام التعاقدية للأدوات المالية. ويشمل ذلك الصفقات الاعتيادية: مشتريات أو مبيعات الموجودات المالية التي تتطلب تسليم الموجودات خلال الإطار الزمني المحدد عامة بموجب قوانين أو اتفاقيات في السوق. يتم إثبات القروض والسلف للعملاء عند تحويل الأموال إلى حسابات العملاء. وتعترف المجموعة بالأرصدة المستحقة للعملاء عند تحويل الأموال إلى المجموعة.

### القياس الأولي للأدوات المالية

يعتمد تصنيف الأدوات المالية عند الاعتراف الأولي على شروطها التعاقدية ونموذج الأعمال الخاص بإدارة الأدوات. يتم قياس الأدوات المالية مبدئياً بقيمتها العادلة، باستثناء الموجودات المالية والمطلوبات المالية المسجلة بالقيمة العادلة من خلال الأرباح أو الخسائر، بحيث يتم إضافة أو خصم تكاليف المعاملات من المبلغ. يتم قياس الذمم المدينة بسعر الصفقة. عندما تختلف القيمة العادلة للأدوات المالية عن سعر المعاملة عند الإثبات المبدئي، تقوم المجموعة باحتساب ربح أو خسارة "اليوم الأول" كما هو موضح أدناه.

### ربح وخسارة اليوم الأول

عندما يختلف سعر المعاملة للأداة عن القيمة العادلة عند نشأتها، وتعتمد القيمة العادلة على أسلوب تقييم باستخدام مدخلات فقط يمكن ملاحظتها في معاملات السوق، تقوم المجموعة بتسجيل الفرق بين سعر المعاملة والقيمة العادلة في صافي الدخل للمجموعة. في الحالات التي تستند فيها القيمة العادلة إلى نماذج لا يمكن ملاحظة بعض مدخلاتها، يتم تأجيل إثبات الفرق بين سعر المعاملة والقيمة العادلة ويتم لاحقاً الاعتراف بها في قائمة الأرباح أو الخسائر الموحدة فقط عندما تصبح المدخلات قابلة للملاحظة، أو عند الغاء الاعتراف بالأداة المالية.

### فئات القياس للموجودات والمطلوبات المالية

تقوم المجموعة بتصنيف الموجودات المالية (أدوات الدين) على أساس نموذج الأعمال لإدارة الموجودات والشروط التعاقدية، ويتم قياسها:

- بالتكلفة المطفأة.
- بالقيمة العادلة من خلال الدخل الشامل الآخر.
- بالقيمة العادلة من خلال الربح أو الخسارة.

تقوم المجموعة بتصنيف وقياس محفظتها التجارية ومشتقاتها المالية بالقيمة العادلة من خلال الأرباح أو الخسائر. ويتاح للمجموعة تصنيف الأدوات المالية بالقيمة العادلة من خلال الأرباح أو الخسائر، إذا أدى ذلك إلى الغاء أو التقليل بشكل جوهري من حالات عدم الثبات في القياس أو الاعتراف.

يتم قياس المطلوبات المالية والمشتقات المالية، عدا عن التزامات القروض والضمانات المالية، بالتكلفة المطفأة أو بالقيمة العادلة من خلال الأرباح أو الخسائر عندما يتم الاحتفاظ بها لغايات المتاجرة.

### الموجودات والمطلوبات المالية

تقوم المجموعة فقط بقياس المبالغ المستحقة من البنوك والقروض والسلف للعملاء والاستثمارات المالية الأخرى بالتكلفة المطفأة في حال تحقق الشرطين التاليين معاً:

- الاحتفاظ بالموجودات المالية ضمن نموذج الاعمال بهدف تحصيل التدفقات النقدية التعاقدية.
- الشروط التعاقدية للموجودات المالية تحدد تواريخ التدفقات النقدية التي تعتبر مدفوعات أصل الدين والتدفقات النقدية للفائدة للمبلغ القائم.

تفاصيل هذه الشروط مبينة أدناه.

### تقييم نموذج الأعمال

تقوم المجموعة بتحديد نموذج الأعمال على المستوى الذي يعكس على أفضل وجه كيفية إدارة الموجودات المالية لتحقيق أهدافها التجارية.

- لا يتم تقييم نموذج العمل الخاص بالمجموعة على أساس كل أداة على حدة، ولكن يتم تقييمه على مستوى المحفظة المجمعة ويستند إلى عوامل ملحوظة مثل:
- كيفية تقييم أداء نموذج الأعمال والموجودات المالية المحتفظ بها ضمن نموذج الأعمال وإبلاغها للإدارة التنفيذية العليا في المجموعة.
- المخاطر التي تؤثر على أداء نموذج الأعمال (والموجودات المالية المحتفظ بها في نموذج الأعمال)، والطريقة التي يتم بها إدارة هذه المخاطر.
- الطريقة التي يتم بها تعويض مديري الأعمال (على سبيل المثال، إذا كان التعويض بناء على القيمة العادلة للموجودات المدارة أو على التدفقات النقدية التعاقدية المحصلة).
- التكرار المتوقع لتقييم المجموعة، مع ضرورة الأخذ بعين الاعتبار قيمة وتوقيت البيع.

يعتمد تقييم نموذج الأعمال على سيناريوهات متوقعة بشكل معقول دون وضع سيناريوهات "الحالة الأسوأ" أو "الحالة تحت الضغط" بعين الاعتبار، في حال تم تحقيق التدفقات النقدية بعد الاعتراف المبدئي بطريقة تختلف عن التوقعات الأساسية للمجموعة، لا تقوم المجموعة بتغيير تصنيف الموجودات المالية المتبقية المحتفظ بها في نموذج الأعمال، ولكنها تقوم بأخذ هذه المعلومات عند تقييم الموجودات المالية التي تم شرائها حديثاً للفترة اللاحقة.

### اختبار مدفوعات أصل الدين والتدفقات النقدية للفائدة فقط

كخطوة لاحقة بعد عملية التصنيف للأدوات المالية، تقوم المجموعة بتقييم الشروط التعاقدية للموجودات المالية لتحديد ما إذا كانت تجتاز اختبار مدفوعات أصل الدين والتدفقات النقدية للفائدة.

يعرّف "أصل الدين" لغرض هذا الاختبار بالقيمة العادلة للأصل المالي عند الاعتراف الأولي وقد يتغير على مدى عمر الأصل المالي (على سبيل المثال، تسديد دفعات لأصل الدين أو إطفاء علاوة / خصم).

إن أهم عناصر الفوائد في اتفاقيات القروض تتمثل في القيمة الزمنية للنقود ومخاطر الائتمان. لغايات تقييم اختبار مدفوعات أصل الدين والتدفقات النقدية للفائدة، تقوم المجموعة بتطبيق أحكام واعتماد عوامل ذات صلة مثل العملات للموجودات المالية المحددة، والفترة التي يتم فيها تحديد سعر الفائدة.

ومن جانب آخر، لا تؤدي الشروط التعاقدية التي تزيد من الحد من التعرض للمخاطر أو التقلبات في التدفقات النقدية التعاقدية غير المرتبطة باتفاقيات الإقراض الأساسية إلى وجود تدفقات نقدية تعاقدية ضمن مدفوعات أصل الدين والتدفقات النقدية للفائدة على المبلغ المستحق. في مثل هذه الحالات، يتم قياس الموجودات المالية بالقيمة العادلة من خلال الربح أو الخسارة.

### مشتقات مالية بالقيمة العادلة من خلال الأرباح أو الخسائر

المشتقات المالية هي أدوات مالية، أو عقود أخرى، يتوفر فيه الخصائص الثلاث التالية:

- تتغير قيمتها نتيجة التغير في سعر الفائدة المحدد، سعر الأداة المالية، سعر السلعة، سعر الصرف الأجنبي، مؤشر الأسعار، أو التصنيف الائتماني ومؤشر الائتمان، أو أي متغيرات أخرى، شريطة أن يكون ذلك، في حالة وجود متغير غير مالي غير محدد لطرف في العقد.
- لا تتطلب استثمار مبدئي، أو استثمار مبدئي بمبلغ أقل من المتوقع لأية عقود بتوقع أن يكون لها نفس الأثر لعناصر السوق.
- يتم تسويتها في تاريخ مستقبلي لاحق.

تدخل المجموعة بمعاملات مشتقات مالية مع عدة أطراف، وتشمل عقود مقايضة لأسعار الفائدة، وعقود آجلة وعقود مقايضة العملات. يتم تسجيل المشتقات بالقيمة العادلة وتسجل كأصل عندما تكون قيمتها العادلة موجبة وتسجل كالتزام عندما تكون قيمتها العادلة سالبة. تدرج التغيرات في القيمة العادلة للمشتقات المالية في قائمة الأرباح أو الخسائر الموحدة ما لم يتم تطبيق محاسبة التحوط.

#### أدوات الدين بالقيمة العادلة من خلال الدخل الشامل الآخر

تقوم المجموعة بقياس أدوات الدين التي يتم قياسها بالقيمة العادلة من خلال الدخل الشامل الآخر عند تحقق الشروط التالية:

- إذا كانت تلك الموجودات المالية (أدوات الدين) محتفظ بها وفقاً لنموذج أعمال يهدف إلى الاحتفاظ بالموجودات بغرض تحصيل التدفقات النقدية المتعاقد عليها وبيع الموجودات المالية.
- إذا كان ينشأ عن الشروط التعاقدية للموجودات المالية مواعيد محددة لتدفقات نقدية متمثلة حصرياً بأصل مبلغ الدين غير المسدد والفوائد المترتبة عليه.

يتم قياس أدوات الدين بالقيمة العادلة من خلال الدخل الشامل الآخر بالقيمة العادلة ويتم تسجيل الأرباح أو الخسائر من التغير في القيمة العادلة التي تم الاعتراف بها في قائمة الدخل الشامل الموحدة.

يتم إثبات إيرادات الفوائد والتغير في سعر العملات الأجنبية في الأرباح أو الخسائر بنفس الطريقة المتبعة في الموجودات المالية التي يتم قياسها بالتكلفة المطفأة، عندما تحتفظ المجموعة بأكثر من استثمار في نفس الورقة المالية، يتم استبعادها على أساس الوارد أولاً-صادر أولاً. في حالة الغاء الاعتراف، يتم إعادة تصنيف الأرباح أو الخسائر المتراكمة المعترف بها سابقاً في الدخل الشامل الموحدة إلى قائمة الأرباح أو الخسائر الموحدة.

#### أدوات حقوق الملكية بالقيمة العادلة من خلال الدخل الشامل الآخر

بعد الاعتراف الأولي، يتاح للمجموعة خيار تصنيف في بعض الأحيان تصنيف بعض استثماراتها في حقوق الملكية بالقيمة العادلة من خلال الدخل الشامل الآخر عندما تستوفي متطلبات حقوق الملكية بموجب معيار المحاسبة الدولي رقم (32) الأدوات المالية: العرض والتي لا يتم الاحتفاظ بها بغرض المتاجرة. يتم تحديد هذا التصنيف على أساس كل أداة على حدة.

لا يتم تدوير الأرباح أو الخسائر من أدوات حقوق الملكية هذه إلى قائمة الأرباح أو الخسائر الموحدة. يتم إثبات توزيعات الأرباح في الأرباح أو الخسائر كإيرادات تشغيلية أخرى عند إثبات حق الدفع، مالم يكن المتحصل من التوزيعات لاسترداد جزء من كلفة الأدوات، في هذه الحالة، يتم الاعتراف بالأرباح في الدخل الشامل الآخر، ولا تخضع هذه الاستثمارات لتقييم انخفاض القيمة.

#### الموجودات والمطلوبات المالية بالقيمة العادلة من خلال الأرباح أو الخسائر

يتم تسجيل الموجودات والمطلوبات المالية بالقيمة العادلة من خلال الأرباح أو الخسائر في قائمة المركز المالي الموحدة بالقيمة العادلة. يتم الاعتراف بالتغير بالقيمة العادلة في الأرباح أو الخسائر باستثناء إذا كان التغير بالقيمة العادلة للمطلوبات المالية تم تصنيفها بالقيمة العادلة من خلال الأرباح أو الخسائر نتيجة التغير بمخاطر الائتمان للمجموعة. يتم تسجيل هذه التغيرات في القيمة العادلة في الاحتياطي الدائن الخاص من خلال الدخل الشامل الآخر ولا يتم إعادة تدويرها إلى الأرباح أو الخسائر.

إيرادات الفوائد المتحققة أو المتكبدة من الأدوات المالية المصنفة بالقيمة العادلة من خلال الأرباح أو الخسائر في إيرادات أو مصروفات الفوائد، باستخدام سعر الفائدة الفعلي، مع الأخذ بعين الاعتبار أي علاوة/ خصم وتكاليف المعاملة والتي تشكل جزءاً لا يتجزأ من الأدوات المالية. يجب قياس الفوائد المتحققة من الموجودات المالية بالقيمة العادلة من خلال الأرباح أو الخسائر باستخدام أسعار الفائدة التعاقدية. يتم الاعتراف بإيراد توزيعات الأرباح من أدوات حقوق الملكية بالقيمة العادلة من خلال الأرباح أو الخسائر كإيرادات تشغيلية أخرى عند إثبات الحق في السداد.

#### الضمانات المالية وخطابات الاعتماد وسقوف القروض غير المستغلة

تقوم المجموعة بإصدار الضمانات المالية وخطابات الائتمان وسقوف للقروض.

يتم إثبات الضمانات المالية (ومخصصاتها) مبدئياً في القوائم المالية الموحدة بالقيمة العادلة والتي تمثل العلاوات المستلمة. لاحقاً لتاريخ الاعتراف المبدئي تقوم المجموعة بإثبات التزامات الضمانات بالمبلغ المعترف به ناقص الإطفاء المتراكم المعترف به في قائمة الأرباح أو الخسائر الموحدة، أو مخصص الخسائر الائتمانية المتوقعة أيهما أعلى.

يتم إثبات العلاوات المستلمة في قائمة الأرباح أو الخسائر الموحدة بصافي إيرادات الرسوم والعمولات على أساس القسط الثابت على مدة الضمان.

تلتزم المجموعة بتحديد شروط محددة للقروض بالسقوف الغير مستغلة وخطابات الاعتماد على مدار فترة الالتزام للتعامل، وبنفس البنود المحددة لعقود الضمانات المالية. ويتم إدراج هذه العقود ضمن نطاق الخسائر الائتمانية المتوقعة.

إن القيمة الإسمية التعاقدية للضمانات المالية وخطابات الاعتماد وسقوف القروض غير المستغلة والتي تتضمن الاتفاق على إعطاء قروض وفقاً لشروط السوق لا يتم الاعتراف بها في قائمة المركز المالي الموحدة.

تقوم المجموعة بإصدار التزامات قروض بمسحوبات أقل من أسعار الفائدة للسوق، يتم قياس هذه الالتزامات بقيمة الخسارة الائتمانية المتوقعة أو المبالغ المعترف بها مطروحاً منها إجمالي الإيرادات المتراكمة المسجلة أيهما أعلى.

**إلغاء الاعتراف بالموجودات والمطلوبات المالية**

إلغاء الاعتراف نتيجة للتعديل الجوهرى في الشروط والاحكام

تقوم المجموعة بإلغاء الاعتراف بالموجودات المالية، مثل قروض العملاء في حال إعادة التفاوض على الشروط والبنود للقروض بحد كبير وجدولتها باعتبارها قروض جديدة. مع الاعتراف بالفرق كأرباح أو خسائر وللحد الذي لم يتم تسجيل خسائر انخفاض في القيمة مقابله.

ويتم تصنيف القروض الجديدة في المرحلة 1 لأغراض قياس الخسائر الائتمانية المتوقعة.

في حال كان التعديل لا يؤثر بشكل جوهري على التدفقات النقدية، لا ينتج عنه إلغاء الاعتراف بالقرض، تقوم المجموعة بتسجيل أرباح وخسائر نتيجة التغير بالتدفقات النقدية المخصومة بسعر الفائدة الفعلي، للحد الذي لم يتم تسجيل خسائر انخفاض في القيمة مقابله.

إلغاء الاعتراف لأسباب غير وجود تعديلات جوهريّة

**أ. الموجودات المالية**

يتم إلغاء الموجودات المالية (أو جزء من الموجودات المالية أو جزء من مجموعة من الموجودات المالية)، عند انتهاء حق المجموعة باستلام التدفقات النقدية من الموجودات المالية. وتقوم المجموعة أيضًا بإلغاء الاعتراف بالموجودات المالية إذا قامت بتحويل الموجودات المالية وأن يكون هذا التحويل مؤهل كإلغاء اعتراف.

تقوم المجموعة بتحويل الموجودات المالية فقط:

- إذا قامت المجموعة بتحويل حقوقها التعاقدية لتحصيل التدفقات النقدية من الموجودات المالية.
- أو
- إذا احتفظت المجموعة بحقوقها في التدفقات النقدية، مع افتراض وجود التزامًا بدفع التدفقات النقدية المستلمة بالكامل دون أي تغيير جوهري إلى طرف ثالث بموجب اتفاقية التمرير المباشر.

إن اتفاقية التمرير المباشر تمثل المعاملات التي تحتفظ المجموعة بموجبيها بالحقوق التعاقدية لاستلام التدفقات النقدية من الموجودات المالية، ولكنها تفترض التزامها بدفع هذه التدفقات النقدية إلى طرف ثالث، عند تحقق جميع الشروط الثلاثة التالية:

- المجموعة غير ملزمة بدفع مبالغ للطرف المستفيد، ما لم تكن قد حصلت نفس المبلغ من الموجودات المالية، باستثناء السلف قصيرة الأجل مع الحق في استرداد كامل للمبلغ المقرض بالإضافة إلى الفائدة المستحقة بأسعار السوق.
- لا يمكن للمجموعة بيع أو رهن الأصل بخلاف الأسهم الممنوحة للطرف المستلم.
- تلتزم المجموعة بتحويل التدفقات النقدية المستلمة بالنيابة عن الطرف المستفيد دون أي تأخير جوهري، باستثناء الاستثمارات في النقد أو النقد المعادل بما في ذلك إيرادات الفوائد المستلمة للفترة بين تاريخ التحصيل وتاريخ التحويل للطرف المستفيد.

يعتبر التحويل مؤهلاً لإلغاء الاعتراف إذا:

- قامت المجموعة بتحويل جميع المزايا والمخاطر من الموجودات المالية
- أو
- قامت المجموعة بنقل السيطرة على الأصل، دون الاحتفاظ أو نقل كافة المزايا والمخاطر من الموجودات المالية

تعتبر المجموعة نقل الملكية فقط إذا كان للطرف المستفيد الحق في بيع الأصل بالكامل لطرف ثالث مستقل ويكون له الحق في ممارسة هذا الاجراء من طرفه دون فرض قيود إضافية على النقل.

في حال استمرت المجموعة باحتفاظها بالسيطرة على الأصل دون الاحتفاظ بكافة المزايا والمخاطر بشكل جوهري، يتم إثبات الأصل فقط خلال فترة احتفاظ المجموعة بالاستثمار، وفي هذه الحالة، تعترف المجموعة أيضًا بالالتزامات المرتبطة بها. يتم قياس الأصل المحول والالتزام المتعلق به على أساس يعكس الحقوق والالتزامات التي تحتفظ بها المجموعة. تقوم المجموعة بقياس الضمانات بالقيمة الدفترية للأصل والمبلغ الممكن دفعه من قبل المجموعة.

إذا استمرت المجموعة باستثمار الأصل المحول المشتري أو خيار الشراء (أو كليهما)، تقوم المجموعة بقياس الاستثمار بالمبلغ المطلوب دفعه من قبل المجموعة عند إعادة الشراء. إذا كان خيار الشراء للأصل يقاس بالقيمة العادلة، تستمر المجموعة بالاعتراف بالاستثمار بالقيمة العادلة للأصل المحول أو خيار الشراء (أيهما أقل).

**ب. المطلوبات المالية**

يتم إلغاء الاعتراف بالمطلوبات المالية عند إعفاء المجموعة من الالتزام أو إلغاء الالتزام أو انتهائه. عند استبدال المطلوبات المالية من قبل نفس المقرض بشروط مختلفة أو تعديل شروط الالتزام الحالي بشكل جوهري، يتم التعامل مع مثل هذا التعديل كإلغاء الالتزام الأصلي والاعتراف بالتزام جديد. يتم إثبات الفرق بين القيمة الدفترية لالتزام المالي الأصلي والمبلغ المدفوع في الأرباح أو الخسائر.

انخفاض قيمة الموجودات المالية  
نظرة عامة حول الخسائر الائتمانية المتوقعة

قامت المجموعة بتسجيل المخصصات للخسائر الائتمانية المتوقعة لجميع القروض وموجودات الدين المالية غير المحتفظ بها بالقيمة العادلة من خلال الأرباح أو الخسائر، إضافة إلى التزامات القروض وعقود الضمان المالية، والمشار إليها جميعاً "الأدوات المالية"، أدوات الملكية لا تخضع لاختبار التدني بموجب المعيار الدولي للتقارير المالية رقم (9).

يستند مخصص الخسائر الائتمانية المتوقعة على الخسائر الائتمانية المتوقع حدوثها على مدى عمر الأصل، وفي حال لم يكن هناك تغير ملموس على مخاطر الائتمان من تاريخ الإنشاء، وفي هذه الحالة، يستند المخصص على الخسارة الائتمانية المتوقعة لمدة 12 شهراً.

إن الخسارة الائتمانية المتوقعة المرجحة باحتمالية التعثر للتعرض الائتماني خلال 12 شهر هي جزء من الخسائر الائتمانية المتوقعة على مدة حياة الأصل الناتجة عن أحداث فشل بالأدوات المالية التي يمكن حدوثها خلال 12 شهر من تاريخ التقرير.

يتم احتساب الخسائر الائتمانية المتوقعة لكل من الخسارة الائتمانية المتوقعة لكامل عمر التعرض الائتماني والخسائر الائتمانية المتوقعة باحتمالية التعثر للتعرض الائتماني خلال 12 شهراً إما على أساس فردي أو على أساس تجميعي بناء على طبيعة الأدوات المالية للمحفظة.

قامت المجموعة بوضع سياسة لإجراء تقييم، بشكل دوري، فيما إذا كانت مخاطر الائتمان للأداة المالية قد زادت بشكل ملموس من تاريخ الاعتراف الأولي، من خلال الأخذ بعين الاعتبار التغير في مخاطر التعثر على مدى العمر المتبقي للأدوات المالية.

بناءً على ما ذكر أعلاه، تقوم المجموعة بتصنيف الموجودات المالية إلى المرحلة (1) والمرحلة (2) والمرحلة (3)، كما هو موضح أدناه:

المرحلة الأولى: عند الاعتراف الأولي للموجودات المالية للمرة الأولى، تقوم المجموعة بتسجيل مخصص بناء على الخسائر الائتمانية المتوقعة باحتمالية التعثر للتعرض الائتماني خلال 12 شهر. تشمل المرحلة الأولى أيضاً الموجودات المالية التي تم إعادة تصنيفها من المرحلة الثانية.

المرحلة الثانية: عند حدوث زيادة مؤثرة في مخاطر الائتمان من تاريخ الاعتراف الأولي، تقوم المجموعة بتسجيل مخصص الخسارة الائتمانية المتوقعة لكامل عمر التعرض الائتماني. تتضمن المرحلة الثانية أيضاً الموجودات المالية التي شهدت تحسن بمخاطر الائتمان والتي تم إعادة تصنيفها من المرحلة الثالثة.

المرحلة الثالثة: القروض التي ينطبق عليها مفهوم التدني (التعثر)، تقوم المجموعة باحتساب الخسارة الائتمانية المتوقعة لكامل عمر التعرض الائتماني.

بالنسبة للموجودات المالية التي لا تتوفر للمجموعة توقعات معقولة لاسترداد اما كامل المبلغ القائم، أو جزء منه، يتم تخفيض القيمة الدفترية للموجودات المالية. ويعتبر بمثابة الغاء (جزئي) للموجودات المالية.

نظام التصنيف الائتماني الداخلي لدى البنك:

إن عملية مراجعة وتقييم الائتمان في البنك محكومة بقواعد وسياسات الائتمان المنصوص عليها في سياسات التسهيلات الائتمانية حيث يعتبر التصنيف الائتماني للمقرض عنصر أساسي في مراجعة وتقييم الائتمان، و لهذا الغرض طور البنك وطبق منهجية تصنيف داخلية للجدارة الائتمانية للعملاء "نظام البنك للتصنيف" والذي يقيم عميل الشركات بحسب المعايير المالية وغير المالية الخاصة بالعميل. و بالتوازي، قام البنك بتطبيق نظام تصنيف موديز لتحليل المخاطر (MRA) وهو نظام تصنيف ائتماني صادر من وكالة موديز للتصنيف الائتماني والذي يعتمد على معايير مالية وغير مالية لتقييم عميل الشركات ويوازي "نظام البنك للتصنيف" و يقوم باحتساب احتمالية التعثر لكل عميل على حده علماً بأن النظام خضع لمراجعة (Validation) من قبل طرف ثالث للتأكد من صحة مخرجات النظام بشكل متوأم مع دراسة البيانات التاريخية لعملاء البنك. وتجدر الإشارة إلى أن نظام تصنيف موديز يكمل نظام البنك الداخلي للتصنيف الائتماني و يقدم آلية متوافقة مع تعليمات بازل.

يتم مراجعة درجة تصنيف مخاطر العملاء سواء باستخدام نظام البنك للتصنيف أو نظام موديز لتحليل المخاطر بشكل سنوي عند المراجعة السنوية لتسهيلات العملاء كل على حدى.

احتساب الخسائر الائتمانية المتوقعة

تقوم المجموعة باحتساب الخسائر الائتمانية المتوقعة بناء على المتوسط المرجح لثلاثة سيناريوهات لقياس العجز النقدي المتوقع، مضمومة بسعر تقريبي لأسعار الفائدة الفعالة. إن العجز النقدي هو الفرق بين التدفقات النقدية المستحقة للمجموعة وفقاً للعقد والتدفقات النقدية المتوقع تحصيلها.

قامت المجموعة خلال العام 2021 بتحديث العوامل الاقتصادية المستخدمة في احتساب مخصص الخسائر الائتمانية حيث تم استخدام ثلاثة سيناريوهات عند الاحتساب واستخدام الوزن الاحتمالي لكل سيناريو بناءً على أفضل تقدير للإدارة لاحتمالية حدوثها. فيما يلي أوزان كل سيناريو لعامي 2025 و2024 (بدون الأفراد):

سيناريو	المعدلات المرجحة المخصصة 31 كانون الأول 2025	المعدلات المرجحة المخصصة 31 كانون الأول 2024
السيناريو الأساسي	20%	20%
السيناريو الأفضل	45%	45%
السيناريو الأسوأ	35%	35%

فيما يلي أوزان كل سيناريو لعامي 2025 و2024 لقطاع الأفراد:

سيناريو	المعدلات المرجحة المخصصة 31 كانون الأول 2025	المعدلات المرجحة المخصصة 31 كانون الأول 2024
السيناريو الأفضل	30%	30%
السيناريو الأساسي	40%	40%
السيناريو الأسوأ	30%	30%

يتم توضيح آلية احتساب الخسارة الائتمانية المتوقعة والعناصر الرئيسية على النحو التالي:

احتمالية التعثر هي تقدير لاحتمال التخلف عن السداد خلال أفق زمني معين. التعثر من الممكن ان يحدث في فترة محددة خلال فترة التقييم.

ان التعرض الائتماني عند التعثر هو تقدير المبلغ القائم الخاضع للتعثر في تاريخ مستقبلي، مع الأخذ بعين الاعتبار التغيرات المتوقعة على المبلغ القائم بعد تاريخ التقرير، بما في ذلك دفعات سداد أصل الدين والفائدة، سواء كان مجدول ضمن عقد، السحوبات المتوقعة من التسهيلات الملزم بها، والفائدة المستحقة على تأخير الدفعات المستحقة.

نسبة الخسارة بافتراض التعثر هي تقدير للخسارة الناشئة في الحالة التي يحدث فيها التعثر في وقت معين. وهي تمثل الفرق بين التدفقات النقدية التعاقدية المستحقة والمبلغ الذي يتوقع المقرض تحصيله من وجود ضمانات حقيقية. عادة ما يتم التعبير عنها كنسبة مئوية من التعرض الائتماني عند التعثر.

عند تقدير الخسائر الائتمانية المتوقعة، فإن المجموعة تأخذ بعين الاعتبار ثلاثة سيناريوهات، ويرتبط كل منها باوزان مختلفة من احتمالية التعثر، التعرض الائتماني عند التعثر، ونسبة الخسارة بافتراض التعثر، يشتمل تقييم السيناريوهات المتعددة أيضًا على كيفية استرداد القروض المتعثرة، بما في ذلك احتمالية معالجة القروض المتعثرة وقيمة الضمانات أو المبالغ المتوقعة تحصيلها من بيع الضمانات.

باستثناء بطاقات الائتمان والقروض الدوارة الأخرى، فإن الحد الأقصى للفترة التي يتم فيها تحديد خسائر الائتمان هي العمر التعاقدية للأدوات المالية ما لم يكن لدى المجموعة الحق القانوني في شرائها مسبقًا.

يتم احتساب خسائر التدني في القيمة والإفصاح عنها بشكل منفصل عن الأرباح أو الخسائر الناتجة من تعديل إجمالي القيمة الدفترية للموجودات المالية.

آليات احتساب الخسائر الائتمانية المتوقعة تلخص كما يلي:

المرحلة الأولى: يتم احتساب الخسائر الائتمانية المتوقعة باحتمالية التعثر للتعرض الائتماني خلال 12 شهر كجزء من الخسائر الائتمانية المتوقعة على مدة حياة الأصل، وبالتالي تقوم المجموعة باحتساب المخصص من احتمالية حدوث تعثر للأدوات المالية خلال 12 شهر بعد تاريخ التقرير. يتم تطبيق هذه الاحتمالات الافتراضية المتوقعة لمدة 12 شهرًا على مبلغ التعرض الائتماني عند التعثر مضروبة بنسبة الخسارة بافتراض التعثر مخصومة بسعر الفائدة الفعلي. ويتم إجراء هذا الاحتساب لكل من السيناريوهات المختلفة، كما هو موضح أعلاه.

المرحلة الثانية: عند حدوث زيادة مؤثرة بالمخاطر الائتمانية من تاريخ الاعتراف الأولي، تقوم المجموعة باحتساب مخصص للخسارة الائتمانية المتوقعة لكامل عمر التعرض الائتماني، وتتماثل آلية احتساب المخصص بنفس الطريقة الموضحة أعلاه، بما في ذلك استخدام السيناريوهات المختلفة، ولكن يتم استخدام احتمالية التعثر والتعرض الائتماني عند التعثر لكامل عمر الأداة المالية، ويتم خصم مبلغ العجز النقدي المتوقع بمعدل الفائدة الفعلي.

المرحلة الثالثة: بالنسبة للموجودات المالية التي ينطبق عليها مفهوم التدني (التعثر)، تقوم المجموعة باحتساب الخسارة الائتمانية المتوقعة لكامل عمر التعرض الائتماني. وتتماثل آلية احتساب المخصص بالطريقة المتبعة بالمرحلة الثانية، ويتم تحديد احتمالية التعثر نسبة 100% ونسبة خسارة بافتراض التعثر أكبر من تلك المطبقة في المرحلتين الأولى والثانية.

التزامات القروض: عند تقدير الخسائر الائتمانية المتوقعة لكامل عمر التعرض الائتماني للمبالغ الغير مستغلة من التزامات القروض، تقوم المجموعة بتقدير الجزء المتبقي والذي من المتوقع استغلاله على مدى العمر المتوقع. وتحتسب الخسائر الائتمانية المتوقعة بعد ذلك بناء على القيمة الحالية للعجز النقدي كما لو تم استغلال مبلغ القرض كاملاً حسب المتوسط المرجح للثلاثة سيناريوهات المستخدمة في الاحتساب، مخصومة بسعر الفائدة الفعلي. بالنسبة لبطاقات الائتمان والتسهيلات المتجددة والتي تشمل القروض والمبالغ غير المستغلة، يتم احتساب الخسائر الائتمانية المتوقعة وعرضهم مع القروض. بالنسبة لالتزامات القروض الاعتمادات، يتم تسجيل الخسائر الائتمانية المتوقعة ضمن المخصصات.

عقود الضمان: يتم قياس التزام المجموعة لكل ضمان بالمبلغ الأكبر، إما المبلغ المعترف به عند القياس مطروحاً منه الإطفاء المتراكم المعترف به في قائمة الأرباح أو الخسائر، أو مخصص الخسائر الائتمانية المتوقعة. ولذلك، تقوم المجموعة بتقدير الخسائر الائتمانية المتوقعة بناءً على القيمة الحالية للمدفوعات المتوقعة لتعويض حاملها من الخسائر الائتمانية المتكبدة. يتم خصم العجز النقدي بسعر الفائدة المعدل المرتبطة بالمبلغ القائم، ويتم الاحتساب باستخدام المتوسط المرجح من السيناريوهات المختلفة. يتم الاعتراف بالخسائر الائتمانية المتوقعة المتعلقة بعقود الضمان ضمن المخصصات.



### أدوات الدين المقاسة بالقيمة العادلة من خلال الدخل الشامل الآخر

إن الخسائر الائتمانية المتوقعة لأدوات الدين المقاسة بالقيمة العادلة من خلال الدخل الشامل الآخر لا تخفض القيمة الدفترية للموجودات المالية في قائمة المركز المالي الموحدة، والذي تظهر بالقيمة العادلة. بدلاً من ذلك، يتم الاعتراف بمبلغ مساوي للمخصص الذي يمكن أن ينشأ في حال تم قياس الموجودات المالية بالتكلفة المطفأة في الدخل الشامل الآخر، ويظهر كمبلغ تدني متراكم مع تكلفة مقابلة للربح أو الخسارة. يتم إعادة تدوير الخسائر المتراكمة المعترف بها في الدخل الشامل الآخر إلى الربح والخسارة عند استبعاد الموجودات.

### بطاقات الائتمان والتسهيلات الائتمانية المتجددة

تتضمن منتجات المجموعة عدد من البطاقات والتسهيلات الائتمانية الممنوحة للأفراد والشركات، والتي يحق للمجموعة فيها إلغاء و / أو تخفيض التسهيلات بإشعار يوم واحد. لا تحد المجموعة من الخسائر الائتمانية المتعرض لها لفترة الإشعار التعاقدية، ولكنها تحسب بدلاً من ذلك الخسائر الائتمانية المتوقعة على مدى فترة تعكس توقعات المجموعة بسلوك العميل، واحتمال تخلفه عن السداد وإجراءات تخفيف المخاطر المستقبلية للمجموعة، والتي يمكن أن تشمل أن الحد من أو إلغاء التسهيلات.

إن التقييم المستمر حول وجود زيادة مؤثرة في المخاطر الائتمانية للتسهيلات الائتمانية المتجددة تشبه التقييمات المطبقة على القروض الأخرى. يعتمد هذا على التحولات في درجة الائتمان الداخلية للعميل.

إن سعر الفائدة المستخدم لخصم الخسائر الائتمانية المتوقعة لبطاقات الائتمان هو سعر الفائدة الفعال.

يتم احتساب الخسائر الائتمانية المتوقعة، بما في ذلك تقدير الفترة المتوقعة للتعرض ومعدل الخصم، على أساس فردي للشركات وعلى أساس تجميعي لمنتجات التجزئة. يتم إجراء التقييمات التجميعية بشكل منفصل لمحافظ التسهيلات ذات خصائص مخاطر الائتمان المماثلة.

### نظرة مستقبلية للمعلومات

في نموذج احتساب الخسارة الائتمانية المتوقعة، تعتمد المجموعة على مجموعة واسعة من المعلومات المستقبلية المستخدمة كمدخلات، وعلى سبيل المثال:

- الزيادة في الناتج الإجمالي المحلي
- معدلات البطالة
- معدلات الفائدة للبنوك المركزية

إن المدخلات والنماذج المستخدمة في احتساب الخسائر الائتمانية المتوقعة قد لا تشتمل على كافة خصائص السوق كما في تاريخ القوائم المالية الموحدة. نتيجة لذلك، يتم إجراء تعديلات نوعية في بعض الأحيان كتعديلات مؤقتة في حال وجود اختلافات كبيرة.

### تقييم الضمانات

تقوم المجموعة لغايات التقليل من مخاطر الائتمان باستخدام الضمانات، حيثما أمكن. وهناك عدة أشكال للضمانات، مثل الضمانات النقدية والأوراق المالية وخطابات الاعتماد والعقارات والمبالغ المستحقة القبض والمخزون وغيرها من الموجودات غير المالية واتفاقيات التحسينات الائتمانية.

لا يتم تسجيل الضمانات، ما لم يتم استردادها، في قائمة المركز المالي الموحدة للمجموعة. ولكن تؤثر القيمة العادلة للضمانات على احتساب الخسائر الائتمانية المتوقعة للمجموعة. يتم تقييمها بشكل عام، كحد أدنى، عند الاعتراف الأولي ويتم إعادة تقييمها بشكل دوري. ومع ذلك، بعض الضمانات، على سبيل المثال النقد أو الأوراق المالية يتم تقييمها بشكل يومي.

إلى أقصى حد، تستخدم المجموعة بيانات السوق النشط لتقييم الموجودات المالية المحتفظ بها كضمان. ويتم تقدير قيمة الموجودات المالية الأخرى التي ليس لديها سوق نشط باستخدام نماذج الأعمال. يتم تقييم الضمانات غير المالية، مثل الضمان العقاري، بناءً على البيانات المقدمة من أطراف خارجية مثل مقيمي الرهن العقاري أو استناداً إلى مؤشرات أسعار السكن.

### الضمانات المستردة

تتمثل سياسة المجموعة في تحديد ما إذا كان من الأفضل استخدام الأصل المسترد في نشاط المجموعة أو بيعه. يتم تحويل الموجودات المقرر استخدامها في نشاط المجموعة إلى فئة الموجودات الثابتة ويتم الاعتراف بها بالقيمة المستردة أو صافي القيمة الدفترية، أيهما أقل.

بالنسبة للضمانات المقرر بيعها خيار أفضل يتم تحويلها إلى فئة الموجودات المحتفظ بها للبيع بقيمتها العادلة، وبالقيمة العادلة ناقصاً تكلفة البيع للموجودات غير المالية في تاريخ الاستحقاق حسب سياسة المجموعة.

حسب طبيعة نشاط المجموعة، لا تقوم المجموعة باسترداد الممتلكات أو الموجودات الأخرى في محفظتها التجارية، ولكنها تعين وكلاء خارجيين لاسترداد قيمتها، بشكل عام من خلال المزادات، لتسوية الديون غير المسددة. ويتم إرجاع أي أموال فائضة من بيع الضمانات إلى العملاء / المقترضين. نتيجة لذلك، لا يتم تسجيل العقارات السكنية للضمانات المستردة في قائمة المركز المالي.

### إعدام الدين

يتم إعدام الموجودات المالية إما بشكل جزئي أو كلي فقط عند توقف المجموعة عن الاسترداد، في حال كان المبلغ المعدوم أكبر من مخصص الخسائر المتراكمة، يتم معالجة الفرق كإضافة إلى المخصص التي يتم تطبيقها مقابل إجمالي القيمة الدفترية. يتم تسجيل المبالغ المستردة اللاحقة إلى مصروف خسائر الائتمان المتراكمة.

## القروض المعدلة

تقوم المجموعة أحياناً بإجراء تعديلات على شروط العقد للقروض كاستجابة لطلب المقرض نتيجة الصعوبات المالية بدلا من استرداد أو تحصيل الضمانات، تقوم المجموعة بتعديل شروط القرض نتيجة لظهور أو وجود صعوبات مالية للمقرض. قد تشمل الشروط تمديد دفعات السداد أو الاتفاق على شروط قرض جديدة. تتمثل سياسة المجموعة في مراقبة القروض المجدولة من أجل المساعدة على ضمان استمرار حدوث الدفعات المستقبلية. إن قرار المجموعة بتعديل التصنيف بين المرحلة 2 والمرحلة 3 يتم على أساس كل حالة على حدة، إذا حددت هذه الإجراءات خسارة فيما يتعلق بالقرض، يتم الإفصاح عنها وإدارتها كقرض مجدول ضمن المرحلة 3 حتى يتم تحصيلها أو الغائها.

عند إعادة هيكلة القروض أو تعديل بنودها دون أن يتم الغائها، تعيد المجموعة تقييم ما إذا كان هناك زيادة مؤثرة في مخاطر الائتمان. وتقوم المجموعة بإعادة النظر في تصنيفها.

## عقود الإيجار

### المجموعة كمستأجر

تقوم المجموعة بتقييم ما إذا كان العقد يحتوي على إيجار عند البدء في العقد. تعترف المجموعة بموجودات حق الاستخدام والتزامات الإيجار المقابلة فيما يتعلق بجميع ترتيبات الإيجار التي يكون فيها المستأجر، باستثناء عقود الإيجار قصيرة الأجل (المعروفة على أنها عقود إيجار مدتها 12 شهراً أو أقل) وعقود إيجار الأصول ذات القيمة المنخفضة، وبالنسبة لهذه العقود، يقوم البنك بالاعتراف بمدفوعات الإيجار كمصروف تشغيلي على أساس القسط الثابت على مدى فترة عقد الإيجار ما لم يكن أساس منتظم آخر أكثر تمثيلاً للنمط الزمني الذي يتم فيه الاستفادة من المنافع الاقتصادية من الأصول المستأجرة.

يتم قياس التزام الإيجار مبدئياً بالقيمة الحالية لمدفوعات الإيجار التي لم يتم دفعها في تاريخ البدء في عقد الإيجار، مخصومة باستخدام السعر الضمني في عقد الإيجار، وإذا تعذر تحديد هذا المعدل بسهولة، يقوم البنك باستخدام معدل إقراضه الإضافي.

تشمل مدفوعات الإيجار المدرجة في قياس التزام الإيجار ما يلي:

- مدفوعات الإيجار الثابتة (متضمنة في جوهرها على مدفوعات ثابتة)، مطروحة منها حوافز الإيجار مستحقة القبض،
- مدفوعات الإيجار المتغيرة التي تعتمد على مؤشر أو معدل، تقاس في البداية باستخدام المؤشر أو المعدل في تاريخ البدء بال عقد،
- المبلغ المتوقع أن يدفعه المستأجر بموجب ضمانات القيمة المتبقية،
- سعر ممارسة خيارات الشراء، إذا كان المستأجر على يقين معقول من ممارسة الخيارات، و
- دفع غرامات إنهاء العقد، إذا كان عقد الإيجار يعكس ممارسة خيار إنهاء عقد الإيجار.

يتم لاحقاً قياس التزامات الإيجار من خلال زيادة القيمة الدفترية لعكس الفائدة على التزامات الإيجار (باستخدام طريقة الفائدة الفعالة) وبتخفيض القيمة الدفترية لتعكس مدفوعات الإيجار المدفوعة.

يتم إعادة قياس التزامات الإيجار (وإجراء تعديل مماثل لموجودات حق الاستخدام ذي الصلة) كلما:

- تم تغيير مدة الإيجار أو أن هناك حدث أو تغيير هام في الظروف التي تؤدي إلى تغيير في تقييم ممارسة خيار الشراء، وفي هذه الحالة يتم إعادة قياس التزامات الإيجار عن طريق خصم مدفوعات الإيجار المعدلة باستخدام معدل الخصم المعدل.
- تتغير مدفوعات الإيجار بسبب التغيرات في مؤشر أو معدل أو تغيير في المدفوعات المتوقعة بموجب القيمة المتبقية المضمونة، وفي هذه الحالات يتم إعادة قياس التزام الإيجار عن طريق خصم مدفوعات الإيجار المعدلة باستخدام معدل خصم غير متغير (ما لم تتغير مدفوعات الإيجار بسبب التغيير في سعر الفائدة العائم، وفي هذه الحالة يتم استخدام معدل الخصم المعدل).
- يتم تعديل عقد الإيجار ولا يتم المحاسبة عن تعديل عقد الإيجار كعقد إيجار منفصل، وفي هذه الحالة يتم إعادة قياس التزام الإيجار بناءً على مدة عقد الإيجار المعدل عن طريق خصم مدفوعات الإيجار المعدلة باستخدام معدل الخصم المعدل بالسعر الفعلي بتاريخ التعديل.

يتم استهلاك موجودات حق الاستخدام على مدى مدة عقد الإيجار أو العمر الإنتاجي للأصل (أيهما أقصر). إذا كان عقد الإيجار ينقل ملكية الأصل الأساسي أو تكلفة حق الاستخدام، والذي يعكس أن البنك يتوقع ممارسة خيار الشراء، فإن قيمة حق الاستخدام ذات الصلة يتم استهلاكها على مدى العمر الإنتاجي للأصل. ويبدأ الاستهلاك في تاريخ بداية عقد الإيجار.

يطبق البنك المعيار المحاسبي الدولي رقم (36) لتحديد ما إذا كانت قيمة حق الاستخدام قد انخفضت قيمتها وتحسب أي خسائر انخفاض في القيمة كما هو موضح في سياسة "الممتلكات والمعدات".

لا يتم تضمين الإيجارات المتغيرة التي لا تعتمد على مؤشر أو معدل في قياس التزامات الإيجار وموجودات حق الاستخدام. يتم إدراج المدفوعات ذات الصلة كمصروف في الفترة التي يحدث فيها الحدث أو الشرط الذي يؤدي إلى هذه المدفوعات ويتم تضمينها في "نفقات أخرى" في قائمة الربح أو الخسارة الموحدة.

## العملات الأجنبية

### الأرصدة والمعاملات

يتم تسجيل المعاملات التي تتم بالعملات الأجنبية خلال السنة بأسعار الصرف السائدة في تاريخ إجراء المعاملات، كما يتم تحويل أرصدة الموجودات والمطلوبات المالية بالعملات الأجنبية بأسعار الصرف السائدة بتاريخ القوائم المالية الموحدة. يتم تسجيل الأرباح والخسائر الناتجة عن تحويل العملات الأجنبية في قائمة الأرباح أو الخسائر الموحدة.

## ترجمة عمليات شركات المجموعة

عند توحيد القوائم المالية الموحدة يتم ترجمة موجودات ومطلوبات الفروع والشركات التابعة في الخارج إلى الدولار الأمريكي وفقاً للأسعار الوسطية للعملات في تاريخ القوائم المالية الموحدة. أما بنود الإيرادات والمصروفات فيتم ترجمتها على أساس معدل السعر خلال السنة وتظهر فروقات العملة الناجمة في بند مستقل في قائمة الدخل الشامل الآخر الموحدة وفي حالة بيع إحدى هذه الشركات أو الفروع فيتم قيد مبلغ فروقات ترجمة العملات الأجنبية المتعلقة بها ضمن الإيرادات/ المصاريف في قائمة الأرباح أو الخسائر الموحدة.

#### ترجمة القوائم المالية للشركات والفروع الأجنبية العاملة في ظل اقتصاد شديد التضخم

يقوم البنك بالمتابعة الحثيثة للأوضاع الاقتصادية والمالية في لبنان بشكل مستمر، ويعتمد حصرياً سعر الصرف الصادر عن المصرف المركزي اللبناني في ترجمة نتائج أعمال فروع في لبنان عند توحيدها ضمن القوائم المالية لمجموعة البنك العربي. علماً أن معظم أصول البنك لدى فروع في لبنان هي بالعملات الأجنبية وتساوي تقريباً مجموع الالتزامات بالعملات الأجنبية، وعليه فإن استخدام أي سعر صرف آخر لن يكون له أثر مادي على صافي الموجودات لمجموعة البنك العربي.

يجب ترجمة النتائج والتدفقات النقدية والمركز المالي للشركات والفروع التي تكون عملتها الرئيسية هي عملة اقتصاد ذو تضخم مرتفع إلى عملة عرض مختلفة باستخدام الخطوات التالية:

(أ) ترجمة جميع المبالغ (أي الأصول والالتزامات وبنود حقوق الملكية والإيرادات والمصروفات، بما في ذلك أرقام المقارنة) باستخدام سعر الصرف السائد في تاريخ أحدث قوائم مالية (تاريخ التقرير)، باستثناء ما يرد في (ب).

(ب) عندما يتم ترجمة المبالغ إلى عملة اقتصاد غير شديد التضخم، يجب أن تكون الأرقام المقارنة هي تلك التي تم عرضها كمبالغ للسنة الحالية في البيانات المالية للسنة السابقة ذات الصلة (أي، لا يتم تعديلها للأخذ بعين الاعتبار التغيرات اللاحقة في مستوى الأسعار أو التغيرات اللاحقة في أسعار الصرف).

يتم تضمين فروق الترجمة الناشئة عن ترجمة النتائج والمركز المالي لكل من الفروع والشركات التي يتم توحيدها في القوائم المالية للمجموعة في فروق الترجمة في الدخل الشامل الآخر ويتم إدراجها كعنصر منفصل في حقوق الملكية وهو احتياطي ترجمة العملات الأجنبية.

#### الموجودات الثابتة

تظهر الموجودات الثابتة بالتكلفة التاريخية مطروحاً منها الاستهلاكات المتراكمة وإية خسائر متراكمة ناتجة عن التدهور في القيمة. وتشمل التكلفة التاريخية على جميع التكاليف المتعلقة مباشرة بالشراء. وعندما يتكون بند من الموجودات الثابتة من أجزاء ذات أعمار إنتاجية مختلفة يتم معالجتها كبند ممتلكات ومعدات منفصلة.

تقيد الاستهلاكات باستخدام طريقة القسط الثابت من أجل تخفيض تكلفة الموجودات على مدى اعمارها الانتاجية المتوقعة.

لا يتم استهلاك الأراضي والممتلكات تحت الإنشاء.

تظهر الموجودات قيد الإنشاء بالتكلفة مطروحاً منها أية خسائر ناتجة عن التدهور في القيمة. يبدأ استهلاك هذه الموجودات، وبنفس الطريقة لبند الموجودات الثابتة من الصنف ذاته، عند جاهزيتها للاستعمال المقصود.

يتم شطب بند من الموجودات الثابتة عند استبعاده أو عندما لا تكون هناك منافع اقتصادية متوقعة من استخدامه.

تقيد أرباح أو خسائر استبعاد الموجودات الثابتة (الفرق بين صافي القيمة التحصيلية من الاستبعاد والقيمة الدفترية) في قائمة الأرباح أو الخسائر الموحدة في السنة التي يتم بها استبعاد هذه الموجودات.

#### تدني الموجودات غير المالية

تقوم المجموعة بتاريخ إعداد التقارير المالية بتقييم فيما إذا كان هناك دليل بأن الأصل قد انخفضت قيمته. إذا وجد أي دليل على ذلك، أو عندما يتطلب إجراء اختبار سنوي للانخفاض في القيمة، تقوم المجموعة بتقييم المبلغ الممكن تحصيله للأصل. إن مبلغ الأصل الممكن تحصيله هو القيمة العادلة للأصل أو وحدة توليد النقد ناقصاً تكاليف البيع وقيمتها المستخدمة أيهما أعلى ويتم تحديده للأصل الفردي، إلا إذا كان الأصل لا يولد تدفقات نقدية داخلية مستقلة. عندما يتجاوز المبلغ المدرج للأصل أو وحدة توليد النقد المبلغ الممكن تحصيله، يعتبر الأصل منخفضاً ويتم تخفيضه إلى المبلغ الممكن تحصيله. أثناء تقييم القيمة العادلة المستخدمة، يتم خصم التدفقات النقدية المستقبلية للقيمة العادلة الحالية لها باستخدام سعر خصم ما قبل الضريبة والذي يعكس تقييمات السوق الحالية للقيمة الزمنية للأموال والمخاطر المحددة للأصل. أثناء تحديد القيمة العادلة ناقصاً تكاليف البيع، تؤخذ المعاملات الحديثة في السوق في الاعتبار إذا كانت متوفرة. وإذا لم يكن ممكناً تحديد مثل تلك المعاملات، يتم استخدام نموذج التقييم المناسب.

يتم تثبيت هذه الاحتمالات بمضاعفات تقييم أسعار أسهم الشركات التابعة المتداولة أو مؤشرات القيمة العادلة المتوفرة الأخرى.

#### الموجودات غير الملموسة

##### الشهرة

يتم تسجيل الشهرة بالتكلفة التي تمثل الزيادة في تكلفة امتلاك أو شراء الاستثمار في الشركة الحليفة أو التابعة عن حصة المجموعة في القيمة العادلة لصافي موجودات تلك الشركة بتاريخ الامتلاك. يتم تسجيل الشهرة الناتجة عن الاستثمار في شركات تابعة في بند منفصل كموجودات غير ملموسة، أما الشهرة الناتجة عن الاستثمار في شركات حليفة فتظهر كجزء من حساب الاستثمار في الشركة الحليفة ويتم لاحقاً تخفيض تكلفة الشهرة بأي تدني في قيمة الاستثمار.

يتم توزيع الشهرة على وحدات توليد النقد لأغراض اختبار التدني في القيمة.

يتم إجراء اختبار لقيمة الشهرة في تاريخ القوائم المالية الموحدة ويتم تخفيض قيمة الشهرة إذا كانت هنالك دلالة على أن قيمة الشهرة قد تدنت وذلك في حال كانت القيمة القابلة للاسترداد المقدرة لوحدات توليد النقد التي تعود لها الشهرة أقل من القيمة المسجلة في الدفاتر لوحدات توليد النقد ويتم تسجيل قيمة التدني في قائمة الأرباح أو الخسائر الموحدة.

### الموجودات غير الملموسة الأخرى

الموجودات غير الملموسة التي يتم الحصول عليها من خلال الاندماج تقيد بالقيمة العادلة في تاريخ الحصول عليها. أما الموجودات غير الملموسة التي يتم الحصول عليها من خلال طريقة أخرى غير الاندماج فيتم تسجيلها بالتكلفة.

يتم تصنيف الموجودات غير الملموسة على أساس تقدير عمرها الزمني لفترة محددة أو لفترة غير محددة. ويتم اطفاء الموجودات غير الملموسة التي لها عمر زمني محدد خلال هذا العمر ويتم قيد الاطفاء في قائمة الأرباح أو الخسائر الموحدة باستخدام طريقة القسط الثابت. أما الموجودات غير الملموسة التي عمرها الزمني غير محدد فيتم مراجعة التدني في قيمتها في تاريخ القوائم المالية الموحدة ويتم تسجيل أي تدني في قيمتها في قائمة الأرباح أو الخسائر الموحدة.

لا يتم رسملة الموجودات غير الملموسة الناتجة عن اعمال المجموعة ويتم تسجيلها في قائمة الأرباح أو الخسائر الموحدة في نفس الفترة.

يتم مراجعة أية مؤشرات على تدني قيمة الموجودات غير الملموسة في تاريخ القوائم المالية الموحدة. كذلك يتم مراجعة تقدير العمر الانتاجي لتلك الموجودات ويتم اجراء أية تعديلات على الفترات اللاحقة.

### عقود إعادة الشراء أو البيع

يستمر الاعتراف في القوائم المالية الموحدة بالموجودات المباعة والتي تم التعهد المتزامن بإعادة شرائها في تاريخ مستقبلي، وذلك لاستمرار سيطرة المجموعة على تلك الموجودات ولأن أية مخاطر أو منافع تؤول للمجموعة حال حدوثها، ويستمر تقييمها وفقاً للسياسات المحاسبية المتبعة. تدرج المبالغ المستلمة لقاء هذه الموجودات ضمن المطلوبات في بند الأموال المقترضة، ويتم الاعتراف بالفرق بين سعر البيع وسعر إعادة الشراء كمصروف فوائد يستحق على مدى فترة العقد باستخدام طريقة الفائدة الفعالة.

أما الموجودات المشتراة مع التعهد المتزامن بإعادة بيعها في تاريخ مستقبلي محدد فلا يتم الاعتراف بها في القوائم المالية الموحدة، وذلك لعدم توفر السيطرة على تلك الموجودات ولأن أية مخاطر أو منافع لا تؤول للمجموعة حال حدوثها. وتدرج المبالغ المدفوعة لقاء هذه الموجودات ضمن الودائع لدى البنوك والمؤسسات المصرفية الأخرى أو ضمن التسهيلات الائتمانية حسب الحال، ويتم معالجة الفرق بين سعر الشراء وسعر إعادة البيع كإيرادات فوائد تستحق على مدى فترة العقد باستخدام طريقة الفائدة الفعالة.

### رأس المال

يتم قيد أي تكاليف ناتجة عن اصدار او شراء أسهم المجموعة على الارباح المدورة بالصافي بعد الأثر الضريبي لهذه التكاليف ان وجد. إذا لم تستكمل عملية الاصدار او الشراء فيتم قيد هذه التكاليف كمصاريف في قائمة الأرباح أو الخسائر الموحدة.

### السندات الرأسمالية الشريحة الأولى

السندات المذكورة أعلاه مساندة وغير مكفولة بضمان وتصنف ضمن بنود حقوق الملكية وفقاً لمعيار المحاسبة الدولي 32: الأدوات المالية - العرض. يجوز الغاء مدفوعات الفوائد المتعلقة بتلك السندات (كلياً أو جزئياً) وفقاً لقرار المجموعة على أساس ان الفوائد غير متراكمة. ولا يعتبر أي الغاء تأخراً عن السداد. ويتم معالجة مدفوعات الفوائد كتخفيض من حقوق الملكية وتظهر ضمن تغيرات أخرى في قائمة التغيرات في حقوق الملكية. ان هذه السندات ليس لها تاريخ استحقاق ويمكن استدعاؤها (كلياً أو جزئياً) بالقيمة الاسمية وفقاً لاختيار المجموعة بتاريخ الاستدعاء وفي كل تاريخ سداد الفوائد فيما بعد. يتم خصم تكاليف اصدار تلك السندات كمصاريف وتظهر تلك السندات بالقيمة الاصلية المصدرة ولا يتم اجراء أي تعديلات عليها الا في حال تم استدعاؤها كلياً أو جزئياً يتم تخفيضها بقيمة المبالغ المسددة.

### استثمارات في شركات حليفة

الشركة الحليفة هي منشأة تمارس المجموعة فيها تأثيراً جوهرياً. التأثير الجوهري هو القدرة على المشاركة في السياسات المالية والتشغيلية للجهة المستثمر بها وليست سيطرة أو سيطرة مشتركة على تلك السياسات.

إن الاعتبارات المستخدمة لتحديد السيطرة المشتركة مشابهة إلى حد ما للاعتبارات المستخدمة لتحديد السيطرة على الشركات التابعة. يتم اثبات استثمار المجموعة في الشركة الحليفة بموجب طريقة حقوق الملكية.

بموجب طريقة حقوق الملكية، تظهر الاستثمارات في الشركات الحليفة بالكلفة، يتم تعديل القيمة الدفترية للاستثمارات في الشركة الحليفة لأثبات حصة المجموعة في التغيرات في صافي موجودات الشركة الحليفة بتاريخ التملك. يتم تسجيل الشهرة الناتجة عن الشركة الحليفة كجزء من حساب الاستثمار ولا يتم اطفائها ولا يتم اجراء اختبار للتدني لها بشكل منفرد.

تعكس قائمة الأرباح أو الخسائر حصة المجموعة من نتائج أعمال الشركة الحليفة. أي تغيرات في قائمة الدخل الشامل لهذا الاستثمار، فإنه يتم تصنيفها، ضمن قائمة الدخل الشامل للمجموعة. في حال وجود تغير على حقوق ملكية الشركة الحليفة فإنه يتم إظهار هذه التغيرات ان وجدت في قائمة التغيرات في حقوق الملكية الموحدة للمجموعة. يتم استبعاد الأرباح والخسائر الناتجة عن المعاملات بين المجموعة والشركات الحليفة بمقدار حصة المجموعة في الشركة الحليفة.

يتم إظهار حصة المجموعة من أرباح أو خسائر الشركة الحليفة ضمن قائمة الأرباح أو الخسائر الموحدة ضمن الأرباح التشغيلية ويمثل ربح أو خسارة بعد الضريبة وحصة حقوق غير المسيطرين في الشركة التابعة للشركة الحليفة.

## ضريبة الدخل

تمثل مصاريف الضرائب مبالغ الضرائب المستحقة والضرائب المؤجلة.

تحتسب مصاريف الضرائب المستحقة على أساس الأرباح الخاضعة للضريبة، وتختلف الأرباح الخاضعة للضريبة عن الأرباح المعلنة في القوائم المالية الموحدة لأن الأرباح المعلنة تشمل إيرادات غير خاضعة للضريبة أو مصاريف غير قابلة للتزليل في السنة المالية وإنما في سنوات لاحقة أو الخسائر المتراكمة المقبولة ضريبياً أو بنود ليست خاضعة أو مقبولة للتزليل لأغراض ضريبية.

تحتسب الضرائب بموجب النسب الضريبية المقررة بموجب القوانين والأنظمة والتعليمات في البلدان التي تعمل فيها المجموعة.

إن الضرائب المؤجلة هي الضرائب المتوقع دفعها أو استردادها نتيجة الفروقات الزمنية المؤقتة بين قيمة الموجودات أو المطلوبات في القوائم المالية الموحدة والقيمة التي يتم احتساب الربح الضريبي على أساسها. يتم احتساب الضرائب المؤجلة باستخدام طريقة الالتزام وتحتسب الضرائب المؤجلة وفقاً للنسب الضريبية التي يتوقع تطبيقها عند تسوية الالتزام الضريبي أو تحقيق الموجودات الضريبية المؤجلة. يتم مراجعة رصيد الموجودات الضريبية المؤجلة في تاريخ القوائم المالية الموحدة ويتم تخفيضها في حالة توقع عدم إمكانية الاستفادة من تلك الموجودات الضريبية جزئياً أو كلياً.

## القيمة العادلة

تقوم المجموعة بقياس الأدوات المالية بتاريخ القوائم المالية الموحدة.

تمثل القيمة العادلة السعر الذي سيتم الحصول عليه عند بيع الموجودات أو الذي سيتم دفعه لتسوية التزام في معاملة منظمة بين المشاركين في السوق بتاريخ القياس.

يتم قياس القيمة العادلة بناءً على فرضية أن عملية بيع الموجودات أو تسوية الالتزام تتم من خلال الأسواق الرئيسية للموجودات والمطلوبات. في حال غياب السوق الرئيسي، يتم استخدام السوق الأكثر ملائمة للموجودات أو المطلوبات. ولدى المجموعة فرص الوصول للسوق الرئيسي أو السوق الأكثر ملائمة.

تقوم المجموعة بقياس القيمة العادلة للموجودات والمطلوبات باستخدام الافتراضات المستخدمة من المشاركين في السوق عند تسعير الموجودات أو المطلوبات على افتراض أن المشاركين في السوق يتصرفون وفقاً لمصلحتهم الاقتصادية.

إن قياس القيمة العادلة للموجودات غير المالية يأخذ بعين الاعتبار قدرة المشاركين في السوق على توليد المنافع الاقتصادية من خلال استخدام الموجودات بأفضل طريقة أو بيعه لمشارك آخر يستخدم الموجودات بأفضل طريقة.

تقوم المجموعة باستخدام أساليب تقييم ملائمة وتتناسب مع الظروف وتوفر المعلومات الكافية لقياس القيمة العادلة وتوضيح استخدام المدخلات الممكن ملاحظتها بشكل مباشر وتقليل استخدام المدخلات الممكن ملاحظتها بشكل غير مباشر.

جميع الموجودات والمطلوبات التي يتم استخدام القيمة العادلة لقياسها أو تم الإفصاح عنها في القوائم المالية أو تم شطبها باستخدام المستويات التالية للقيمة العادلة، وبناءً على أدنى مستوى للمدخلات التي لديها تأثير مهم لقياس القيمة العادلة ككل:

المستوى الأول:	الأسعار السوقية المعلنة في الأسواق الفعالة للموجودات والمطلوبات المشابهة.
المستوى الثاني:	تقنيات تقييم تأخذ في الاعتبار المدخلات ذات التأثير المهم على القيمة العادلة ويمكن ملاحظتها بشكل مباشر أو غير مباشر.
المستوى الثالث:	تقنيات تقييم حيث تستخدم مدخلات لها تأثير مهم على القيمة العادلة ولكنها ليست مبنية على معلومات في السوق يمكن ملاحظتها.

تقوم المجموعة بتحديد إذا ما تم تحويل أي من الموجودات والمطلوبات ما بين مستويات القيمة العادلة من خلال إعادة تقييم التصنيفات بناءً على أدنى مستوى للمدخلات ذات الأثر الجوهري على قياس القيمة العادلة ككل في نهاية كل فترة مالية.

لغايات إيضاح القيمة العادلة، تقوم المجموعة بتحديد تصنيفات الموجودات والمطلوبات حسب طبيعتها ومخاطر الموجودات أو المطلوبات ومستوى القيمة العادلة.

## الأدوات المالية المشتقة

تدخل المجموعة في منتجات متنوعة من الأدوات المالية المشتقة والتي يُحتفظ ببعضها للتداول بينما يُحتفظ بآخرى لإدارة التعرض لمخاطر أسعار الفائدة، ومخاطر الائتمان، ومخاطر أسعار صرف العملات الأجنبية. تتضمن المشتقات المالية العقود الآجلة للعملات الأجنبية، ومقايضات أسعار الفائدة، ومقايضات العجز الائتماني، والعملات، ومقايضات العجز الائتماني.

يتم إثبات المشتقات المالية مبدئياً بالقيمة العادلة في تاريخ إبرام عقد المشتقات ويعاد قياسها لاحقاً إلى قيمتها العادلة في تاريخ كل قائمة مركز مالي. يتم إثبات الأرباح / الخسائر الناتجة في قائمة الربح أو الخسارة الموحدة على الفور ما لم تحدد المشتقة وتكون فعالة كأداة تحوط، وفي هذه الحالة يعتمد توقيت الاعتراف في قائمة الربح أو الخسارة الموحدة على طبيعة علاقة التحوط. تحدد المجموعة بعض المشتقات إما كتحوطات القيمة العادلة للأصول أو للمطلوبات المعترف بها أو لالتزامات الشركة (تحوطات القيمة العادلة) أو تحوطات معاملات التنبؤ المحتملة أو تحوطات مخاطر العملات الأجنبية للالتزامات الثابتة (تحوطات التدفقات النقدية) أو تحوطات صافي الاستثمارات في العمليات الأجنبية (تحوطات الاستثمار الصافي).

يُعترف بالمشتقات ذي القيمة العادلة الموجبة كأصل مالي في حين يُعترف بالمشتقات ذي القيمة العادلة السالبة كمطلوبات مالية. تُعرض المشتقات كأصول غير متداولة أو مطلوبات غير متداولة إذا كانت فترة الاستحقاق المتبقية للأداة أكثر من (12) شهراً ولا يتوقع تحقيقها أو تسويتها خلال (12) شهراً. كما تُعرض المشتقات الأخرى كأصول متداولة أو مطلوبات متداولة.

### المشتقات المتضمنة

يتم التعامل مع المشتقات المتضمنة في المطلوبات المالية أو غيرها من عقود مضيف الأصول غير المالية كمشتقات منفصلة عندما لا تكون مخاطرها وخصائصها مرتبطة بشكل وثيق بمخاطر العقود المضيفة ولا تقاس العقود المضيفة بالقيمة العادلة من خلال الربح أو الخسارة.

تُعرض المشتقات الضمنية كأصل غير متداول أو مطلوبات غير متداولة إذا كانت فترة الاستحقاق المتبقية للأداة الهجينة التي يرتبط بها المشتق الضمني أكثر من 12 شهراً ولا يتوقع تحقيقها أو تسويتها خلال 12 شهراً. تُعرض المشتقات الأخرى المتضمنة كأصول متداولة أو مطلوبات متداولة.

### عقود الضمان المالي

عقد الضمان المالي هو عقد يتطلب من المصدر أن يسدد دفعات محددة لتعويض حامله عن الخسارة التي تكبدها بسبب إخفاق المدين المحدد في سداد المدفوعات عند استحقاقها وفقاً لشروط أداة الدين.

تقاس عقود الضمانات المالية الصادرة من كيان يعود للبنك مبدئياً بالقيمة العادلة لها، وفي حالة عدم تحديدها بالقيمة العادلة من خلال قائمة الربح أو الخسارة الموحدة والتي لا تنتج عن تحويل أصل مالي، يتم قياسها لاحقاً:

- بمبلغ مخصص للخسارة المحدد وفقاً للمعيار الدولي لإعداد التقارير المالية رقم (9)؛ و
- المبلغ المعترف به مبدئياً، مطروحاً منه، عندما يكون ذلك مناسباً، مبلغ الدخل المتراكم المعترف به وفقاً لسياسات تحصيل الإيرادات للبنك، أيهما أكبر.

تُعرض عقود الضمان المالي غير المصنفة بالقيمة العادلة من خلال الربح أو الخسارة كمخصصات في قائمة المركز المالي الموحد ويعرض إعادة القياس في الإيرادات الأخرى.

لم تحدد المجموعة أي عقد ضمان مالي بالقيمة العادلة من خلال الربح أو الخسارة.

### التزامات بتقديم قرض بسعر فائدة أقل من سعر السوق

تقاس الالتزامات بتقديم قرض بسعر فائدة أقل من سعر السوق مبدئياً بقيمتها العادلة، وإذا لم تحدد بالقيمة العادلة من خلال الربح أو الخسارة، فإنها تُقاس لاحقاً قائمة الأرباح أو الخسائر

- بمبلغ مخصص للخسارة المحدد وفقاً للمعيار الدولي لإعداد التقارير المالية رقم (9) ، و
- المبلغ المعترف به مبدئياً، مطروحاً منه، عندما يكون ذلك مناسباً، مبلغ الدخل المتراكم المعترف به وفقاً لسياسات تحصيل الإيرادات للبنك، أيهما أعلى.

تُعرض الالتزامات بتوفير قرض بسعر فائدة أقل من سعر السوق غير المحددة بالقيمة العادلة من خلال الربح أو الخسارة كمخصصات في قائمة المركز المالي الموحد ويعرض إعادة القياس في الإيرادات الأخرى.

لم تحدد المجموعة أي التزامات لتقديم قرض بسعر فائدة أقل من سعر السوق المحدد بالقيمة العادلة من خلال الربح أو الخسارة.

### محاسبة التحوط

تحدد المجموعة بعض المشتقات كأدوات تحوط فيما يتعلق بمخاطر العملات الأجنبية ومخاطر سعر الفائدة في تحوطات القيمة العادلة أو تحوطات التدفقات النقدية أو تحوطات صافي الاستثمارات في العمليات الأجنبية حسب الاقتضاء. كما يتم المحاسبة عن تحوطات مخاطر الصرف الأجنبي على التزامات المجموعة كتحوطات للتدفق النقدي. لا تطبق المجموعة محاسبة التحوط للقيمة العادلة على تحوطات محفظة مخاطر سعر الفائدة. بالإضافة لذلك، لا تستخدم المجموعة الإعفاء لمواصلة استخدام قواعد محاسبة التحوط باستخدام معيار المحاسبة الدولي رقم (39)، أي أن المجموعة تطبق قواعد محاسبة التحوط لمعيار التقارير المالية الدولي رقم (9).

عند بداية علاقة التحوط، توثق المجموعة العلاقة بين أداة التحوط والبند المتحوط له، بالإضافة إلى أهداف إدارة المخاطر وإستراتيجيتها للقيام بمعاملات تحوط متنوعة. علاوة على ذلك، عند بداية التحوط وعلى أساس مستمر، توثق المجموعة ما إذا كانت أداة التحوط فعالة في تقاص التغيرات في القيمة العادلة أو التدفقات النقدية للبند المتحوط له التي يمكن أن تعزى للخطر المتحوط له، والتي تلي عندها جميع علاقات التحوط متطلبات فعالية التحوط التالية :

- توجد علاقة اقتصادية بين البند المتحوط له وبين أداة التحوط ، و
- لا يهيمن أثر مخاطر الائتمان على تغيرات القيمة التي تنتج عن هذه العلاقة الاقتصادية؛ و
- نسبة التحوط لعلاقة التحوط هي نفسها الناتجة عن كمية البند المتحوط له والتي يقوم البنك بالتحوط له فعلياً وكمية أداة التحوط التي يستخدمها البنك بالفعل للتحوط لتلك الكمية من البند المتحوط له.

تقوم المجموعة بإعادة توازن علاقة التحوط من أجل الامتثال لمتطلبات نسبة التحوط عند الضرورة. في مثل هذه الحالات، قد يتم تطبيق الإيقاف على جزء فقط من علاقة التحوط. على سبيل المثال، قد تُعدل نسبة التحوط بطريقة تجعل جزء من بند التحوط لا يعد جزءاً من علاقة التحوط، وبالتالي لا يتم إيقاف محاسبة التحوط إلا لحجم بند التحوط الذي لم يعد جزءاً من علاقة التحوط.

إذا توقفت علاقة التحوط عن الوفاء بمتطلبات فعالية التحوط المتعلقة بنسبة التحوط ولكن ما زال هدف إدارة المخاطر لعلاقة التحوط هذه هو ذات الشيء، فإن المجموعة تعدل نسبة التحوط لعلاقة التحوط (مثل إعادة توازن التحوط) بحيث تجتمع معايير التأهيل مرة أخرى.

في بعض علاقات التحوط، يحدد البنك القيمة الحقيقية للخيارات فقط. وفي هذه الحالة، يؤجل تغيير القيمة العادلة لمكون القيمة الزمنية لعقد الخيار في الدخل الشامل الآخر، على مدى فترة التحوط، إلى الحد الذي يتعلق به بالبند المتحوط له ويعد تصنيفه من حقوق الملكية إلى قائمة الربح أو الخسارة الموحدة عندما لا يؤدي البند المتحوط له إلى الاعتراف بالبنود غير المالية. لا تتضمن سياسة البنك لإدارة المخاطر تحوطات البنود التي تؤدي إلى الاعتراف بالبنود غير المالية، وذلك لأن مخاطر المجموعة تتعلق بالبنود المالية فقط.



إن البنود المتحوط لها والتي تحددها المجموعة هي بنود تحوط ذات صلة بالفترة الزمنية، مما يعني أنه تُطفا القيمة الزمنية الأصلية للخيار المتعلق بالبنود المتحوط له من حقوق الملكية إلى قائمة الربح أو الخسارة الموحدة على أساس واضح (على سبيل المثال، وفقاً لطريقة القسط الثابت) على مدى فترة علاقة التحوط.

في بعض علاقات التحوط، تستبعد المجموعة من التحديد العنصر الآجل للعقود الآجلة أو الفرق على أساس العملات لأدوات التحوط عبر العملات. في هذه الحالة، تُطبق معاملة مماثلة للحالة المطبقة على القيمة الزمنية للخيارات. وتعتبر معالجة العنصر الآجل للعقد الآجل والعنصر على أساس العملة أمراً اختيارياً ويطبق الخيار على أساس كل تحوط على حدة، بخلاف معالجة القيمة الزمنية للخيارات التي تعتبر إلزامية. وبخصوص علاقات التحوط والمشتقات الآجلة أو العملات الأجنبية مثل مقايضات أسعار الفائدة عبر العملات، عندما يُستبعد العنصر الآجل أو الفرق على أساس العملة من التصنيف، فإن البنك يعترف عموماً بالعنصر المستبعد في الدخل الشامل الآخر.

تحدد تفاصيل القيم العادلة للأدوات المشتقة المستخدمة لأغراض التحوط والحركات في احتياطي التحوط في حقوق الملكية.

#### التحوطات بالقيمة العادلة

يُعرف بتغير القيمة العادلة لأدوات التحوط المؤهلة في قائمة الربح أو الخسارة الموحدة فيما عدا عند تحوط أداة التحوط أداة حقوق الملكية المحددة بالقيمة العادلة من خلال الدخل الشامل الآخر، وفي هذه الحالة، يُعترف به في الدخل الشامل الآخر. لم تحدد المجموعة علاقات تحوط القيمة العادلة عندما تحوط أداة التحوط أداة حقوق الملكية المحددة بالقيمة العادلة من خلال الدخل الشامل الآخر.

تُعدّل القيمة الدفترية للبنود المتحوط له الذي لم يتم قياسه بالقيمة العادلة بالتغيير في القيمة العادلة الذي يمكن أن يعزى إلى المخاطر المتحوط لها وإجراء قيد مقابل في قائمة الربح أو الخسارة الموحدة. وبخصوص أدوات الدين التي تُقاس بالقيمة العادلة من خلال الدخل الشامل الآخر، لا تُعدّل القيمة الدفترية كما هي بالفعل بالقيمة العادلة، ولكن يُدرج جزء الربح أو الخسارة من القيمة العادلة على البند المتحوط له المرتبط بالخطر المتحوط له في قائمة الربح أو الخسارة الموحدة بدلاً من الدخل الشامل الآخر. عندما يكون البند المتحوط له أداة حقوق ملكية محددة بالقيمة العادلة من خلال الدخل الشامل الآخر، تبقى أرباح / خسائر التحوط في الدخل الشامل الآخر لمطابقة أداة التحوط.

عندما يُعترف بمكاسب / خسائر التحوط في قائمة الربح أو الخسارة الموحدة، فإنه يُعترف بها في نفس البند مثل البند المتحوط له.

لا تتوقف المجموعة عن محاسبة التحوط إلا عندما تتوقف علاقة التحوط (أو جزء منها) عن الوفاء بالمعايير المؤهلة (بعد إعادة التوازن، إن وجدت). يتضمن ذلك حالات انتهاء صلاحية أداة التحوط أو بيعها أو إنهاؤها أو ممارستها، ويحتسب الاستبعاد للأثر المستقبلي. كما يتم إطفاء تعديل القيمة العادلة للقيمة الدفترية للبنود المتحوط لها والتي تُستخدم بشأنها طريقة معدل الفائدة الفعال (أي أدوات الدين المقاسة بالتكلفة المطفأة أو بالقيمة العادلة من خلال الدخل الشامل الآخر) الناتج عن المخاطر المتحوط لها في قائمة الربح أو الخسارة الموحدة بدءاً من تاريخ لا يتجاوز تاريخ التوقف عن محاسبة التحوط.

#### تحولات التدفق النقدي

يُستدرك الجزء الفعال من التغيرات في القيمة العادلة للمشتقات وأدوات التحوط الأخرى المؤهلة والتي تحدد وتؤهل كتحويلات للتدفقات النقدية في احتياطي التحوط للتدفقات النقدية، وهو مكون منفصل في الدخل الشامل الآخر، محصوراً بالتغير التراكمي في القيمة العادلة للبنود المتحوط له من بداية التحوط مطروحاً منه أي مبالغ أعيد تدويرها إلى قائمة الربح أو الخسارة الموحدة.

يعاد تصنيف المبالغ المعترف بها سابقاً في الدخل الشامل الآخر وتراكم في حقوق المساهمين في قائمة الربح أو الخسارة الموحدة في الفترات التي يؤثر فيها بند التحوط على الربح أو الخسارة، في نفس سطر البند المتحوط له المستدرك، إذا لم تعد المجموعة تتوقع حدوث المعاملة، فإنه يعاد تصنيف هذا المبلغ فوراً إلى قائمة الربح أو الخسارة الموحدة.

تتوقف المجموعة عن محاسبة التحوط فقط عندما تتوقف علاقة التحوط (أو جزء منها) عن الوفاء بالمعايير المؤهلة (بعد إعادة التوازن، إن وجدت). ويشمل ذلك الحالات التي تنتهي فيها أداة التحوط أو يتم بيعها أو إنهاؤها أو ممارستها، أو عندما لا يعتبر حدوث معاملة تحوط محددة أمراً محتملاً بدرجة كبيرة، ويحتسب التوقف بأثر مستقبلي. تبقى أي أرباح / خسائر معترف بها في الدخل الشامل الآخر ومراكمة في حقوق الملكية في ذلك الوقت في حقوق الملكية ويعترف بها عند تسجيل المعاملة المتوقعة في النهاية في الربح أو الخسارة. عندما يصبح حدوث معاملة كانت متوقعة غير متوقع، فإنه يعاد تصنيف الأرباح / الخسائر المتراكمة في حقوق المساهمين ويعترف بها مباشرة في قائمة الربح أو الخسارة الموحدة.

#### تحولات صافي الاستثمارات في العمليات الأجنبية

تُعالج تحولات صافي الاستثمارات في العمليات الأجنبية محاسبياً على نحو مشابه لتحويلات التدفقات النقدية. ويعترف بأي أرباح / خسائر على أداة التحوط المتعلقة بالجزء الفعال للتحوط في الدخل الشامل الآخر وتراكم في احتياطي تحويل العملات الأجنبية.

يُعاد تصنيف الأرباح والخسائر الناتجة عن أداة التحوط المتعلقة بالجزء الفعال للتحوط المتراكم في احتياطي تحويل العملات الأجنبية إلى الأرباح أو الخسائر بنفس الطريقة كفروقات أسعار صرف العملات الأجنبية العائدة للعملية الأجنبية كما هو موضح أعلاه.

- الموجودات التي آلت ملكيتها للمجموعة وفاء لديون مستحقة

تظهر الموجودات التي آلت ملكيتها للمجموعة ضمن بند "موجودات أخرى" وذلك بالقيمة التي آلت بها للمجموعة أو القيمة العادلة، أيهما أقل.

يعاد تقييم هذه الموجودات في تاريخ القوائم المالية الموحدة بالقيمة العادلة (مطروحاً منها تكاليف البيع) بشكل إفرادي حيث يتم تسجيل التدني في قيمتها كخسارة في قائمة الأرباح أو الخسائر الموحدة ويتم تسجيل الزيادة اللاحقة في قائمة الأرباح أو الخسائر الموحدة إلى الحد الذي لا يتجاوز قيمة التدني الذي تم قيده على قائمة الأرباح أو الخسائر الموحدة سابقاً.

## المخصصات

يتم الاعتراف بالمخصصات عندما يكون على المجموعة التزامات في تاريخ القوائم المالية الموحدة ناشئة عن أحداث سابقة وان تسديد الالتزامات محتمل ويمكن قياس قيمتها بشكل يعتمد عليه.

يتم تقدير قيمة مخصص تعويض نهاية الخدمة للموظفين تبعاً للقوانين السائدة في البلدان التي تعمل فيها المجموعة، وتسجل المبالغ المترتبة سنوياً في قائمة الأرباح أو الخسائر الموحدة، ويتم قيد المبالغ المدفوعة للموظفين عند نهاية الخدمة أو تركهم للعمل على المخصص المأخوذ لها.

## الربح للسهم

يتم احتساب الربح للسهم الأساسي والمخفض والمتعلق بالأسهم العادية. ويحتسب الربح للسهم الأساسي بقسمة الربح أو الخسارة للسنة العائدة لمساهمي البنك بعد استبعاد حصة المساهمين من الفائدة المدفوعة على السندات الرأسمالية الشريحة الأولى على المتوسط المرجح لعدد الأسهم العادية خلال السنة. ويحتسب الربح للسهم المخفض بتعديل الربح أو الخسارة للسنة العائدة لمساهمي الشركة والمتوسط المرجح لعدد الأسهم العادية بحيث يظهر التأثير على حصة السهم من أرباح جميع الأسهم العادية المتداولة خلال السنة والمحتمل تراجع عائدتها.

## معلومات القطاعات

قطاع الأعمال يمثل مجموعة من الموجودات والعمليات التي تشترك معا في تقديم منتجات او خدمات خاضعة لمخاطر وعوائد تختلف عن تلك المتعلقة بقطاعات أعمال أخرى.

القطاع الجغرافي يرتبط في تقديم منتجات او خدمات في بيئة اقتصادية محددة خاضعة لمخاطر وعوائد تختلف عن تلك المتعلقة بقطاعات تعمل في بيئات اقتصادية أخرى.

## حسابات مدارة لصالح العملاء

تمثل الحسابات التي تديرها المجموعة نيابة عن العملاء ولا تعتبر من موجودات المجموعة. يتم إظهار رسوم وعمولات إدارة تلك الحسابات في قائمة الأرباح أو الخسائر الموحدة. يتم إعداد مخصص مقابل انخفاض قيمة المحافظ مضمونة رأس المال المدارة لصالح العملاء عن رأس مالها.

## التقاص

يتم إجراء تقاص بين الموجودات المالية والمطلوبات المالية وإظهار المبلغ الصافي في قائمة المركز المالي الموحدة فقط عندما تتوفر الحقوق القانونية الملزمة وكذلك عندما يتم تسويتها على أساس التقاص أو يكون تحقق الموجودات وتسوية المطلوبات في نفس الوقت.

## النقد وما في حكمه

هو النقد والأرصدة النقدية التي تستحق خلال مدة ثلاثة أشهر، وتتضمن: النقد والأرصدة لدى بنوك مركزية والأرصدة لدى البنوك والمؤسسات المصرفية، وتنزل ودائع البنوك والمؤسسات المصرفية التي تستحق خلال مدة ثلاثة أشهر والأرصدة المقيدة السحب.

## (5) الاحكام والتقدير والتفويضات المحاسبية الهامة

إن إعداد القوائم المالية الموحدة وتطبيق السياسات المحاسبية يتطلب من إدارة المجموعة القيام باجتهادات وتقديرات وافتراسات تؤثر على مبالغ الأرباح والخسائر والموجودات والمطلوبات والإيضاحات المرفقة والإفصاح عن الالتزامات المحتملة. إن هذه الاجتهادات والتقديرات والافتراسات تؤثر أيضا على الإيرادات والمصاريف والمخصصات وبشكل خاص يتطلب من إدارة المجموعة القيام بأحكام واجتهادات هامة لتقدير مبالغ وأوقات التدفقات النقدية المستقبلية الناجمة عن أوضاع وظروف تلك التقديرات في المستقبل. إن التقديرات المذكورة مبنية بالضرورة على فرضيات وعوامل متعددة لها درجات متفاوتة من التقدير وعدم التيقن وإن النتائج الفعلية قد تختلف عن التقديرات وذلك نتيجة التغيرات في المستقبل.

قامت الادارة ببعض الاجتهادات خلال تطبيق السياسات المحاسبية للمجموعة. إن تلك الاجتهادات المقدره من قبل الإدارة والتي لها الأثر الأكبر على المبالغ المعترف بها في البيانات المالية الموحدة قد تمت مناقشتها في إيضاحات بنود القوائم المالية ذات الصلة.

إن الافتراضات الرئيسية المتعلقة بالمستقبل والمصادر الرئيسية الأخرى للتقديرات غير المؤكدة في تاريخ التقرير والتي قد تحتوي على مخاطر كبيرة لما قد تسبب به من تعديل جوهري للقيمة الدفترية للموجودات والمطلوبات خلال السنة المالية التالية، موضحة أيضا في إيضاحات بنود القوائم المالية ذات الصلة أدناه. قامت المجموعة بوضع افتراضاتها وتقديراتها على المحددات المتاحة عند إعداد القوائم المالية الموحدة. ومع ذلك، قد تتغير الظروف والافتراضات الحالية حول التطورات المستقبلية نتيجة لتغيرات السوق أو الظروف التي قد تنشأ خارجا عن سيطرة المجموعة. تقوم المجموعة بعكس هذه التغيرات على الافتراضات عند حدوثها.

ان تقديراتنا المعتمدة في اعداد القوائم المالية الموحدة معقولة ومفصلة على النحو التالي:

- يتم قيد تدني قيمة العقارات المستملكة اعتمادا على تقييمات عقارية حديثة ومعتمدة من قبل مقدرين معتمدين لغايات احتساب التدني، ويعاد النظر في ذلك التدني بشكل دوري.
- يتم تحميل السنة المالية بما يخصها من نفقة ضريبة الدخل وفقا للأنظمة والقوانين والمعايير المحاسبية ويتم احتساب واثبات الموجودات والمطلوبات الضريبية المؤجلة ومخصص الضريبة اللازم.
- تقوم الإدارة بشكل دوري بإعادة تقييم العمر الإنتاجي للاقتصاد للموجودات الملموسة وغير الملموسة لغرض احتساب الاستهلاك والإطفاء السنوي بناءً على الحالة العامة لهذه الأصول وتقييم العمر الإنتاجي المتوقع لها في المستقبل. يتم تسجيل خسارة التدني في قائمة الأرباح أو الخسائر الموحدة.
- يتم تكوين مخصص لقاء القضايا المقامة ضد المجموعة اعتمادا على دراسة قانونية معدة من قبل محامي ومستشاري المجموعة والتي بموجبها يتم تحديد المخاطر المحتمل حدوثها في المستقبل، ويعاد النظر في تلك الدراسات بشكل دوري.

#### تقييم نموذج الأعمال

يعتمد تصنيف وقياس الموجودات المالية على نتائج اختبار مدفوعات المبلغ الأصلي والفائدة على المبلغ الأصلي القائم واختبار نموذج الأعمال. يحدد البنك نموذج الأعمال على مستوى يعكس كيفية إدارة مجموعات الموجودات المالية معاً لتحقيق هدف أعمال معين. ويتضمن هذا التقييم الحكم الذي يعكس جميع الأدلة ذات الصلة بما في ذلك كيفية تقييم أداء الموجودات وقياس أدائها، والمخاطر التي تؤثر على أداء الموجودات وكيفية إدارتها وكيف يتم تعويض مدراء الموجودات. تراقب المجموعة الموجودات المالية المقاسة بالتكلفة المطفأة أو القيمة العادلة من خلال الدخل الشامل الآخر والتي تم استبعادها قبل استحقاقها لفهم سبب استبعادها وما إذا كانت الأسباب متفقة مع الهدف من الأعمال المحتفظ بها. وتعتبر المراقبة جزءاً من التقييم المتواصل للمجموعة حول ما إذا كان نموذج الأعمال الذي يتم بموجبه الاحتفاظ بالموجودات المالية المتبقية مناسباً، وإذا كان من غير المناسب ما إذا كان هناك تغيير في نموذج الأعمال وبالتالي يتم إدخال تغييراً مستقبلياً لتصنيف تلك الموجودات.

- تقوم الإدارة بمراجعة دورية للموجودات المالية والتي تظهر بالتكلفة لتقدير أي تدني في قيمتها ويتم اخذ هذا التدني في قائمة الأرباح أو الخسائر الموحدة.

#### مستويات القيمة العادلة:

يتم التحديد والإفصاح عن مستوى تسلسل القيمة العادلة الذي تصنف فيه مقاييس القيمة العادلة كاملة، كما يتم فصل قياسات القيمة العادلة وفقاً للمستويات المحددة في المعايير الدولية للتقارير المالية. يمثل الفرق بين المستوى (2) والمستوى (3) لمقاييس القيمة العادلة تقييم ما إذا كانت المعلومات أو المدخلات يمكن ملاحظتها ومدى أهمية المعلومات التي لا يمكن ملاحظتها مما يتطلب وضع أحكام وتحليل دقيق للمدخلات المستخدمة لقياس القيمة العادلة بما في ذلك الأخذ بالاعتبار كافة العوامل التي تخص الأصل أو الالتزام.

#### أسس توحيد شركات المجموعة

بناءً على المعايير الدولية للتقارير المالية تقوم المجموعة بتقييم وتطبيق متطلبات المعايير بشكل سنوي للتأكد من أن توحيد القوائم لشركاتها التابعة متناسب مع هذه المتطلبات.

إن توحيد القوائم المالية للبنك العربي سويسرا (المحدود)، والذي يعد جزءاً مكماً لمجموعة البنك العربي، قد تم بناءً على التقييم وفقاً لمتطلبات المعايير الدولية لإعداد التقارير المالية حيث تم الأخذ بعين الاعتبار الواقع الفعلي لهيكليته البنكية بالإضافة إلى التعرض للعوائد المتغيرة والتي تعكس الملكية الاقتصادية الكاملة والمنافع للمساهمين، وعليه تم توحيد القوائم المالية للبنك العربي سويسرا (المحدود) ضمن القوائم المالية الموحدة للمجموعة.

#### مخصص تدني خسائر ائتمانية متوقعة:

يتطلب تحديد مخصص تدني الموجودات المالية من إدارة المجموعة اصدار أحكام واجتهادات هامة لتقدير مبالغ التدفقات النقدية المستقبلية وأوقاتها، بالإضافة إلى تقدير أي زيادة جوهرية في المخاطر الائتمانية للأصول المالية بعد الاعتراف المبدئي بها، بالإضافة إلى الأخذ بعين الاعتبار معلومات القياس المستقبلية للخسائر الائتمانية المتوقعة.

منهجية تطبيق معيار التقارير المالية الدولي رقم (9) (الادوات المالية): المدخلات، الآليات والافتراضات المستخدمة في احتساب الخسائر الائتمانية المتوقعة

إن المفاهيم الرئيسية ذات الأثر الجوهري والتي تتطلب قدر عالي من اجتهادات الإدارة والتي تم أخذها بعين الاعتبار من قبل المجموعة عند تطبيق المعيار تتضمن ما يلي:

وفقاً لمعيار التقارير المالية الدولي رقم (9) ، يمكن تقييم الزيادة الجوهرية لمخاطر الائتمان على مستوى المجموعة / المحفظة إذا تمت مشاركة خصائص المخاطر المشتركة.

يجب أن تمتلك أي أدوات يتم تقييمها بشكل جماعي خصائص مخاطر الائتمان المشتركة. اتبع البنك المعايير التالية لتحديد حساب الخسائر الائتمانية المتوقعة على أساس جماعي مقابل على أساس فردي على النحو التالي:

- محفظة التجزئة: على أساس جماعي على أساس مستوى المنتج (القروض، قروض الإسكان، قروض السيارات، وبطاقات الائتمان)
- محفظة الشركات: الأساس الفردي على مستوى العميل / المنشأة
- المؤسسات المالية: الأساس الفردي على مستوى البنك / التسهيلات.
- أدوات الدين المقاسة بالتكلفة المطفأة: المستوى الفردي على مستوى الأداة.

#### تقييم الزيادة الجوهرية في المخاطر الائتمانية:

يتم تقييم فيما إذا كان هنالك زيادة جوهرية للمخاطر الائتمانية منذ تاريخ نشأتها، حيث تقوم المجموعة بمقارنة مخاطر التعثر للعمر المتوقع للأداة المالية في نهاية كل فترة مالية مع مخاطر التعثر عند نشوء الأداة المالية باستخدام المفاهيم الرئيسية لعمليات إدارة المخاطر المتوفرة لدى المجموعة.

يتم تقييم الزيادة الجوهرية للمخاطر الائتمانية مرة واحدة كل ثلاثة أشهر وبشكل منفصل لكل من التعرضات لمخاطر الائتمان وبناء على ثلاثة عوامل.

إذا أشار أحد هذه العوامل إلى وجود زيادة جوهرية للمخاطر الائتمانية فإنه يتم إعادة تصنيف الاداة المالية من المرحلة 1 الى المرحلة 2:

1. لقد قمنا بتحديد حدود لقياس الزيادة الجوهرية في المخاطر الائتمانية بناء على التغير في مخاطر حدوث التعثر للأداة المالية مقارنة مع تاريخ نشأتها.

2. يتم الأخذ بعين الاعتبار اية جدوليات أو تعديلات تتم على حسابات العملاء أثناء فترة التقييم كمؤشر للزيادة الجوهرية في مخاطر الائتمان.

يعتمد التغير بين المرحلة 2 والمرحلة 3 على ما إذا كانت الأدوات المالية متعثرة كما في نهاية الفترة المالية. ان طريقة تحديد تعثر الأدوات المالية وفقاً لمعيار التقارير المالية الدولي 9 كما هو موضح في تعريف التعثر ادناه.

**عوامل الاقتصاد الكلي، الأحداث المستقبلية المتوقعة واستخدام أكثر من سيناريو:**

يجب الأخذ بعين الاعتبار المعلومات التاريخية والأوضاع الحالية بالإضافة للأحداث المستقبلية المتوقعة وفقاً لمعلومات موثوقة عند قياس الخسائر الائتمانية المتوقعة لكل مرحلة. إن قياس وتطبيق المعلومات المستقبلية المتوقعة يتطلب من إدارة المجموعة القيام باجتهادات جوهرية مبنية على التعاون مع جهات دولية ذو خبرة في هذا المجال.

احتمالية حدوث التعثر، نسبة الخسارة بافتراض التعثر، الأثر عند التعثر والمدخلات المستخدمة في المرحلة 1 والمرحلة 2 لمخصص تدني التسهيلات الائتمانية مصممة بناء على عوامل اقتصادية متغيرة (أو التغير في عوامل الاقتصاد الكلي) والمرتبطة بشكل مباشر بالمخاطر الائتمانية المتعلقة بالمحفظة.

يتم ربط كل سيناريو من حالات الاقتصاد الكلي المستخدمة في حساب الخسارة الائتمانية المتوقعة بعوامل الاقتصاد الكلي المتغيرة.

يكون تقدير خسائر الائتمان المتوقعة في المرحلتين 1 و 2 تقديرًا مرجحًا بالاحتمالية المخصصة يأخذ في الاعتبار عدة سيناريوهات مستقبلية للاقتصاد الكلي على الأقل.

يعتمد السيناريو الأساسي على تنبؤات الاقتصاد الكلي (مثل: الناتج المحلي الإجمالي والتضخم وأسعار الفائدة). إن تغيرات الصعود والهبوط في العوامل الاقتصادية يتم اعدادها على أساس الأوضاع الاقتصادية البديلة الممكنة.

يتم ترجيح السيناريوهات وفقاً لأفضل تقدير لاحتمالها النسبي بناءً على التكرار التاريخي والاتجاهات والظروف الحالية. يتم تحديث أوزان الاحتمالية على أساس ربع سنوي. يتم تطبيق جميع السيناريوهات التي تم النظر فيها على جميع المحافظ الخاضعة لخسائر الائتمان المتوقعة بنفس الاحتمالات.

**تعريف التعثر:**

إن تعريف التعثر المستخدم في قياس الخسائر الائتمانية المتوقعة والمستخدم في تقييم التغير بين المراحل يتمشى ويتفق مع تعريف التعثر المستخدم من قبل إدارة المخاطر الائتمانية الداخلية لدى البنك، إن التعثر غير معرف في المعيار، وهناك افتراض أن التعثر يحدث عند التوقف عن الدفع لمدة 90 يوم فأكثر.

على الرغم مما سبق، فإن تصنيف التسهيلات الائتمانية تحكمه لوائح البنك المركزي الأردني ما لم تكن اللوائح المحلية في البلدان الأخرى أكثر صرامة، أو يتعين على البنك أن يتبنى نفس الشيء بموجب القانون.

حددت المجموعة تعريف التعثر بناء على حدوث أي من الحالتين التاليين أو كلاهما:

- من غير المحتمل أن يقوم المدين بسداد التزاماته الائتمانية بالكامل
- تجاوز المدين موعد استحقاقه لمدة 90 يومًا أو أكثر على أي التزام ائتماني جوهرى

**العمر المتوقع:**

عند قياس الخسائر الائتمانية المتوقعة، تقوم المجموعة بالأخذ بعين الاعتبار أقصى مدى للتدفقات النقدية المتوقعة والتي يعتبرها البنك معرضة لمخاطر التدني. يتم الأخذ بعين الاعتبار جميع الالتزامات التعاقدية للعمر المتوقع، وبما فيها خيارات الدفع المقدم، وخيارات التمديد. يتم قياس العمر المتوقع لبعض التسهيلات الائتمانية المتجددة والتي لا يوجد لها تاريخ سداد محدد بناء على الفترة المعرضة بها المجموعة لمخاطر الائتمان التي لا يمكن للإدارة تجنبها.

**حاكمية تطبيق متطلبات المعيار الدولي للتقارير المالية رقم 9:**

لضمان الالتزام بمتطلبات تطبيق المعيار والتأكد من سير التطبيق فقد تم إنشاء لجنة توجيه خاصة تتكون من قبل السادة مدير إدارة المخاطر، مدير إدارة الائتمان، المدير المالي للبنك علاوة على مدير إدارة أنظمة المعلومات ومدير إدارة المشاريع. حيث تقوم اللجنة باتخاذ القرارات اللازمة بخصوص اليات التطبيق، التأكد من تحديث السياسات العامة واجراءات العمل والانظمة بما يتلائم مع متطلبات المعيار، كما تقوم بعرض نتائج احتساب الخسائر الائتمانية المتوقعة استنادا الى المعيار الى الادارة العليا والى مجلس الادارة عن طريق اللجان المنبثقة عنه.

## 6. خسائر ائتمانية على الموجودات المالية

يبين الجدول التالي الخسائر الائتمانية المتوقعة على الاستثمارات المالية للسنة والظاهرة في قائمة الأرباح أو الخسائر الموحدة:

بآلاف الدولارات الأمريكية				
2025				
إيضاحات	المرحلة 1	المرحلة 2	المرحلة 3	المجموع
7	72 292	33 103	-	105 395
8	( 462)	-	-	( 462)
9	113	-	-	113
11	337	-	-	337
12	91 352	40 679	173 370	305 401
13	( 1 849)	( 114)	-	( 1 963)
24	( 1 278)	6 836	8 774	14 332
<b>المجموع</b>	<b>160 505</b>	<b>80 504</b>	<b>182 144</b>	<b>423 153</b>
2024				
إيضاحات	المرحلة 1	المرحلة 2	المرحلة 3	المجموع
7	1 316	68 600	-	69 916
8	18	-	-	18
9	( 42)	-	-	( 42)
11	( 108)	-	-	( 108)
12	124 773	221 090	89 292	435 155
13	( 9 064)	260	-	( 8 804)
24	( 9 121)	1 906	1 810	( 5 405)
<b>المجموع</b>	<b>107 772</b>	<b>291 856</b>	<b>91 102</b>	<b>490 730</b>

## 7. نقد وأرصدة لدى بنوك مركزية

ان تفاصيل هذا البند هي كما يلي:

بآلاف الدولارات الأمريكية		
31 كانون الأول 2025	31 كانون الأول 2024	
1 599 476	1 116 169	نقد في الخزينة
		أرصدة لدى بنوك مركزية:
4 478 203	3 714 242	- حسابات جارية
6 200 329	7 107 634	- ودائع لأجل وخاضعة لإشعار
1 647 814	1 514 008	- الاحتياطي النقدي الإجباري
48 081	103 071	- شهادات إيداع
<b>12 374 427</b>	<b>12 438 955</b>	<b>مجموع أرصدة لدى بنوك مركزية</b>
<b>13 973 903</b>	<b>13 555 124</b>	<b>إجمالي نقد وأرصدة لدى بنوك مركزية</b>
( 573 700)	( 468 399)	ينزل : مخصص الخسائر الائتمانية المتوقعة
<b>13 400 203</b>	<b>13 086 725</b>	<b>صافي نقد وأرصدة لدى بنوك مركزية</b>

- باستثناء الاحتياطي النقدي لا توجد أية أرصدة مقيدة السحب لدى البنوك المركزية.  
- لا يوجد أرصدة وشهادات إيداع تستحق خلال فترة تزيد عن ثلاثة أشهر كما في 31 كانون الأول 2025 و 31 كانون الأول 2024.

ان توزيع إجمالي الأرصدة لدى بنوك مركزية حسب فئات التصنيف الائتماني الداخلي للبنك هي كما يلي:

بآلاف الدولارات الأمريكية				
31 كانون الأول 2025				
المرحلة 1	المرحلة 2	المرحلة 3	المجموع	31 كانون الأول 2024
المرحلة 1	المرحلة 2	المرحلة 3	المجموع	المجموع
11 514 107	-	-	11 514 107	11 570 399
-	860 320	-	860 320	868 556
<b>11 514 107</b>	<b>860 320</b>	<b>-</b>	<b>12 374 427</b>	<b>12 438 955</b>

فئات التصنيف الائتماني:

فئات التصنيف الائتماني:

متدنية المخاطر / عاملة ( 2-1)

مقبولة المخاطر / عاملة ( 3-7)

- تتراوح احتمالية التعثر للمخاطر المتدنية 0.0% - 0.22%

- تتراوح احتمالية التعثر للمخاطر المقبولة 0.22% - 50%

ان الحركة الحاصلة على اجمالي الأرصدة لدى بنوك مركزية هي كما يلي:

بآلاف الدولارات الأمريكية				
31 كانون الأول 2024	31 كانون الأول 2025			
المجموع	المجموع	المرحلة 3	المرحلة 2	المرحلة 1
12 790 213	12 438 955	-	868 556	11 570 399
471 346	839 554	-	31 124	808 430
( 690 708)	( 1 033 858)	-	-	( 1 033 858)
( 131 896)	129 776	-	( 39 360)	169 136
12 438 955	12 374 427	-	860 320	11 514 107

ان الحركة الحاصلة على مخصص الخسائر الائتمانية المتوقعة للأرصدة لدى بنوك مركزية هي كما يلي:

بآلاف الدولارات الأمريكية				
31 كانون الأول 2024	31 كانون الأول 2025			
المجموع	المجموع	المرحلة 3	المرحلة 2	المرحلة 1
350 436	468 399	-	465 262	3 137
80 716	107 199	-	33 103	74 096
( 10 800)	( 1 804)	-	-	( 1 804)
47 760	-	-	-	-
287	( 94)	-	-	( 94)
468 399	573 700	-	498 365	75 335

#### 8. أرصدة لدى بنوك ومؤسسات مصرفية

ان تفاصيل هذا البند هي كما يلي:

بنوك ومؤسسات مصرفية محلية

بآلاف الدولارات الأمريكية	
31 كانون الأول 2024	31 كانون الأول 2025
2 590	4 715
282 148	408 758
284 738	413 473

بنوك ومؤسسات مصرفية خارجية

بآلاف الدولارات الأمريكية	
31 كانون الأول 2024	31 كانون الأول 2025
1 387 677	2 260 429
2 068 378	2 202 059
10 401	-
3 466 456	4 462 488
3 751 194	4 875 961
( 2 806)	( 2 578)
3 748 388	4 873 383

- لا توجد أرصدة لا تتقاضى فوائد كما في 31 كانون الأول 2025 و 2024.

- لا توجد أرصدة مقيدة السحب كما في 31 كانون الأول 2025 و 2024.

ان توزيع اجمالي الأرصدة لدى بنوك ومؤسسات مصرفية حسب فئات التصنيف الائتماني الداخلي للبنك هي كما يلي:

بآلاف الدولارات الأمريكية				
31 كانون الأول 2024	31 كانون الأول 2025			
المجموع	المجموع	المرحلة 3	المرحلة 2	المرحلة 1
3 602 977	4 622 393	-	-	4 622 393
148 217	253 568	-	-	253 568
3 751 194	4 875 961	-	-	4 875 961

فئات التصنيف الائتماني:

متدنية المخاطر / عاملة (1-2)

مقبولة المخاطر / عاملة (3-7)

المجموع

- تتراوح احتمالية التعثر للمخاطر المتدنية 0.0% - 0.22%

- تتراوح احتمالية التعثر للمخاطر المقبولة 0.22% - 5.8%



## 8. أرصدة لدى بنوك ومؤسسات مصرفية

ان الحركة الحاصلة على اجمالي الأرصدة لدى بنوك ومؤسسات مصرفية هي كما يلي:

بآلاف الدولارات الأمريكية				
31 كانون الأول 2024	31 كانون الأول 2025			
المجموع	المجموع	المرحلة 3	المرحلة 2	المرحلة 1
4 207 423	3 751 194	-	-	3 751 194
165 779	1 564 884	-	-	1 564 884
( 509 379)	( 676 157)	-	-	( 676 157)
( 112 629)	236 040	-	-	236 040
3 751 194	4 875 961	-	-	4 875 961

ان الحركة الحاصلة على مخصص الخسائر الائتمانية المتوقعة للأرصدة لدى بنوك ومؤسسات مصرفية هي كما يلي:

بآلاف الدولارات الأمريكية				
31 كانون الأول 2024	31 كانون الأول 2025			
المجموع	المجموع	المرحلة 3	المرحلة 2	المرحلة 1
2 943	2 806	-	-	2 806
894	870	-	-	870
( 876)	( 1 332)	-	-	( 1 332)
( 21)	( 27)	-	-	( 27)
( 134)	261	-	-	261
2 806	2 578	-	-	2 578

## 9. إيداعات لدى بنوك ومؤسسات مصرفية

ان تفاصيل هذا البند هي كما يلي:

إيداعات لدى بنوك ومؤسسات مصرفية محلية

بآلاف الدولارات الأمريكية		
31 كانون الأول 2024	31 كانون الأول 2025	
36 163	2 000	إيداعات تستحق بعد 3 أشهر وقبل 6 أشهر
45 811	-	إيداعات تستحق بعد 9 أشهر وقبل سنة
81 974	2 000	المجموع

إيداعات لدى بنوك ومؤسسات مصرفية خارجية

بآلاف الدولارات الأمريكية		
31 كانون الأول 2024	31 كانون الأول 2025	
117 905	74 528	إيداعات تستحق بعد 3 أشهر وقبل 6 أشهر
22,251	45 639	إيداعات تستحق بعد 6 أشهر وقبل 9 أشهر
37 503	16 498	إيداعات تستحق بعد 9 أشهر وقبل سنة
177 659	136 665	المجموع
259 633	138 665	إجمالي إيداعات لدى بنوك ومؤسسات مصرفية
( 801)	( 1 005)	ينزل : مخصص الخسائر الائتمانية المتوقعة
258 832	137 660	صافي إيداعات لدى بنوك ومؤسسات مصرفية

- لا توجد إيداعات مقيدة السحب كما في 31 كانون الأول 2025 و2024.

ان توزيع اجمالي الإيداعات لدى بنوك ومؤسسات مصرفية حسب فئات التصنيف الائتماني الداخلي للبنك هي كما يلي:

بآلاف الدولارات الأمريكية				
31 كانون الأول 2024	31 كانون الأول 2025			
المجموع	المجموع	المرحلة 3	المرحلة 2	المرحلة 1
249 522	114 548	-	-	114 548
10 111	24 117	-	-	24 117
259 633	138 665	-	-	138 665

فئات التصنيف الائتماني:

متدنية المخاطر / عاملة (2-1)

مقبولة المخاطر / عاملة (7-3)

- تتراوح احتمالية التعثر للمخاطر المتدنية 0.0 - 0.22%

- تتراوح احتمالية التعثر للمخاطر المقبولة 0.22 - 5.8%

ان الحركة الحاصلة على اجمالي الإيداعات لدى بنوك ومؤسسات مصرفية هي كما يلي:

بآلاف الدولارات الأمريكية				
31 كانون الأول 2024	31 كانون الأول 2025			
المجموع	المجموع	المرحلة 3	المرحلة 2	المرحلة 1
274 698	259 633	-	-	259 633
68 473	3 980	-	-	3 980
( 73 690)	( 148 121)	-	-	( 148 121)
( 9 848)	23 173	-	-	23 173
259 633	138 665	-	-	138 665

ان الحركة الحاصلة على مخصص الخسائر الائتمانية المتوقعة للإيداعات لدى بنوك ومؤسسات مصرفية هي كما يلي:

بآلاف الدولارات الأمريكية				
31 كانون الأول 2024	31 كانون الأول 2025			
المجموع	المجموع	المرحلة 3	المرحلة 2	المرحلة 1
891	801	-	-	801
32	131	-	-	131
( 74)	( 18)	-	-	( 18)
-	( 16)	-	-	( 16)
( 48)	107	-	-	107
801	1 005	-	-	1 005

#### 10. موجودات مالية بالقيمة العادلة من خلال الأرباح أو الخسائر

ان تفاصيل هذا البند هي كما يلي:

بآلاف الدولارات الأمريكية		
31 كانون الأول 2024	31 كانون الأول 2025	
33 551	29 820	أذونات وسندات حكومية
8 125	3 941	سندات شركات
7 198	6 280	أسهم شركات
25 348	45 311	صناديق إستثمارية
74 222	85 352	المجموع

بآلاف الدولارات الأمريكية			
31 كانون الأول 2025			
المجموع	موجودات مالية تتوجب تسجيلها بالقيمة العادلة	موجودات مالية تم تسجيلها بالقيمة العادلة	
29 820	-	29 820	أذونات وسندات حكومية
3 941	-	3 941	سندات شركات
6 280	6 280	-	أسهم شركات
45 311	45 311	-	صناديق إستثمارية
85 352	51 591	33 761	المجموع

بآلاف الدولارات الأمريكية			
31 كانون الأول 2024			
المجموع	موجودات مالية تتوجب تسجيلها بالقيمة العادلة	موجودات مالية تم تسجيلها بالقيمة العادلة	
33 551	-	33 551	أذونات وسندات حكومية
8 125	-	8 125	سندات شركات
7 198	7 198	-	أسهم شركات
25 348	25 348	-	صناديق إستثمارية
74 222	32 546	41 676	المجموع

## 11. موجودات مالية بالقيمة العادلة من خلال الدخل الشامل الآخر

ان تفاصيل هذا البند هي كما يلي:

بالآلاف الدولارات الأمريكية		
31 كانون الأول 2024	31 كانون الأول 2025	
165 724	208 784	اسهم متوفر لها اسعار سوقية
222 747	269 772	اسهم غير متوفر لها اسعار سوقية
507 350	725 873	سندات حكومية وبكفالتها
186 706	299 801	سندات شركات
<b>1 082 527</b>	<b>1 504 230</b>	<b>إجمالي موجودات مالية بالقيمة العادلة من خلال الدخل الشامل الآخر</b>
( 435)	( 771)	ينزل: مخصص الخسائر الائتمانية المتوقعة على السندات
<b>1 082 092</b>	<b>1 503 459</b>	<b>صافي موجودات مالية بالقيمة العادلة من خلال الدخل الشامل الآخر</b>

\* بلغت توزيعات الأرباح النقدية على الاستثمارات أعلاه 9.6 مليون دولار أمريكي للسنة المنتهية في 31 كانون الأول 2025 (7.9 مليون دولار أمريكي للسنة المنتهية في 31 كانون الأول 2024).

ان توزيع إجمالي الموجودات المالية من خلال الدخل الشامل الآخر - سندات حسب فئات التصنيف الائتماني الداخلي للبنك هي كما يلي:

بالآلاف الدولارات الأمريكية		
31 كانون الأول 2024	31 كانون الأول 2025	
المجموع	المجموع	المرحلة 1
507 350	725 873	725 873
186 706	299 801	299 801
<b>694 056</b>	<b>1 025 674</b>	<b>1 025 674</b>
		<b>المجموع</b>
		فئات التصنيف الائتماني:
		متدنية المخاطر / عاملة ( 2-1)
		مقبولة المخاطر / عاملة ( 3-7)
		- تتراوح احتمالية التعثر للمخاطر المتدنية 0.0 % - 10 %
		- تتراوح احتمالية التعثر للمخاطر المقبولة 10 % - 100 %
		- تبلغ احتمالية التعثر للمخاطر المرتفعة 100 %

ان الحركة الحاصلة على إجمالي الموجودات المالية من خلال الدخل الشامل الآخر - سندات هي كما يلي:

بالآلاف الدولارات الأمريكية		
31 كانون الأول 2024	31 كانون الأول 2025	
المجموع	المجموع	المرحلة 1
410 483	694 056	694 056
348 660	625 392	625 392
( 58 831)	( 315 102)	( 315 102)
421	7 714	7 714
( 6 677)	13 614	13 614
<b>694 056</b>	<b>1 025 674</b>	<b>1 025 674</b>
		<b>رصيد بداية السنة</b>
		الإستثمارات الجديدة
		الإستثمارات المستحقة
		التغير في القيمة العادلة
		تعديلات فرق عملة
		<b>رصيد نهاية السنة</b>

ان الحركة الحاصلة على مخصص الخسائر الائتمانية المتوقعة للموجودات المالية من خلال الدخل الشامل الآخر - سندات هي كما يلي:

بالآلاف الدولارات الأمريكية		
31 كانون الأول 2024	31 كانون الأول 2025	
المجموع	المجموع	المرحلة 1
544	435	435
61	337	337
( 169)	-	-
( 1)	( 1)	( 1)
<b>435</b>	<b>771</b>	<b>771</b>
		<b>رصيد بداية السنة</b>
		الخسارة الائتمانية المتوقعة على الأرصدة خلال السنة
		المسترد من الخسارة الائتمانية المتوقعة على الأرصدة المسددة
		تعديلات فرق عملة
		<b>رصيد نهاية السنة</b>

بالآلاف الدولارات الأمريكية		
31 كانون الأول 2025	موجودات مالية تم تسجيلها بالقيمة العادلة	موجودات مالية تم تسجيلها بالقيمة العادلة
المجموع	المجموع	المجموع
208 784	208 784	-
269 772	269 772	-
725 873	-	725 873
299 801	-	299 801
( 771)	-	( 771)
<b>1 503 459</b>	<b>478 556</b>	<b>1 024 903</b>
		<b>المجموع</b>
		اسهم متوفر لها اسعار سوقية
		اسهم غير متوفر لها اسعار سوقية
		سندات حكومية وبكفالتها من خلال الدخل الشامل الآخر
		سندات شركات من خلال الدخل الشامل الآخر
		ينزل: مخصص الخسائر الائتمانية المتوقعة على السندات

بالآلاف الدولارات الأمريكية		
31 كانون الأول 2024		
المجموع	موجودات مالية تم تسجيلها بالقيمة العادلة	موجودات مالية يتوجب تسجيلها بالقيمة العادلة
165 724	165 724	-
222 747	222 747	-
507 350	-	507 350
186 706	-	186 706
( 435)	-	( 435)
1 082 092	388 471	693 621

اسهم متوفر لها اسعار سوقية  
اسهم غير متوفر لها اسعار سوقية  
سندات حكومية وبكفالتها من خلال الدخل الشامل الآخر  
سندات شركات من خلال الدخل الشامل الآخر  
ينزل: مخصص الخسائر الائتمانية المتوقعة على السندات

## المجموع

## 12. تسهيلات ائتمانية مباشرة بالتكلفة المطفأة

إن تفاصيل هذا البند هي كما يلي:

بالآلاف الدولارات الأمريكية					
31 كانون الأول 2025					
المجموع	حكومات وقطاع عام	بنوك ومؤسسات مالية	شركات		أفراد
			كبرى	صغيرة ومتوسطة	
1 245 453	16 993	368 374	732 183	95 100	32 803
5 080 512	521 121	3 406	3 102 563	1 265 033	188 389
27 840 545	3 276 862	97 014	15 636 938	2 663 569	6 166 162
6 677 482	-	-	549 035	609 994	5 518 453
362 409	-	-	-	-	362 409
41 206 401	3 814 976	468 794	20 020 719	4 633 696	12 268 216
624 262	-	51	456 298	80 531	87 382
3 102 865	106 116	3 613	2 040 160	552 840	400 136
3 727 127	106 116	3 664	2 496 458	633 371	487 518
37 479 274	3 708 860	465 130	17 524 261	4 000 325	11 780 698

\* صافي بعد تنزيل الفوائد والعمولات المقبوضة مقدماً البالغة 276 مليون دولار أمريكي كما في 31 كانون الأول 2025.

- بلغت قيمة الديون التي تمت جدولتها 348.1 مليون دولار أمريكي خلال السنة المنتهية في 31 كانون الأول 2025 .
- بلغت قيمة الديون التي تمت هيكلتها خلال السنة المنتهية في 31 كانون الأول 2025 حوالي 14.5 مليون دولار أمريكي ولا زالت هذه الديون غير عاملة وتحت فترة الإختبار.
- بلغت قيمة الديون التي تمت هيكلتها ( تحويلها من حسابات غير عاملة الى حسابات تحت المراقبة ) خلال السنة المنتهية في 31 كانون الأول 2025 حوالي 3.2 مليون دولار أمريكي.
- بلغت التسهيلات الائتمانية الممنوحة للحكومة الأردنية و بكفالتها 400.7 مليون دولار أمريكي أو ما نسبته 0.97% من إجمالي التسهيلات كما في 31 كانون الأول 2025.
- بلغت التسهيلات الائتمانية غير العاملة 2488.9 مليون دولار أمريكي أو ما نسبته 6.04% من إجمالي التسهيلات كما في 31 كانون الأول 2025.
- بلغت التسهيلات الائتمانية غير العاملة، بعد تنزيل الفوائد والعمولات المعلقة 1931.9 مليون دولار أمريكي أو ما نسبته 4.75 % من رصيد التسهيلات بعد تنزيل الفوائد والعمولات المعلقة كما في 31 كانون الأول 2025.

بالآلاف الدولارات الأمريكية					
31 كانون الأول 2024					
المجموع	حكومات وقطاع عام	بنوك ومؤسسات مالية	شركات		أفراد
			كبرى	صغيرة ومتوسطة	
1 137 206	32 136	392 584	605 276	74 669	32 541
4 831 873	285 493	4 763	2 978 965	1 401 622	161 030
26 388 437	3 223 844	67 409	15 078 912	2 421 837	5 596 435
5 600 261	-	-	325 468	509 462	4 765 331
333 984	-	-	-	-	333 984
38 291 761	3 541 473	464 756	18 988 621	4 407 590	10 889 321
824 793	-	262	543 870	147 192	133 469
3 083 633	18 595	3 466	2 177 860	511 208	372 504
3 908 426	18 595	3 728	2 721 730	658 400	505 973
34 383 335	3 522 878	461 028	16 266 891	3 749 190	10 383 348

\* صافي بعد تنزيل الفوائد والعمولات المقبوضة مقدماً البالغة 218.4 مليون دولار أمريكي كما في 31 كانون الأول 2024.

- بلغت قيمة الديون التي تمت جدولتها 960 مليون دولار أمريكي خلال السنة المنتهية في 31 كانون الأول 2024 .
- لغت قيمة الديون التي تمت هيكلتها ( تحويلها من حسابات غير عاملة الى حسابات تحت المراقبة ) 3.8 مليون دولار أمريكي خلال السنة المنتهية في 31 كانون الأول 2024.
- بلغت التسهيلات الائتمانية الممنوحة للحكومة الأردنية و بكفالتها 260.9 مليون دولار أمريكي أو ما نسبته 0.68% من إجمالي التسهيلات كما في 31 كانون الأول 2024.
- بلغت التسهيلات الائتمانية غير العاملة 2787.3 مليون دولار أمريكي أو ما نسبته 7.3% من إجمالي التسهيلات كما في 31 كانون الأول 2024.
- بلغت التسهيلات الائتمانية غير العاملة، بعد تنزيل الفوائد والعمولات المعلقة 2006 مليون دولار أمريكي أو ما نسبته 5.4 % من رصيد التسهيلات بعد تنزيل الفوائد والعمولات المعلقة كما في 31 كانون الأول 2024.

تفاصيل حركة مخصص تدني الخسائر الائتمانية المتوقعة هي كما يلي:

بالآلاف الدولارات الأمريكية					
31 كانون الأول 2025					
المجموع	حكومات وقطاع عام	بنوك ومؤسسات مالية	شركات		أفراد
			كبيرة	صغيرة ومتوسطة	
3 083 633	18 595	3 466	2 177 860	511 208	372 504
<b>رصيد بداية السنة</b>					
435 297	49 154	718	208 014	95 825	81 586
الخسارة الائتمانية المتوقعة على التسهيلات خلال السنة					
( 153 990)	( 7 217)	( 721)	( 104 601)	( 16 811)	( 24 640)
المسترد من الخسارة الائتمانية المتوقعة على التسهيلات المسددة					
( 35 880)	( 44 252)	-	8 502	( 177)	47
ما تم تحويله الى المرحلة الأولى					
( 79 335)	44 252	-	( 99 704)	( 17 297)	( 6 586)
ما تم تحويله الى المرحلة الثانية					
115 215	-	-	91 202	17 474	6 539
ما تم تحويله الى المرحلة الثالثة					
24 094	-	-	5 322	7 358	11 414
الأثر على المخصص - نتيجة تغيير التصنيف بين المراحل الثلاث خلال السنة					
( 353 340)	-	-	( 219 787)	( 72 122)	( 61 431)
المستخدم من المخصص (ديون مشطوبة أو محولة الى بنود خارج قائمة المركز المالي الموحدة) *					
14 233	45 120	5	( 47 552)	7 167	9 493
تعديلات خلال السنة					
52 938	464	145	20 904	20 215	11 210
تعديلات فرق عملة					
3 102 865	106 116	3 613	2 040 160	552 840	400 136
<b>رصيد نهاية السنة</b>					

بالآلاف الدولارات الأمريكية					
31 كانون الأول 2024					
المجموع	حكومات وقطاع عام	بنوك ومؤسسات مالية	شركات		أفراد
			كبيرة	صغيرة ومتوسطة	
3 005 155	23 046	3 399	2 288 380	416 169	274 161
<b>رصيد بداية السنة</b>					
664 311	10 050	1 038	382 853	134 809	135 561
الخسارة الائتمانية المتوقعة على التسهيلات خلال السنة					
( 274 288)	( 14 830)	( 927)	( 188 137)	( 24 022)	( 46 372)
المسترد من الخسارة الائتمانية المتوقعة على التسهيلات المسددة					
( 29 045)	1	-	( 3 886)	( 3 052)	( 22 108)
ما تم تحويله الى المرحلة الأولى					
( 70 984)	( 1)	-	( 77 916)	( 12 555)	19 488
ما تم تحويله الى المرحلة الثانية					
100 029	-	-	81 802	15 607	2 620
ما تم تحويله الى المرحلة الثالثة					
45 132	-	-	24 495	8 385	12 252
الأثر على المخصص - نتيجة تغيير التصنيف بين المراحل الثلاث خلال السنة					
( 300 931)	-	-	( 284 145)	( 11 859)	( 4 927)
المستخدم من المخصص (ديون مشطوبة أو محولة الى بنود خارج قائمة المركز المالي الموحدة) *					
6 641	553	( 5)	( 277)	( 1 406)	7 776
تعديلات خلال السنة					
( 62 387)	( 224)	( 39)	( 45 309)	( 10 868)	( 5 947)
تعديلات فرق عملة					
3 083 633	18 595	3 466	2 177 860	511 208	372 504
<b>رصيد نهاية السنة</b>					

- لا توجد مخصصات انتفت الحاجة اليها نتيجة تسويات او تسديد ديون وحولت إزاء ديون غير عاملة أخرى كما في 31 كانون الأول 2025 و 2024.
- يتم تحديد قيمة الخسائر الائتمانية المتوقعة على مستوى كل عميل و بشكل افرادي للمراحل الثلاث لعملاء الشركات وبشكل تجميعي لقطاع الافراد للمرحلة الأولى والثانية وافرادي للمرحلة الثالثة.

\* بلغت الديون غير العاملة المحولة الى بنود خارج قائمة المركز المالي الموحدة 588.7 مليون دولار أمريكي خلال عام 2025 (494.4 مليون دولار خلال عام 2024) علماً بأن هذه الديون مغطاة بالكامل بالمخصصات و الفوائد المعلقة.

## توضيح الجداول التالية تأثير السيناريوهات المتعددة على الخسائر الائتمانية المتوقعة (بدون الأفراد):

بآلاف الدولارات الأمريكية

31 كانون الأول 2025

المجموع	بنود خارج الميزانية	الحكومة والقطاع العام	بنوك ومؤسسات مالية	شركات			أرصدة و إيداعات لدى بنوك و مؤسسات مصرفية	
				صغيرة و متوسطة	كبيرة	موجودات مالية سندات		
3 178 347	116 725	83 938	3 472	519 271	1 875 655	35 106	544 180	السيناريو الأفضل (20%)
3 302 516	119 649	92 654	3 532	534 528	1 951 187	40 939	560 027	السيناريو الأساسي (45%)
3 799 038	130 211	136 097	3 799	595 567	2 248 557	66 421	618 386	السيناريو الأسوأ (35%)

بآلاف الدولارات الأمريكية

31 كانون الأول 2024

المجموع	بنود خارج الميزانية	الحكومة والقطاع العام	بنوك ومؤسسات مالية	شركات			أرصدة و إيداعات لدى بنوك و مؤسسات مصرفية	
				صغيرة و متوسطة	كبيرة	موجودات مالية سندات		
3 085 472	103 342	11 834	3 331	480 167	2 006 051	35 807	444 940	السيناريو الأفضل (20%)
3 202 675	105 931	14 491	3 388	494 275	2 084 937	41 756	457 897	السيناريو الأساسي (45%)
3 666 247	115 282	27 735	3 644	550 717	2 395 509	67 747	505 613	السيناريو الأسوأ (35%)

بآلاف الدولارات الأمريكية

31 كانون الأول 2024

31 كانون الأول 2025

## توضيح الجداول التالية تأثير السيناريوهات المتعددة على الخسائر الائتمانية المتوقعة للأفراد:

347 792	373 591	السيناريو الأفضل (30%)
362 344	389 222	السيناريو الأساسي (40%)
410 762	441 232	السيناريو الأسوأ (30%)

يوضح الجدول أعلاه كلاً من المساهمة في إجمالي الخسائر الائتمانية المتوقعة لكل سيناريو مرجح احتمالي، بالإضافة إلى التأثير الإضافي الإجمالي على الخسائر الائتمانية المتوقعة لتطبيق سيناريوهات اقتصادية متعددة مقارنة بخسائر الائتمان المتوقعة التي كانت ستنتج عن تطبيق ترجيح بنسبة 100٪ على سيناريو الحالة الأساسية.



ان تفاصيل حركة الفوائد والعمولات المعلقة هي كما يلي:

بآلاف الدولارات الامريكية						
31 كانون الأول 2025						
يشمل المجموع حركة الفوائد والعمولات المعلقة للقروض العقارية	شركات					
	المجموع	حكومات وقطاع عام	بنوك ومؤسسات مالية	كبى	صغيرة ومتوسطة	أفراد
						رصيد بداية السنة
						133 469
						147 192
						543 870
262						
-						
824 793						
38 154						
6 099						
179 666						
-						
-						
121 978						
29 096						
28 592						
السنة						
فوائد وعمولات معلقة خلال						
فوائد وعمولات تم تسويتها /						
مشطوبة أو محولة إلى بنود خارج						
قائمة المركز المالي الموحدة						
( 68 890)						
( 90 644)						
( 219 095)						
-						
-						
-						
( 3 811)						
( 378 629)						
( 5 258)						
( 26 930)						
( 5 879)						
25 362						
-						
-						
-						
51						
-						
624 262						
29 305						
رصيد نهاية السنة						
87 382						
80 531						
456 298						
24 254						
( 211)						
3 207						
( 1 888)						
( 3 225)						
( 14 709)						
-						
-						
-						
-						
-						
-						
-						
-						
-						
-						
-						
-						
-						
-						
-						
-						
-						
-						
-						
-						
-						
-						
-						
-						
-						
-						
-						
-						
-						
-						
-						
-						
-						
-						
-						
-						
-						
-						
-						
-						
-						
-						
-						
-						
-						
-						
-						
-						
-						
-						
-						
-						
-						
-						
-						
-						
-						
-						
-						
-						
-						
-						
-						
-						
-						
-						
-						
-						
-						
-						
-						
-						
-						
-						
-						
-						
-						
-						
-						
-						
-						
-						
-						
-						
-						
-						
-						
-						
-						
-						
-						
-						
-						
-						
-						
-						
-						
-						
-						
-						
-						
-						
-						
-						
-						
-						
-						
-						
-						
-						
-						
-						
-						
-						
-						
-						
-						
-						
-						
-						
-						
-						
-						
-						
-						
-						
-						
-						
-						
-						
-						
-						
-						
-						
-						
-						
-						
-						
-						
-						
-						
-						
-						
-						
-						
-						
-						
-						
-						
-						
-						
-						
-						
-						
-						
-						
-						
-						
-						
-						
-						
-						
-						
-						
-						
-						
-						
-						
-						
-						
-						
-						
-						
-						
-						
-						
-						
-						
-						
-						
-						
-						
-						
-						
-						
-						
-						
-						
-						
-						
-						
-						
-						
-						
-						
-						
-						
-						
-						
-						
-						
-						
-						
-						
-						
-						
-						
-						
-						
-						
-						
-						
-						
-						
-						
-						
-						
-						
-						
-						
-						
-						
-						
-						
-						
-						
-						
-						
-						
-						
-						
-						
-						
-						
-						
-						
-						
-						
-						
-						
-						
-						
-						
-						
-						
-						
-						
-						
-						
-						
-						
-						
-						
-						
-						
-						
-						
-						
-						
-						
-						
-						
-						
-						
-						
-						
-						
-						
-						
-						
-						
-						
-						
-						
-						
-						
-						
-						
-						
-						
-						
-						
-						
-						
-						
-						
-						
-						
-						
-						
-						
-						
-						
-						
-						
-						
-						
-						
-						
-						
-						
-						
-						
-						
-						
-						
-						
-						
-						
-						
-						
-						
-						
-						
-						
-						
-						
-						
-						
-						
-						
-						
-						
-						
-						
-						
-						
-						
-						
-						
-						
-						
-						
-						
-						
-						
-						
-						
-						
-						
-						
-						
-						
-						
-						
-						
-						
-						
-						
-						
-						
-						
-						
-						
-						
-						
-						
-						
-						
-						
-						
-						
-						
-						
-						
-						
-						
-						
-						
-						
-						
-						
-						
-						
-						
-						
-						
-						
-						
-						
-						
-						
-						
-						
-						
-						
-						
-						
-						
-						
-						
-						
-						
-						
-						
-						
-						
-						
-						
-						
-						
-						
-						
-						
-						
-						
-						
-						
-						
-						
-						
-						
-						
-						
-						
-						
-						
-						
-						
-						
-						
-						
-						
-						
-						
-						
-						
-						
-						
-						
-						
-						
-						
-						
-						
-						
-						
-						
-						
-						
-						
-						
-						
-						
-						
-						
-						
-						
-						
-						
-						
-						
-						
-						
-						
-						
-						
-						
-						
-						
-						
-						
-						
-						
-						
-						
-						
-						
-						
-						
-						
-						
-						
-						
-						
-						
-						
-						
-						
-						
-						
-						
-						
-						
-						
-						
-						
-						
-						
-						
-						
-						
-						
-						
-						
-						
-						
-						
-						
-						
-						
-						
-						
-						
-						
-						
-						
-						
-						
-						
-						
-						
-						
-						
-						
-						
-						
-						
-						
-						
-						
-						
-						
-						
-						
-						
-						
-						
-						
-						
-						
-						
-						
-						
-						
-						
-						
-						
-						
-						
-						
-						
-						
-						
-						
-						
-						
-						
-						
-						
-						
-						
-						
-						
-						
-						
-						
-						
-						
-						
-						
-						
-						
-						
-						
-						
-						
-						
-						
-						
-						
-						
-						
-						
-						
-						
-						
-						
-						
-						
-						
-						
-						
-						
-						
-						
-						
-						
-						
-						
-						
-						
-						
-						
-						
-						
-						
-						
-						
-						
-						
-						
-						
-						
-						
-						
-						
-						
-						
-						
-						
-						
-						
-						
-						
-						
-						
-						
-						
-						
-						
-						
-						
-						
-						
-						
-						
-						
-						
-						
-						
-						
-						
-						
-						
-						
-						
-						
-						
-						
-						
-						
-						
-						
-						
-						
-						
-						
-						
-						
-						
-						
-						
-						
-						
-						
-						
-						
-						
-						
-						
-						
-						
-						
-						
-</						

بآلاف الدولارات الامريكية								
31 كانون الأول 2024								
يشمل المجموع حركة الفوائد والعمولات المعلقة للقروض العقارية	شركات							
	أفراد	صغيرة ومتوسطة	كبرى	بنوك ومؤسسات مالية	حكومات وقطاع عام	المجموع		
	رصيد بداية السنة	120 716	149 872	645 656	50	-	916 294	33 959
	فوائد وعمولات معلقة خلال السنة	30 191	25 982	121 980	212	-	178 365	9 301
	فوائد وعمولات تم تسويتها / مشطوبة أو محولة إلى بنود خارج قائمة المركز المالي الموحدة	( 8 442)	( 23 267)	( 206 719)	-	-	( 238 428)	( 1 341)
	فوائد وعمولات تم تسويتها محولة للإيرادات	( 8 212)	( 4 596)	( 7 062)	-	-	( 19 870)	( 3 681)
	تعديلات فرق عملة	( 784)	( 799)	( 9 985)	-	-	( 11 568)	( 84)
رصيد نهاية السنة	133 469	147 192	543 870	262	-	824 793	38 154	

## تتوزع التسهيلات الائتمانية المباشرة بالصافي حسب التوزيع الجغرافي والقطاع الاقتصادي كما يلي:

بآلاف الدولارات الامريكية					
القطاع الاقتصادي	داخل الاردن	خارج الاردن	31 كانون الأول 2025	31 كانون الأول 2024	الخسائر الائتمانية المتوقعة
أفراد	4 114 112	7 666 586	11 780 698	10 383 348	400 136
صناعة وتعيين	1 507 186	4 141 082	5 648 268	5 044 430	547 908
انشاءات	449 033	1 537 184	1 986 217	1 818 040	404 977
عقارات	174 863	1 338 760	1 513 623	1 258 014	55 548
تجارة	1 450 880	3 119 112	4 569 992	4 593 442	816 155
زراعة	220 199	185 728	405 927	388 133	85 748
سياحة وفنادق	228 414	741 869	970 283	905 668	89 602
نقل	74 587	360 804	435 391	575 996	51 405
اسهم	945	17 452	18 397	32 941	45
خدمات عامة	882 996	5 093 492	5 976 488	5 399 417	541 612
بنوك ومؤسسات مالية	46 034	419 096	465 130	461 028	3 613
الحكومة والقطاع العام	300 042	3 408 818	3 708 860	3 522 878	106 116
<b>صافي تسهيلات ائتمانية مباشرة بالتكلفة المطفأة</b>	<b>9 449 291</b>	<b>28 029 983</b>	<b>37 479 274</b>	<b>34 383 335</b>	<b>3 102 865</b>

ان توزيع اجمالي التسهيلات الائتمانية المباشرة بالتكلفة المطفأة حسب فئات التصنيف الائتماني الداخلي للبنك قبل المخصصات والفوائد المتعلقة هي كما يلي:

بآلاف الدولارات الامريكية							
31 كانون الأول 2024	31 كانون الأول 2025						
	المرحلة 1		المرحلة 2		المرحلة 3		
	تجميعي	إفرادي	تجميعي	إفرادي	تجميعي	إفرادي	المجموع
متدنية المخاطر / عاملة	2 015 428	5 061 768	-	-	-	-	6 539 000
مقبولة المخاطر / عاملة	9 262 500	17 748 571	582 296	4 046 902	-	-	28 965 417
غير عاملة :	-	-	-	-	-	-	-
- دون المستوى	-	-	-	-	186 807	186 807	211 665
- مشكوك فيها	-	-	-	-	322 794	322 794	334 357
- هالكة	-	-	-	-	1 979 335	1 979 335	2 241 322
<b>المجموع</b>	<b>11 277 928</b>	<b>22 810 339</b>	<b>582 296</b>	<b>4 046 902</b>	<b>2 488 936</b>	<b>29 346 177</b>	<b>38 291 761</b>

## إيضاحات حول القوائم المالية الموحدة

ان الحركة الحاصلة على اجمالي التسهيلات الإئتمانية المباشرة بالتكلفة المطفاة حسب فئات التصنيف الائتماني الداخلي للبنك قبل المخصصات والفوائد المعلقة هي كما يلي:

بآلاف الدولارات الامريكية								
31 كانون الأول 2024	31 كانون الأول 2025							
المجموع	المجموع		المرحلة 3	المرحلة 2		المرحلة 1		
	تجميعي	إفرادي	إفرادي	تجميعي	إفرادي	تجميعي	إفرادي	
37 079 697	10 441 344	27 850 417	2 787 344	583 770	3 938 726	9 857 574	21 124 347	الرصيد كما في بداية السنة
9 732 452	2 948 692	9 798 159	179 154	139 069	648 304	2 809 623	8 970 701	المضاف للتسهيلات
(7 607 036)	(1 602 341)	(8 216 611)	(205 450)	(155 613)	(956 182)	(1 446 728)	(7 054 979)	التسهيلات المسددة
-	3 168	(3 168)	(3 323)	(67 160)	(395 298)	70 328	395 453	ما تم تحويله الى المرحلة الأولى
-	28 671	(28 671)	(53 113)	140 242	1 061 256	(111 571)	(1 036 814)	ما تم تحويله الى المرحلة الثانية
-	(102 411)	102 411	426 547	(56 222)	(313 563)	(46 189)	(10 573)	ما تم تحويله الى المرحلة الثالثة
								ديون مشطوبة أو محولة الى
								بنود خارج قائمة المركز المالي
(539 359)	-	(731 969)	(731 969)	-	-	-	-	الموحدة
(373 993)	143 101	575 609	89 746	(1 790)	63 659	144 891	422 204	تعديلات فرق عملة
38 291 761	11 860 224	29 346 177	2 488 936	582 296	4 046 902	11 277 928	22 810 339	إجمالي الرصيد كما في نهاية السنة

ان الحركة الحاصلة على مخصص الخسائر الائتمانية المتوقعة للتسهيلات الائتمانية المباشرة هي كما يلي:

بآلاف الدولارات الامريكية								
31 كانون الأول 2024	31 كانون الأول 2025							
المجموع	المجموع		المرحلة 3 إفرادي	المرحلة 2		المرحلة 1		
	تجميعي	إفرادي		تجميعي	إفرادي	تجميعي	إفرادي	
3 005 155	131 371	2 952 262	1 850 371	76 706	789 986	54 665	311 905	رصيد بداية السنة
664 311	21 016	414 281	215 166	12 796	67 841	8 220	131 274	الخسائر الإئتمانية المتوقعة على التسهيلات خلال السنة المسترد من الخسائر الإئتمانية المتوقعة على التسهيلات المسددة
(274 288)	(2 915)	(151 075)	(66 583)	(1 506)	(37 759)	(1 409)	(46 733)	ما تم تحويله الى المرحلة الأولى
-	237	(237)	(237)	(2 411)	(10 840)	2 648	10 840	ما تم تحويله الى المرحلة الثانية
-	264	(264)	(4 758)	2 271	50 927	(2 007)	(46 433)	ما تم تحويله الى المرحلة الثالثة
-	(7 040)	7 040	120 210	(6 446)	(112 836)	(594)	(334)	الأثر على المخصص- نتيجة تغيير التصنيف بين المراحل الثلاث خلال السنة
45 132	2 324	21 770	24 787	2 324	(3 017)	-	-	ديون مشطوبة أو محولة الى بنود خارج قائمة المركز المالي الموحدة
(300 931)	-	(353 340)	(353 340)	-	-	-	-	تعديلات خلال السنة
6 641	2 819	11 414	10 524	1 590	(2 218)	1 229	3 108	تعديلات فرق عملة
(62 387)	1 215	51 723	46 667	820	3 124	395	1 932	رصيد نهاية السنة
3 083 633	149 291	2 953 574	1 842 807	86 144	745 208	63 147	365 559	

## تسهيلات ائتمانية مباشرة بالتكلفة المطفأة - أفراد

ان توزيع اجمالي تسهيلات ائتمانية مباشرة بالتكلفة المطفأة - أفراد حسب فئات التصنيف الائتماني الداخلي للبنك هي كما يلي:

بآلاف الدولارات الامريكية

31 كانون الأول 2024	31 كانون الأول 2025				فئات التصنيف الائتماني:
	المجموع	المرحلة 3 (افراد)	المرحلة 2 (تجميعي)	المرحلة 1 (تجميعي)	
المجموع	2 015 428	-	-	2 015 428	متدنية المخاطر / عاملة
1 379 592	9 844 796	-	582 296	9 262 500	مقبولة المخاطر / عاملة
					غير عاملة :
41 916	51 205	51 205	-	-	- دون المستوى
35 980	48 808	48 808	-	-	- مشكوك فيها
370 081	307 979	307 979	-	-	- هالكة
المجموع	12 268 216	407 992	582 296	11 277 928	

- تتراوح احتمالية التعثر للمخاطر المتدنية 0.04% - 3.5%
- تتراوح احتمالية التعثر للمخاطر المقبولة 3.5% - 57%
- تبلغ احتمالية التعثر للمخاطر المرتفعة 100%

ان الحركة الحاصلة على اجمالي تسهيلات ائتمانية مباشرة بالتكلفة المطفأة - أفراد هي كما يلي:

بآلاف الدولارات الامريكية

31 كانون الأول 2024	31 كانون الأول 2025				رصيد بداية السنة
	المجموع	المرحلة 3 (افراد)	المرحلة 2 (تجميعي)	المرحلة 1 (تجميعي)	
المجموع	10 889 321	447 977	583 770	9 857 574	المضاف للتسهيلات
10 511 436	2 987 883	39 191	139 069	2 809 623	التسهيلات المسددة
1 961 288	(1 644 198)	(41 857)	(155 613)	(1 446 728)	ما تم تحويله الى المرحلة الأولى
(1 446 221)	-	(3 168)	(67 160)	70 328	ما تم تحويله الى المرحلة الثانية
-	-	(28 671)	140 242	(111 571)	ما تم تحويله الى المرحلة الثالثة
-	-	102 411	(56 222)	(46 189)	ديون مشطوبة أو محولة الى بنود خارج قائمة المركز المالي الموحدة
(13 369)	(130 321)	(130 321)	-	-	تعديلات فرق عملة
(123 813)	165 531	22 430	(1 790)	144 891	
المجموع	12 268 216	407 992	582 296	11 277 928	

ان الحركة الحاصلة على مخصص الخسائر الائتمانية المتوقعة للتسهيلات الائتمانية المباشرة بالتكلفة المطفأة - أفراد هي كما يلي:

بآلاف الدولارات الامريكية

31 كانون الأول 2024	31 كانون الأول 2025				رصيد بداية السنة
	المجموع	المرحلة 3 (افراد)	المرحلة 2 (تجميعي)	المرحلة 1 (تجميعي)	
المجموع	372 504	241 133	76 706	54 665	الخسارة الائتمانية المتوقعة على التسهيلات خلال السنة
274 161	81 586	60 570	12 796	8 220	المسترد من الخسارة الائتمانية المتوقعة على التسهيلات المسددة
135 561	(24 640)	(21 725)	(1 506)	(1 409)	ما تم تحويله الى المرحلة الأولى
(46 372)	-	(237)	(2 411)	2 648	ما تم تحويله الى المرحلة الثانية
-	-	(264)	2 271	(2 007)	ما تم تحويله الى المرحلة الثالثة
-	-	7 040	(6 446)	(594)	الأثر على المخصص - نتيجة تغيير التصنيف بين المراحل الثلاث خلال السنة
12 252	11 414	9 090	2 324	-	ديون مشطوبة أو محولة الى بنود خارج قائمة المركز المالي الموحدة
(4 927)	(61 431)	(61 431)	-	-	تعديلات خلال السنة
7 776	9 493	6 674	1 590	1 229	تعديلات فرق عملة
(5 947)	11 210	9 995	820	395	
المجموع	400 136	250 845	86 144	63 147	رصيد نهاية السنة

## تسهيلات ائتمانية مباشرة بالتكلفة المطفأة - شركات صغيرة و متوسطة

ان توزيع اجمالي تسهيلات ائتمانية مباشرة بالتكلفة المطفأة - شركات صغيرة و متوسطة حسب فئات التصنيف الائتماني الداخلي للبنك هي كما يلي:

بآلاف الدولارات الامريكية					
31 كانون الأول 2024		31 كانون الأول 2025			
المجموع	المجموع	المرحلة 3 (افرادى)	المرحلة 2 (افرادى)	المرحلة 1 (افرادى)	فئات التصنيف الائتماني:
1 553 357	1 590 508	-	-	1 590 508	متدنية المخاطر / عاملة
2 318 147	2 539 644	-	521 708	2 017 936	مقبولة المخاطر / عاملة
					غير عاملة :
33 510	34 012	34 012	-	-	- دون المستوى
84 177	93 847	93 847	-	-	- مشكوك فيها
418 399	375 685	375 685	-	-	- هالكة
4 407 590	4 633 696	503 544	521 708	3 608 444	المجموع
- تتراوح احتمالية التعثر للمخاطر المتدنية 0.02% - 15.5%					
- تتراوح احتمالية التعثر للمخاطر المقبولة 15.5% - 24%					
- تبلغ احتمالية التعثر للمخاطر المرتفعة 100%					

ان الحركة الحاصلة على اجمالي تسهيلات ائتمانية مباشرة بالتكلفة المطفأة - شركات صغيرة و متوسطة هي كما يلي:

بآلاف الدولارات الامريكية				
31 كانون الأول 2024		31 كانون الأول 2025		
المجموع	المجموع	المرحلة 3 (افرادي)	المرحلة 2 (افرادي)	المرحلة 1 (افرادي)
4 103 716	4 407 590	536 086	593 695	3 277 809
رصيد بداية السنة				
981 468	929 099	57 275	81 911	789 913
( 534 487)	( 693 666)	( 28 766)	( 108 047)	( 556 853)
-	-	( 155)	( 30 367)	30 522
-	-	( 8 867)	63 535	( 54 668)
-	-	90 521	( 84 730)	( 5 791)
( 35 126)	( 162 766)	( 162 766)	-	-
( 107 981)	153 439	20 216	5 711	127 512
4 407 590	4 633 696	503 544	521 708	3 608 444
المجموع				

ان الحركة الحاصلة على مخصص الخسائر الائتمانية المتوقعة للتسهيلات الائتمانية المباشرة بالتكلفة المطفأة - شركات صغيرة و متوسطة هي كما يلي:

بآلاف الدولارات الامريكية				
31 كانون الأول 2024		31 كانون الأول 2025		
المجموع	المجموع	المرحلة 3 (افرادي)	المرحلة 2 (افرادي)	المرحلة 1 (افرادي)
416 169	511 208	370 645	120 985	19 578
رصيد بداية السنة				
134 809	95 825	84 071	7 639	4 115
( 24 022)	( 16 811)	( 12 346)	( 3 323)	( 1 142)
-	-	-	( 658)	658
-	-	-	814	( 814)
-	-	17 474	( 17 453)	( 21)
الخسارة الإئتمانية المتوقعة على التسهيلات خلال السنة				
8 385	7 358	7 031	327	-
( 11 859)	( 72 122)	( 72 122)	-	-
( 1 406)	7 167	2 040	243	4 884
( 10 868)	20 215	18 825	614	776
المسترد من الخسارة الإئتمانية المتوقعة على التسهيلات المسددة				
ما تم تحويله الى المرحلة الأولى				
ما تم تحويله الى المرحلة الثانية				
ما تم تحويله الى المرحلة الثالثة				
الأثر على المخصص- نتيجة تغيير التصنيف بين المراحل الثلاث خلال السنة				
ديون مشطوبة أو محولة الى بنود خارج قائمة المركز المالي الموحدة				
تعديلات خلال السنة				
تعديلات فرق عملة				
511 208	552 840	415 618	109 188	28 034
رصيد نهاية السنة				

## تسهيلات ائتمانية مباشرة بالتكلفة المطفأة - شركات كبرى

ان توزيع اجمالي تسهيلات ائتمانية مباشرة بالتكلفة المطفأة - شركات كبرى حسب فئات التصنيف الائتماني الداخلي للبنك هي كما يلي:

بآلاف الدولارات الامريكية					
31 كانون الأول 2024		31 كانون الأول 2025			
المجموع	المجموع	المرحلة 3 (إفرادي)	المرحلة 2 (إفرادي)	المرحلة 1 (إفرادي)	فئات التصنيف الائتماني:
1 589 438	1 982 466	-	-	1 982 466	متدنية المخاطر / عاملة
15 599 171	16 464 255	-	2 674 998	13 789 257	مقبولة المخاطر / عاملة
					غير عاملة :
136 239	101 590	101 590	-	-	- دون المستوى
214 200	180 139	180 139	-	-	- مشكوك فيها
1 449 573	1 292 269	1 292 269	-	-	- هالكة
18 988 621	20 020 719	1 573 998	2 674 998	15 771 723	المجموع
					- تتراوح احتمالية التعثر للمخاطر المتدنية 0.02% - 15.5%
					- تتراوح احتمالية التعثر للمخاطر المقبولة 15.5% - 24%
					- تبلغ احتمالية التعثر للمخاطر المرتفعة 100%

- تتراوح احتمالية التعثر للمخاطر المتدنية 0.02% - 15.5%
- تتراوح احتمالية التعثر للمخاطر المقبولة 15.5% - 24%
- تبلغ احتمالية التعثر للمخاطر المرتفعة 100%

ان الحركة الحاصلة على اجمالي تسهيلات ائتمانية مباشرة بالتكلفة المطفأة - شركات كبرى هي كما يلي:

بآلاف الدولارات الامريكية				
31 كانون الأول 2024		31 كانون الأول 2025		
المجموع	المجموع	المرحلة 3 (افرادي)	المرحلة 2 (افرادي)	المرحلة 1 (افرادي)
18 995 178	18 988 621	1 800 012	3 118 330	14 070 279
رصيد بداية السنة				
5 087 269	7 309 065	82 683	554 409	6 671 973
(4 473 203)	(6 209 525)	(134 827)	(753 825)	(5 320 873)
-	-	-	(364 793)	364 793
-	-	(15 575)	296 219	(280 644)
-	-	233 615	(228 833)	(4 782)
(490 864)	(438 882)	(438 882)	-	-
(129 759)	371 440	46 972	53 491	270 977
ديون مشطوبة أو محولة الى بنود خارج قائمة المركز المالي الموحدة				
تعديلات فرق عملة				
18 988 621	20 020 719	1 573 998	2 674 998	15 771 723
المجموع				

ان الحركة الحاصلة على مخصص الخسائر الائتمانية المتوقعة للتسهيلات الائتمانية المباشرة بالتكلفة المطفأة - شركات كبرى هي كما يلي:

بآلاف الدولارات الأمريكية				
31 كانون الأول 2024		31 كانون الأول 2025		
المجموع	المجموع	المرحلة 3 (إفرادي)	المرحلة 2 (إفرادي)	المرحلة 1 (إفرادي)
2 288 380	2 177 860	1 235 451	658 076	284 333
رصيد بداية السنة				
382 853	208 014	70 525	59 261	78 228
( 188 137)	( 104 601)	( 32 445)	( 29 762)	( 42 394)
-	-	-	( 10 182)	10 182
-	-	( 4 494)	5 861	( 1 367)
-	-	95 696	( 95 383)	( 313)
الخسارة الإئتمانية المتوقعة على التسهيلات خلال السنة				
المسترد من الخسارة الإئتمانية المتوقعة على التسهيلات المسددة				
ما تم تحويله الى المرحلة الأولى				
ما تم تحويله الى المرحلة الثانية				
ما تم تحويله الى المرحلة الثالثة				
الأثر على المخصص - نتيجة تغيير التصنيف بين المراحل الثلاث خلال السنة				
24 495	5 322	8 666	( 3 344)	-
( 284 145)	( 219 787)	( 219 787)	-	-
( 277)	( 47 552)	1 810	( 47 581)	( 1 781)
( 45 309)	20 904	17 715	2 312	877
ديون مشطوبة أو محولة الى بنود خارج قائمة المركز المالي الموحدة				
تعديلات خلال السنة				
تعديلات فرق عملة				
2 177 860	2 040 160	1 173 137	539 258	327 765
رصيد نهاية السنة				



## تسهيلات ائتمانية مباشرة بالتكلفة المطفأة - بنوك ومؤسسات مالية

ان توزيع اجمالي تسهيلات ائتمانية مباشرة بالتكلفة المطفأة - بنوك ومؤسسات مالية حسب فئات التصنيف الائتماني الداخلي للبنك هي كما يلي:

بآلاف الدولارات الامريكية				
31 كانون الأول 2024	31 كانون الأول 2025			
المجموع	المجموع	المرحلة 3 (إفرادي)	المرحلة 2 (إفرادي)	المرحلة 1 (إفرادي)
215 800	214 534	-	-	214 534
245 974	251 143	-	10 266	240 877
2 982	3 117	3 117	-	-
464 756	468 794	3 117	10 266	455 411
المجموع				

فئات التصنيف الائتماني:

متدنية المخاطر / عاملة  
مقبولة المخاطر / عاملة  
غير عاملة :  
- هالكة

- تتراوح احتمالية التعثر للمخاطر المتدنية 0.02% - 15.5%
- تتراوح احتمالية التعثر للمخاطر المقبولة 15.5% - 24%
- تبلغ احتمالية التعثر للمخاطر المرتفعة 100%

ان الحركة الحاصلة على اجمالي تسهيلات ائتمانية مباشرة بالتكلفة المطفأة - بنوك ومؤسسات مالية هي كما يلي:

بآلاف الدولارات الامريكية				
31 كانون الأول 2024	31 كانون الأول 2025			
المجموع	المجموع	المرحلة 3 (إفرادي)	المرحلة 2 (إفرادي)	المرحلة 1 (إفرادي)
261 619	464 756	2 982	10 237	451 537
389 437	357 262	-	10 265	346 997
( 180 449)	( 362 973)	-	( 11 306)	( 351 667)
( 5 851)	9 749	135	1 070	8 544
464 756	468 794	3 117	10 266	455 411
المجموع				

رصيد بداية السنة

المضاف للتسهيلات  
التسهيلات المسددة  
تعديلات فرق عملة

ان الحركة الحاصلة على مخصص الخسائر الائتمانية المتوقعة للتسهيلات الائتمانية المباشرة بالتكلفة المطفأة - بنوك ومؤسسات مالية هي كما يلي:

بآلاف الدولارات الامريكية				
31 كانون الأول 2024	31 كانون الأول 2025			
المجموع	المجموع	المرحلة 3 (إفرادي)	المرحلة 2 (إفرادي)	المرحلة 1 (إفرادي)
3 399	3 466	2 931	10	525
1 038	718	-	5	713
( 927)	( 721)	-	( 12)	( 709)
( 5)	5	-	-	5
( 39)	145	133	-	12
3 466	3 613	3 064	3	546
المجموع				

رصيد بداية السنة

الخسارة الائتمانية المتوقعة على التسهيلات خلال السنة  
المسترد من الخسارة الائتمانية المتوقعة على التسهيلات المسددة  
تعديلات خلال السنة  
تعديلات فرق عملة

رصيد نهاية السنة

## تسهيلات ائتمانية مباشرة بالتكلفة المطفأة - حكومات وقطاع عام

ان توزيع اجمالي تسهيلات ائتمانية مباشرة بالتكلفة المطفأة - حكومات وقطاع عام حسب فئات التصنيف الائتماني الداخلي للبنك هي كما يلي:

بآلاف الدولارات الامريكية				
31 كانون الأول 2024	31 كانون الأول 2025			
المجموع	المجموع	المرحلة 3 (افراي)	المرحلة 2 (افراي)	المرحلة 1 (افراي)
1 800 813	1 274 260	-	-	1 274 260
1 740 373	2 540 431	-	839 930	1 700 501
287	285	285	-	-
3 541 473	3 814 976	285	839 930	2 974 761
المجموع				

فئات التصنيف الائتماني:

متدنية المخاطر / عاملة  
مقبولة المخاطر / عاملة  
غير عاملة :  
- هالكة

- تتراوح احتمالية التعثر للمخاطر المتدنية 0.02% - 5%
- تتراوح احتمالية التعثر للمخاطر المقبولة 5% - 24%
- تبلغ احتمالية التعثر للمخاطر المرتفعة 100%

ان الحركة الحاصلة على اجمالي تسهيلات ائتمانية مباشرة بالتكلفة المطفأة - حكومات وقطاع عام هي كما يلي:

بآلاف الدولارات الامريكية				
31 كانون الأول 2024	31 كانون الأول 2025			
المجموع	المجموع	المرحلة 3 (افراي)	المرحلة 2 (افراي)	المرحلة 1 (افراي)
3 207 748	3 541 473	287	216 464	3 324 722
1 312 990	1 163 542	5	1 719	1 161 818
( 972 676)	( 908 590)	-	( 83 004)	( 825 586)
-	-	-	( 138)	138
-	-	-	701 502	( 701 502)
( 6 589)	18 551	( 7)	3 387	15 171
3 541 473	3 814 976	285	839 930	2 974 761
المجموع				

رصيد بداية السنة

المضاف للتسهيلات  
التسهيلات المسددة  
ما تم تحويله الى المرحلة الأولى  
ما تم تحويله الى المرحلة الثانية  
تعديلات فرق عملة

ان الحركة الحاصلة على مخصص الخسائر الائتمانية المتوقعة للتسهيلات الائتمانية المباشرة بالتكلفة المطفأة - حكومات وقطاع عام هي كما يلي:

بآلاف الدولارات الامريكية				
31 كانون الأول 2024	31 كانون الأول 2025			
المجموع	المجموع	المرحلة 3 (افراي)	المرحلة 2 (افراي)	المرحلة 1 (افراي)
23 046	18 595	211	10 915	7 469
10 050	49 154	-	936	48 218
( 14 830)	( 7 217)	( 67)	( 4 662)	( 2 488)
-	-	-	44 252	( 44 252)
553	45 120	-	45 120	-
( 224)	464	( 1)	198	267
18 595	106 116	143	96 759	9 214
رصيد نهاية السنة				

الخسارة الائتمانية المتوقعة على التسهيلات خلال السنة  
المسترد من الخسارة الائتمانية المتوقعة على التسهيلات المسددة  
ما تم تحويله الى المرحلة الثانية  
تعديلات خلال السنة  
تعديلات فرق عملة

## إيضاحات حول القوائم المالية الموحدة

### تفاصيل التسهيلات الائتمانية المباشرة بالتكلفة المطفأة - قروض عقارية

ان توزيع اجمالي التسهيلات الائتمانية المباشرة بالتكلفة المطفأة - قروض عقارية حسب فئات التصنيف الائتماني الداخلي للبنك هي كما يلي:

بآلاف الدولارات الامريكية				
31 كانون الأول 2024	31 كانون الأول 2025			
المجموع	المجموع	المرحلة 3	المرحلة 2	المرحلة 1
752 772	1 160 279	-	-	1 160 279
4 687 495	5 350 815	-	415 896	4 934 919
19 266	22 036	22 036	-	-
19 891	19 278	19 278	-	-
120 837	125 074	125 074	-	-
5 600 261	6 677 482	166 388	415 896	6 095 198

فئات التصنيف الائتماني:

متدنية المخاطر / عاملة  
مقبولة المخاطر / عاملة  
غير عاملة :  
- دون المستوى  
- مشكوك فيها  
- هالكة

- تتراوح احتمالية التعثر للمخاطر المتدنية 0.04% - 3.5%
- تتراوح احتمالية التعثر للمخاطر المقبولة 3.5% - 57%
- تبلغ احتمالية التعثر للمخاطر المرتفعة 100%

ان الحركة الحاصلة على اجمالي التسهيلات الائتمانية المباشرة بالتكلفة المطفأة - قروض عقارية هي كما يلي:

بآلاف الدولارات الامريكية				
31 كانون الأول 2024	31 كانون الأول 2025			
المجموع	المجموع	المرحلة 3	المرحلة 2	المرحلة 1
5 346 678	5 600 261	159 994	345 469	5 094 798
701 617	1 520 128	10 525	70 696	1 438 907
( 386 810)	( 532 763)	( 36 308)	( 35 419)	( 461 036)
-	-	( 2 435)	( 42 420)	44 855
-	-	( 7 509)	97 433	( 89 924)
-	-	44 966	( 20 634)	( 24 332)
( 1 568)	( 5 517)	( 5 517)	-	-
( 59 656)	95 373	2 672	771	91 930
5 600 261	6 677 482	166 388	415 896	6 095 198

رصيد بداية السنة

المضاف للتسهيلات  
التسهيلات المسددة  
ما تم تحويله الى المرحلة الاولى  
ما تم تحويله الى المرحلة الثانية  
ما تم تحويله الى المرحلة الثالثة  
ديون مشطوبة أو محولة الى بنود خارج قائمة المركز المالي الموحدة  
تعديلات وفرق عملة

المجموع

ان الحركة الحاصلة على مخصص الخسائر الائتمانية المتوقعة للتسهيلات الائتمانية المباشرة بالتكلفة المطفأة - قروض عقارية هي كما يلي:

بآلاف الدولارات الامريكية				
31 كانون الأول 2024	31 كانون الأول 2025			
المجموع	المجموع	المرحلة 3	المرحلة 2	المرحلة 1
77 443	76 575	55 482	10 933	10 160
16 370	23 781	6 287	5 504	11 990
( 16 588)	( 14 203)	( 12 057)	( 983)	( 1 163)
-	-	( 6)	( 786)	792
-	-	( 2)	1 528	( 1 526)
-	-	1 281	( 954)	( 327)
251	494	493	1	-
( 227)	( 1 706)	( 1 706)	-	-
( 674)	1 186	1 126	46	14
76 575	86 127	50 898	15 289	19 940

رصيد بداية السنة

الخسائر الائتمانية المتوقعة على التسهيلات خلال السنة  
المسترد من الخسائر الائتمانية المتوقعة على التسهيلات المسددة  
ما تم تحويله الى المرحلة الاولى  
ما تم تحويله الى المرحلة الثانية  
ما تم تحويله الى المرحلة الثالثة  
الأثر على المخصص- نتيجة تغيير التصنيف بين المراحل الثلاث خلال السنة  
ديون مشطوبة أو محولة الى بنود خارج قائمة المركز المالي الموحدة  
تعديلات وفرق عملة

رصيد نهاية السنة

## 13. موجودات مالية أخرى بالتكلفة المطفأة

ان تفاصيل هذا البند هي كما يلي:

بآلاف الدولارات الامريكية		
31 كانون الاول 2024	31 كانون الاول 2025	
2 548 466	2 871 697	أذونات خزينة
6 830 877	7 606 655	سندات حكومية وبكفالتها
2 662 487	2 876 420	سندات شركات
<b>12 041 830</b>	<b>13 354 772</b>	<b>إجمالي موجودات مالية أخرى بالتكلفة المطفأة</b>
( 49 228)	( 47 920)	ينزل : مخصص الخسائر الائتمانية المتوقعة
<b>11 992 602</b>	<b>13 306 852</b>	<b>صافي موجودات مالية أخرى بالتكلفة المطفأة</b>

تحليل السندات حسب طبيعة الفائدة:

بآلاف الدولارات الامريكية		
31 كانون الاول 2024	31 كانون الاول 2025	
383 170	288 315	ذات فائدة متغيرة
11 658 660	13 066 457	ذات فائدة ثابتة
<b>12 041 830</b>	<b>13 354 772</b>	<b>إجمالي موجودات مالية أخرى بالتكلفة المطفأة</b>
( 49 228)	( 47 920)	ينزل : مخصص الخسائر الائتمانية المتوقعة
<b>11 992 602</b>	<b>13 306 852</b>	<b>صافي موجودات مالية أخرى بالتكلفة المطفأة</b>

تحليل الموجودات المالية حسب توفر الأسعار السوقية:

موجودات مالية متوفر لها أسعار سوقية:

بآلاف الدولارات الامريكية		
31 كانون الاول 2024	31 كانون الاول 2025	
2 224 044	2 625 846	أذونات خزينة
2 050 588	2 847 442	سندات حكومية وبكفالتها
2 568 001	2 723 190	سندات شركات
<b>6 842 633</b>	<b>8 196 478</b>	<b>اجمالي موجودات مالية بالتكلفة المطفأة متوفرة لها اسعار سوقية</b>
( 29 979)	( 26 530)	ينزل : مخصص الخسائر الائتمانية المتوقعة
<b>6 812 654</b>	<b>8 169 948</b>	<b>صافي موجودات مالية متوفرة لها أسعار سوقية</b>

موجودات مالية غير متوفر لها أسعار سوقية:

بآلاف الدولارات الامريكية		
31 كانون الاول 2024	31 كانون الاول 2025	
324 422	245 851	أذونات خزينة
4 780 289	4 759 213	سندات حكومية وبكفالتها
94 486	153 230	سندات شركات
<b>5 199 197</b>	<b>5 158 294</b>	<b>اجمالي موجودات مالية غير متوفرة لها أسعار سوقية</b>
( 19 249)	( 21 390)	ينزل : مخصص الخسائر الائتمانية المتوقعة
<b>5 179 948</b>	<b>5 136 904</b>	<b>صافي موجودات مالية غير متوفرة لها أسعار سوقية</b>
<b>11 992 602</b>	<b>13 306 852</b>	<b>صافي موجودات مالية أخرى بالتكلفة المطفأة</b>

## إيضاحات حول القوائم المالية الموحدة

ان توزيع اجمالي الموجودات المالية الأخرى بالتكلفة المطفأة حسب فئات التصنيف الائتماني الداخلي للبنك هي كما يلي:

بآلاف الدولارات الامريكية				
31 كانون الأول 2024	31 كانون الأول 2025			
المجموع	المجموع	المرحلة 3	المرحلة 2	المرحلة 1
11 479 197	11 935 987	-	-	11 935 987
562 633	1 418 785	-	36 846	1 381 939
12 041 830	13 354 772	-	36 846	13 317 926
المجموع				
فئات التصنيف الائتماني:				
متدنية المخاطر / عاملة				
مقبولة المخاطر / عاملة				
- تتراوح احتمالية التعثر للمخاطر المتدنية 0.0% - 10%				
- تتراوح احتمالية التعثر للمخاطر المقبولة 10% - 100%				
- تبلغ احتمالية التعثر للمخاطر المرتفعة 100%:				

ان الحركة الحاصلة على اجمالي الموجودات المالية الأخرى بالتكلفة المطفأة هي كما يلي:

بآلاف الدولارات الامريكية				
31 كانون الأول 2024	31 كانون الأول 2025			
المجموع	المجموع	المرحلة 3	المرحلة 2	المرحلة 1
10 435 455	12 041 830	-	38 375	12 003 455
9 013 178	1 131 140	-	13	1 131 127
(7 130 526)	(190 969)	-	(3 999)	(186 970)
-	-	-	2 008	(2 008)
(276 277)	372 771	-	449	372 322
12 041 830	13 354 772	-	36 846	13 317 926
المجموع				
رصيد بداية السنة				
الاستثمارات الجديدة خلال السنة				
الاستثمارات المستحقة				
ما تم تحويله الى المرحلة الثانية				
تعديلات فرق عملة				

ان الحركة الحاصلة على مخصص الخسائر الائتمانية المتوقعة للموجودات المالية الأخرى بالتكلفة المطفأة هي كما يلي:

بآلاف الدولارات الامريكية				
31 كانون الأول 2024	31 كانون الأول 2025			
المجموع	المجموع	المرحلة 3	المرحلة 2	المرحلة 1
59 054	49 228	-	25 355	23 873
6 416	8 254	-	219	8 035
(15 220)	(10 217)	-	(333)	(9 884)
-	-	-	1 823	(1 823)
(1 022)	655	-	89	566
49 228	47 920	-	27 153	20 767
المجموع				
رصيد بداية السنة				
الخسارة الائتمانية المتوقعة على الاستثمارات خلال السنة				
المسترد من الخسارة الائتمانية المتوقعة على الاستثمارات المستحقة				
ما تم تحويله الى المرحلة الثانية				
تعديلات وفرق عملة				
رصيد نهاية السنة				

- تم خلال السنة المنتهية في 31 كانون الاول 2025 بيع بعض الموجودات المالية الأخرى بالتكلفة المطفأة بمبلغ 58.6 مليون دولار امريكي (10.1 مليون دولار امريكي خلال السنة المنتهية في 31 كانون الاول 2024).

## 14. استثمارات في شركات حليفة

ان تفاصيل هذا البند هي كما يلي:

بالآف الدولارات الامريكية						
31 كانون الأول 2025						
نسبة الملكية والتصويت %	قيمة الاستثمار	بلد التأسيس	القيمة السوقية	تاريخ البيانات المالية المعتمدة	طبيعة النشاط	تاريخ التملك
40.00	4 481 784	السعودية	4 612 267	2025	عمليات مصرفية	1979
47.27	39 644	الإمارات	غير متداول	2024	أعمال تأمين	2022
35.39	17 659	لبنان	غير متداول	2024	تأجير تشغيلي عقاري	1966
متعددة	24 983	متعددة			متعددة	
متعددة	13 732	متعددة			متعددة	
<b>المجموع</b>						<b>4 577 802</b>

بالآف الدولارات الامريكية						
31 كانون الأول 2024						
نسبة الملكية والتصويت %	قيمة الاستثمار	بلد التأسيس	القيمة السوقية	تاريخ البيانات المالية المعتمدة	طبيعة النشاط	تاريخ التملك
40.00	4 109 937	السعودية	4 650 667	2024	عمليات مصرفية	1979
47.27	46 538	الإمارات	غير متداول	2023	أعمال تأمين	2022
35.39	2 044	لبنان	غير متداول	2023	تأجير تشغيلي عقاري	1966
متعددة	17 382	متعددة			متعددة	
متعددة	12 125	متعددة			متعددة	
<b>المجموع</b>						<b>4 188 026</b>

\* تم خلال العام 2024 نقل ملكية البنك العربي في شركة التأمين العربية في لبنان (المملوكة منذ العام 1972) الى الشركة العربية جروب هولدينج ليمتد في أبو ظبي دون أي تكلفة إضافية للمساهمة ولم ينتج عن هذا التغيير أي تعديل في قيمة مساهمة البنك العربي علماً بأن الشركة العربية جروب هولدينج ليمتد في أبو ظبي تم تأسيسها خلال عام 2022.

\*\* تمثل بشكل رئيسي الاستثمار في شركة الاجار العربية لتونس بمبلغ 9.6 مليون دولار و الشركة العربية سيكاف بمبلغ 2.2 مليون دولار وشركة الإستثمار العربي لتونس بمبلغ 1.1 مليون دولار كما في 31 كانون الأول 2025، بلغت قيمة الاستثمار في شركة الاجار العربية لتونس مبلغ 8.7 مليون دولار و الشركة العربية سيكاف بمبلغ 1.8 مليون دولار و شركة الإستثمار العربي لتونس بمبلغ 0.9 مليون دولار كما في 31 كانون الأول 2024.

## ان الحركة على الاستثمارات في الشركات الحليفة هي كما يلي:

بالآف الدولارات الامريكية		
2024	2025	
<b>3 848 257</b>	<b>4 188 026</b>	<b>رصيد بداية السنة</b>
1 533	980	شراء استثمارات في شركات حليفة
591 142	628 623	حصة المجموعة من أرباح السنة
( 309 127 )	( 341 943 )	توزيعات أرباح مقبوضة
( 1 530 )	14 960	تعديلات فرق عملة
57 751	87 156	حصة المجموعة من تغييرات أخرى في حقوق الملكية
<b>4 188 026</b>	<b>4 577 802</b>	<b>رصيد نهاية السنة</b>
<b>132 730</b>	<b>142 136</b>	<b>حصة المجموعة من الضرائب</b>



## إيضاحات حول القوائم المالية الموحدة

إن حصة المجموعة من ارباح وخسائر الشركات الحليفة هي كما يلي:

بآلاف الدولارات الامريكية		
2024	2025	
586 604	629 051	البنك العربي الوطني
2 903	( 100)	العربية جروب هولدينج ليمتد (أبو ظبي)
1 635	( 328)	أخرى
<b>591 142</b>	<b>628 623</b>	<b>المجموع</b>

إن حصة المجموعة من موجودات ومطلوبات وإيرادات الشركات الحليفة هي كما يلي:

بآلاف الدولارات الامريكية					
2024			2025		
المجموع	أخرى	البنك العربي الوطني	المجموع	أخرى	البنك العربي الوطني
<b>25 895 843</b>	262 357	25 633 486	<b>30 167 965</b>	277 483	29 890 482
<b>21 707 817</b>	184 268	21 523 549	<b>25 590 163</b>	181 465	25 408 698
					مجموع الموجودات
					مجموع المطلوبات
<b>1 100 503</b>	102 230	998 273	<b>1 186 791</b>	117 808	1 068 983
<b>509 361</b>	97 692	411 669	<b>558 168</b>	118 236	439 932
					مجموع الإيرادات
					مجموع المصاريف
<b>591 142</b>	<b>4 538</b>	<b>586 604</b>	<b>628 623</b>	<b>( 428)</b>	<b>629 051</b>
					<b>صافي الأرباح (الخسائر)</b>

## 15. موجودات ثابتة

ان تفاصيل هذا البند هي كما يلي:

التكلفة التاريخية:

بآلاف الدولارات الامريكية						
المجموع	أخرى	وسائل نقل	أجهزة الحاسوب والاتصالات	أثاث وتجهيزات ومعدات	مباني	أراضي
<b>الرصيد كما في اول كانون الثاني 2024</b>	<b>117 332</b>	<b>397 462</b>	<b>323 027</b>	<b>361 936</b>	<b>15 459</b>	<b>120 695</b>
إضافات	7 644	3 121	15 080	49 649	504	18 415
استيعادات	( 34 )	( 5 040 )	( 3 764 )	( 7 808 )	( 468 )	( 12 482 )
تعديلات خلال السنة وتعديلات فرق عملة	( 161 )	( 4 926 )	( 1 249 )	( 4 715 )	( 205 )	( 1 668 )
<b>الرصيد كما في 31 كانون الأول 2024</b>	<b>124 781</b>	<b>390 617</b>	<b>333 094</b>	<b>399 062</b>	<b>15 290</b>	<b>124 960</b>
إضافات	8 419	87 951	18 365	47 877	746	13 378
استيعادات	( 381 )	( 2 928 )	( 4 846 )	( 12 080 )	( 564 )	( 11 827 )
تعديلات خلال السنة وتعديلات فرق عملة	2 495	13 121	( 688 )	18 800	527	1 039
<b>الرصيد كما في 31 كانون الأول 2025</b>	<b>135 314</b>	<b>488 761</b>	<b>345 925</b>	<b>453 659</b>	<b>15 999</b>	<b>127 550</b>
<b>الاستهلاك المتراكم:</b>						
<b>الرصيد كما في اول كانون الثاني 2024</b>	<b>-</b>	<b>191 736</b>	<b>260 623</b>	<b>259 599</b>	<b>13 451</b>	<b>86 864</b>
استهلاك السنة	-	10 323	16 500	36 013	875	6 213
استيعادات	-	( 86 )	( 3 631 )	( 7 732 )	( 429 )	( 12 385 )
تعديلات خلال السنة وتعديلات فرق عملة	-	( 2 439 )	( 894 )	( 3 100 )	( 161 )	( 2 039 )
<b>الرصيد كما في 31 كانون الأول 2024</b>	<b>-</b>	<b>199 534</b>	<b>272 598</b>	<b>284 780</b>	<b>13 736</b>	<b>78 653</b>
استهلاك السنة	-	10 899	17 425	39 607	702	8 211
استيعادات	-	( 2 895 )	( 4 508 )	( 11 768 )	( 545 )	( 6 349 )
تعديلات خلال السنة وتعديلات فرق عملة	-	5 032	( 1 658 )	13 552	440	2 597
<b>الرصيد كما في 31 كانون الأول 2025</b>	<b>-</b>	<b>212 570</b>	<b>283 857</b>	<b>326 171</b>	<b>14 333</b>	<b>83 112</b>
<b>صافي القيمة الدفترية كما في 31 كانون الأول 2025</b>	<b>135 314</b>	<b>276 191</b>	<b>62 068</b>	<b>127 488</b>	<b>1 666</b>	<b>44 438</b>
<b>صافي القيمة الدفترية كما في 31 كانون الأول 2024</b>	<b>124 781</b>	<b>191 083</b>	<b>60 496</b>	<b>114 282</b>	<b>1 554</b>	<b>46 307</b>

بلغت تكلفة الموجودات الثابتة المستهلكة بالكامل مبلغ 620.9 مليون دولار امريكي كما في 31 كانون الأول 2025 (597.4 مليون دولار امريكي كما في 31 كانون الأول 2024).

## 16. موجودات أخرى

ان تفاصيل هذا البند هي كما يلي:

بآلاف الدولارات الامريكية		
31 كانون الاول 2024	31 كانون الاول 2025	
435 466	438 411	فوائد للقبض
103 824	128 381	مصاريف مدفوعة مقدماً
296 962	376 763	موجودات آلت ملكيتها للمجموعة وفاءً لديون مستحقة *
164 895	225 235	موجودات غير ملموسة **
99 042	100 934	حق استخدام الموجودات ***
298 889	306 842	موجودات متفرقة أخرى
<b>1 399 078</b>	<b>1 576 566</b>	<b>المجموع</b>

\* تتطلب تعليمات البنك المركزي الأردني التخلص من هذه الموجودات خلال فترة أقصاها سنتين من تاريخ الإحالة. ويسمح بتمديد الفترة لسنتين إضافيتين بموافقة البنك المركزي الأردني.

\* إن الحركة على الموجودات التي آلت ملكيتها للمجموعة وفاء لديون مستحقة:

بآلاف الدولارات الامريكية			
2025			
المجموع	أخرى	مباني	اراضي
296 962	271	113 788	182 903
رصيد بداية السنة			
103 057	4 030	92 396	6 631
( 22 915)	-	( 5 539)	( 17 376)
( 1 101)	-	( 951)	( 150)
760	-	760	-
رصيد نهاية السنة			
376 763	4 301	200 454	172 008
2024			
المجموع	أخرى	مباني	اراضي
178 868	271	93 701	84 896
رصيد بداية السنة			
135 364	-	32 568	102 796
( 8 927)	-	( 6 670)	( 2 257)
( 2 874)	-	( 1 671)	( 1 203)
( 5 469)	-	( 4 140)	( 1 329)
رصيد نهاية السنة			
296 962	271	113 788	182 903

\*\* إن الحركة على الموجودات غير الملموسة هي كما يلي:

بآلاف الدولارات الامريكية				
31 كانون الأول 2024		31 كانون الأول 2025		
المجموع	المجموع	أخرى	رخص برمجيات	
201 643	164 895	135 485	29 410	رصيد بداية السنة
20 947	128 657	98 212	30 445	إضافات
-	( 3 617)	( 92)	( 3 525)	استبعادات
( 47 627)	( 68 229)	( 49 775)	( 18 454)	الاطفاء للسنة
( 10 068)	3 529	2 621	908	تعديلات خلال السنة وفرق عملة
164 895	225 235	186 451	38 784	رصيد نهاية السنة

\*\*\* إن الحركة على حق استخدام الموجودات هي كما يلي:

بآلاف الدولارات الامريكية		
2024	2025	
<b>108 483</b>	<b>99 042</b>	<b>رصيد بداية السنة</b>
18 820	30 964	إضافات
( 28 261)	( 29 072)	الاستهلاك للسنة
<b>99 042</b>	<b>100 934</b>	<b>رصيد نهاية السنة</b>

## 17. موجودات ضريبية مؤجلة

ان تفاصيل هذا البند هي كما يلي:  
البنود التي نتج عنها موجودات ضريبية مؤجلة:

بآلاف الدولارات الامريكية					
2025					
الضريبة المؤجلة	رصيد نهاية السنة	تعديلات خلال السنة و فرق عملة	المحرر	المضاف	رصيد بداية السنة
172 255	579 089	484	( 372 238)	327 650	623 193
15 351	53 311	271	( 15 088)	10 236	57 892
11 177	52 859	-	( 19 467)	15 563	56 763
8 112	44 611	3 314	( 17 285)	-	58 582
37 661	158 071	6 636	( 64 480)	17 426	198 489
244 556	887 941	10 705	( 488 558)	370 875	994 919
المجموع					
2024					
الضريبة المؤجلة	رصيد نهاية السنة	تعديلات خلال السنة و فرق عملة	المحرر	المضاف	رصيد بداية السنة
181 014	623 193	( 703)	( 360 537)	383 149	601 284
17 071	57 892	-	( 25 935)	22 975	60 852
13 007	56 763	112	( 27 628)	14 967	69 312
13 812	58 582	( 1 080)	( 2 524)	6 340	55 846
46 026	198 489	( 15 035)	( 18 454)	82 305	149 673
270 930	994 919	( 16 706)	( 435 078)	509 736	936 967
المجموع					

\* إن ضرائب الدخل المؤجلة ناجمة عن الفروقات الزمنية المؤقتة لبنود دفع عنها ضرائب في السنة الحالية أو السنوات السابقة وسيتم الاستفادة من هذه المبالغ في المستقبل . هذا وتم احتسابها على أساس معدلات الضريبة في البلدان التي تعمل بها المجموعة .

إن الحركة على حساب الموجودات الضريبية المؤجلة هي كما يلي:

بآلاف الدولارات الامريكية			
2024	2025		
243 658	270 930	رصيد بداية السنة	
164 280	122 667	المضاف خلال السنة	
( 133 974)	( 150 384)	المطفاً خلال السنة	
( 3 034)	1 343	تعديلات خلال السنة و فرق عملة	
270 930	244 556	رصيد نهاية السنة	

## 18. ودائع بنوك ومؤسسات مصرفية

إن تفاصيل هذا البند هي كما يلي:

بآلاف الدولارات الأمريكية					
31 كانون الأول 2024			31 كانون الأول 2025		
المجموع	خارج الأردن	داخل الاردن	المجموع	خارج الأردن	داخل الاردن
569 741	569 741	-	560 380	556 232	4 148
3 148 982	3 137 827	11 155	3 623 165	3 551 303	71 862
3 718 723	3 707 568	11 155	4 183 545	4 107 535	76 010
المجموع					

حسابات جارية وتحت الطلب  
ودائع لاجل

إيضاحات حول القوائم المالية الموحدة

19. ودائع عملاء

ان تفاصيل هذا البند هي كما يلي:

بآلاف الدولارات الامريكية					
31 كانون الأول 2025					
شركات					
المجموع	حكومات وقطاع عام	كبرى	صغيرة ومتوسطة	أفراد	
21 505 090	1 536 413	4 644 616	3 424 051	11 900 010	حسابات جارية وتحت الطلب
6 402 729	40 430	29 609	85 011	6 247 679	ودائع التوفير
26 240 166	4 482 967	6 069 509	1 455 607	14 232 083	ودائع لأجل وخاضعة لإشعار
476 484	22 137	109 878	8 634	335 835	شهادات إيداع
54 624 469	6 081 947	10 853 612	4 973 303	32 715 607	المجموع

31 كانون الأول 2024					
شركات					
المجموع	حكومات وقطاع عام	كبرى	صغيرة ومتوسطة	أفراد	
18 792 378	1 367 888	3 903 317	2 851 129	10 670 044	حسابات جارية وتحت الطلب
5 638 160	40 044	20 722	43 787	5 533 607	ودائع التوفير
24 851 792	4 336 782	5 685 063	1 475 762	13 354 185	ودائع لأجل وخاضعة لإشعار
493 437	77 262	163 853	15 232	237 090	شهادات إيداع
49 775 767	5 821 976	9 772 955	4 385 910	29 794 926	المجموع

- بلغت قيمة ودائع الحكومة الأردنية والقطاع العام الاردني 1534.2 مليون دولار امريكي أو ما نسبته 2.81% من إجمالي ودائع العملاء كما في 31 كانون الأول 2025 ( 1291.4 مليون دولار امريكي أو ما نسبته 2.6 % من إجمالي ودائع العملاء كما في 31 كانون الأول 2024)."

- بلغت قيمة ودائع العملاء التي لا تحمل فوائد 17672.6 مليون دولار امريكي أو ما نسبته 32% من إجمالي ودائع العملاء كما في 31 كانون الأول 2025 (15434.4 مليون دولار امريكي أو ما نسبته 31% من إجمالي ودائع العملاء كما في 31 كانون الأول 2024)."

- بلغت قيمة الودائع المحجوزة (مقيدة السحب) 535.5 مليون دولار امريكي أو ما نسبته 0.98% من إجمالي ودائع العملاء كما في 31 كانون الأول 2025 (450.6 مليون دولار امريكي أو ما نسبته 0.9 % من إجمالي ودائع العملاء كما في 31 كانون الأول 2024).

- بلغت قيمة الودائع الجامدة 584 مليون دولار امريكي أو ما نسبته 1.07% من إجمالي ودائع العملاء كما في 31 كانون الأول 2025 ( 514.7 مليون دولار امريكي أو ما نسبته 1% من إجمالي ودائع العملاء كما في 31 كانون الأول 2024).

20. تأميمات نقدية

ان تفاصيل هذا البند هي كما يلي:

بآلاف الدولارات الامريكية		
31 كانون الاول 2024	31 كانون الاول 2025	
1 655 176	1 710 000	تأميمات مقابل تسهيلات ائتمانية مباشرة بالتكلفة المطفأة
715 346	804 153	تأميمات مقابل تسهيلات ائتمانية غير مباشرة
1 918	22 387	تأميمات التعامل بالهامش
17 072	2 432	تأميمات أخرى
2 389 512	2 538 972	المجموع

21. أموال مقترضة

ان تفاصيل هذا البند هي كما يلي:

بآلاف الدولارات الامريكية		
31 كانون الاول 2024	31 كانون الاول 2025	
261 992	276 062	من بنوك مركزية*
222 831	447 764	من بنوك ومؤسسات مالية **
484 823	723 826	المجموع

تحليل الاموال المقترضة حسب طبيعة الفوائد

بآلاف الدولارات الامريكية		
31 كانون الاول 2024	31 كانون الاول 2025	
168 647	168 394	ذات فائدة متغيرة
316 176	555 432	ذات فائدة ثابتة
484 823	723 826	المجموع

بآلاف الدولارات الامريكية		
31 كانون الاول 2024	31 كانون الاول 2025	
81 513	315 813	تستحق خلال سنة
232 985	217 994	تستحق بعد سنة و اقل من ثلاث سنوات
170 325	190 019	تستحق بعد ثلاث سنوات
484 823	723 826	المجموع

- \* قام البنك العربي فروع الأردن خلال العام 2013 بتوقيع اتفاقية قرض مع البنك المركزي الأردني بقيمة 5.6 مليون دولار لمدة (15) عاما منها (5) أعوام فترة سماح وبنسبة فائدة (2.5%) لعام 2013 وفائدة متغيرة (+1.8% ليور 6 اشهر) لما بعد عام 2013. تهدف الاتفاقية إلى دعم الشركات المتوسطة والصغيرة ومتناهية الصغر ويتم تسديد القرض بموجب اقساط نصف سنوية في كل من شهر آذار وأيلول من كل عام وبلغ رصيد القرض 1.1 مليون دولار كما في 31 كانون الأول 2025 (1.7 مليون دولار كما في 31 كانون الأول 2024).
- قام البنك العربي ولغاية 31 كانون الأول 2025 بمنح قروض مقابل سلف متوسطة الاجل من البنك المركزي بسعر فائدة ثابت يساوي سعر فائدة الخصم النافذ يوم منح السلفة مطروحا منه 0.5% للسلف خارج عمان و 1% للسلف داخل عمان، ويتم سداد السلف بما يتوافق مع استحقاق اقساط القروض الممنوحة للعملاء وبلغ رصيد السلف 251 مليون دولار كما في 31 كانون الأول 2025 (236.7 مليون دولار كما في 31 كانون الأول 2024).
- قام البنك العربي فروع الأردن خلال العام 2016 بتوقيع اتفاقية قرض مع البنك المركزي الأردني بقيمة 5.1 مليون دولار لمدة (15) عاما منها (5) أعوام فترة سماح وبنسبة فائدة متغيرة (+1.85% ليور 6 اشهر). تهدف الاتفاقية إلى دعم الشركات المتوسطة والصغيرة ومتناهية الصغر ويتم تسديد القرض بموجب اقساط نصف سنوية في كل من شهر آذار وأيلول من كل عام وبلغ رصيد القرض 2.3 مليون دولار كما هي في 31 كانون الأول 2025 (2.8 مليون دولار كما في 31 كانون الأول 2024).
- قام البنك العربي فروع الأردن خلال العام 2017 بتوقيع اتفاقية قرض مع البنك المركزي الأردني بقيمة 11 مليون دولار لمدة (22) عاما منها (5) أعوام فترة سماح وبنسبة فائدة 3% (يحق للبنك المركزي تعديل الفائدة كل سنتين بحيث لا تزيد عن 3.5%). تهدف الاتفاقية إلى دعم الشركات المتوسطة والصغيرة ومتناهية الصغر ويتم تسديد القرض بموجب اقساط نصف سنوية في كل من شهر أيار وتشيرين الثاني من كل عام وبلغ رصيد القرض (والمبلغ المسحوب) 10 مليون دولار كما في 31 كانون الأول 2025 (11 مليون دولار كما في 31 كانون الأول 2024).
- قام البنك العربي فروع الأردن خلال العام 2021 بمنح قروض متناقصة مقابل سلف ضمن برنامج البنك المركزي لدعم الشركات الصغيرة والمتوسطة لمواجهة ازمة كورونا بسعر فائدة ثابت صفر 0%. ويتم سداد القروض لفترات تمتد الى 42 شهر مع فترة سماح لمدة تمتد الى 12 شهر، حيث بلغ رصيدها 2.5 مليون دولار كما في 31 كانون أول 2025 (7.5 مليون دولار كما في 31 كانون الأول 2024).
- قام البنك العربي فروع الأردن خلال العام 2024 بتوقيع اتفاقية قرض مع البنك المركزي الأردني بقيمة 2.5 مليون دولار لمدة (9.5) اعوام منها (2) اعوام فترة سماح وبنسبة فائدة ثابتة 2.5%. تهدف الاتفاقية إلى دعم الشركات الصغيرة و المتوسطة ومتناهية الصغر ويتم تسديد القرض بشكل اقساط نصف سنوية في كل من شهر آذار وأيلول من كل عام يستحق الاول منها في 15 آذار 2026. وبلغ رصيد القرض 2.5 مليون دولار كما في 31 كانون الأول 2025 و 31 كانون الأول 2024.
- قام البنك العربي فروع الأردن خلال العام 2018 بتوقيع اتفاقية قرض مع بنك الاستثمار الاوروي بقيمة تعادل 331 مليون دولار لمدة سبع سنوات، وقد تم بنفس العام سحب الدفعة الأولى لما يعادل مبلغ 100 مليون دولار لمدة سبع سنوات وبنسبة فائدة متغيرة (Spread 6.87125% + CAS + SOFR) وتم تسديد القرض بشكل اقساط نصف سنوية في كل من شهر آذار وأيلول من كل عام بدأ تسديد أول قسط في 15 أيلول 2020 و تسديد رصيد القرض المتبقي في 30 نيسان 2025 (بلغ رصيد القرض 18 مليون دولار كما في 31 كانون الأول 2024).
- قام البنك العربي فروع الأردن خلال العام 2019 بسحب الدفعة الثانية من قرض مع بنك الاستثمار الاوروي بقيمة 70 مليون دولار لمدة سبع سنوات وبنسبة فائدة متغيرة (Spread 6.98225% + CAS + SOFR) وتم تسديد القرض بشكل اقساط نصف سنوية في كل من شهر آذار وأيلول من كل عام بدأ أول قسط في 15 أيلول 2022 وتسديد رصيد القرض المتبقي في 30 نيسان 2025 (بلغ رصيد القرض 21 مليون دولار كما في 31 كانون الأول 2024).
- قام البنك العربي فروع الأردن خلال العام 2020 بسحب الدفعة الثالثة من اتفاقية قرض مع بنك الاستثمار الاوروي بقيمة 162 مليون دولار لمدة سبع سنوات وبنسبة فائدة متغيرة (Spread 7.18325% + SOFR + CAS) وتم تسديد القرض بشكل اقساط نصف سنوية في كل من شهر آذار وأيلول من كل عام، بدأ أول قسط في 15 أيلول 2023 و تسديد رصيد القرض المتبقي في 30 نيسان 2025 (بلغ رصيد القرض 81 مليون دولار كما في 31 كانون الأول 2024).
- قام البنك العربي فروع الأردن خلال العام 2025 بتوقيع اتفاقية قرض مع البنك المركزي الأردني بقيمة 9.3 مليون دولار وبنسبة فائدة 2.5% تهدف الاتفاقية إلى دعم الشركات المتوسطة والصغيرة ومتناهية الصغر لمواجهة الآثار الناجمة عن جائحة كورونا وبلغ رصيد القرض (والمبلغ المسحوب) 6.6 مليون دولار كما هي في 31 كانون الأول 2025.
- قام البنك العربي فروع الأردن بإعادة اقراض 285 مليون دولار كما في 31 كانون الأول 2025 مقابل 266 مليون دينار كما في 31 كانون الأول 2024 وبنسبة فائدة تتراوح من 2% الى 12%.
- قام البنك العربي الوحدة المصرفية الخارجية في البحرين بعقد اتفاقيات قروض مع بنوك ومؤسسات مالية بإجمالي مبلغ 207 مليون دولار حيث تر اوح سعر الفائدة الثابت بين 4.40% و 4.54% وتستحق هذه القروض خلال الفترة من 15 كانون الثاني 2026 ولغاية 5 شباط 2026.
- \*\* قامت الشركة العربية الوطنية للتأجير خلال العام 2024 بتوقيع اتفاقية قرض مع الشركة الأردنية لإعادة تمويل الرهن العقاري لمدة سنة وبنسبة فائدة 8.25% حيث بلغ الرصيد 71 مليون دولار أمريكي كما في 31 كانون الأول 2024 وسدد القرض في اذار 2025.
- \*\* قام البنك العربي عُمان خلال العام 2024 بتوقيع اتفاقية قرض مع الصندوق العربي للإئماء الاقتصادي و الاجتماعي (صندوق بادر) بقيمة 50 مليون دولار لمدة (6) أعوام منها عامان فترة سماح وبنسبة فائدة متغيرة بناءً على سعر فائدة سندات الخزنة الأمريكية لأجل 10 سنوات + 0.25% ويتم تسديد القرض بموجب اقساط نصف سنوية في كل من شهر تموز و كانون ثاني من كل عام و ابتداءً من عام 2026 وبلغ رصيد القرض 50 مليون دولار كما في 31 كانون الأول 2025 (بلغ الرصيد 25 مليون دولار أمريكي كما في 31 كانون الأول 2024).
- \*\* قام البنك العربي عُمان خلال العام 2025 بتوقيع اتفاقية قرض مع كوميرز بنك بقيمة 100 مليون دولار لمدة عامين وبنسبة فائدة متغيرة بناءً على فائدة التمويل المضمون لليلة واحدة + 0.9% ويتم سداد القرض في العامين وبلغ الرصيد 100 مليون دولار كما في 31 كانون الاول 2025
- \*\* قام البنك العربي لتونس بالإقتراض من بنوك ومؤسسات مالية بالإضافة إلى طرح قروض تجمع بنكية وقد بلغ الرصيد 91 مليون دولار أمريكي كما في 31 كانون الأول 2025 (71 مليون دولار أمريكي كما في 31 كانون الأول 2024) حيث أن أدنى سعر فائدة (0.7%) وأعلى سعر فائدة (9.95%) وتاريخ آخر استحقاق 19 أيار 2032 ، والجدول التالي يبين أهم التفاصيل :-

بالآلاف الدولارات الامريكية		
31 كانون الاول 2024	31 كانون الاول 2025	
24 924	63 619	قروض تستحق خلال سنة
27 727	12 551	قروض تستحق بعد سنة واقل من ثلاث سنوات
18 099	14 542	قروض تستحق بعد ثلاث سنوات
<b>70 750</b>	<b>90 712</b>	<b>المجموع</b>



22. مخصص ضريبة الدخل

ان تفاصيل هذا البند هي كما يلي:

بآلاف الدولارات الامريكية		
31 كانون الاول 2024	31 كانون الاول 2025	
337 202	416 942	رصيد بداية السنة
452 122	410 051	مصرف ضريبة الدخل للسنة*
( 372 382)	( 420 312)	ضريبة دخل مدفوعة
-	( 15 228)	محرر من المخصص
416 942	391 453	رصيد نهاية السنة

\* يظهر المخصص أعلاه بعد أخذ أثر فوائد السندات الراسمالية شريحة 1 المدفوعة من الأرباح المدورة.

يمثل مصرف ضريبة الدخل الظاهر في قائمة الأرباح أو الخسائر الموحدة ما يلي:

بآلاف الدولارات الامريكية		
31 كانون الاول 2024	31 كانون الاول 2025	
452 122	410 051	مصرف ضريبة الدخل للسنة
7 948	7 948	الضريبة على فوائد السندات الراسمالية الشريحة الأولى المدفوعة من الأرباح المدورة
( 163 806)	( 122 713)	موجودات ضريبية للسنة
133 398	143 721	اطفاء موجودات ضريبية
17 427	4 145	مطلوبات ضريبية للسنة
( 8 669)	( 3 040)	اطفاء مطلوبات ضريبية
-	( 15 228)	محرر من المخصص
438 420	424 893	المجموع

- تبلغ نسبة ضريبة الدخل السائدة في الأردن 38% (35% ضريبة دخل + 3% مساهمة وطنية) و تتراوح نسبة ضريبة الدخل السائدة في البلدان التي يوجد للمجموعة فروع فيها من 15% إلى 38% كما في 31 كانون الأول 2025 ومن صفر% إلى 38% كما في 31 كانون الأول 2024. و بلغت نسبة ضريبة الدخل الفعلية لمجموعة البنك العربي 27.3% كما في 31 كانون الأول 2025 و 30.3% كما في 31 كانون الأول 2024.
- تم التوصل الى مخالصة ضريبية نهائية مع دائرة ضريبة الدخل و المبيعات في الأردن لغاية العام 2024.
- حصلت الفروع والشركات التابعة لمجموعة البنك العربي على مخالصات ضريبية حديثة للعام 2024 مثل البنك العربي الأردن وفلسطين والامارات والبنك العربي الإسلامي الدولي. وللجنة 2023 مثل شركة مجموعة العربي للاستثمار.

23. مخصصات أخرى

ان تفاصيل هذا البند هي كما يلي:

بآلاف الدولارات الامريكية					
2025					
رصيد بداية السنة	إضافات	إستخدامات أو تحويل	ما قيد للإيرادات	تعديلات خلال السنة وقرق عملة	رصيد نهاية السنة
115 356	18 018	( 18 797)	-	( 43)	114 534
16 134	5 724	( 3 304)	( 1 454)	302	17 402
111 214	16 394	( 494)	( 4 947)	9 703	131 870
242 704	40 136	( 22 595)	( 6 401)	9 962	263 806
المجموع					
2024					
رصيد بداية السنة	إضافات	إستخدامات أو تحويل	ما قيد للإيرادات	تعديلات خلال السنة وقرق عملة	رصيد نهاية السنة
124 865	29 506	( 34 535)	-	( 4 480)	115 356
9 802	7 776	( 160)	( 566)	( 718)	16 134
110 027	12 267	( 2 260)	( 5 183)	( 3 637)	111 214
244 694	49 549	( 36 955)	( 5 749)	( 8 835)	242 704
المجموع					

## 24. مطلوبات أخرى

ان تفاصيل هذا البند هي كما يلي:

بآلاف الدولارات الامريكية		
31 كانون الاول 2024	31 كانون الاول 2025	
447 132	381 361	فوائد للدفع
234 276	187 248	أوراق للدفع
94 414	97 006	فوائد وعمولات مقبوضة مقدماً
255 942	280 226	مصاريف مستحقة غير مدفوعة
17 281	17 083	أرباح ستوزع على المساهمين
108 686	122 761	مخصص تدني التسهيلات الائتمانية غير المباشرة *
98 719	97 758	التزامات عقود مستأجرة
-	39 895	المنتجات المركبة بالقيمة العادلة
630 411	648 240	مطلوبات أخرى
<b>1 886 861</b>	<b>1 871 578</b>	<b>المجموع</b>

## التسهيلات الائتمانية غير المباشرة

ان توزيع إجمالي التسهيلات الائتمانية غير المباشرة حسب فئات التصنيف الائتماني الداخلي للبنك هي كما يلي:

بآلاف الدولارات الامريكية					
31 كانون الأول 2024	31 كانون الأول 2025	المرحلة 1	المرحلة 2	المرحلة 3	فئات التصنيف الائتماني:
المجموع	المجموع				
1 043 176	1 116 531	-	-	-	متدنية المخاطر / عاملة
18 423 910	20 906 176	-	1 042 235	-	مقبولة المخاطر / عاملة
94 883	98 926	-	-	98 926	غير عاملة
<b>19 561 969</b>	<b>22 121 633</b>	<b>98 926</b>	<b>1 042 235</b>	<b>20 980 472</b>	<b>المجموع</b>

- تتراوح احتمالية التعثر للمخاطر المتدنية 0.02% - 15.5%  
- تتراوح احتمالية التعثر للمخاطر المقبولة 15.5% - 24%  
- تبلغ احتمالية التعثر للمخاطر المرتفعة 100%

ان الحركة الحاصلة على إجمالي التسهيلات الائتمانية غير المباشرة هي كما يلي:

بآلاف الدولارات الامريكية					
31 كانون الأول 2024	31 كانون الأول 2025	المرحلة 1	المرحلة 2	المرحلة 3	رصيد بداية السنة
المجموع	المجموع				
18 014 964	19 561 969	94 883	985 292	18 481 794	تعرضات جديدة خلال السنة
10 188 054	10 129 820	5 311	212 748	9 911 761	التعرضات المستحقة
(8 464 708)	(8 025 214)	(11 462)	(224 687)	(7 789 065)	ما تم تحويله الى المرحلة الأولى
-	-	(136)	(41 502)	41 638	ما تم تحويله الى المرحلة الثانية
-	-	(209)	79 042	(78 833)	ما تم تحويله الى المرحلة الثالثة
-	-	11 567	(10 544)	(1 023)	تعديلات خلال السنة
-	(3 218)	(3 011)	-	(207)	تعديلات فرق عملة
(176 341)	458 276	1 983	41 886	414 407	
<b>19 561 969</b>	<b>22 121 633</b>	<b>98 926</b>	<b>1 042 235</b>	<b>20 980 472</b>	<b>المجموع</b>

ان الحركة الحاصلة على مخصص الخسائر الائتمانية المتوقعة للتسهيلات الائتمانية غير المباشرة هي كما يلي:

بآلاف الدولارات الامريكية					
31 كانون الأول 2024	31 كانون الأول 2025	المرحلة 1	المرحلة 2	المرحلة 3	رصيد بداية السنة
المجموع	المجموع				
116 425	108 686	56 384	18 730	33 572	الخسارة الائتمانية المتوقعة على التعرضات خلال السنة
10 071	28 807	13 108	9 514	6 185	المسترد من الخسارة الائتمانية المتوقعة على التعرضات المستحقة
(17 282)	(16 232)	(6 029)	(2 740)	(7 463)	ما تم تحويله الى المرحلة الأولى
-	-	(9)	(4 213)	4 222	ما تم تحويله الى المرحلة الثانية
-	-	-	335	(335)	ما تم تحويله الى المرحلة الثالثة
-	-	13	(11)	(2)	الأثر على المخصص - نتيجة تغيير المرحلة
1 806	1 757	1 695	62	-	تعديلات خلال السنة
(367)	(2 655)	(2 150)	-	(505)	تعديلات فرق عملة
(1 967)	2 398	919	197	1 282	
<b>108 686</b>	<b>122 761</b>	<b>63 931</b>	<b>21 874</b>	<b>36 956</b>	<b>رصيد نهاية السنة</b>

## 25. مطلوبات ضريبية مؤجلة

البنود التي نتج عنها مطلوبات ضريبية مؤجلة:

بآلاف الدولارات الأمريكية					
2025					
رصيد بداية السنة	المضاف	المحرج	تعديلات خلال السنة و فرق عملة	رصيد نهاية السنة	الضريبة المؤجلة
150 015	24 519	( 20 294)	15 796	170 036	27 854
150 015	24 519	( 20 294)	15 796	170 036	27 854
المجموع					
2024					
رصيد بداية السنة	المضاف	المحرج	تعديلات خلال السنة و فرق عملة	رصيد نهاية السنة	الضريبة المؤجلة
80 374	74 316	( 1 014)	( 3 661)	150 015	24 167
80 374	74 316	( 1 014)	( 3 661)	150 015	24 167
المجموع					

إن الحركة على حساب المطلوبات الضريبية المؤجلة هي كما يلي:

بآلاف الدولارات الأمريكية		
2024	2025	
16 113	24 167	رصيد بداية السنة
17 480	4 714	المضاف خلال السنة
( 8 700)	( 3 038)	المطفاً خلال السنة
( 726)	2 011	تعديلات خلال السنة و فرق عملة
24 167	27 854	رصيد نهاية السنة

## 26. رأس المال المكتتب به والمدفوع و علاوة الإصدار

أ - بلغ رأس مال المجموعة 926.6 مليون دولار أمريكي كما في 31 كانون الأول 2025 و 2024. يبلغ رأس المال المصرح به 640.8 مليون سهم (قيمه اسميه 1.41 دولار أمريكي للسهم الواحد)

ب - بلغ رصيد علاوة الإصدار 1225.7 مليون دولار أمريكي كما في 31 كانون الأول 2025 و 2024.

## 27. إحتياطي إجباري

بلغ رصيد الإحتياطي الإجباري 926.6 مليون دولار أمريكي كما في 31 كانون الأول 2025 و 2024. بموجب قانون البنوك وقانون الشركات الاردني هو غير قابل للتوزيع على المساهمين.

## 28. إحتياطي إختياري

بلغ رصيد الإحتياطي الإختياري 977.3 مليون دولار أمريكي كما في 31 كانون الأول 2025 و 2024 و يستخدم الإحتياطي الإختياري في الأغراض التي يقررها مجلس الادارة ويحق للهيئة العامة توزيعه بالكامل أو أي جزء منه كأرباح على المساهمين.

## 29. إحتياطي عام

بلغ رصيد الإحتياطي العام 1211.9 مليون دولار أمريكي كما في 31 كانون الأول 2025 و 2024 و يستخدم الإحتياطي العام في الاغراض التي يقررها مجلس الادارة ويحق للهيئة العامة توزيعه بالكامل أو أي جزء منه كأرباح على المساهمين.

## 30. إحتياطي مخاطر مصرفية عامة

بلغ رصيد إحتياطي المخاطر المصرفية العامة 153 مليون دولار أمريكي كما في 31 كانون الأول 2025 و 2024.

## 31. إحتياطي ترجمة عُملات أجنبية

ان تفاصيل هذا البند هي كما يلي:

بآلاف الدولارات الأمريكية		
2024	2025	
( 323 174)	( 451 377)	رصيد بداية السنة
( 128 203)	195 856	الإضافات (الاستبعادات) خلال السنة المحولة الى الدخل الشامل الآخر
-	( 50 277)	تعديلات خلال السنة
( 451 377)	( 305 798)	رصيد نهاية السنة

### 32. إحتياطي تقييم الاستثمارات

ان تفاصيل هذا البند هي كما يلي:

بآلاف الدولارات الامريكية		
2024	2025	
( 333 110)	( 367 242)	رصيد بداية السنة
( 38 447)	143 921	التغير في القيمة العادلة خلال السنة
4 315	( 767)	المحول من إحتياطي تقييم إستثمارات إلى الأرباح المدورة
( 367 242)	( 224 088)	رصيد نهاية السنة

### 33. سندات رأسمالية الشريحة الأولى

أ- قام البنك العربي عُمان بإصدار السندات الدائمة غير المضمونة من الشريحة الأولى التالية:

- في 4 حزيران 2021 اصدر البنك سلسلة من السندات بقيمة 250 مليون دولار وبسعر فائدة ثابت 7.625 %، سنويا الفائدة مستحقة الدفع بشكل نصف سنوي ويتم التعامل معها كخصم من حقوق المساهمين. الفائدة غير تراكمية وواجبة السداد حسب تقدير البنك.
- في 16 تشرين اول 2023، أصدر البنك سندات بقيمة 50 مليون ريال عماني (أي ما يعادل 129.9 مليون دولار) من خلال الاكتتاب الخاص. وبسعر فائدة ثابت 7 % سنويا تدفع بشكل نصف سنوي ويتم التعامل معها كخصم من حقوق المساهمين. الفائدة غير تراكمية وتدفع حسب تقدير البنك.
- في 9 تشرين اول 2024 قام البنك بتوزيع أرباح للمساهمين عن طريق اصدار سندات قابلة للتحويل الالزامي الى اسهم بسعر فائدة ثابت 6% بقيمة 26 مليون دولار تدفع الفائدة بشكل نصف سنوي، لم تظهر حصة البنك العربي ش م ع البالغة حوالي 13 مليون دولار ضمن رصيد هذا البند حيث يتم استبعاد الارصدة والمعاملات بين شركات المجموعة وظهرت حصة الاقلية بمبلغ 13.27 مليون دولار. يتم التعامل مع الفائدة كخصم من حقوق المساهمين وهي غير تراكمية وتدفع حسب تقدير البنك.
- في 11 كانون اول 2024 قام بنك العز الاسلامي التابع للبنك باصدار صكوك المضاربة الاضافية غير المضمونة والثانوية والدائمة من المستوى الاول بقيمة 30 مليون ريال عماني (تعادل 78 مليون دولار) بمعدل ربح 6.5% سنويا تدفع بشكل نصف سنوي ويتم التعامل معها كخصم من الحقوق الارباح غير تراكمية وتدفع حسب تقدير البنك لم يظهر ضمن رصيد هذا البند استثمار الشركة التابعة البنك العربي الاسلامي الدولي بمبلغ يعادل 10 مليون دولار حيث يتم استبعاد الارصدة والمعاملات بين شركات المجموعة.
- تشكل السندات أعلاه التزامات مباشرة وغير مشروطة وخاضعة لضمانات البنك ويتم تصنيفها كحقوق ملكية وفقاً لمعيار المحاسبة الدولي رقم (32): الأدوات المالية - التصنيف وهذه السندات ليس لها تاريخ استحقاق سابق أو نهائي ويمكن استردادها من قبل البنك وفقاً لتقديره الخاص. يوافق تاريخ الاستدعاء الأول للسندات المذكورة في الفقرة (1) 4 كانون الثاني 2026 وفي الفقرة (2) 16 تشرين اول 2028 يحق للبنك استدعاء تلك السندات في أي تاريخ سداد للفائدة بعد تلك التواريخ وذلك بموجب موافقة مسبقة من السلطات التنظيمية.

ب- قام البنك العربي ش م ع بإصدار السندات الدائمة غير المضمونة من الشريحة الأولى التالية :

- في 10 تشرين الأول 2023 أتم البنك العربي ش م ع فروع الأردن عملية الإصدار الخاص في أسناد القرض الدائمة المستدامة ضمن الشريحة الأولى الإضافية لرأس المال التنظيمي بمبلغ 250 مليون دولار أمريكي وبسعر فائدة ثابت 8% سنويا، الفائدة غير تراكمية وواجبة السداد حسب تقدير البنك وتدفع بشكل نصف سنوي، وتخصم من حقوق الملكية. وقد تم إدراج هذه الأسناد في بورصة لندن - سوق الأوراق المالية الدولية و سوق السندات المستدامة.
- يتم تصنيف هذه الاسناد ضمن الشريحة الأولى الإضافية لرأس المال التنظيمي كحقوق ملكية وفقاً لمعيار المحاسبة الدولي رقم (32) الأدوات المالية -التصنيف. ان هذه الاسناد ليس لها تاريخ استحقاق سابق او نهائي ويمكن استردادها من قبل البنك وفقاً لتقديره الخاص ووفقاً لشروط الاصدار وبموافقة مسبقة من السلطات التنظيمية. يوافق تاريخ إعادة التسعير في 10 نيسان 2029 .

### 34. الأرباح المدورة و حقوق غير المسيطرين

إن الحركة على حساب الأرباح المدورة هي كما يلي:

بآلاف الدولارات الامريكية		
2024	2025	
3 846 009	4 618 009	رصيد بداية السنة
969 126	1 083 344	الربح للسنة العائد لمساهمي البنك
( 4 315)	767	المحول من إحتياطي تقييم إستثمارات إلى الأرباح المدورة
( 277 402)	( 367 323)	الأرباح الموزعة
( 26 839)	( 29 716)	القوائد المدفوعة على السندات الرأسمالية الشريحة الأولى - بالصافي بعد طرح الضريبة
-	( 19 990)	القوائد المدفوعة على السندات الرأسمالية الشريحة الأولى (شركة حليفة)
111 430	42 622	تعديلات خلال السنة
4 618 009	5 327 713	رصيد نهاية السنة

\* - قرر مجلس إدارة البنك العربي ش م ع التوصية للهيئة العامة للمساهمين بتوزيع أرباح نقدية عن العام 2025 بنسبة 40% من القيمة الإسمية للأسهم أي ما مجموعه 361.4 مليون دولار أمريكي وهي خاضعة لموافقة الهيئة العامة للمساهمين ( قامت الهيئة العامة لمساهمي البنك العربي ش م ع في اجتماعها المنعقد بتاريخ 27 آذار 2025 بالمصادقة على توصية مجلس إدارة البنك بتوزيع أرباح نقدية على المساهمين عن العام 2024 بنسبة 40% من القيمة الإسمية للأسهم أي ما يعادل 361.4 مليون دولار امريكي).

إيضاحات حول القوائم المالية الموحدة

ان تفاصيل حقوق غير المسيطرين هي كما يلي:

بالآلاف الدولارات الامريكية					
31 كانون الأول 2024			31 كانون الأول 2025		
حصة غير المسيطرين من صافي الأرباح (الخسائر)	حصة غير المسيطرين من صافي الأصول	نسبة غير المسيطرين %	حصة غير المسيطرين من صافي الأرباح (الخسائر)	حصة غير المسيطرين من صافي الأصول	نسبة غير المسيطرين %
595	49 891	35.76	1 221	56 287	35.76
( 349)	25 570	48.71	( 369)	25 226	48.71
2 139	20 666	32.00	2 384	15 683	32.00
40 323	495 310	51.00	45 505	594 299	51.00
( 4 744)	64 382	36.23	( 1 729)	62 653	36.23
-	6 481	-	-	7 389	-
-	-	-	-	429	-
37 964	662 300		47 012	761 966	
المجموع					

فيما يلي المعلومات المالية الإضافية للشركات التابعة الجوهرية والتي تتضمن حقوق غير المسيطرين:

بالآلاف الدولارات الامريكية									
31 كانون الأول 2024					31 كانون الأول 2025				
المصرف العربي العراقي	شركة النسر العربي للتأمين ش.م.ع	بنك عُمان العربي	البنك العربي سوريا	البنك العربي لتونس	المصرف العربي العراقي	شركة النسر العربي للتأمين ش.م.ع	بنك عُمان العربي	البنك العربي سوريا	البنك العربي لتونس
209 767	195 621	11 091 375	113 437	2 614 017	376 528	203 925	11 872 783	177 347	2 854 264
32 113	131 040	10 120 179	60 792	2 452 513	203 644	154 916	10 223 682	125 408	2 646 209
177 654	64 581	971 196	52 645	161 504	172 884	49 009	1 649 101	51 939	208 055
-	19 135	329 442	3 977	120 629	19 886	10 084	361 930	5 050	117 926
13 096	12 450	250 378	4 693	118 964	24 657	2 633	272 704	5 810	114 512
( 13 096)	6 685	79 064	( 716)	1 665	( 4 771)	7 451	89 226	( 760)	3 414
صافي الأرباح (الخسائر)									

35. فوائد دائنة

ان تفاصيل هذا البند هي كما يلي:

بالآلاف الدولارات الامريكية		
2024	2025	
2 587 390	2 607 283	تسهيلات ائتمانية مباشرة بالتكلفة المطفأة *
521 808	409 039	أرصدة لدى بنوك مركزية
229 873	216 717	أرصدة وايداعات لدى بنوك ومؤسسات مصرفية
25 969	27 922	موجودات مالية بالقيمة العادلة من خلال قائمة الأرباح أو الخسائر
20 434	38 028	موجودات مالية بالقيمة العادلة من خلال الدخل الشامل الآخر
628 133	706 218	موجودات مالية أخرى بالتكلفة المطفأة
4 013 607	4 005 207	المجموع

\* فيما يلي تفاصيل الفوائد الدائنة على التسهيلات الائتمانية المباشرة بالتكلفة المطفأة:

بالآلاف الدولارات الامريكية					
2025					
المجموع	حكومات وقطاع عام	بنوك ومؤسسات مالية	شركات		أفراد
			كبى	صغيرة ومتوسطة	
78 655	2 870	17 787	48 404	7 780	1 814
387 960	26 938	-	265 385	81 649	13 988
1 739 880	142 653	4 288	1 021 565	139 003	432 371
369 971	-	-	31 084	45 585	293 302
30 817	-	-	-	-	30 817
2 607 283	172 461	22 075	1 366 438	274 017	772 292
المجموع					
2024					
المجموع	حكومات وقطاع عام	بنوك ومؤسسات مالية	شركات		أفراد
			كبى	صغيرة ومتوسطة	
74 868	6 179	16 140	44 465	6 486	1 598
386 591	14 666	-	251 991	108 171	11 763
1 741 698	156 244	4 048	1 035 753	135 822	409 831
355 661	-	-	33 980	42 864	278 817
28 572	-	-	-	-	28 572
2 587 390	177 089	20 188	1 366 189	293 343	730 581
المجموع					

### 36. فوائد مدينة

ان تفاصيل هذا البند هي كما يلي:

بالآلاف الدولارات الامريكية		ودائع عملاء*
2024	2025	
1 531 867	1 542 828	ودائع بنوك ومؤسسات مصرفية
186 307	185 648	تأمينات نقدية
98 021	90 815	أموال مقترضة
25 505	18 613	رسوم ضمان الودائع
26 621	32 022	
1 868 321	1 869 926	المجموع

\* فيما يلي تفاصيل الفوائد المدينة على ودائع العملاء:

بالآلاف الدولارات الامريكية				
2025				
المجموع	حكومات وقطاع عام	شركات		أفراد
		كبى	صغيرة ومتوسطة	
146 716	53 781	50 743	5 212	36 980
84 988	316	214	778	83 680
1 235 789	271 257	288 386	64 592	611 554
75 335	354	15 608	1 316	58 057
1 542 828	325 708	354 951	71 898	790 271
المجموع				
2024				
المجموع	حكومات وقطاع عام	شركات		أفراد
		كبى	صغيرة ومتوسطة	
138 716	48 562	45 193	3 529	41 432
72 684	255	196	783	71 450
1 260 941	275 069	291 206	74 764	619 902
59 526	1 966	13 855	829	42 876
1 531 867	325 852	350 450	79 905	775 660
المجموع				



**37. صافي إيرادات العمولات**

ان تفاصيل هذا البند هي كما يلي:

بالآلاف الدولارات الامريكية		
2024	2025	
116 480	121 192	عمولات دائنة:
127 922	145 119	- تسهيلات ائتمانية مباشرة بالتكلفة المطفأة
65 062	97 314	- تسهيلات ائتمانية غير مباشرة
274 548	328 909	- حسابات مدارة لصالح العملاء
( 130 944)	( 165 498)	أخرى
		ينزل: عمولات مدينة
<b>453 068</b>	<b>527 036</b>	<b>صافي ايراد العمولات</b>

**38. ارباح موجودات مالية بالقيمة العادلة من خلال الأرباح أو الخسائر**

ان تفاصيل هذا البند هي كما يلي:

بالآلاف الدولارات الامريكية				
2025				
أرباح متحققة	ارباح غير متحققة	توزيعات أرباح	المجموع	
13 399	19 266	-	<b>32 665</b>	أذونات خزينة وسندات
-	1 619	-	<b>1 619</b>	أسهم شركات
-	128	-	<b>128</b>	صناديق استثمارية
<b>13 399</b>	<b>21 013</b>	<b>-</b>	<b>34 412</b>	<b>المجموع</b>
2024				
أرباح متحققة	ارباح غير متحققة	توزيعات أرباح	المجموع	
3 449	338	-	<b>3 787</b>	أذونات خزينة وسندات
-	2 257	-	<b>2 257</b>	أسهم شركات
-	54	-	<b>54</b>	صناديق استثمارية
<b>3 449</b>	<b>2 649</b>	<b>-</b>	<b>6 098</b>	<b>المجموع</b>

**39. إيرادات اخرى**

ان تفاصيل هذا البند هي كما يلي:

بالآلاف الدولارات الامريكية		
2024	2025	
15 682	18 700	إيرادات خدمات العملاء
3 265	3 333	بدل إيجار صناديق حديدية وإيجارات اخرى
( 509)	877	أرباح (خسائر) مشتقات مالية
40 699	39 943	إيرادات أخرى
<b>59 137</b>	<b>62 853</b>	<b>المجموع</b>

**40. نفقات الموظفين**

ان تفاصيل هذا البند هي كما يلي:

بالآلاف الدولارات الامريكية		
2024	2025	
566 033	608 118	رواتب ومنافع
53 601	63 200	الضمان الاجتماعي
8 913	10 826	صندوق الادخار
4 782	5 897	تعويض نهاية الخدمة
18 822	22 472	نفقات طبية
4 971	5 586	نفقات تدريب
108 808	117 831	علاوات
20 274	27 494	أخرى
<b>786 204</b>	<b>861 424</b>	<b>المجموع</b>

## 41. مصاريف تشغيلية أخرى

ان تفاصيل هذا البند هي كما يلي:

بآلاف الدولارات الامريكية		
2024	2025	
108 232	111 053	مصاريف مكاتب
121 082	137 663	مصاريف مكتبية
80 138	103 342	مصاريف خدمات خارجية
25 571	31 074	رسوم
100 811	115 573	مصاريف أنظمة المعلومات
75 378	68 684	مصاريف إدارية أخرى
<b>511 212</b>	<b>567 389</b>	<b>المجموع</b>

## 42. مشتقات مالية

ان تفاصيل هذا البند هي كما يلي:

بآلاف الدولارات الامريكية						
31 كانون الأول 2025						
القيمة الاسمية حسب الاستحقاق						
أكثر من 3 سنوات	من سنة الى 3 سنوات	من 3 أشهر الى سنة	خلال 3 أشهر	مجموع القيمة الاسمية	قيمة عادلة سالبة	قيمة عادلة موجبة
-	165 702	175 548	241 129	582 379	2 868	5 499
2 770 014	839 547	354 748	190 460	4 154 769	222 379	260 846
-	1 267 012	2 163 801	10 074 081	13 504 894	51 568	62 489
<b>2 770 014</b>	<b>2 272 261</b>	<b>2 694 097</b>	<b>10 505 670</b>	<b>18 242 042</b>	<b>276 815</b>	<b>328 834</b>
764 697	386 227	405 760	147 235	1 703 919	17 957	20 932
-	175 297	6 628	-	181 925	-	-
<b>764 697</b>	<b>561 524</b>	<b>412 388</b>	<b>147 235</b>	<b>1 885 844</b>	<b>17 957</b>	<b>20 932</b>
1 070 311	306 541	-	-	1 376 852	34 426	4 820
-	-	35 363	15 257	50 620	-	845
<b>1 070 311</b>	<b>306 541</b>	<b>35 363</b>	<b>15 257</b>	<b>1 427 472</b>	<b>34 426</b>	<b>5 665</b>
<b>4 605 022</b>	<b>3 140 326</b>	<b>3 141 848</b>	<b>10 668 162</b>	<b>21 555 358</b>	<b>329 198</b>	<b>355 431</b>
31 كانون الأول 2024						
القيمة الاسمية حسب الاستحقاق						
أكثر من 3 سنوات	من سنة الى 3 سنوات	من 3 أشهر الى سنة	خلال 3 أشهر	مجموع القيمة الاسمية	قيمة عادلة سالبة	قيمة عادلة موجبة
-	34 706	199 022	166 393	400 121	3 040	3 094
1 321 962	743 226	295 246	43 338	2 403 772	31 215	36 890
-	191 820	3 191 712	9 457 591	12 841 123	49 802	81 248
<b>1 321 962</b>	<b>969 752</b>	<b>3 685 980</b>	<b>9 667 322</b>	<b>15 645 016</b>	<b>84 057</b>	<b>121 232</b>
853 430	1 249 033	336 923	12 323	2 451 709	47 246	70 032
-	-	181 198	-	181 198	-	-
<b>853 430</b>	<b>1 249 033</b>	<b>518 121</b>	<b>12 323</b>	<b>2 632 907</b>	<b>47 246</b>	<b>70 032</b>
1 053 779	70 813	-	-	1 124 592	24 627	16 182
-	-	36 097	11 355	47 452	193	342
<b>1 053 779</b>	<b>70 813</b>	<b>36 097</b>	<b>11 355</b>	<b>1 172 044</b>	<b>24 820</b>	<b>16 524</b>
<b>3 229 171</b>	<b>2 289 598</b>	<b>4 240 198</b>	<b>9 691 000</b>	<b>19 449 967</b>	<b>156 123</b>	<b>207 788</b>

تدل القيمة الاعتبارية (الاسمية) على قيمة المعاملات القائمة في نهاية السنة وهي لا تدل على مخاطر السوق او مخاطر الائتمان .

43. تركيز الموجودات والإيرادات والمصرفوفات الرأسمالية طبقاً للتوزيع الجغرافي

تقوم المجموعة بممارسة الأعمال المصرفية من خلال فروعها المنتشرة في الأردن والخارج وفيما يلي توزيع الموجودات والإيرادات والمصرفوفات الرأسمالية داخل وخارج الأردن:

بالآلاف الدولارات الأمريكية					
المجموع		خارج الأردن		داخل الأردن	
2024	2025	2024	2025	2024	2025
3 395 007	3 586 023	2 490 230	2 612 623	904 777	973 400
71 230 521	78 187 703	50 572 861	53 474 521	20 657 660	24 713 182
115 360	207 181	79 285	172 537	36 075	34 644
إجمالي الدخل					
الموجودات					
المصرفوفات الرأسمالية					

(44) قطاعات الأعمال

تتيح قطاعات الأعمال مجموعة متكاملة من المنتجات والخدمات المصرفية المتنوعة لتلبية احتياجات عملاء المجموعة والتي يتم تطويرها باستمرار بما يتناسب مع أحدث المستجدات على صعيد الصناعة المصرفية وأدواته الرقمية المتجددة.

وتقوم الإدارة التنفيذية لدى المجموعة بمتابعة النتائج التشغيلية لقطاعات الأعمال من أجل تقييم الأداء واتخاذ القرارات اللازمة. وفيما يلي موجز عن نشاطات هذه المجموعات:

1. مجموعة إدارة الأعمال المصرفية للشركات والمؤسسات المالية

تدير مجموعة الأعمال المصرفية للشركات والمؤسسات المالية العلاقات المصرفية مع العملاء من قطاع الشركات والمؤسسات المالية والجهات الحكومية، حيث تقدم لهم مجموعة واسعة من الحلول المصرفية والتمويلية المميزة التي تتناسب واحتياجاتهم من خلال شبكة فروع البنك المنتشرة حول العالم والقنوات الإلكترونية المختلفة إلى جانب ما تقدمه من حلول مصرفية رقمية مخصصة لقطاع الشركات بما يتماشى مع أحدث المستجدات على صعيد الصناعة المصرفية، الأمر الذي يجعل من البنك العربي الخيار الأول للعديد من الشركات والمؤسسات المحلية والدولية والإقليمية.

وتحتل مجموعة الأعمال المصرفية للشركات والمؤسسات المالية موقعاً فريداً يتيح لها تقديم حلول متميزة ومبتكرة تتبثق من تواجد شبكة فروع البنك العربي عالمياً والمعرفة العميقة في الأسواق المحلية والخبرة الواسعة في تلك الأسواق، والتي تأتي جنباً إلى جنب مع استراتيجية مجموعة الأعمال المصرفية للشركات والمؤسسات المالية لزيادة قاعدة عملائها الجدد وتحقيق أولوياتها في بناء وترسيخ علاقاتها المتميزة مع عملائها الحاليين حول العالم.

كما وتهدف المجموعة إلى تحقيق التكامل في تقديم خدماتها المتنوعة وبالشكل الذي يلبي احتياجات العملاء عبر المراحل المتعددة لأعمالهم، وبمختلف الأسواق، وبالشكل الذي يضمن حصولهم على نفس مستوى الخدمة في كافة المناطق التي يتواجد فيها البنك العربي. إضافة إلى أن عمل المجموعة لا يقتصر على تقديم المنتجات والخدمات الخاصة بقطاع الشركات فقط بل يتعدى ذلك إلى تعريف العملاء بمنتجات وخدمات البنك الأخرى من مختلف قطاعات الأعمال بهدف توفير تجربة مصرفية متكاملة.

ولعب التحول الرقمي دوراً رئيساً في تسهيل سير العمليات وتحسين تجربة الشركات من خلال القنوات الالكترونية. وساهمت تحليلات البيانات في عملية اتخاذ القرارات والحفاظ على القدرة التنافسية ومواكبة التطورات.

ويعتبر العامل البشري ركناً أساسياً في نجاح مجموعة الأعمال المصرفية للشركات والمؤسسات المالية، حيث تواصل المجموعة مراقبة التغيرات المتزايدة في بيئة العمل المصرفي وتعمل باستمرار على تطوير قدرات وامكانيات فرق عملها في المناطق المختلفة بشكل يرقى إلى مستوى تطلعات العملاء ويلبي متطلباتهم بالشكل الأمثل.

2. مجموعة الخزينة

تدير إدارة الخزينة في البنك العربي مخاطر السوق والسيولة، كما تقدم المشورة وخدمات التداول لعملاء البنك العربي عالمياً. تبقى خزينة البنك العربي من خلال أنظمتها الحديثة على اطلاع تام واستعداد كامل للتعامل مع أحدث التطورات في الأسواق المالية والمعايير التنظيمية، مع الحفاظ على جاهزيتها لتلبية متطلبات واحتياجات البنوك والعملاء على حد سواء.

تتولى إدارة الخزينة في البنك العربي مسؤوليات متعددة، يأتي في مقدمتها:

- إدارة السيولة بحسب أعلى معايير الكفاءة وضمن الحدود المقررة، مع ضمان توفر السيولة لقطاعات الأعمال بشكل كاف في جميع الأوقات.
- إدارة مخاطر السوق ضمن الحدود المقررة.
- تحقيق إيرادات عن طريق الإدارة الفعالة لكل من مخاطر السوق والسيولة.
- تنفيذ العمليات المتعلقة بشراء وبيع السندات، تبديل العملات الأجنبية وعمليات السوق المفتوح مع خبراء السوق.
- تبديل العملات الأجنبية وبيع المشتقات المالية والمنتجات المالية الأخرى للعملاء.
- تقديم المشورة المتعلقة بإدارة السيولة ومخاطر السوق لأقسام البنك ذات العلاقة.
- إن الحفاظ على مخاطر سوق ومخاطر ائتمان منخفضة وسيولة عالية هي من أهم أولويات إدارة الخزينة، ويتفق ذلك وأهداف البنك العربي بالمحافظة على مستوى عال من السيولة في جميع الأوقات في كل منطقة من المناطق التي يعمل فيها وبغض النظر عن ظروف السوق. تولي إدارة الخزينة جل اهتمامها لإدارة السيولة وإدارة مخاطر السوق، حيث لا يقتصر دور الخزينة على تأمين فائض سيولة وحسب، بل ويتمثل أيضاً في استثمار هذا الفائض بطرق حكيمة ومحافظة من خلال توزيع فائض السيولة كما يلي:
- ودائع قصيرة الأجل مع البنوك المركزية.
- ودائع قصيرة الأجل لدى بنوك ذات تصنيف عال.
- محفظة من السندات وأدوات الخزينة والأوراق المالية السائلة بعمولات متعددة.

يؤمن البنك العربي ليس فقط بأهمية حماية مصالحه بل وحماية مصالح عملائه من تقلبات السوق خصوصاً فيما يتعلق بمخاطر القطع الأجنبي ومخاطر أسعار الفائدة. ولهذا توفر دائرة الخزينة من خلال شبكة فروع البنك العربي مجموعة متكاملة من المنتجات والخدمات لعملاء البنك، سواء أكانوا مصدرين أو مستوردين أو مدخرين. كما ويقدم البنك العربي لعملائه أدوات متنوعة لإدارة المخاطر وذلك لحمايتهم من مخاطر السوق.

## 3. مجموعة الخدمات المصرفية للأفراد

يوفر قطاع الخدمات المصرفية للأفراد باقة من البرامج المصممة خصيصا لتلبية احتياجات قطاعات مختلفة من العملاء وتمتد هذه البرامج لتشمل برنامج "عربي جونيور" الخاص بالأطفال وصولا الى البرنامج الحصري "إيليت" الذي يخدم عملاءنا المميزين والمتوفر الآن في اسواقنا الرئيسية. تسعى المجموعة الى مواصلة تطوير برامجها بما يتناسب مع قطاعات العملاء المختلفة مع تقديم نموذج ادارة العلاقة المناسب، حيث تمثل هذه البرامج جوهر خدماتنا تماشيا مع الاحتياجات والتوقعات المتزايدة للعملاء.

كما يسعى هذا القطاع إلى التواصل المباشر مع فئات العملاء المستهدفة من أجل تقديم الخدمات الفورية الملائمة والدائمة لهم وذلك عن طريق شبكة الفروع والقنوات الإلكترونية كالخدمات المصرفية عبر الانترنت والهواتف المحمولة ومركز الاتصال الهاتفي المباشر والصرافات الآلية والرسائل القصيرة عبر الهواتف المحمولة.

## معلومات عن قطاعات أعمال المجموعة

بآلاف الدولارات الامريكية					
2025					
الخدمات المصرفية للأفراد					
المجموع	مجموعات اخرى	خدمات التجزئة	النخبة	الخزينة	الاعمال المصرفية للشركات والمؤسسات المالية
3 586 023	652 884	454 256	( 213 418)	1 343 504	1 348 797
-	-	198 829	689 284	( 720 196)	( 167 917)
إجمالي الدخل صافي الدخل من الفوائد بين القطاعات ينزل:					
423 153	-	45 258	1 085	102 861	273 949
33 735	-	9 767	4 073	4 920	14 975
602 226	2 333	370 771	51 938	32 902	144 282
خسائر ائتمانية متوقعة على الموجودات المالية مخصصات اخرى المصاريف الادارية المباشرة					
2 526 909	650 551	227 289	418 770	482 625	747 674
نتائج أعمال القطاع					
971 660	-	234 024	193 874	149 612	394 150
ينزل: مصاريف غير مباشرة موزعة على القطاعات					
1 555 249	650 551	( 6 735)	224 896	333 013	353 524
الربح قبل الضرائب					
424 893	177 730	( 1 840)	61 441	90 979	96 583
ينزل: ضريبة الدخل					
1 130 356	472 821	( 4 895)	163 455	242 034	256 941
ربح السنة					
145 073	-	39 791	4 828	64 970	35 484
مصروف الاستهلاكات و الإطفاءات					
معلومات أخرى					
73 609 901	2 323 229	9 772 316	4 783 584	29 755 580	26 975 192
-	7 874 998	2 713 611	15 551 697	-	-
4 577 802	4 577 802	-	-	-	-
موجودات القطاع الموجودات بين القطاعات الاستثمارات في شركات حليفة					
78 187 703	14 776 029	12 485 927	20 335 281	29 755 580	26 975 192
مجموع الموجودات					
64 954 701	1 543 027	12 485 927	20 335 281	7 001 003	23 589 463
13 233 002	13 233 002	-	-	-	-
-	-	-	-	22 754 577	3 385 729
مطلوبات القطاع حقوق الملكية مطلوبات بين القطاعات					
78 187 703	14 776 029	12 485 927	20 335 281	29 755 580	26 975 192
مجموع المطلوبات وحقوق الملكية					

44. قطاعات الاعمال  
معلومات عن قطاعات أعمال المجموعة

بالآلاف الدولارات الامريكية					
2024					
الخدمات المصرفية للأفراد					
المجموع	مجموعات اخرى	خدمات التجزئة	النخبة	الخزينة	الاعمال المصرفية للشركات والمؤسسات المالية
3 395 007	628 589	445 494	( 279 039)	1 345 229	1 254 734
-	-	153 521	698 359	( 735 808)	( 116 072)
إجمالي الدخل صافي الدخل من الفوائد بين القطاعات ينزل:					
490 730	-	101 354	87	60 980	328 309
43 800	-	12 327	3 424	4 461	23 588
553 418	9 844	334 855	41 984	30 800	135 935
خسائر ائتمانية متوقعة على الموجودات المالية مخصصات اخرى المصاريف الادارية المباشرة					
2 307 059	618 745	150 479	373 825	513 180	650 830
نتائج أعمال القطاع ينزل : مصاريف غير مباشرة موزعة على القطاعات					
861 549	-	204 332	157 490	123 564	376 163
1 445 510	618 745	( 53 853)	216 335	389 616	274 667
الربح قبل الضرائب ينزل : ضريبة الدخل					
438 420	187 664	( 16 333)	65 614	118 170	83 305
1 007 090	431 081	( 37 520)	150 721	271 446	191 362
ربح السنة مصروف الاستهلاكات و الإطفاءات					
117 551	-	39 042	3 316	39 885	35 308
معلومات أخرى موجودات القطاع موجودات بين القطاعات الاستثمارات في شركات حليفة					
67 042 495	3 528 405	8 815 405	2 909 371	26 926 188	24 863 126
-	5 986 214	2 597 883	14 727 966	-	-
4 188 026	4 188 026	-	-	-	-
مجموع الموجودات مطلوبات القطاع حقوق الملكية مطلوبات بين القطاعات					
71 230 521	13 702 645	11 413 288	17 637 337	26 926 188	24 863 126
59 095 622	1 567 746	11 413 288	17 637 337	6 431 653	22 045 598
12 134 899	12 134 899	-	-	-	-
-	-	-	-	20 494 535	2 817 528
مجموع المطلوبات وحقوق الملكية					
71 230 521	13 702 645	11 413 288	17 637 337	26 926 188	24 863 126

(45) إدارة المخاطر المصرفية

تقوم المجموعة بالتعامل مع التحديات المتعلقة بالمخاطر المصرفية بشكل شامل ضمن إطار كلي لإدارة المخاطر وذلك استناداً لأفضل المعايير والأعراف والممارسات المصرفية، مدعمة بهيكل حاكمية على مستوى مجلس الإدارة ومستوى الإدارة التنفيذية بالإضافة إلى ثلاث مستويات رقابية. تمثل إدارة المخاطر أحد المستويات الأساسية للرقابة وذلك ضمن إطار الهيكل المؤسسي لإدارة المخاطر للمجموعة، وهي الإدارة المسؤولة عن تطوير نظام محكم وفعال للتعرف على المخاطر التي تتعرض لها المجموعة وإدارتها حيث تشمل مهامها الأمور التالية:

- مراجعة إطار إدارة المخاطر في البنك قبل اعتماده من مجلس الإدارة.
- تنفيذ إستراتيجية إدارة المخاطر بالإضافة إلى تطوير سياسات وإجراءات عمل لإدارة كافة أنواع المخاطر.
- تطوير منهجيات لتحديد وقياس ومراقبة وضبط كل نوع من أنواع المخاطر.
- رفع تقارير لمجلس الادارة من خلال لجنة إدارة المخاطر ونسخة للإدارة التنفيذية العليا تتضمن معلومات عن منظومة المخاطر الفعلية لكافة أنشطة البنك Risk Profile بالمقارنة مع وثيقة المخاطر المقبولة Risk Appetite، ومتابعة معالجة الانحرافات السلبية.
- تعزيز ورفع مستوى الوعي بالمخاطر بالاستناد إلى أفضل الممارسات والمعايير الرائدة والمختصة بالقطاع المصرفي.

مخاطر الائتمان

تعتمد المجموعة اسلوب المبادرة والديناميكية وتطبيق إستراتيجية متحفظة في إدارة هذا النوع من المخاطر كعنصر أساسي لتحقيق هدفها الاستراتيجي في التحسين المتواصل والمحافظة على نوعية الأصول وتركيبية المحفظة الائتمانية. وتعتمد المجموعة كذلك على معايير ائتمانية راسخة تتسم بالمحافظة والحكمة وسياسات وإجراءات ومنهجيات وأطر عامة لإدارة المخاطر تأخذ بعين الاعتبار كافة المستجدات في البيئة المصرفية والتشريعية، بالإضافة إلى هياكل تنظيمية واضحة وأنظمة آلية، علوة على المتابعة الحثيثة والرقابة الفعالة التي تمكن المجموعة من التعامل مع المخاطر المحتملة وتحديات البيئة المتغيرة بمستوى عال من الثقة والتصميم. إن قرارات الإدارة الائتمانية تستند إلى إستراتيجية أعمال المجموعة ومستويات المخاطر المقبولة. كما تركز على التنوع الذي يعتبر حجر الأساس لتخفيف وتنويع المخاطر على المستوى الفردي للعملاء وكذلك على المستوى القطاعي والجغرافي.

### مخاطر التركيز الجغرافي

تحد المجموعة من مخاطر التركيز الجغرافي من خلال توزيع نشاطاتها على عدة قطاعات وعلى عدة مناطق جغرافية داخل وخارج المملكة، ويبين الإيضاح (46-ز) تركيز الموجودات طبقاً للتوزيع الجغرافي.

### مخاطر السيولة

تُعزف السيولة على أنها قدرة المجموعة على تمويل زيادة أصولها ومواجهة الالتزامات المترتبة عليها عند استحقاقها بدون تكبد خسائر غير مقبولة. قامت المجموعة بتأسيس بنية تحتية قوية وصلبة من السياسات والإجراءات والموارد البشرية للتأكد من أن التزامات المجموعة يتم الوفاء بها عند الاستحقاق وتحت كافة الظروف وبدون تكاليف إضافية. تستخدم المجموعة أساليب متعددة لقياس وتحليل السيولة للمركز المالي، والتي تساعد المجموعة على تخطيط وإدارة مواردها المالية بالإضافة إلى تحديد عدم التطابق في الموجودات والمطلوبات والذي من الممكن أن يعرض المجموعة لمخاطر السيولة، ويبين الإيضاح (52) آجال استحقاق الموجودات والمطلوبات والإيضاح (49) توزيع المطلوبات (غير مخصصة) على أساس الفترة المتبقية للاستحقاق التعاقدية.

### مخاطر السوق

تعرف مخاطر السوق على أنها الخسارة المحتملة جراء التغير في قيمة محافظ المجموعة نتيجة لتقلبات أسعار الفائدة وصرف العملات الأجنبية وأسعار الأسهم والسلع. إن النشاطات الرئيسية الثلاثة التي تعرضنا لمخاطر السوق تشمل المتاجرة بأدوات

السوق النقدية والعملات الأجنبية وأدوات السوق الرأسمالية وذلك في المحفظة البنكية ومحفظة المتاجرة، ويبين الإيضاح (47) مخاطر حساسية الاسعار السوقية.

### 1) مخاطر أسعار الفائدة

تتم إدارة مخاطر أسعار الفائدة في المجموعة بكفاءة ويتم الإشراف عليها بشكل مستمر. إن الجزء الأكبر من هذه المخاطر يتركز في المحفظة البنكية بسبب نشاط البنك المحدود في محفظة التداول. كما ان تعرضات الخزينة التي تزيد عن سنة واحدة يتم ادارتها بشكل محكم وتتم إدارة مخاطر أسعار الفائدة وفقاً للسياسات والحدود المقررة من قبل اللجنة العليا لإدارة الموجودات والمطلوبات.

### المشتقات المحتفظ بها لأغراض إدارة المخاطر ومحاسبة التحوط:

تحتفظ المجموعة بالمشتقات لأغراض إدارة المخاطر، والتي تم تصنيف بعضها كعلاقات تحوط.

### ويبين الإيضاح (48) مدى تعرض المجموعة لتقلبات اسعار الفائدة.

### 2) مخاطر أسواق رأس المال

إن الاستثمار في أدوات سوق رأس المال معرض لمخاطر السوق نتيجة لتغير أسعار الفائدة وهامش الائتمان. وإن المخاطر المحتملة للبنك والمترتبة على هذا النوع من الاستثمار تعتبر محدودة نتيجة للرقابة الصارمة على مخاطر أسعار الفوائد ومخاطر الائتمان. كما ويشار في هذا المجال إلى محفظة استثمارات المجموعة من الأسهم، حيث تشكل هذه الاستثمارات نسبة متدنية من إجمالي استثمارات المجموعة.

### 3) مخاطر أسعار صرف العملات الأجنبية

إن التعرض لمخاطر اسعار صرف العملات الأجنبية تنتج بشكل أساسي من عدم التطابق في مراكز الأصول والمطلوبات بعملات غير العملة الوظيفية لدولة التواجد. إن الإيرادات المتحققة من العملات الأجنبية تنتج بشكل أساسي من العمليات التي يقوم بها العملاء. ويتم وضع حدود صارمة لتعامل البنك لحسابها في مجال المتاجرة بالعملة الأجنبية، كما يتم التحوط وبشكل مناسب لمثل هذه العمليات وذلك للتعامل مع التقلبات المتوقعة للعملات وبالشكل الذي يقلل من مخاطر أسعار صرف العملات إلى حدودها الدنيا، ويبين الإيضاح (50) صافي مراكز العملات الاجنبية.

### المخاطر التشغيلية

المخاطر التشغيلية هي مخاطر الخسائر الناشئة عن ضعف كفاءة أو إخفاق العمليات الداخلية أو الأفراد أو الأنظمة، أو نتيجة لأحداث خارجية. يشمل هذا التعريف المخاطر القانونية، في حين لا ينطبق على المخاطر الاستراتيجية ومخاطر السمعة. ويتم إدارة هذه المخاطر من خلال إطار شامل ضمن عملية تعزيز وتقوية الضوابط والرقابة الداخلية للمجموعة.

## 46. مخاطر الائتمان

أ. إجمالي التعرض لمخاطر الائتمان (بعد مخصص التدني والفوائد المعلقة و قبل الضمانات و مخففات المخاطر):

بآلاف الدولارات الأمريكية		
2024	2025	
11 970 556	11 800 727	ارصدة لدى بنوك مركزية
3 748 388	4 873 383	أرصدة لدى بنوك ومؤسسات مصرفية
258 832	137 660	إداعات لدى بنوك ومؤسسات مصرفية
41 676	33 761	موجودات مالية بالقيمة العادلة من خلال الأرباح أو الخسائر
693 621	1 024 903	موجودات مالية بالقيمة العادلة من خلال الدخل الشامل الآخر
34 383 335	37 479 274	تسهيلات ائتمانية مباشرة بالتكلفة المطفأة للأفراد
10 383 348	11 780 698	للشركات الصغيرة والمتوسطة
3 749 190	4 000 325	للشركات الكبرى
16 266 891	17 524 261	للبنوك والمؤسسات المالية
461 028	465 130	للحكومات والقطاع العام
3 522 878	3 708 860	موجودات مالية أخرى بالتكلفة المطفأة
11 992 602	13 306 852	مشتقات مالية - قيمة عادلة موجبة
207 788	355 431	موجودات أخرى
539 290	566 792	
<b>63 836 088</b>	<b>69 578 783</b>	<b>مجموع التعرض الائتماني المرتبط بينود داخل قائمة المركز المالي الموحدة</b>
		<b>التعرض الائتماني المرتبط بينود خارج قائمة المركز المالي الموحدة :</b>
<b>19 453 283</b>	<b>21 998 872</b>	<b>التسهيلات الائتمانية غير المباشرة</b>
<b>83 289 371</b>	<b>91 577 655</b>	<b>المجموع الكلي للتعرض الائتماني</b>

الجدول اعلاه يمثل الحد الأقصى لمخاطر التعرض الائتماني للبنك كما في 31 كانون الاول 2025 و 2024 دون اخذ الضمانات و مخففات مخاطر الائتمان بعين الاعتبار.

ب- توزيع القيمة العادلة للضمانات مقابل إجمالي التعرضات الائتمانية كما في 31 كانون الأول 2025:

إجمالي قيمة التعرض	
12 374 427	<b>التعرض الائتماني المرتبط بينود داخل قائمة المركز المالي الموحدة:</b>
4 875 961	ارصدة لدى بنوك مركزية
138 665	ارصدة لدى بنوك ومؤسسات مصرفية
33 761	إداعات لدى بنوك ومؤسسات مصرفية
1 025 674	موجودات مالية بالقيمة العادلة من خلال الأرباح أو الخسائر
<b>41 206 401</b>	موجودات مالية بالقيمة العادلة من خلال الدخل الشامل الآخر
12 268 216	<b>تسهيلات ائتمانية مباشرة بالتكلفة المطفأة</b>
4 633 696	للأفراد
20 020 719	للشركات الصغيرة والمتوسطة
468 794	للشركات الكبرى
3 814 976	للبنوك والمؤسسات المالية
13 354 772	للحكومات و القطاع العام
355 431	موجودات مالية أخرى بالتكلفة المطفأة
566 792	مشتقات مالية - قيمة عادلة موجبة
<b>73 931 884</b>	موجودات أخرى
	<b>مجموع التعرض الائتماني المرتبط بينود داخل قائمة المركز المالي الموحدة</b>
<b>22 121 633</b>	<b>التعرض الائتماني المرتبط بينود خارج قائمة المركز المالي الموحدة :</b>
<b>96 053 517</b>	<b>المجموع الكلي</b>
<b>87 828 152</b>	<b>المجموع الكلي كما في 31 كانون الأول 2024</b>



بالآلاف الدولارات الامريكية								
القيمة العادلة للضمانات								
الخسارة الائتمانية المتوقعة	صافي التعرض بعد الضمانات	المجموع	اخرى	سيارات وآليات	أسهم متداولة	عقارية	كفالات بنكية مقبولة	تأمينات نقدية
573 700	12 374 427	-	-	-	-	-	-	-
2 578	4 875 961	-	-	-	-	-	-	-
1 005	138 665	-	-	-	-	-	-	-
-	33 761	-	-	-	-	-	-	-
771	1 025 674	-	-	-	-	-	-	-
<b>3 102 865</b>	<b>21 030 255</b>	<b>20 176 146</b>	<b>8 020 878</b>	<b>424 197</b>	<b>1 508 805</b>	<b>8 293 543</b>	<b>229 006</b>	<b>1 699 717</b>
400 136	6 694 790	<b>5 573 426</b>	1 210 102	164 307	215 104	3 395 966	3 415	584 532
552 840	1 915 683	<b>2 718 013</b>	822 528	37 894	284 605	1 093 726	70 058	409 202
2 040 160	9 937 869	<b>10 082 850</b>	4 473 356	221 996	1 009 096	3 788 967	99 298	490 137
3 613	468 505	<b>289</b>	253	-	-	-	36	-
106 116	2 013 408	<b>1 801 568</b>	1 514 639	-	-	14 884	56 199	215 846
47 920	13 354 772	-	-	-	-	-	-	-
-	355 431	-	-	-	-	-	-	-
-	566 792	-	-	-	-	-	-	-
<b>3 728 839</b>	<b>53 755 738</b>	<b>20 176 146</b>	<b>8 020 878</b>	<b>424 197</b>	<b>1 508 805</b>	<b>8 293 543</b>	<b>229 006</b>	<b>1 699 717</b>
<b>122 761</b>	<b>16 118 936</b>	<b>6 002 697</b>	<b>4 571 859</b>	<b>32 984</b>	<b>3 169</b>	<b>266 470</b>	<b>9 173</b>	<b>1 119 042</b>
<b>3 851 600</b>	<b>69 874 674</b>	<b>26 178 843</b>	<b>12 592 737</b>	<b>457 181</b>	<b>1 511 974</b>	<b>8 560 013</b>	<b>238 179</b>	<b>2 818 759</b>
<b>3 713 988</b>	<b>64 086 525</b>	<b>23 741 627</b>	<b>11 504 173</b>	<b>523 458</b>	<b>1 177 194</b>	<b>7 835 167</b>	<b>317 314</b>	<b>2 384 321</b>

#### 46. مخاطر الائتمان

ج- توزيع القيمة العادلة للضمانات مقابل التعرضات الائتمانية المدرجة ضمن المرحلة الثالثة كما في 31 كانون الأول 2025:

اجمالي قيمة التعرض	
-	التعرض الائتماني المرتبط بينود داخل قائمة المركز المالي الموحدة:
-	ارصدة لدى بنوك مركزية
-	ارصدة لدى بنوك ومؤسسات مصرفية
-	إيداعات لدى بنوك ومؤسسات مصرفية
-	موجودات مالية بالقيمة العادلة من خلال الأرباح أو الخسائر
-	موجودات مالية بالقيمة العادلة من خلال الدخل الشامل الآخر
2 488 936	تسهيلات ائتمانية مباشرة بالتكلفة المطفأة
407 992	للأفراد
503 544	للشركات الصغيرة والمتوسطة
1 573 998	للشركات الكبرى
3 117	للبنوك والمؤسسات المالية
285	للحكومات و القطاع العام
-	موجودات مالية أخرى بالتكلفة المطفأة
-	ومشتقات مالية - قيمة عادلة موجبة
-	موجودات أخرى
2 488 936	مجموع التعرض لائتماني المرتبط بينود داخل قائمة المركز المالي الموحدة
98 926	التعرض الائتماني المرتبط بينود خارج قائمة المركز المالي الموحدة :
2 587 862	مجموع التعرض لائتماني المرتبط بينود خارج قائمة المركز المالي الموحدة:
2 882 227	المجموع الكلي
	المجموع الكلي كما في 31 كانون الأول 2024

د-1 - اجمالي التعرضات الائتمانية التي تم تعديل تصنيفها كما في 31 كانون الأول 2025:

بآلاف الدولارات الامريكية					
31 كانون الأول 2025					
نسبة التعرضات التي تم تعديل تصنيفها (%)	اجمالي التعرضات التي تم تعديل تصنيفها	المرحلة الثالثة		المرحلة الثانية	
		التعرضات التي تم تعديل تصنيفها	اجمالي قيمة التعرض	التعرضات التي تم تعديل تصنيفها	اجمالي قيمة التعرض
-	-	-	-	-	860 320
-	-	-	-	-	-
-	-	-	-	-	-
10.4%	739 366	370 111	2 488 936	369 255	4 629 198
5.4%	2 008	-	-	2 008	36 846
9.2%	741 374	370 111	2 488 936	371 263	5 526 364
مجموع التعرض الائتماني المرتبط ببند داخل قائمة المركز المالي الموحد:					
التعرض الائتماني المرتبط ببند خارج قائمة المركز المالي الموحد :					
مجموع التعرض لائتماني المرتبط ببند خارج قائمة المركز المالي الموحد					
3.3%	38 218	11 222	98 926	26 996	1 042 235
8.5%	779 592	381 333	2 587 862	398 259	6 568 599
13.7%	1 269 732	310 296	2 882 227	959 436	6 414 719
المجموع الكلي كما في 31 كانون الأول 2024					

## بآلاف الدولارات الامريكية

تأمينات نقدية	كفالات بنكية مقبولة	عقارية	أسهم متداولة	سيارات وآليات	اخرى	المجموع	صافي التعرض بعد الضمانات	الخسارة الائتمانية المتوقعة
-	-	-	-	-	-	-	-	-
-	-	-	-	-	-	-	-	-
-	-	-	-	-	-	-	-	-
-	-	-	-	-	-	-	-	-
-	-	-	-	-	-	-	-	-
18 454	32 148	380 900	25 067	47 300	248 095	751 964	1 736 972	1 842 807
8 453	583	50 254	2 387	4 984	16 290	82 951	325 041	250 845
8 366	4 056	157 934	12 178	592	35 243	218 369	285 175	415 618
1 635	27 509	172 712	10 502	41 724	196 562	450 644	1 123 354	1 173 137
-	-	-	-	-	-	-	3 117	3 064
-	-	-	-	-	-	-	285	143
-	-	-	-	-	-	-	-	-
-	-	-	-	-	-	-	-	-
-	-	-	-	-	-	-	-	-
18 454	32 148	380 900	25 067	47 300	248 095	751 964	1 736 972	1 842 807
2 511	-	6 482	-	1 515	18 238	28 746	70 180	63 931
20 965	32 148	387 382	25 067	48 815	266 333	780 710	1 807 152	1 906 738
27 491	31 253	359 690	9 032	37 343	405 517	870 326	2 011 901	2 050 658

## بآلاف الدولارات الامريكية

31 كانون الأول 2025

المرحلة الثانية	المرحلة الثالثة	اجمالي الخسارة الائتمانية المتوقعة التي تم تعديل تصنيفها	نسبة الخسارة الائتمانية المتوقعة التي تم تعديل تصنيفها	المرحلة الثانية	المرحلة الثالثة	اجمالي الخسارة الائتمانية المتوقعة التي تم تعديل تصنيفها	نسبة الخسارة الائتمانية المتوقعة التي تم تعديل تصنيفها
498 365	-	-	-	-	-	-	-
-	-	-	-	-	-	-	-
-	-	-	-	-	-	-	-
831 352	( 79 335)	1 842 807	115 215	35 880	1.3%	1 823	6.7%
27 153	1 823	-	-	1 823	1.2%	37 703	1.2%
1 356 870	( 77 512)	1 842 807	115 215	37 703	1.2%	37 703	1.2%
21 874	( 3 889)	63 931	4	( 3 885)	( 5%)	33 818	1.0%
1 378 744	( 81 401)	1 906 738	115 219	33 818	1.0%	30 847	0.9%
1 376 039	( 69 249)	1 906 755	100 096	30 847	0.9%		

## 46. مخاطر الائتمان

د - 3 - اجمالي التعرضات والخسائر الائتمانية المتوقعة التي تم تعديل تصنيفها كما في 31 كانون الأول 2025:

بآلاف الدولارات الأمريكية						
31 كانون الأول 2025						
التعرض الائتماني المرتبط ببنود داخل قائمة المركز المالي الموحدة:	التعرضات التي تم تعديل تصنيفها			الخسارة الائتمانية المتوقعة للتعرضات التي تم تعديل تصنيفها		
	اجمالي التعرضات التي تم تعديل تصنيفها من المرحلة الثالثة	اجمالي التعرضات التي تم تعديل تصنيفها من المرحلة الثانية	اجمالي التعرضات التي تم تعديل تصنيفها من المرحلة الأولى	المرحلة الثانية (تجميعي)	المرحلة الثالثة	المجموع
ارصدة لدى بنوك مركزية	-	-	-	-	-	-
ارصدة لدى بنوك ومؤسسات مصرفية	-	-	-	-	-	-
إيداعات لدى بنوك ومؤسسات مصرفية	-	-	-	-	-	-
تسهيلات ائتمانية مباشرة بالتكلفة المطفأة	369 255	370 111	739 366	( 4 262)	140 002	59 974
موجودات مالية أخرى بالتكلفة المطفأة	2 008	-	2 008	-	-	1 823
<b>مجموع التعرض لائتماني المرتبط ببنود داخل قائمة المركز المالي الموحدة</b>	<b>371 263</b>	<b>370 111</b>	<b>741 374</b>	<b>( 4 262)</b>	<b>140 002</b>	<b>61 797</b>
التعرض الائتماني المرتبط ببنود خارج قائمة المركز المالي الموحدة :						
مجموع التعرض لائتماني المرتبط ببنود خارج قائمة المركز المالي الموحدة	26 996	11 222	38 218	( 3 827)	1 699	( 2 128)
<b>المجموع الكلي</b>	<b>398 259</b>	<b>381 333</b>	<b>779 592</b>	<b>( 77 770)</b>	<b>141 701</b>	<b>59 669</b>
<b>المجموع الكلي كما في 31 كانون الأول 2024</b>	<b>959 436</b>	<b>310 296</b>	<b>1 269 732</b>	<b>( 81 681)</b>	<b>137 529</b>	<b>77 785</b>

هـ - تصنيف سندات الدين حسب درجة المخاطر

الجدول التالي يبين تصنيف سندات الدين حسب درجة المخاطر باستخدام التصنيف الائتماني لوكالات التصنيف الائتمانية العالمية:

بآلاف الدولارات الأمريكية				التصنيف الائتماني
31 كانون الأول 2025				
المجموع	موجودات مالية أخرى بالتكلفة المطفأة	موجودات مالية بالقيمة العادلة من خلال الدخل الشامل الآخر	موجودات مالية بالقيمة العادلة من خلال قائمة الأرباح أو الخسائر	
2 376 309	2 159 535	216 774	-	القطاع الخاص:
584 760	504 538	76 281	3 941	من AAA إلى A-
206 063	200 088	5 975	-	من BBB+ إلى B-
11 198 384	10 442 691	725 873	29 820	غير مصنف
				حكومات وقطاع عام
14 365 516	13 306 852	1 024 903	33 761	المجموع
بآلاف الدولارات الأمريكية				التصنيف الائتماني
31 كانون الأول 2024				
المجموع	موجودات مالية أخرى بالتكلفة المطفأة	موجودات مالية بالقيمة العادلة من خلال الدخل الشامل الآخر	موجودات مالية بالقيمة العادلة من خلال قائمة الأرباح أو الخسائر	
2 021 000	1 981 613	39 387	-	القطاع الخاص:
549 343	465 552	79 428	4 363	من AAA إلى A-
3 762	-	-	3 762	من BBB+ إلى B-
272 559	205 103	67,456	-	أقل من B-
9 881 235	9 340 334	507 350	33 551	غير مصنف
				حكومات وقطاع عام
12 727 899	11 992 602	693 621	41 676	المجموع

## و - فيما يلي توزيع التعرضات الائتمانية للتسهيلات الائتمانية المباشرة بالتكلفة المطفأة حسب التصنيف الداخلي لدى المجموعة:

بآلاف الدولارات الأمريكية						
31 كانون الأول 2025						
درجة التصنيف الداخلي لدى البنك	إجمالي قيمة التعرض	الخسائر الائتمانية المتوقعة	مستوى احتمالية الخسارة %	التعرض عند التعثر	متوسط الخسارة عند التعثر %	
			من	إلى		
1-6	24 774 506	676 712	-	15.5	24 773 505	47.5 - 0
7	2 665 031	520 199	24	24	2 647 721	43 - 0
8	186 807	44 655	100	100	166 741	
9	322 794	181 476	100	100	276 704	
10	1 979 335	1 616 676	100	100	1 488 494	
غير مصنف	11 277 928	63 147	0.04	57	11 228 973	30 - 0
<b>المجموع</b>	<b>41 206 401</b>	<b>3 102 865</b>	<b>-</b>	<b>-</b>	<b>40 582 138</b>	<b>-</b>

بآلاف الدولارات الأمريكية						
31 كانون الأول 2024						
درجة التصنيف الداخلي لدى البنك	إجمالي قيمة التعرض	الخسائر الائتمانية المتوقعة	مستوى احتمالية الخسارة %	التعرض عند التعثر	متوسط الخسارة عند التعثر %	
			من	إلى		
1-6	24 079 987	787 956	-	15.5	24 078 138	67 - 0
7	983 086	313 935	24	24	946 058	58.73 - 0
8	211 665	69 249	100	100	204 154	-
9	334 357	146 918	100	100	241 410	-
10	2 241 322	1 634 204	100	100	1 560 469	-
غير مصنف	10 441 344	131 371	0.04	57	10 436 739	54.63
<b>المجموع</b>	<b>38 291 761</b>	<b>3 083 633</b>	<b>-</b>	<b>-</b>	<b>37 466 968</b>	<b>-</b>

- تعتمد المجموعة سياسة تصنيف حسب معطيات محددة إضافية لبعض التسهيلات غير المصنفة داخليا تعتمد على وكالات تصنيف خارجية.

## ز - التعرض لمخاطر الائتمان للموجودات حسب التوزيع الجغرافي

بآلاف الدولارات الأمريكية						
31 كانون الأول 2025						
الأردن	البلدان العربية الأخرى	آسيا *	أوروبا	أمريكا	بقية دول العالم	المجموع
5 955 766	4 265 830	2 093	1 560 888	-	16 150	<b>11 800 727</b>
415 473	939 490	242 572	2 151 944	1 170 454	91 110	<b>5 011 043</b>
-	29 820	-	3 941	-	-	<b>33 761</b>
7 216	637 947	-	279 525	-	100 215	<b>1 024 903</b>
<b>9 449 291</b>	<b>23 502 318</b>	<b>739 500</b>	<b>2 682 859</b>	<b>55 970</b>	<b>1 049 336</b>	<b>37 479 274</b>
4 114 112	6 543 148	9 176	580 920	8 328	525 014	<b>11 780 698</b>
1 063 633	1 870 974	88 880	649 939	25 956	300 943	<b>4 000 325</b>
3 925 470	11 341 853	639 717	1 372 156	21 686	223 379	<b>17 524 261</b>
46 034	337 525	1 727	79 844	-	-	<b>465 130</b>
300 042	3 408 818	-	-	-	-	<b>3 708 860</b>
4 419 054	5 350 476	333 082	1 940 041	760 553	503 646	<b>13 306 852</b>
1 890	345 434	118	7 457	254	278	<b>355 431</b>
109 901	339 227	6 201	107 089	35	4 339	<b>566 792</b>
<b>مجموع التعرض لمخاطر الائتمان المرتبط بينود داخل قائمة المركز المالي</b>						
<b>20 358 591</b>	<b>35 410 542</b>	<b>1 323 566</b>	<b>8 733 744</b>	<b>1 987 266</b>	<b>1 765 074</b>	<b>69 578 783</b>
<b>مجموع التعرض لمخاطر الائتمان المرتبط بينود خارج قائمة المركز المالي</b>						
<b>3 470 898</b>	<b>12 101 605</b>	<b>1 991 080</b>	<b>4 025 744</b>	<b>322 290</b>	<b>87 255</b>	<b>21 998 872</b>
<b>23 829 489</b>	<b>47 512 147</b>	<b>3 314 646</b>	<b>12 759 488</b>	<b>2 309 556</b>	<b>1 852 329</b>	<b>91 577 655</b>
<b>23 309 666</b>	<b>44 069 194</b>	<b>2 997 524</b>	<b>9 897 502</b>	<b>1 341 144</b>	<b>1 674 341</b>	<b>83 289 371</b>

\* باستثناء البلدان العربية.

46. مخاطر الائتمان

ح- 1 - توزيع التعرضات الائتمانية حسب التوزيع الجغرافي و مراحل التصنيف وفق معيار رقم (9) كما في 31 كانون الأول 2025:

بآلاف الدولارات الامريكية						
31 كانون الأول 2025						
المجموع	المرحلة 3	المرحلة 2		المرحلة 1		
		(تجميعي)	(افرادي)	(تجميعي)	(افرادي)	
23 829 489	56 810	81 499	626 850	4 001 924	19 062 406	الأردن
47 512 147	53 003	401 529	3 664 289	6 105 472	37 287 854	البلدان العربية الأخرى
3 314 646	-	-	-	9 176	3 305 470	آسيا *
12 759 488	9 514	7 232	329 080	573 698	11 839 964	أوروبا
2 309 556	-	-	223	8 328	2 301 005	أمريكا
1 852 329	4 806	5 445	6 665	515 955	1 319 458	بقية دول العالم
91 577 655	124 133	495 705	4 627 107	11 214 553	75 116 157	المجموع الكلي كما في 31 كانون الأول 2025
83 289 371	194 154	504 053	4 497 561	9 842 859	68 250 744	المجموع الكلي كما في 31 كانون الأول 2024

\* باستثناء البلدان العربية

ط- التعرض لمخاطر الائتمان للموجودات حسب القطاع الاقتصادي:

افراد	صناعة وتعبدين	انشاءات	عقارات		
-	-	-	-	ارصدة لدى بنوك مركزية	
-	-	-	-	ارصدة وايداعات لدى بنوك ومؤسسات مصرفية	
-	3 941	-	-	موجودات مالية بالقيمة العادلة من خلال الأرباح أو الخسائر	
6 346	-	-	-	موجودات مالية بالقيمة العادلة من خلال الدخل الشامل الآخر	
1 513 623	5 648 268	1 986 217	-	تسهيلات إئتمانية مباشرة بالتكلفة المطفأة	
27 115	224 466	-	-	موجودات مالية أخرى بالتكلفة المطفأة	
-	1 238	-	-	مشتقات مالية - قيمة عادلة موجبة	
12 092	40 719	16 411	-	موجودات أخرى	
1 559 176	5 918 632	2 002 628	-	مجموع التعرض لمخاطر الائتمان المرتبط ببنود داخل قائمة المركز المالي	
282 053	3 917 060	5 103 442	-	مجموع التعرض لمخاطر الائتمان المرتبط ببنود خارج قائمة المركز المالي	
1 841 229	9 835 692	7 106 070	-	المجموع الكلي كما في 31 كانون الأول 2025	
1 469 525	8 506 558	6 548 809	-	المجموع الكلي كما في 31 كانون الأول 2024	

ي- 1 - توزيع التعرضات الائتمانية حسب القطاع الاقتصادي و مراحل التصنيف وفق معيار رقم (9) كما في 31 كانون الأول 2025:

بآلاف الدولارات الامريكية						
المجموع	المرحلة 3	المرحلة 2		المرحلة 1		
		(تجميعي)	(افرادي)	(تجميعي)	(افرادي)	
11 856 809	70 466	495 705	50	11 214 553	76 035	افراد
9 835 692	5 290	-	609 774	-	9 220 628	صناعة وتعدين
7 106 070	21 733	-	870 713	-	6 213 624	انشاءات
1 841 229	2 347	-	96 981	-	1 741 901	عقارات
8 644 884	6 338	-	622 588	-	8 015 958	تجارة
644 959	2 903	-	103 243	-	538 813	زراعة
1 070 305	1 428	-	170 365	-	898 512	سياحة وفنادق
637 229	2 137	-	65 825	-	569 267	نقل
18 588	-	-	17	-	18 571	اسهم
11 830 178	4 923	-	957 646	-	10 867 609	خدمات عامة
10 678 322	6 426	-	10 418	-	10 661 478	بنوك ومؤسسات مالية
27 413 390	142	-	1 119 487	-	26 293 761	الحكومة والقطاع العام
91 577 655	124 133	495 705	4 627 107	11 214 553	75 116 157	المجموع الكلي كما في 31 كانون الأول 2025
83 289 371	194 154	504 053	4 497 561	9 842 859	68 250 744	المجموع الكلي كما في 31 كانون الأول 2024

بآلاف الدولارات الامريكية

31 كانون الأول 2025

شركات

المجموع	الحكومة والقطاع العام	بنوك ومؤسسات مالية	خدمات عامة	اسهم	نقل	سياحة وفنادق	زراعة	تجارة
11 800 727	11 800 727	-	-	-	-	-	-	-
5 011 043	-	5 011 043	-	-	-	-	-	-
33 761	29 820	-	-	-	-	-	-	-
1 024 903	725 748	220 886	71 923	-	-	-	-	-
37 479 274	3 708 860	465 130	5 976 488	18 397	435 391	970 283	405 927	4 569 992
13 306 852	10 442 691	1 998 621	613 959	-	-	-	-	-
355 431	393	343 317	9 986	-	16	-	-	481
566 792	204 152	43 787	165 489	58	7 859	13 879	1 426	25 849
69 578 783	26 912 391	8 082 784	6 837 845	18 455	443 266	984 162	407 353	4 596 322
21 998 872	500 999	2 595 538	4 992 333	133	193 963	86 143	237 606	4 048 562
91 577 655	27 413 390	10 678 322	11 830 178	18 588	637 229	1 070 305	644 959	8 644 884
83 289 371	25 889 850	9 568 899	10 198 161	34 645	807 956	1 057 582	645 278	8 108 293

## 47. مخاطر السوق

مخاطر حساسية الاسعار السوقية

- بافتراض ان نسبة التغير على الاسعار السوقية بمقدار ( 5 % ) عن الاسعار القائمة كما 31 كانون الاول 2025 و 2024 فان حساسية قائمة الأرباح أو الخسائر الموحد وحقوق الملكية ستكون على النحو التالي:

بآلاف الدولارات الامريكية

31 كانون الأول 2024			31 كانون الأول 2025			
المجموع	حقوق الملكية	قائمة الأرباح أو الخسائر	المجموع	حقوق الملكية	قائمة الأرباح أو الخسائر	
74 763	-	74 763	77 617	-	77 617	حساسية اسعار الفوائد
85 923	82 851	3 072	105 954	92 105	13 849	حساسية اسعار الصرف
21 051	19 424	1 627	21 300	19 424	1 876	حساسية اسعار ادوات الملكية
181 737	102 275	79 462	204 871	111 529	93 342	المجموع



## 48. مخاطر اسعار الفائدة

أ - فيما يلي بيان مدى تعرض المجموعة لتقلبات اسعار الفائدة كما في 31 كانون الأول 2025 (يتم التصنيف على اساس فترات اعادة تسعير الفائدة او الاستحقاق ايهما اقرب):

بآلاف الدولارات الامريكية								الموجودات
المجموع	غير خاضعة لمخاطر اسعار الفائدة	أكثر من 3 سنوات	أكثر من سنة ولغاية 3 سنوات	أكثر من 6 أشهر ولغاية سنة	أكثر من 3 أشهر ولغاية 6 أشهر	أكثر من شهر ولغاية 3 أشهر	لغاية شهر واحد	
1 599 476	1 599 476	-	-	-	-	-	-	التقد في الخزينة
1 647 814	1 647 814	-	-	-	-	-	-	احتياطي اجباري
10 152 913	4 151 016	-	-	-	-	210 667	5 791 230	ارصدة لدى بنوك مركزية
5 011 043	-	-	-	62 137	76 528	807 861	4 064 517	ارصدة وايداعات لدى بنوك ومؤسسات مصرفية
85 352	51 591	8 655	-	5 668	3 499	8 969	6 970	موجودات مالية بالقيمة العادلة من خلال قائمة الأرباح أو الخسائر
37 479 274	-	6 294 502	4 029 776	3 269 764	5 127 532	9 121 099	9 636 601	تسهيلات ائتمانية مباشرة بالتكلفة المطفأة
1 503 459	478 556	555 433	191 092	131 775	18 491	81 563	46 549	موجودات مالية بالقيمة العادلة من خلال الدخل الشامل الآخر
13 306 852	-	4 963 404	3 157 206	1 478 674	1 088 491	1 958 164	660 913	موجودات مالية أخرى بالتكلفة المطفأة
4 577 802	4 577 802	-	-	-	-	-	-	استثمارات في شركات حليفة
647 165	647 165	-	-	-	-	-	-	موجودات ثابتة
1 931 997	1 032 143	129 105	168 635	56 172	165 485	164 967	215 490	موجودات أخرى و مشتقات مالية - قيمة عادلة موجبة
244 556	244 556	-	-	-	-	-	-	موجودات ضريبية مؤجلة
78 187 703	14 430 119	11 951 099	7 546 709	5 004 190	6 480 026	12 353 290	20 422 270	مجموع الموجودات
4 183 545	560 380	-	73 577	37 193	1 904	171 875	3 338 616	المطلوبات
54 624 469	17 672 622	35 420	1 815 882	6 435 005	3 601 807	5 420 899	19 642 834	ودائع بنوك ومؤسسات مصرفية
2 538 972	485 748	52 952	109 149	302 890	304 194	247 048	1 036 991	ودائع عملاء
723 826	-	14 541	17 016	67 460	30 636	133 871	460 302	تأمينات نقدية
391 453	391 453	-	-	-	-	-	-	أموال مقترضة
263 806	263 806	-	-	-	-	-	-	مخصص ضريبة الدخل
2 200 776	1 500 204	66 866	76 232	22 337	271 630	50 346	213 161	مخصصات أخرى
27 854	27 854	-	-	-	-	-	-	مطلوبات أخرى و مشتقات مالية - قيمة عادلة سالبة
64 954 701	20 902 067	169 779	2 091 856	6 864 885	4 210 171	6 024 039	24 691 904	مطلوبات ضريبية مؤجلة
13 233 002	(6 471 948)	11 781 320	5 454 853	(1 860 695)	2 269 855	6 329 251	(4 269 634)	مجموع المطلوبات
								الفجوة للفئة

ب - فيما يلي بيان مدى تعرض المجموعة لتقلبات اسعار الفائدة كما في 31 كانون الأول 2024 (يتم التصنيف على اساس فترات اعادة تسعير الفائدة او الاستحقاق ايهما اقرب):

بآلاف الدولارات الامريكية							
الموجودات	لغاية شهر واحد	أكثر من شهر ولغاية 3 أشهر	أكثر من 3 أشهر ولغاية 6 أشهر	أكثر من 6 أشهر ولغاية سنة	أكثر من سنة ولغاية 3 سنوات	أكثر من 3 سنوات	غير خاضعة لمخاطر اسعار الفائدة
التقد في الخزينة	-	-	-	-	-	-	1 116 169
احتياطي اجباري	-	-	-	-	-	-	1 514 008
ارصدة لدى بنوك مركزية	7 394 853	-	-	-	-	-	3 061 695
ارصدة وايداعات لدى بنوك ومؤسسات مصرفية	3 053 798	729 613	155 746	68 063	-	-	-
موجودات مالية بالقيمة العادلة من خلال قائمة الأرباح أو الخسائر	4 888	9 902	3 966	5 901	-	17 019	32 546
تسهيلات ائتمانية مباشرة بالتكلفة المطفأة	7 996 092	6 544 395	4 303 981	2 884 076	4 208 243	8 446 548	-
موجودات مالية بالقيمة العادلة من خلال الدخل الشامل الآخر	46 414	70 644	28 447	92 838	137 896	317 382	388 471
موجودات مالية أخرى بالتكلفة المطفأة	794 650	1 223 131	1 102 058	1 768 222	3 309 788	3 794 753	-
استثمارات في شركات حليفة	-	-	-	-	-	-	4 188 026
موجودات ثابتة	-	-	-	-	-	-	538 503
موجودات أخرى و مشتقات مالية - قيمة عادلة موجبة	303 342	161 126	107 525	48 268	88 321	80 028	818 256
موجودات ضريبية مؤجلة	-	-	-	-	-	-	270 930
<b>مجموع الموجودات</b>	<b>19 594 037</b>	<b>8 738 811</b>	<b>5 701 723</b>	<b>4 867 368</b>	<b>7 744 248</b>	<b>12 655 730</b>	<b>11 928 604</b>
<b>المطلوبات</b>							
ودائع بنوك ومؤسسات مصرفية	2 542 332	490 933	21 745	2 000	91 972	-	569 741
ودائع عملاء	13 750 089	5 980 838	3 651 009	7 726 388	2 313 188	919 807	15 434 448
تأمينات نقدية	624 046	529 533	197 012	391 632	151 781	57 214	438 294
أموال مقترضة	200 639	151 453	32 127	17 822	42 067	40 715	-
مخصص ضريبة الدخل	-	-	-	-	-	-	416 942
مخصصات أخرى	-	-	-	-	-	-	242 704
مطلوبات أخرى و مشتقات مالية - قيمة عادلة سالبة	261 093	69 836	127 673	32 377	109 343	63 352	1 379 310
مطلوبات ضريبية مؤجلة	-	-	-	-	-	-	24 167
<b>مجموع المطلوبات</b>	<b>17 378 199</b>	<b>7 222 593</b>	<b>4 029 566</b>	<b>8 170 219</b>	<b>2 708 351</b>	<b>1 081 088</b>	<b>18 505 606</b>
<b>الفجوة للفئة</b>	<b>2 215 838</b>	<b>1 516 218</b>	<b>1 672 157</b>	<b>(3 302 851)</b>	<b>5 035 897</b>	<b>11 574 642</b>	<b>(6 577 002)</b>

## 49. مخاطر السيولة

أ - فيما يلي بيان توزيع المطلوبات (غير مخصومة) على اساس الفترة المتبقية للاستحقاق التعاقدى كما في 31 كانون الأول 2025:

بآلاف الدولارات الامريكية								المطلوبات
المجموع	بدون استحقاق	أكثر من 3 سنوات	أكثر من سنة ولغاية 3 سنوات	أكثر من 6 أشهر ولغاية سنة	أكثر من 3 أشهر ولغاية 6 أشهر	أكثر من شهر ولغاية 3 أشهر	لغاية شهر واحد	
4 184 363	560 380	-	-	-	-	1 090 940	2 533 043	ودائع بنوك ومؤسسات مصرفية
54 908 601	21 505 090	1 367 644	2 081 366	6 208 763	3 491 636	6 826 122	13 427 980	ودائع عملاء
2 552 847	478 105	53 233	120 725	347 236	314 489	592 979	646 080	تأمينات نقدية
732 392	-	290 019	118 089	76 084	22 710	67 402	158 088	أموال مقترضة
391 453	391 453	-	-	-	-	-	-	مخصص ضريبة الدخل
263 806	263 806	-	-	-	-	-	-	مخصصات أخرى
								مشتقات مالية - قيمة عادلة
329 198	6 350	47 282	15 003	4 994	5 025	21 381	229 163	سالية
1 871 578	1 279 573	28 875	60 736	17 673	266 273	28 946	189 502	مطلوبات أخرى
27 854	27 854	-	-	-	-	-	-	مطلوبات ضريبية مؤجلة
65 262 092	24 512 611	1 787 053	2 395 919	6 654 750	4 100 133	8 627 770	17 183 856	مجموع المطلوبات
78 187 703	13 560 034	20 562 566	10 107 182	4 839 813	5 008 545	8 586 866	15 522 697	مجموع الموجودات حسب استحقاقاتها المتوقعة

ب - فيما يلي بيان توزيع المطلوبات (غير مخصومة) على اساس الفترة المتبقية للاستحقاق التعاقدى كما في 31 كانون الأول 2024:

بآلاف الدولارات الامريكية								المطلوبات
المجموع	بدون استحقاق	أكثر من 3 سنوات	أكثر من سنة ولغاية 3 سنوات	أكثر من 6 أشهر ولغاية سنة	أكثر من 3 أشهر ولغاية 6 أشهر	أكثر من شهر ولغاية 3 أشهر	لغاية شهر واحد	
3 718 956	570 639	-	91 972	2 000	21 745	417 816	2 614 784	ودائع بنوك ومؤسسات مصرفية
50 226 877	20 322 525	729 072	1 875 305	7 090 344	3 474 759	5 387 649	11 347 223	ودائع عملاء
2 398 931	247 303	57 214	336 849	395 521	199 160	636 469	526 415	تأمينات نقدية
504 169	-	170 321	240 131	32 225	18 467	34 769	8 256	أموال مقترضة
416 942	416 942	-	-	-	-	-	-	مخصص ضريبة الدخل
242 704	242 704	-	-	-	-	-	-	مخصصات أخرى
								مشتقات مالية - قيمة عادلة
156 123	-	44 063	33 863	8 264	12 631	28 390	28 912	سالية
1 886 861	1 214 061	16 788	75 546	25 228	112 282	204 675	238 281	مطلوبات أخرى
24 167	24 167	-	-	-	-	-	-	مطلوبات ضريبية مؤجلة
59 575 730	23 038 341	1 017 458	2 653 666	7 553 582	3 839 044	6 709 768	14 763 871	مجموع المطلوبات
71 233 301	13 676 990	18 336 072	9 933 466	4 532 502	4 395 442	5 167 326	15 191 503	مجموع الموجودات حسب استحقاقاتها المتوقعة

## 50. صافي مراكز العملات الأجنبية

إن تفاصيل هذا البند هي كما يلي:

بآلاف الدولارات الأمريكية				
31 كانون الأول 2024		31 كانون الأول 2025		
المعادل بآلاف الدولارات	عملة الأساس بالآلاف	المعادل بآلاف الدولارات	عملة الأساس بالآلاف	
1 661	1 661	290 525	290 525	دولار أمريكي
( 2 949)	( 2 317)	9 479	7 448	جنيه إسترليني
26 205	23 746	( 9 778)	( 8 860)	يورو
3 016	425 508	1 173	165 491	ين ياباني
( 2 328)	( 1 959)	596	502	فرنك سويسري
62 543	-	88 998	-	أخرى*
<b>88 148</b>		<b>380 993</b>		

\* يمثل المبلغ المعادل بالدولار الأمريكي للعملات الأخرى قيمة مجموعة عملات اجنبية متعددة.

إن توزيع إجمالي موجودات ومطلوبات المجموعة حسب العملات الرئيسية كما في 31 كانون الأول 2025 هو كما يلي:

بآلاف الدولارات الأمريكية					
دولار أمريكي	جنيه استرليني	يورو	ين ياباني	فرنك سويسري	
18 395 485	1 409 192	2 491 108	175 897	113 797	مجموع الموجودات
17 754 415	1 049 220	1 932 215	89 521	126 034	مجموع المطلوبات
1 846 178	132	406 061	104	32	مجموع حقوق الملكية
1 495 633	( 350 361)	( 162 610)	( 85 099)	12 865	صافي عقود عملات أجنبية آجلة
<b>290 525</b>	<b>9 479</b>	<b>( 9 778)</b>	<b>1 173</b>	<b>596</b>	<b>صافي المراكز المفتوحة</b>
<b>1 661</b>	<b>( 2 949)</b>	<b>26 205</b>	<b>3 016</b>	<b>( 2 328)</b>	<b>صافي المراكز المفتوحة كما في 31 كانون الأول 2024</b>

إيضاحات حول القوائم المالية الموحدة

51. مستويات القيمة العادلة

تتمثل الأدوات المالية في الموجودات المالية والمطلوبات المالية.

تستخدم المجموعة الترتيب التالي لأساليب وبدائل التقييم وذلك في تحديد وعرض القيمة العادلة للأدوات المالية:  
المستوى الأول: الأسعار السوقية المعلنة في الأسواق الفعالة لنفس الموجودات والمطلوبات.  
المستوى الثاني: تقنيات أخرى حيث تكون كل المدخلات التي لها تأثير مهم على القيمة العادلة يمكن ملاحظتها بشكل مباشر أو غير مباشر من معلومات السوق.  
المستوى الثالث: تقنيات أخرى حيث تستخدم مدخلات لها تأثير مهم على القيمة العادلة ولكنها ليست مبنية على معلومات من السوق يمكن ملاحظتها.

أ - القيمة العادلة للموجودات المالية والمطلوبات المالية للمجموعة والمحددة بالقيمة العادلة بشكل مستمر:  
ان بعض الموجودات المالية والمطلوبات المالية للمجموعة مقيمة بالقيمة العادلة في نهاية كل فترة مالية ، والجدول التالي يوضح معلومات حول كيفية تحديد القيمة العادلة لهذه الموجودات المالية والمطلوبات المالية (طرق التقييم والمدخلات المستخدمة):

القيمة العادلة بالآلاف الدولارات الامريكية  
31 كانون الاول

العلاقة بين المدخلات الهامة غير الملموسة والقيمة العادلة	مدخلات هامة غير ملموسة	طريقة التقييم والمدخلات المستخدمة	مستوى القيمة العادلة	2024	2025	الموجودات المالية/ المطلوبات المالية
						موجودات مالية بالقيمة العادلة موجودات مالية بالقيمة العادلة من خلال قائمة الأرباح والخسائر:
	لا ينطبق	الاسعار المعلنة في الاسواق المالية	المستوى الاول	33 551	29 820	اذونات وسندات حكومية
	لا ينطبق	الاسعار المعلنة في الاسواق المالية	المستوى الاول	8 125	3 941	سندات شركات
	لا ينطبق	الاسعار المعلنة في الاسواق المالية أو عن طريق مقارنتها بالقيمة السوقية لاداة مالية مشابهة	المستوى الاول والثاني	32 546	51 591	اسهم وصناديق استثمارية
				74 222	85 352	مجموع الموجودات المالية بالقيمة العادلة من خلال قائمة الأرباح والخسائر
	لا ينطبق	عن طريق مقارنتها بالقيمة السوقية لاداة مالية مشابهة	المستوى الثاني	207 788	355 431	مشتقات مالية -قيمة عادلة موجبة
						موجودات مالية بالقيمة العادلة من خلال الدخل الشامل الآخر:
	لا ينطبق	الاسعار المعلنة في الاسواق المالية	المستوى الاول	165 724	208 784	اسهم متوفر لها اسعار سوقية
	لا ينطبق	عن طريق مقارنتها بالقيمة السوقية لاداة مالية مشابهة أو باستخدام مؤشرات غير ملموسة	المستوى الثاني والثالث	222 747	269 772	اسهم غير متوفر لها اسعار سوقية
	لا ينطبق	الاسعار المعلنة في الاسواق المالية أو عن طريق مقارنتها بالقيمة السوقية لاداة مالية مشابهة	المستوى الاول والثاني	693 621	1 024 903	سندات حكومية وسندات شركات من خلال الدخل الشامل الآخر
				1 082 092	1 503 459	مجموع الموجودات المالية بالقيمة العادلة من خلال الدخل الشامل الآخر
				1 364 102	1 944 242	مجموع الموجودات المالية بالقيمة العادلة
						مطلوبات مالية بالقيمة العادلة
	لا ينطبق	عن طريق مقارنتها بالقيمة السوقية لاداة مالية مشابهة	المستوى الثاني	156 123	329 198	مشتقات مالية -قيمة عادلة سلبية
	لا ينطبق	عن طريق مقارنتها بالقيمة السوقية لاداة مالية مشابهة	المستوى الثاني	-	39 895	المنتجات المركبة بالقيمة العادلة
				156 123	369 093	مجموع المطلوبات المالية بالقيمة العادلة

لم تكن هنالك أي تحويلات بين المستوى الاول والمستوى الثاني خلال العام 2025 و 2024.

القيمة العادلة بالآلاف الدولارات الامريكية  
31 كانون الاول

2024	2025	
194 589	222 747	رصيد بداية السنة
28 158	47 025	قيمة التغيير بالصافي
222 747	269 772	رصيد نهاية السنة

ب - القيمة العادلة للموجودات المالية والمطلوبات المالية للمجموعة والغير محددة بالقيمة العادلة بشكل مستمر: باستثناء ما يرد في الجدول ادناه اننا نعتقد ان القيمة الدفترية للموجودات المالية والمطلوبات المالية الظاهرة في القوائم المالية الموحدة للمجموعة تقارب قيمتها العادلة:

بآلاف الدولارات الامريكية				
مستوى القيمة العادلة	31 كانون الأول 2024		31 كانون الأول 2025	
	القيمة العادلة	القيمة الدفترية	القيمة العادلة	القيمة الدفترية
<b>موجودات مالية غير محددة بالقيمة العادلة</b>				
المستوى الثاني والثالث	8 270 199	8 256 314	7 324 658	7 322 524
المستوى الثاني والثالث	4 013 501	4 007 220	5 015 728	5 011 043
المستوى الثاني والثالث	34 604 080	34 383 335	37 691 164	37 479 274
المستوى الاول والثاني	12 142 262	11 992 602	13 488 155	13 306 852
<b>مجموع الموجودات المالية غير محددة بالقيمة العادلة</b>				
	<b>59 030 042</b>	<b>58 639 471</b>	<b>63 519 705</b>	<b>63 119 693</b>
<b>مطلوبات مالية غير محددة القيمة العادلة</b>				
المستوى الثاني والثالث	3 738 269	3 718 723	4 200 349	4 183 545
المستوى الثاني والثالث	50 125 589	49 775 767	54 933 340	54 624 469
المستوى الثاني والثالث	2 407 934	2 389 512	2 554 558	2 538 972
المستوى الثاني والثالث	490 566	484 823	727 824	723 826
<b>مجموع المطلوبات المالية غير محددة بالقيمة العادلة</b>				
	<b>56 762 358</b>	<b>56 368 825</b>	<b>62 416 071</b>	<b>62 070 812</b>

ان القيمة العادلة للموجودات المالية والمطلوبات المالية والمتضمنة في فئة المستوى الثاني اعلاه تم تحديدها بما يتوافق مع نماذج التسعير المتبعة والمقبولة بناء على خصم التدفقات النقدية آخذين بالاعتبار سعر الفائدة كأهم مدخل في الاحتساب.

## 52. تحليل استحقاقات الموجودات والمطلوبات

فيما يلي تحليل استحقاقات الموجودات والمطلوبات وفقاً للفترة المتوقعة لاستردادها أو تسويتها كما في 31 كانون الأول 2025:

بالآلاف الدولارات الامريكية			
المجموع	أكثر من سنة	لغاية سنة	
<b>الموجودات</b>			
1 599 476	-	1 599 476	النقد في الخزينة
1 647 814	-	1 647 814	احتياطي اجباري
10 152 913	-	10 152 913	ارصدة لدى بنوك مركزية
5 011 043	-	5 011 043	ارصدة وايداعات لدى بنوك ومؤسسات مصرفية
85 352	-	85 352	موجودات مالية بالقيمة العادلة من خلال قائمة الأرباح أو الخسائر
37 479 274	21 428 784	16 050 490	تسهيلات ائتمانية مباشرة بالتكلفة المطفأة
1 503 459	729 311	774 148	موجودات مالية بالقيمة العادلة من خلال قائمة الدخل الشامل الآخر
13 306 852	8 181 252	5 125 600	موجودات مالية أخرى بالتكلفة المطفأة
4 577 802	4 577 802	-	استثمارات في شركات حليفة
647 165	570 321	76 844	موجودات ثابتة
1 931 997	343 343	1 588 654	موجودات أخرى ومشتقات مالية - قيمة عادلة موجبة
244 556	-	244 556	موجودات ضريبية مؤجلة
<b>78 187 703</b>	<b>35 830 813</b>	<b>42 356 890</b>	<b>مجموع الموجودات</b>
<b>المطلوبات</b>			
4 183 545	73 577	4 109 968	ودائع بنوك ومؤسسات مصرفية
54 624 469	3 395 519	51 228 950	ودائع عملاء
2 538 972	173 488	2 365 484	تأمينات نقدية
723 826	408 012	315 814	أموال مقترضة
391 453	-	391 453	مخصص ضريبة الدخل
263 806	-	263 806	مخصصات أخرى
2 200 776	155 012	2 045 764	مطلوبات أخرى ومشتقات مالية - قيمة عادلة سالبة
27 854	-	27 854	مطلوبات ضريبية مؤجلة
<b>64 954 701</b>	<b>4 205 608</b>	<b>60 749 093</b>	<b>مجموع المطلوبات</b>
<b>13 233 002</b>	<b>31 625 205</b>	<b>(18 392 203)</b>	<b>الصافي</b>

فيما يلي تحليل استحقاقات الموجودات والمطلوبات وفقاً للفترة المتوقعة لاستردادها أو تسويتها كما في 31 كانون الأول 2024:

بالآلاف الدولارات الامريكية			
المجموع	أكثر من سنة	لغاية سنة	
<b>الموجودات</b>			
1 116 169	-	1 116 169	النقد في الخزينة
1 514 008	-	1 514 008	احتياطي اجباري
10 456 548	-	10 456 548	ارصدة لدى بنوك مركزية
4 007 220	-	4 007 220	ارصدة وايداعات لدى بنوك ومؤسسات مصرفية
74 222	-	74 222	موجودات مالية بالقيمة العادلة من خلال قائمة الأرباح أو الخسائر
34 383 335	19 469 170	14 914 165	تسهيلات ائتمانية مباشرة بالتكلفة المطفأة
1 082 092	584 960	497 132	موجودات مالية بالقيمة العادلة من خلال قائمة الدخل الشامل الآخر
11 992 602	8 131 437	3 861 165	موجودات مالية أخرى بالتكلفة المطفأة
4 188 026	4 188 026	-	استثمارات في شركات حليفة
538 503	468 579	69 924	موجودات ثابتة
1 606 866	185 923	1 420 943	موجودات أخرى ومشتقات مالية - قيمة عادلة موجبة
270 930	-	270 930	موجودات ضريبية مؤجلة
<b>71 230 521</b>	<b>33 028 095</b>	<b>38 202 426</b>	<b>مجموع الموجودات</b>
<b>المطلوبات</b>			
3 718 723	91 972	3 626 751	ودائع بنوك ومؤسسات مصرفية
49 775 767	2 605 502	47 170 265	ودائع عملاء
2 389 512	208 988	2 180 524	تأمينات نقدية
484 823	410 452	74 371	أموال مقترضة
416 942	-	416 942	مخصص ضريبة الدخل
242 704	-	242 704	مخصصات أخرى
2 042 984	170 260	1 872 724	مطلوبات أخرى ومشتقات مالية - قيمة عادلة سالبة
24 167	-	24 167	مطلوبات ضريبية مؤجلة
<b>59 095 622</b>	<b>3 487 174</b>	<b>55 608 448</b>	<b>مجموع المطلوبات</b>
<b>12 134 899</b>	<b>29 540 921</b>	<b>(17 406 022)</b>	<b>الصافي</b>



## 53. استحقاقات الإرتباطات والإلتزامات المحتملة

يبين الجدول التالي استحقاقات الارتباطات والالتزامات المحتملة:

بآلاف الدولارات الامريكية				
31 كانون الأول 2025				
المجموع	اكثر من 5 سنوات	من سنة ولغاية 5 سنوات	لغاية سنة	
3 548 300	-	44 886	3 503 414	اعتمادات
823 577	-	6 753	816 824	قبولات
				كفالات :
1 206 557	60 914	117 038	1 028 605	- دفع
5 138 403	223 198	1 768 468	3 146 737	- حسن التنفيذ
4 153 165	131 839	1 209 097	2 812 229	- أخرى
7 251 631	23 516	475 844	6 752 271	تسهيلات ائتمانية ممنوحة وغير مستغلة
22 121 633	439 467	3 622 086	18 060 080	المجموع
9 183	-	-	9 183	عقود مشاريع انشائية
20 115	647	4 269	15 199	عقود مشتريات
29 298	647	4 269	24 382	المجموع
31 كانون الأول 2024				
المجموع	اكثر من 5 سنوات	من سنة ولغاية 5 سنوات	لغاية سنة	
3 153 903	9 649	183 050	2 961 204	اعتمادات
663 528	-	5 140	658 388	قبولات
				كفالات :
1 225 236	157 265	195 051	872 920	- دفع
4 628 382	293 451	1 525 547	2 809 384	- حسن التنفيذ
3 362 398	62 152	1 004 395	2 295 851	- أخرى
6 528 522	22 360	427 665	6 078 497	تسهيلات ائتمانية ممنوحة وغير مستغلة
19 561 969	544 877	3 340 848	15 676 244	المجموع
7 230	-	-	7 230	عقود مشاريع انشائية
17 260	810	3 677	12 773	عقود مشتريات
24 490	810	3 677	20 003	المجموع

## 54. إدارة رأس المال

"تقوم المجموعة بإدارة رأس المال بشكل يضمن استمرارية عملياتها التشغيلية وتحقيق أعلى عائد ممكن على حقوق الملكية، ويتكون رأس المال كما عرفته اتفاقية بازل III كما هو مبين في الجدول التالي:

بآلاف الدولارات الامريكية		
31 كانون الأول 2024	31 كانون الأول 2025	
10 665 927	11 694 260	اجمالي رأس المال الاساسي لحملة الأسهم العادية (CET1)
(3 641 396)	(3 965 759)	التعديلات الرقابية (الطروحات من رأس المال الاساسي لحملة الأسهم العادية)
542 990	545 719	رأس المال الإضافي
663 851	798 207	الشريحة الثانية من رأس المال
8 231 372	9 072 427	رأس المال التنظيمي
47 974 210	53 256 562	الموجودات والبنود خارج قائمة المركز المالي المرجحة بالمخاطر
%14.64	%14.51	نسبة كفاية رأس مال حملة الأسهم العادية (CET1)
%15.77	%15.54	نسبة كفاية رأس مال الشريحة الأولى
%17.16	%17.04	نسبة كفاية رأس المال التنظيمي

- يقوم مجلس الادارة بمراجعة هيكلية رأس المال بشكل ربع سنوي، وكجزء من تلك المراجعة يقوم مجلس الادارة بالاختذ بعين الاعتبار كلفة رأس المال والمخاطر كاحدى العوامل الاساسية في ادارة رأس مال المجموعة وذلك من خلال وضع سياسة للتوزيعات النقدية ورسملة الاحتياطات.
- بلغت نسبة تغطية السيولة ما نسبته 229% كما في 31 كانون الأول 2025 مقارنة مع 255% كما في 31 كانون الأول 2024. علما أن الحد الأدنى لنسبة تغطية السيولة وفق تعليمات نسبة تغطية السيولة رقم (2020/5) الصادرة عن البنك المركزي الأردني تبلغ 100%.

55. معاملات مع أطراف ذات علاقة

إن تفاصيل الأرصدة القائمة مع الأطراف ذات علاقة كانت كما يلي:

بآلاف الدولارات الامريكية			
31 كانون الأول 2025			
اعتمادات وكفالات وسحوبات وتسهيلات غير مستغلة	ودائع من أطراف ذات علاقة	تسهيلات ائتمانية مباشرة بالتكلفة المطفأة	ودائع لدى أطراف ذات علاقة
93 303	28 269	6 954	150 384
249 161	869 559	235 265	-
342 464	897 828	242 219	150 384
المجموع			
شركات حليفة			
أعضاء مجلس الإدارة وكبار المساهمين			
31 كانون الأول 2024			
اعتمادات وكفالات وسحوبات وتسهيلات غير مستغلة	ودائع من أطراف ذات علاقة	تسهيلات ائتمانية مباشرة بالتكلفة المطفأة	ودائع لدى أطراف ذات علاقة
96 351	14 944	-	203 168
168 398	754 570	207 716	-
264 749	769 514	207 716	203 168
المجموع			
شركات حليفة			
أعضاء مجلس الإدارة وكبار المساهمين			

- إن تصنيف جميع التسهيلات الائتمانية الممنوحة لأطراف ذات علاقة هي ديون عاملة بحسب نظام التصنيف الائتماني للمجموعة.

-

إن تفاصيل المعاملات مع الأطراف ذات علاقة كانت كما يلي:

بآلاف الدولارات الامريكية	
31 كانون الأول 2025	
فوائد مدينة	فوائد دائنة
1 371	8 891
شركات حليفة	
31 كانون الأول 2024	
فوائد مدينة	فوائد دائنة
1 549	9 938
شركات حليفة	

- بلغت التسهيلات الائتمانية المباشرة للممنوحة للإدارة العليا 1 مليون دولار امريكي والتسهيلات الائتمانية غير المباشرة 5.6 ألف دولار امريكي كما في 31 كانون الأول 2025 (1 مليون دولار أمريكي للتسهيلات الائتمانية المباشرة و 5.6 ألف دولار أمريكي للتسهيلات الائتمانية غير المباشرة كما في 31 كانون الأول 2024).
- بلغت ودائع الإدارة العليا 9.6 مليون دولار كما في 31 كانون الأول 2025 (6.3 مليون دولار أمريكي كما في 31 كانون الأول 2024).
- إن نسب الفوائد المقيدة على التسهيلات الممنوحة لأعضاء مجلس الادارة وكبار المساهمين تقع ضمن حدود التسهيلات الممنوحة لباقي العملاء.
- بلغت الرواتب والمكافآت والمنافع الأخرى للإدارة التنفيذية العليا للمجموعة في الأردن والخارج ما مجموعه 96.5 مليون دولار أمريكي للسنة المنتهية في 31 كانون الأول 2025 (82.2 مليون دولار أمريكي للسنة المنتهية في 31 كانون الأول 2024).

56. الربح للسهم الواحد للعائد لمساهمي البنك

إن تفاصيل هذا البند هي كما يلي:

بآلاف الدولارات الامريكية	
31 كانون الأول 2025	31 كانون الأول 2024
1 083 344	969 126
( 29 716)	( 26 839)
( 19 990)	-
1 033 638	942 287
صافي ربح السنة العائد لمساهمي البنك	
الربح للسنة العائد لمساهمي البنك	
يطرح : حصة الفوائد المدفوعة على السندات الرأسمالية الشريحة الأولى - بالصافي بعد طرح الضريبة	
يطرح : حصة الفوائد المدفوعة على السندات الرأسمالية الشريحة الأولى (شركة حليفة)	
المتوسط المرجح لعدد الأسهم*	
640 800	640 800
ألف سهم	
دولار أمريكي/ سهم	
1.61	1.47
حصة السهم من ربح السنة (أساسي ومخفض)	

\* لا توجد أدوات من الممكن أن تخفض من العائد الأساسي للسهم الواحد في المستقبل.

**57. حسابات مدارة لصالح العملاء**

- بلغت الحسابات المدارة لصالح العملاء 22,712 مليون دولار أمريكي كما في 31 كانون الاول 2025 (14,521 مليون دولار أمريكي كما في 31 كانون الاول 2024). لا يتم إظهار هذه الحسابات ضمن موجودات ومطلوبات المجموعة في القوائم المالية الموحدة.

**58. النقد وما في حكمه**

ان تفاصيل هذا البند هي كما يلي:

بآلاف الدولارات الأمريكية		
31 كانون الاول 2024	31 كانون الاول 2025	
13 555 124	13 973 903	النقد وأرصدة لدى بنوك مركزية تستحق خلال ثلاثة أشهر
3 751 194	4 875 961	يضاف: أرصدة لدى بنوك ومؤسسات مصرفية تستحق خلال ثلاثة أشهر
3 624 677	4 006 159	ينزل: ودائع بنوك ومؤسسات مصرفية تستحق خلال ثلاثة أشهر
<b>13 681 641</b>	<b>14 843 705</b>	<b>المجموع</b>

**59. القضايا المقامة على المجموعة**

هنالك قضايا مقامة على المجموعة تقدر بحوالي 436.8 مليون دولار أمريكي كما في 31 كانون الاول 2025 (355.7 مليون دولار أمريكي كما في 31 كانون الأول 2024). ويرأي الإدارة والمحامين المتولين متابعة هذه القضايا فان المخصص المأخوذ لهذه القضايا كافي.



ديلويت آند توش (الشرق الأوسط) - الأردن  
جبل عمان ، الدوار الخامس  
190 شارع زهران  
ص. ب 248  
عمان 11118 ، الأردن

هاتف: +962 (0) 6 5502200  
فاكس: +962 (0) 6 5502210  
www.deloitte.com

## تقرير مدقق الحسابات المستقل

ع م/ 6631

### السادة المساهمين

### مجموعة البنك العربي

عمان - المملكة الأردنية الهاشمية

## تقرير حول القوائم المالية الموحدة

### الرأي

لقد قمنا بتدقيق القوائم المالية الموحدة لمجموعة البنك العربي وشركاته التابعة وفروعه الخارجية المشار اليها «بالمجموعة» والتي تتكون من قائمة المركز المالي الموحدة كما في 31 كانون الأول 2025، وكل من قوائم الأرباح أو الخسائر والدخل الشامل الموحدة والتغيرات في حقوق الملكية الموحدة والتدفقات النقدية الموحدة للسنة المنتهية بذلك التاريخ وإيضاحات حول القوائم المالية والتي تتضمن معلومات حول السياسة المحاسبية الهامة.

في رأينا ، إن القوائم المالية الموحدة المرفقة تظهر بصورة عادلة ، من جميع النواحي الجوهرية ، المركز المالي الموحد للمجموعة كما في 31 كانون الأول 2025 وأدائها المالي وتدفقاتها النقدية الموحدة للسنة المنتهية بذلك التاريخ وفقاً للمعايير المحاسبية الدولية للتقارير المالية الصادرة عن مجلس معايير المحاسبة الدولية.

### أساس الرأي

لقد قمنا بتدقيقنا وفقاً للمعايير الدولية للتدقيق، إن مسؤولياتنا بموجب تلك المعايير موضحة في فقرة «مسؤوليات مدقق الحسابات حول تدقيق القوائم المالية الموحدة» الواردة في تقريرنا ، نحن مستقلون عن المجموعة وفقاً لمدونة قواعد السلوك المهني الدولية للمحاسبين القانونيين (بما في ذلك معايير الاستقلالية الدولية) الصادرة عن مجلس معايير الأخلاقية الدولية للمحاسبين ، والمطبقة في تدقيق القوائم المالية للكيانات ذات المصلحة العامة ، بالإضافة الى متطلبات أخلاقيات المهنة المتعلقة بتدقيق القوائم المالية للكيانات ذات المصلحة العامة في المملكة الأردنية الهاشمية، وقد التزمنا بمسؤولياتنا الأخلاقية الأخرى وفقاً لهذه المتطلبات ولقواعد السلوك المهني الدولية للمحاسبين القانونيين الصادرة عن مجلس المعايير الأخلاقية الدولية للمحاسبين. هذا ونعتقد بأن أدلة التدقيق التي حصلنا عليها كافية ومناسبة لتوفر أساساً لرأينا.

### أمور التدقيق الرئيسية

تعتبر أمور التدقيق الرئيسية، في تقديرنا المهني، الأكثر أهمية في تدقيقنا للقوائم المالية الموحدة للسنة الحالية. وقد تم تناول هذه الأمور في سياق تدقيقنا للقوائم المالية الموحدة ككل، وفي تشكيل رأينا حولها، ولا نبدي رأياً منفصلاً حولها.



نطاق التدقيق لمواجهة المخاطر

امور التدقيق الرئيسية

قمنا بالحصول على فهم للإجراءات المتبعة من قبل الإدارة لتحديد مخصص الخسائر الائتمانية المتوقعة، بما في ذلك الضوابط الرئيسية ضمن هذه الإجراءات.

قمنا بتقييم الضوابط المشار إليها أعلاه لتحديد ما إذا كانت قد صُممت وطُبقت بشكل مناسب، بما في ذلك الضوابط المتعلقة بما يلي:

- حوكمة المنهجية ومخرجات النماذج؛
  - تحديد تصنيف مخاطر الائتمان ضمن قطاع الشركات؛
  - تقييم الضمانات؛
  - اكتمال ودقة البيانات المدخلة إلى النموذج؛ و
  - تطبيق الاستثناءات على توزيع التعرضات على المراحل، حيثما ينطبق.
- إضافة إلى ذلك، وبمساعدة اخصائي مخاطر الائتمان والنماذج لدينا، تناولت إجراءات تدقيقنا المجالات الرئيسية المتعلقة بتحديد مخصص الخسائر الائتمانية المتوقعة على النحو التالي:

#### تقديرات النماذج، حيث قمنا بما يلي:

- تقييم المنهجية، و منهجية تصميم النموذج، والأحكام المطبقة والتقديرات التي أجرتها الإدارة؛
- فحص عملية إعادة احتساب معدة من قبل مطور النموذج لعينة من الأدوات ضمن المحافظ الخاضعة للتدقيق، ومقارنة المخرجات مع مخرجات المجموعة؛
- الاطلاع على ومراجعة أحدث التقارير حول صحة النماذج المستخدمة ومعايرتها، وتقييم أوجه القصور في النماذج حيثما ينطبق.

1. كما يرد في الإيضاح رقم 12 حول القوائم المالية الموحدة، بلغ إجمالي التسهيلات الائتمانية المباشرة 41.2 مليار دولار أمريكي ويمثل هذا المبلغ نسبة 53% من إجمالي الموجودات كما في 31 كانون الأول 2025، وقد قامت المجموعة بالاعتراف بمبلغ 3.1 مليار دولار أمريكي كخسائر ائتمانية متوقعة مقابل تلك التسهيلات كما في 31 كانون الأول 2025. إن تقييم وتوزيع الخسائر الائتمانية المتوقعة يتضمن عدداً من الفرضيات التي تتسم بعدم اليقين لطبيعتها وتتطلب درجة عالية من الأحكام الإدارية والتقديرات المعقدة، ومهارات ومعرفة متخصصة، ونماذج معقدة لاحتساب الخسائر الائتمانية المتوقعة.

إن المجالات الرئيسية التي حددناها باعتبارها تنطوي على أعلى مستوى من الأحكام الإدارية كانت تتعلق بالخسائر الائتمانية المتوقعة المقيمة على أساس جماعي وتعديلات نماذج الخسائر الائتمانية المتوقعة، ويرد أدناه مزيداً من التفاصيل بشأن هذه البنود.

#### الخسائر الائتمانية المتوقعة المقيمة على أساس جماعي

يتم تحديد الخسائر الائتمانية المتوقعة على التسهيلات الائتمانية المباشرة لقطاعي الأفراد والشركات ضمن المرحلتين الأولى والثانية على أساس جماعي باستخدام نماذج احتساب الخسائر الائتمانية المتوقعة.

وتقوم هذه النماذج، التي تستند إلى التدفقات النقدية المخصومة حيثما ينطبق، باحتساب تقدير مرجح بالاحتمالات باستخدام عدة أحكام جوهرية من خلال تطبيق فرضيات احتمال التعثر، والتعرض عند التعثر، والخسارة عند التعثر، ومع الأخذ بعين الاعتبار الضمانات المحتفظ بها ومخففات الخسارة الأخرى.

إن الأحكام والتقديرات الرئيسية في تحديد الخسائر الائتمانية المتوقعة تشمل ما يلي:

- منهجية تصميم النموذج، والأحكام، واختيار البيانات المستخدمة في النماذج؛
- تصنيفات مخاطر الائتمان للتسهيلات الائتمانية المباشرة لقطاع الشركات، والتي يتم تنفيذها على أساس كل عميل من قبل مسؤولي الائتمان؛
- التوزيع المناسب للتسهيلات الائتمانية المباشرة ضمن المراحل الصحيحة مع الأخذ بالاعتبار أي زيادة جوهرية في مخاطر الائتمان منذ نشأة الأداة.



نطاق التدقيق لمواجهة المخاطر

أمور التدقيق الرئيسية

**تعديلات نماذج الخسائر الائتمانية المتوقعة**

عندما لا تتضمن نماذج احتساب الخسائر الائتمانية المتوقعة كافة العوامل ذات الصلة بتقدير الخسائر، تقوم الإدارة بإجراء تعديلات لمعالجة أوجه القصور المعروفة في النماذج التي تم تحديدها من خلال إجراءات التحقق من صحة النموذج المستخدم ومعايرته، بالإضافة إلى فرضيات المخاطر المستجدة أو غير المضقنة في النماذج بالتحديد فيما يتعلق بتحديد مراحل عملاء الشركات. إن التعديلات التي يتم إجراؤها لمعالجة هذه القيود تتطلب ممارسة أحكام متخصصة من قبل المدقق عند تقييم المنهجية والافتراضات والمدخلات و الحسابات.

إن تدقيق هذه الأحكام والافتراضات المعقدة ينطوي على تحديات خاصة لحكم المدقق نظراً لطبيعة ونطاق أدلة التدقيق والجهد المطلوب لمعالجة هذه الأمور، وعليه فقد تم اعتبار هذا البند كأحد أمور التدقيق الرئيسية.

وتوفر الإيضاحات رقم 4 و5 حول القوائم المالية الموحدة مزيداً من التفاصيل بشأن المعلومات الجوهرية للسياسات المحاسبية، والمصادر الرئيسية للتقديرات والأحكام المحاسبية المتعلقة بتحديد الخسائر الائتمانية المتوقعة، على التوالي.

**توزيع الموجودات على المراحل، حيث قمنا بما يلي:**

- تقييم المعايير الرئيسية ذات الصلة المستخدمة للتوزيع على المرحلة الأولى والمرحلة الثانية، بما في ذلك إجراء تقييم مستقل لتصنيف الائتمان لعينة من التسهيلات الائتمانية المباشرة ضمن قطاع الشركات؛
- اختبار توزيع المراحل لعينة من التعرضات؛
- اختبار البيانات الرئيسية المستخدمة ضمن النماذج في تحديد المراحل وتقييم منطق النموذج المطبق.

**وفيما يتعلق بالتعديلات على النماذج، قمنا بتنفيذ الإجراءات التالية بالتعاون مع اختصاصينا الداخليين:**

- تقييم المنهجية والنهج والافتراضات المتبعة في تطوير التعديلات؛
- تقييم اختيار المجموعة للنهج المتبعة لعينة من التعرضات؛
- اختبار دقة التوزيع على المراحل لعينة من التعرضات التي تم إجراء استثناءات عليها.

كما قمنا بتقييم الإفصاحات الواردة في القوائم المالية المتعلقة بهذا الأمر في ضوء متطلبات المعايير الدولية لإعداد التقارير المالية.



## امور التدقيق الرئيسية

## نطاق التدقيق لمواجهة المخاطر

شمل نطاق تدقيقنا لتكنولوجيا المعلومات ضوابط تكنولوجيا المعلومات الخاصة بالمجموعة على أنظمة المعلومات التي اعتبرت ذات صلة بالتدقيق بناءً على البيانات المالية، وضوابط النظم الآلية المُهيأة، وأو التقارير المالية الرئيسية المستخرجة منها. ونتيجةً لذلك، اكتسبنا فهمًا للتطبيقات ذات الصلة، بالإضافة إلى البنية التحتية الداعمة لها.

يعتمد نهجنا في التدقيق على الضوابط الآلية، ولذلك صُممت الإجراءات التالية لاختبار الوصول والتحكم في أنظمة المعلومات بالتعاون مع متخصصينا الداخليين:

- قمنا بالحصول على فهم حول التطبيقات ذات الصلة بالتقارير المالية والبنية التحتية الداعمة لها.
- قمنا باختبار ضوابط تكنولوجيا المعلومات العامة ذات الصلة بالضوابط الآلية والمعلومات المُولدة حاسوبيًا، والتي تشمل أمن الوصول، وتغييرات البرامج، وعمليات مركز البيانات والشبكة.
- قمنا بفحص معلومات محددة تُستخدم في التقارير المالية من التطبيقات ذات الصلة، والضوابط الرئيسية على إعداد التقارير فيها.
- أجرينا اختبارات على الضوابط الآلية الرئيسية في أنظمة المعلومات الهامة ذات الصلة بأنشطة الأعمال.

في بعض المجالات التي تم تحديد أن أنظمة تكنولوجيا المعلومات فيها خارج نطاق التدقيق، اعتمدنا على طرق اختبار بديلة، وبالتالي قمنا باختبار ضوابط يدوية إضافية وغيّرنا إجراءاتنا الاختبارية بناءً على تقييمنا للمخاطر.

## 2 - أنظمة تكنولوجيا المعلومات والضوابط على التقارير المالية

إن بيئة تكنولوجيا المعلومات للمجموعة معقدة بطبيعتها بسبب عدد الأنظمة التي تشغيلها واعتمادها على الضوابط الآلية، أو الضوابط اليدوية المعتمدة على تكنولوجيا المعلومات. معًا، تدعم هذه الأنظمة مجموعة واسعة من المنتجات المصرفية بالإضافة إلى معالجة حجم كبير من معاملات المجموعة، والتي تؤثر على جميع أرصدة الحسابات.

وبالتالي، تشكل أنظمة تكنولوجيا المعلومات داخل المجموعة عنصرًا حيويًا في أنشطة إعداد التقارير المالية للمجموعة.

- نظرًا للاعتماد الكبير على أنظمة تكنولوجيا المعلومات، فإن وجود ضوابط عامة فعالة لتكنولوجيا المعلومات أمر بالغ الأهمية للسماح بالاعتماد على اكتمال ودقة البيانات المالية وسلامة وظائف النظام الآلي، مثل الاحتساب الآلي لبعض البيانات المالية.
- لقد حددنا أنظمة تكنولوجيا المعلومات والضوابط على التقارير المالية كمسألة رئيسية في التدقيق بسبب:
- الاعتماد على تكنولوجيا معقدة تُعد جزءًا أساسيًا من تشغيل العمليات الرئيسية وإعداد التقارير المالية؛
  - الاعتماد على التكنولوجيا التي تستمر في التطور بما يتماشى مع استراتيجية الأعمال، مثل زيادة أتمتة العمليات عبر المجموعة والاعتماد المتزايد على الأطراف الثالثة؛
  - أهمية ضوابط تكنولوجيا المعلومات في الحفاظ على بيئة رقابة فعالة، حيث هناك ترابط رئيسي بين القدرة على الاعتماد على ضوابط تكنولوجيا المعلومات والقدرة على الاعتماد على البيانات المالية، والضوابط الآلية المُعدة في النظام، وتقارير النظام.

إن ضوابط تكنولوجيا المعلومات ضمن نطاق تدقيقنا تتضمن بشكل أساسي الضوابط حول وصول المستخدمين ذوي الصلاحيات على مستوى البنية التحتية، وأمن وصول المستخدمين على مستوى التطبيقات، وضبط التغييرات.

## معلومات أخرى

إن الإدارة مسؤولة عن المعلومات الأخرى. تتكون المعلومات الأخرى من المعلومات الواردة في التقرير السنوي للمجموعة (ولكنها لا تشمل القوائم المالية الموحدة وتقرير مدقق الحسابات حولها). اننا نتوقع ان يتم تزويدنا بالتقرير السنوي بتاريخ لاحق لتقريرنا.

لا يشمل رأينا حول القوائم المالية الموحدة المعلومات الأخرى وإننا لا نبيد أي نوع من التأكيد أو الاستنتاج حولها.

فيما يتعلق بتدقيق القوائم المالية الموحدة، فإن مسؤوليتنا هي قراءة المعلومات الأخرى المذكورة أعلاه عندما تصبح متاحة لنا، بحيث نُقيم فيما إذا كانت المعلومات الأخرى غير متوافقة بشكل جوهري مع القوائم المالية الموحدة أو المعلومات التي تم التوصل إليها من خلال تدقيقنا أو أن المعلومات الأخرى تتضمن أخطاء جوهريّة.

مسؤوليات الإدارة والقائمين على الحوكمة في إعداد القوائم المالية الموحدة إن الإدارة مسؤولة عن إعداد هذه القوائم المالية الموحدة وعرضها بصورة عادلة وفقًا للمعايير المحاسبية الدولية للتقارير المالية الصادرة عن مجلس معايير المحاسبة الدولية. وتشمل هذه المسؤولية الاحتفاظ بالرقابة الداخلية التي تجدها الإدارة مناسبة لتمكنها من إعداد القوائم المالية الموحدة بصورة عادلة خالية من أخطاء جوهريّة، سواء كانت ناشئة عن الاحتيال أو عن الخطأ.





عند إعداد القوائم المالية الموحدة، ان الادارة مسؤولة عن تقييم قدرة المجموعة على الاستمرار كمنشأة مستمرة، والافصاح، حسبما يقتضيه الحال، عن المسائل المتعلقة بالاستمرارية واستخدام مبدأ الاستمرارية المحاسبي إلا إذا قررت الادارة تصفية المجموعة أو إيقاف عملياتها، أو أنه لا يوجد لديها بديل واقعي إلا القيام بذلك.

ويعتبر القائمين على الحوكمة مسؤولين عن الإشراف على طريقة إعداد التقارير المالية للمجموعة.

مسؤوليات مدقق الحسابات حول تدقيق القوائم المالية الموحدة  
إن اهدافنا تتمثل بالحصول على تأكيد معقول فيما إذا كانت القوائم المالية الموحدة ككل خالية من أخطاء جوهرية، سواء كانت ناشئة عن احتيال أو عن خطأ، وإصدار تقرير التدقيق الذي يشمل رأينا. ان التأكيد المعقول هو مستوى عالٍ من التأكيد، ولا يشكل ضماناً بان تكشف دائماً عملية التدقيق التي تمت وفقاً للمعايير الدولية للتدقيق أي خطأ جوهري في حال وجوده. من الممكن ان تنشأ الأخطاء عن الاحتيال أو عن الخطأ، وتعتبر جوهرية بشكل فردي أو مجتمعة فيما إذا كان من المتوقع تأثيرها على القرارات الاقتصادية المتخذة من المستخدمين بناءً على هذه القوائم المالية الموحدة.

كجزء من عملية التدقيق وفقاً لمعايير التدقيق الدولية، فإننا نمارس الاجتهاد المهني ونحافظ على الشك المهني طيلة فترة التدقيق. كما نقوم أيضاً:

- بتحديد وتقييم مخاطر الأخطاء الجوهرية في القوائم المالية الموحدة، سواء كانت ناشئة عن احتيال أو عن خطأ، والتخطيط والقيام بإجراءات التدقيق بما يستجيب مع تلك المخاطر والحصول على أدلة تدقيق كافية ومناسبة توفر أساساً لرأينا. ان مخاطر عدم اكتشاف خطأ جوهري ناتج عن الاحتيال تفوق تلك الناتجة عن الخطأ، حيث يشمل الاحتيال على التواطؤ والتزوير والهدف المتعمد والتخريفات أو تجاوز نظام الرقابة الداخلي.
- بفهم لنظام الرقابة الداخلي ذو الصلة بالتدقيق من أجل تخطيط إجراءات تدقيق مناسبة حسب الظروف، ولكن ليس من أجل إبداء رأي حول فعالية الرقابة الداخلية للمجموعة.
- بتقييم مدى ملاءمة السياسات المحاسبية المتبعة ومعقولة التقديرات المحاسبية والايضاحات المتعلقة بها المعدة من قبل الإدارة.
- باستنتاج حول مدى ملائمة استخدام الادارة لمبدأ الاستمرارية المحاسبي، وبناءً على أدلة التدقيق التي تم الحصول عليها، في حال وجود حالة جوهرية من عدم التيقن متعلقة بأحداث أو ظروف قد تثير شكاً جوهرياً حول قدرة المجموعة على الاستمرار. وفي حال الاستنتاج بوجود حالة جوهرية من عدم التيقن، يتوجب علينا لفت الانتباه في تقريرنا إلى الإفصاحات ذات الصلة الواردة في القوائم المالية الموحدة، أو في حال كانت هذه الإفصاحات غير كافية يتوجب علينا تعديل رأينا. هذا ونعتمد في استنتاجاتنا على أدلة التدقيق التي تم الحصول عليها حتى تاريخ تقريرنا، ومع ذلك قد تؤدي الأحداث أو الظروف المستقبلية بالمجموعة إلى التوقف عن القدرة على الاستمرار.
- تقييم العرض الإجمالي، لهيكل ومحتوى القوائم المالية الموحدة، بما في ذلك الإفصاحات، وفيما إذا كانت القوائم المالية الموحدة تظهر العمليات والأحداث ذات العلاقة بطريقة تحقق العرض العادل.
- التخطيط لإجراء عملية تدقيق المجموعة وتنفيذها للحصول على أدلة تدقيق كافية ومناسبة فيما يتعلق بالمعلومات المالية من المنشآت وأنشطة العمل ضمن المجموعة «البنك وشركاته التابعة» لبدء رأي حول القوائم المالية الموحدة. إننا مسؤولون عن التوجيه والإشراف والقيام بأعمال التدقيق للمجموعة ونتحمل كامل المسؤولية عن رأينا حول التدقيق.

# Deloitte.

نقوم بالتواصل مع القائمين على الحوكمة فيما يتعلق على سبيل المثال لا الحصر بنطاق وتوقيت التدقيق ونتائج التدقيق الهامة بما في ذلك أي خلل جوهري في نظام الرقابة الداخلي يتبين لنا من خلال تدقيقنا.

كما نقوم بتزويد القائمين على الحوكمة بما يفيد امثالنا لقواعد السلوك المهني المتعلقة بالاستقلالية، والتواصل معهم بخصوص جميع العلاقات وغيرها من المسائل التي من الممكن الاعتقاد بانها تؤثر على استقلاليتنا وحيثما ينطبق إجراءات الحماية ذات العلاقة.

من الامور التي تم التواصل بشأنها مع القائمين على الحوكمة، نقوم بتحديد أكثر هذه الامور أهمية في تدقيق القوائم المالية الموحدة للسنة الحالية، والتي تعد أمور تدقيق رئيسية. نقوم بشرح هذه الامور في تقريرنا حول التدقيق إلا إذا حال القانون أو الأنظمة دون الافصاح العلني عنها، أو عندما نقرر في حالات نادرة للغاية، ان لا يتم ذكر امر معين في تقريرنا في حال كان للافصاح تأثيرات سلبية بتوقع منها ان تفوق منفعتها المصلحة العامة بشكل معقول.

تقرير حول المتطلبات القانونية  
تحتفظ المجموعة بقيود وسجلات محاسبية منظمة بصورة أصولية تتفق مع القوائم المالية الموحدة.

الشريك المسؤول عن عملية التدقيق التي نتج عنها تقرير المدقق المستقل هو أحمد فتحي شتيوي.

ديلويت آند توش (الشرق الأوسط) - الأردن

عمان - المملكة الاردنية الهاشمية

8 شباط 2026

أحمد فتحي شتيوي

اجازة رقم (1020)

A SA

Deloitte & Touche (M.E.)  
ديلويت آند توش (الشرق الأوسط)  
010105

# القوائم المالية للبنك العربي ش م ع

181	قائمة المركز المالي
182	قائمة الأرباح أو الخسائر
183	قائمة الدخل الشامل
184	قائمة التغيرات في حقوق الملكية
186	قائمة التدفقات النقدية
187	إيضاحات حول القوائم المالية
251	تقرير مدقق الحسابات المستقل





## قائمة المركز المالي

بآلاف الدنانير الأردنية			
31 كانون الأول 2024	31 كانون الأول 2025	إيضاحات	
<b>الموجودات</b>			
7 295 619	6 955 220	7	نقد وأرصدة لدى بنوك مركزية - بالصافي
2 608 333	3 520 714	8	أرصدة لدى بنوك ومؤسسات مصرفية - بالصافي
44 875	9 110	9	إيداعات لدى بنوك ومؤسسات مصرفية - بالصافي
23 795	21 149	10	موجودات مالية بالقيمة العادلة من خلال الأرباح أو الخسائر
44 652	48 226	43	مشتقات مالية - قيمة عادلة موجبة
12 316 565	13 357 997	12	تسهيلات إئتمانية مباشرة بالتكلفة المطفأة - بالصافي
180 511	252 664	11	موجودات مالية بالقيمة العادلة من خلال الدخل الشامل الآخر - بالصافي
5 451 166	5 856 167	13	موجودات مالية أخرى بالتكلفة المطفأة - بالصافي
965 528	1 030 081	14	إستثمارات في شركات تابعة وحليفة
202 493	204 275	15	موجودات ثابتة - بالصافي
506 275	546 302	16	موجودات أخرى - بالصافي
176 565	156 395	17	موجودات ضريبية مؤجلة
<b>29 816 377</b>	<b>31 958 300</b>		<b>مجموع الموجودات</b>
<b>المطلوبات وحقوق الملكية</b>			
1 791 406	1 938 929	18	ودائع بنوك ومؤسسات مصرفية
20 412 189	21 927 902	19	ودائع عملاء
1 673 854	1 848 251	20	تأمينات نقدية
35 735	30 440	43	مشتقات مالية - قيمة عادلة سالبة
270 938	342 634	21	أموال مقترضة
153 867	112 769	22	مخصص ضريبة الدخل
149 308	157 733	23	مخصصات أخرى
695 695	650 763	24	مطلوبات أخرى
4 102	4 306	25	مطلوبات ضريبية مؤجلة
<b>25 187 094</b>	<b>27 013 727</b>		<b>مجموع المطلوبات</b>
640 800	640 800	26	رأس المال المدفوع
859 626	859 626	26	علاوة إصدار
640 800	640 800	27	إحتياطي إجباري
614 920	614 920	28	إحتياطي إجباري
583 695	583 695	29	إحتياطي عام
108 494	108 494	30	إحتياطي مخاطر مصرفية عامة
( 120 424)	( 144 611)	31	إحتياطي ترجمة عملات أجنبية
( 252 662)	( 237 772)	32	إحتياطي تقييم إستثمارات
1 376 729	1 701 316	33	أرباح مدورة
<b>4 451 978</b>	<b>4 767 268</b>		<b>مجموع حقوق الملكية ( مساهمي البنك )</b>
177 305	177 305	34	السندات الرأسمالية المستدامة الشريحة الأولى
<b>4 629 283</b>	<b>4 944 573</b>		<b>مجموع حقوق الملكية</b>
<b>29 816 377</b>	<b>31 958 300</b>		<b>مجموع المطلوبات وحقوق الملكية</b>

تعتبر الايضاحات المرفقة من رقم (1) الى رقم (59) جزءاً من هذه القوائم المالية وتقرأ معها.

## قائمة الأرباح أو الخسائر

بآلاف الدنانير الأردنية			إيضاحات	
للسنة المنتهية في 31 كانون الأول 2024	للسنة المنتهية في 31 كانون الأول 2025			
1 838 867	1 768 840	35		<b>الإيرادات</b>
798 434	776 045	36		فوائد دائنة ينزل: فوائد مدينة
<b>1 040 433</b>	<b>992 795</b>			<b>صافي إيرادات الفوائد</b>
156 171	168 585	37		صافي إيرادات العمولات
<b>1 196 604</b>	<b>1 161 380</b>			<b>صافي إيرادات الفوائد والعمولات</b>
50 264	66 824			فروقات العملات الأجنبية
1 616	15 686	38		أرباح موجودات مالية بالقيمة العادلة من خلال الأرباح أو الخسائر
3 265	3 490	11		توزيعات نقدية من موجودات مالية بالقيمة العادلة من خلال الدخل الشامل الآخر
168 036	174 586	39		توزيعات من أرباح شركات تابعة وحليفة
23 518	27 445	40		إيرادات أخرى - بالصافي
<b>1 443 303</b>	<b>1 449 411</b>			<b>إجمالي الدخل</b>
				<b>المصروفات</b>
261 193	263 732	41		نفقات الموظفين
222 276	260 558	42		مصاريف تشغيلية أخرى
33 623	34 981	16,15		إستهلاكات و إطفاءات
193 018	167 074	6		خسائر ائتمانية متوقعة على الموجودات المالية
26 895	22 858	23		مخصصات أخرى
<b>737 005</b>	<b>749 203</b>			<b>مجموع المصروفات</b>
<b>706 298</b>	<b>700 208</b>			<b>الربح للسنة قبل الضريبة</b>
163 119	145 871	22		ينزل: مصروف ضريبة الدخل
<b>543 179</b>	<b>554 337</b>			<b>الربح للسنة</b>

تعتبر الايضاحات المرفقة من رقم (1) الى رقم (59) جزءاً من هذه القوائم المالية وتقرأ معها.



## قائمة الدخل الشامل

بالآلاف الدنانير الأردنية		إيضاحات	
للسنة المنتهية في 31 كانون الأول 2024	للسنة المنتهية في 31 كانون الأول 2025		
543 179	554 337		الربح للسنة
			يضاف: بنود الدخل الشامل الأخرى بعد الضريبة
			بنود سيتم إعادة تحويلها لاحقاً إلى حساب الأرباح أو الخسائر
(30 673)	11 470	31	فروقات عملة ناتجة عن ترجمة عملات أجنبية
15	1 064		أرباح إعادة تقييم سندات بالقيمة العادلة من خلال الدخل الشامل الآخر
			بنود لن يتم إعادة تحويلها لاحقاً إلى حساب الأرباح أو الخسائر
(1 457)	13 935		صافي التغير في القيمة العادلة للموجودات المالية بالقيمة العادلة من خلال الدخل الشامل الآخر
(1 457)	13 826	32	التغير في احتياطي تقييم إستثمارات
-	109	32	أرباح بيع موجودات مالية من خلال الدخل الشامل الآخر
(32 115)	26 469		مجموع بنود الدخل الشامل الآخر للسنة بعد الضريبة
511 064	580 806		مجموع الدخل الشامل الآخر للسنة

تعتبر الإيضاحات المرفقة من رقم (1) إلى رقم (59) جزءاً من هذه القوائم المالية وتقرأ معها.

إيضاحات	رأس المال المدفوع	علاوة إصدار	إحتياطي إجباري
<b>للسنة المنتهية في 31 كانون الأول 2025</b>			
رصيد بداية السنة	640 800	859 626	640 800
الربح للسنة	-	-	-
الدخل الشامل الآخر للسنة	-	-	-
<b>مجموع الدخل الشامل للسنة</b>	-	-	-
المحول من إحتياطي تقييم استثمارات الى الأرباح المدورة	-	-	-
الفوائد المدفوعة على السندات الرأسمالية المستدامة الشريحة الأولى- بالصافي بعد طرح	34	-	-
الضريبة *	33	-	-
توزيعات أرباح	-	-	-
تعديلات خلال السنة	-	-	-
<b>رصيد نهاية السنة</b>	<b>640 800</b>	<b>859 626</b>	<b>640 800</b>
<b>للسنة المنتهية في 31 كانون الأول 2024</b>			
رصيد بداية السنة	640 800	859 626	640 800
الربح للسنة	-	-	-
الدخل الشامل الآخر للسنة	-	-	-
<b>مجموع الدخل الشامل للسنة</b>	-	-	-
الفوائد المدفوعة على السندات الرأسمالية المستدامة الشريحة الأولى- بالصافي بعد طرح	34	-	-
الضريبة *	33	-	-
توزيعات أرباح	-	-	-
<b>رصيد نهاية السنة</b>	<b>640 800</b>	<b>859 626</b>	<b>640 800</b>

- تشمل الأرباح المدورة موجودات ضريبية مؤجلة مقيدة التصرف بمبلغ 151.8 مليون دينار كما في 31 كانون الأول 2025 (168.2 مليون دينار كما في 31 كانون الأول 2024). وبلغت قيمة الأرباح المدورة التي لا يمكن التصرف بها الا بحالات محددة نتيجة لتطبيق المعايير المحاسبية 2 مليون دينار كما في 31 كانون الأول 2025 و31 كانون الأول 2024.
- أصدر البنك المركزي الأردني تعليمات رقم 13/2018 بتاريخ 6 حزيران 2018 والذي طلب من خلاله نقل رصيد حساب المخاطر المصرفية العامة ( المحتسب وفقاً لتعليمات البنك المركزي الأردني) لحساب الأرباح المدورة للتقاص مع أثر معيار 9 المسجل على الرصيد الافتتاحي لحساب الأرباح المدورة كما في 1 كانون الثاني 2018، كما ونصت التعليمات الإبقاء على الفائض من رصيد بند احتياطي مخاطر مصرفية عامة والبالغ حوالي (26.7) مليون دينار مقيد التصرف. ولا يجوز توزيعه كأرباح على المساهمين ولا يجوز استخدامه لأي أغراض أخرى الا بموافقة مسبقة من البنك المركزي الأردني.
- يحظر التصرف بحوالي 237.8 مليون دينار كما في 31 كانون الأول 2025 ( حوالي 252.7 مليون دينار كما في 31 كانون الأول 2024) والذي يمثل رصيد احتياطي تقييم الاستثمارات السالب وفقاً لتعليمات هيئة الأوراق المالية والبنك المركزي الأردني.
- \* بلغت الفوائد المدفوعة لغاية 31 كانون الأول من العام 2025 و العام 2024 على السندات الرأسمالية الشريحة الأولى 14.8 مليون دينار وتظهر بالصافي بعد طرح الضريبة بحوالي 5.6 مليون دينار تدفع الفائدة بشكل نصف سنوي في شهري نيسان وتشرين الأول من كل عام وتبلغ نسبة الفائدة على هذه السندات 8%.

تعتبر الايضاحات المرفقة من رقم (1) الى رقم (59) جزءاً من هذه القوائم المالية وتقرأ معها

## بآلاف الدنانير الأردنية

إحتياطي إختباري	إحتياطي عام	إحتياطي مخاطر مصرفية عامة	إحتياطي ترجمة عملات أجنبية	إحتياطي تقييم استثمارات	أرباح مدورة	مجموع حقوق الملكية (مساهمي البنك)	السندات الرأسمالية المستدامة الشريحة 1	مجموع حقوق المساهمين
614 920	583 695	108 494	( 120 424)	( 252 662)	1 376 729	4 451 978	177 305	4 629 283
-	-	-	-	-	554 337	554 337	-	554 337
-	-	-	11 470	14 999	-	26 469	-	26 469
-	-	-	<b>11 470</b>	<b>14 999</b>	<b>554 337</b>	<b>580 806</b>	-	<b>580 806</b>
-	-	-	-	( 109)	109	-	-	-
-	-	-	-	-	( 9 196)	( 9 196)	-	( 9 196)
-	-	-	-	-	( 256 320)	( 256 320)	-	( 256 320)
-	-	-	( 35 657)	-	35 657	-	-	-
<b>614 920</b>	<b>583 695</b>	<b>108 494</b>	<b>( 144 611)</b>	<b>( 237 772)</b>	<b>1 701 316</b>	<b>4 767 268</b>	<b>177 305</b>	<b>4 944 573</b>
614 920	583 695	108 494	( 89 751)	( 251 220)	1 034 986	4 142 350	177 305	4 319 655
-	-	-	-	-	543 179	543 179	-	543 179
-	-	-	( 30 673)	( 1 442)	-	( 32 115)	-	( 32 115)
-	-	-	<b>( 30 673)</b>	<b>( 1 442)</b>	<b>543 179</b>	<b>511 064</b>	-	<b>511 064</b>
-	-	-	-	-	( 9 196)	( 9 196)	-	( 9 196)
-	-	-	-	-	( 192 240)	( 192 240)	-	( 192 240)
<b>614 920</b>	<b>583 695</b>	<b>108 494</b>	<b>( 120 424)</b>	<b>( 252 662)</b>	<b>1 376 729</b>	<b>4 451 978</b>	<b>177 305</b>	<b>4 629 283</b>

بالآلاف الدنانير الأردنية		
للسنة المنتهية في 31 كانون الأول 2024	للسنة المنتهية في 31 كانون الأول 2025	إيضاحات
706 298	700 208	
التدفقات النقدية من عمليات التشغيل:		
الربح للسنة قبل الضريبة		
33 623	34 981	16,15
10 426	10 262	16
193 018	167 074	6
8 407	( 33 541)	
( 45)	( 371)	
( 240)	( 13 525)	38
( 3 265)	( 3 490)	11
( 158 995)	( 174 586)	39
26 895	22 858	23
816 122	709 870	
المجموع		
(الزيادة) النقص في الموجودات:		
52 085	35 765	
( 660 668)	( 1 145 574)	
( 14 041)	4 438	
( 106 840)	( 42 048)	
62 116	52 440	
559 380	1 515 713	
87 513	174 397	
91 626	( 33 057)	
887 293	1 271 944	
( 150 898)	( 164 690)	22
736 395	1 107 254	
صافي التدفقات النقدية من عمليات التشغيل قبل الضريبة المدفوعة		
ضريبة الدخل المدفوعة		
صافي التدفقات النقدية من عمليات التشغيل		
التدفقات النقدية من عمليات الاستثمار:		
( 53 603)	( 57 181)	
( 320 991)	( 403 622)	13
( 4 950)	( 64 553)	
158 995	174 586	39
3 265	3 490	11
( 27 286)	( 28 792)	15
3 377	1 214	
( 7 225)	( 12 042)	
( 248 418)	( 386 900)	
صافي (الإستخدامات النقدية في) عمليات الاستثمار		
التدفقات النقدية من عمليات التمويل:		
( 14 171)	71 696	
( 192 403)	( 256 460)	33
( 14 833)	( 14 833)	34
( 221 407)	( 199 597)	
صافي (الإستخدامات النقدية في) عمليات التمويل		
266 570	520 757	
( 30 673)	11 470	
8 123 061	8 358 958	
8 358 958	8 891 185	58
النقد وما في حكمه في نهاية السنة		
التدفقات النقدية التشغيلية من الفوائد		
1 834 998	1 770 020	
786 158	810 766	

تعتبر الايضاحات المرفقة من رقم (1) الى رقم (59) جزءاً من هذه القوائم المالية وتقرأ معها.

## إيضاحات حول القوائم المالية

## 1. معلومات عامة

تأسس البنك العربي عام 1930، وهو مسجل كشركة مساهمة عامة محدودة أردنية مركزها الرئيسي عمان -المملكة الأردنية الهاشمية ويقوم بالأعمال المصرفية من خلال فروع المنتشرة في الأردن وعددها 69 والخارج وعددها 118 ومن خلال شركاته التابعة والبنك العربي (سويسرا) المحدود.

يتم تداول أسهم البنك العربي ش م ع في سوق عمان المالي. ان مساهمي البنك العربي ش م ع هم نفس مساهمي البنك العربي سويسرا (كل 18 سهم من البنك العربي ش م ع متساوية / متداولة في سهم واحد من البنك العربي سويسرا).

تم إقرار القوائم المالية المرفقة من مجلس إدارة البنك العربي بموجب جلسته رقم (1) بتاريخ 29 كانون الثاني 2026 وهي خاضعة لموافقة الهيئة العامة للمساهمين.

## (1-2) أسس إعداد القوائم المالية

تم إعداد القوائم المالية وفقاً للمعايير المحاسبية الدولية لإعداد التقارير المالية.

يلتزم البنك بالقوانين المحلية النافذة وتعليمات البنك المركزي الأردني وبموجب القوانين والتعليمات النافذة في البلدان التي يعمل بها البنك.

تقرأ القوائم المالية للبنك العربي ش م ع بالتزامن مع القوائم المالية الموحدة لمجموعة البنك العربي وتعتبر جزءاً لا يتجزأ منها.

تم إعداد القوائم المالية وفقاً لمبدأ التكلفة التاريخية باستثناء موجودات مالية بالقيمة العادلة من خلال قائمة الأرباح أو الخسائر ومن خلال الدخل الشامل الآخر والمشتقات المالية والتي تظهر بالقيمة العادلة بتاريخ القوائم المالية.

إن الدينار الأردني هو عملة إظهار القوائم المالية، وجميع الأرقام تظهر بالآلاف الدنانير الأردنية.

## (2-2) أسس إظهار القوائم المالية

تمثل القوائم المالية المرفقة القوائم المالية لفروع البنك في المملكة الأردنية الهاشمية وخارجها وذلك بعد استبعاد الأرصدة والمعاملات بين الفروع. أما المعاملات في الطريق في نهاية السنة فنظهر ضمن بند موجودات أخرى أو مطلوبات أخرى حسب الحالة. ويتم ترجمة القوائم المالية لفروع البنك العاملة خارج المملكة الأردنية الهاشمية إلى الدينار الأردني وفقاً للأسعار السائدة بتاريخ القوائم المالية.

يعد البنك قوائم مالية موحدة للبنك وشركاته التابعة والبنك العربي (سويسرا) المحدود.

إن السياسات المحاسبية المتبعة في إعداد القوائم المالية متماثلة مع السياسات المحاسبية التي تم اتباعها في إعداد القوائم المالية للسنة المنتهية في 31 كانون الأول 2024 باستثناء أثر تطبيق معايير التقارير المالية الدولية الجديدة والمعدلة والتي أصبحت سارية المفعول لفترات المالية التي بدأت في أو بعد الأول من كانون الثاني 2025 والواردة في الإيضاح (3 - أ).

## (3-2) أسس الاستمرارية

يقوم البنك بتطبيق أساس الاستمرارية المحاسبية في إعداد القوائم المالية بناء على فرضيات وتوقعات معقولة.

## (3) تطبيق معايير المحاسبة الدولية لإعداد التقارير المالية الجديدة والمعدلة

## أ - معايير محاسبية جديدة ومعدلة سارية المفعول للسنة الحالية

تم تطبيق المعايير المحاسبية الدولية لإعداد التقارير المالية الجديدة والمعدلة التالية، والتي أصبحت سارية للفترة السنوية التي تبدأ في أو بعد أول كانون الثاني 2025. في هذه القوائم المالية. لم يكن لتطبيق هذه المعايير المحاسبية الدولية لإعداد التقارير المالية أي تأثير جوهري على المبالغ المدرجة للسنوات الحالية والسابقة، ولكن قد يترتب على اعتمادها تأثيرات على محاسبة المعاملات أو الترتيبات المستقبلية.

- التعديلات على معيار المحاسبة الدولي رقم 21 - افتقار العملة للتبادل.
- تعديلات على معايير مجلس معايير محاسبة الاستدامة لتعزيز قابليتها للتطبيق الدولي.

## ب - معايير صادرة وغير سارية المفعول

لم يعتمد البنك مسبقاً المعايير الجديدة والمعدلة التالية التي تم إصدارها، ولكنها لم تصبح سارية المفعول بعد. إن الإدارة بصدد تقييم تأثير المتطلبات الجديدة.

المعايير المحاسبية الدولية لإعداد التقارير المالية الجديدة والمعدلة

سارية لفترات سنوية تبدأ في أو بعد

التعديلات على المعيار الدولي لإعداد التقارير المالية رقم 9 والمعيار الدولي لإعداد التقارير المالية رقم 7 بشأن تصنيف وقياس الأدوات المالية	أول كانون الثاني 2026
التحسينات السنوية على المعايير المحاسبية الدولية - نسخة 11	أول كانون الثاني 2026
التعديلات على المعيار الدولي للتقارير المالية 18 - العرض والإفصاح في القوائم المالية	أول كانون الثاني 2027
التعديلات على المعيار الدولي للتقارير المالية 19 - الشركات التابعة بدون مساهمة عامة	أول كانون الثاني 2027
تعديلات على إفصاحات انبعاث غازات الاحتباس الحراري (تعديلات على المعيار الدولي لإعداد التقارير المالية S2)	أول كانون الثاني 2027

تتوقع الإدارة اعتماد هذه المعايير والتفسيرات والتعديلات الجديدة في القوائم المالية للبنك في فترة التطبيق الأولي، كما تتوقع ألا يكون لاعتماد هذه المعايير والتفسيرات والتعديلات الجديدة أي تأثير جوهري على القوائم المالية في فترة التطبيق الأولي باستثناء المعيار الدولي للتقارير المالية رقم 18 والمتعلق بإعادة تصنيف بنود القوائم المالية وترتيبها.

**(4) معلومات السياسة المحاسبية الهامة****تحقق إيرادات الفوائد****طريقة معدل الفائدة الفعلية**

وفقاً للمعيار الدولي للتقارير المالية رقم (9)، يتم تحقق إيرادات الفوائد باستخدام طريقة معدل الفائدة الفعلية لكافة الأدوات المالية بالتكلفة المطفأة والأدوات المالية المحددة بالقيمة العادلة من خلال قائمة الأرباح أو الخسائر أو من خلال الدخل الشامل الآخر. إن معدل الفائدة الفعلي هو السعر الذي يخصم المتحصلات النقدية المستقبلية المقدرة خلال العمر المتوقع للأداة المالية أو، الفترة الأقصر، إلى صافي القيمة الدفترية للأصل المالي.

يتم احتساب معدل الفائدة الفعلية (وبالتالي، التكلفة المطفأة للأصل) من خلال الأخذ بعين الاعتبار أي خصم أو علوة عند الاقتناء، إضافة إلى الرسوم والتكاليف التي تشكل جزءاً لا يتجزأ من معدل الفائدة الفعلي. يعترف البنك بإيرادات الفوائد باستخدام معدل العائد الذي يمثل أفضل تقدير لمعدل العائد الثابت على مدى العمر المتوقع للقرض. ومن ثم، يتم الاعتراف بتأثير أسعار الفائدة المختلفة المحتملة التي يتم فرضها على مراحل مختلفة، والخصائص الأخرى لدورة حياة الأصل (بما في ذلك الدفعات المسبقة، وفرض الغرامات والرسوم).

إذا تم تعديل التوقعات المتعلقة بالتدفقات النقدية على الموجودات المالية لأسباب غير مخاطر الائتمان. يتم إثبات التعديلات كإضافة أو طرح للقيمة الدفترية للأصل في قائمة المركز المالي مع زيادة أو طرح الفرق في إيرادات الفوائد. يتم إطفاء التسوية فيما بعد من خلال الفوائد والإيرادات المماثلة في قائمة الدخل الشامل.

**الفائدة والإيرادات والمصروفات المماثلة**

لجميع الأدوات المالية المقاسة بالتكلفة المطفأة، بالقيمة العادلة من خلال الأرباح أو الخسائر وبالقيمة العادلة من خلال قائمة الدخل الشامل فإن الفائدة الدائنة والمدبنة على هذه الأدوات المالية تقيّد بسعر الفائدة الفعلي. إن عملية احتساب الفائدة تأخذ بعين الاعتبار الشروط التعاقدية للأدوات المالية (على سبيل المثال، خيارات الدفع المسبق) وتتضمن أي رسوم أو تكاليف إضافية تتعلق بهذه الأدوات المالية بشكل مباشر وهي جزء لا يتجزأ من سعر الفائدة الفعلي ولكنها لا تمثل خسائر اتئمانية مستقبلية.

عندما يتم تخفيض قيمة هذه الموجودات المالية أو مجموعة من الموجودات المالية المماثلة من خلال خسائر تدني القيمة، فإنه يستمر احتساب قيمة إيرادات الفوائد باستخدام سعر الفائدة المعمول به لخصم التدفقات النقدية المتوقعة لأغراض احتساب خسارة قيمة التدني.

في حال وجدت لدى البنك استثمارات في أصول لدى دول تحمل معدلات فائدة سالية. يقوم البنك بالافصاح عن الفائدة المدفوعة على تلك الأصول كمصرف فائدة.

**عمولات ورسوم دائنة**

يمكن تقسيم الرسوم الدائنة إلى الفئتين التاليتين:

**1.رسوم دائنة تم تحصيلها من خلال خدمات تم تقديمها على مدة زمنية محددة**

مخصص الخدمات المأخوذ مقابل الرسوم المتحققة خلال مدة زمنية محددة يتم احتسابه للفترة ذاتها. هذه الرسوم تشمل عمولات دائنة، الثروة الخاصة، رسوم إدارة الموجودات ورسوم الوصاية والإدارة الأخرى.

**2.الرسوم الدائنة التي تشكل جزء لا يتجزأ من الأدوات المالية**

تشمل الرسوم التي يعتبرها البنك جزء لا يتجزأ من الأدوات المالية ما يلي:

رسوم منح القروض، رسوم الالتزام بالقروض التي من المحتمل أن يتم استغلالها والرسوم الائتمانية ذات الصلة الأخرى.

**الأدوات المالية - الاعتراف الأولي****تاريخ الاعتراف**

يتم إثبات الموجودات والمطلوبات المالية، باستثناء القروض والسلف للعملاء والأرصدة المستحقة للعملاء في تاريخ المعاملة، أي التاريخ الذي يصبح فيه البنك طرفاً في الأحكام التعاقدية للأدوات المالية. ويشمل ذلك الصفقات الاعتيادية: مشتريات أو مبيعات الموجودات المالية التي تتطلب تسليم الموجودات خلال الإطار الزمني المحدد عامة بموجب قوانين أو اتفاقيات في السوق. يتم إثبات القروض والسلف للعملاء عند تحويل الأموال إلى حسابات العملاء. ويعترف البنك بالأرصدة المستحقة للعملاء عند تحويل الأموال إلى البنك.

**القياس الأولي للأدوات المالية**

يعتمد تصنيف الأدوات المالية عند الاعتراف الأولي على شروطها التعاقدية ونموذج الأعمال الخاص بإدارة الأدوات. يتم قياس الأدوات المالية مبدئياً بقيمتها العادلة، باستثناء الموجودات المالية والمطلوبات المالية المسجلة بالقيمة العادلة من خلال الربح أو الخسارة، بحيث يتم إضافة أو خصم تكاليف المعاملات من المبلغ. يتم قياس الذمم المدينة التجارية بسعر الصفقة. عندما تختلف القيمة العادلة للأدوات المالية عن سعر المعاملة عند الإثبات المبدئي، يقوم البنك باحتساب ربح أو خسارة «لليوم الأول» كما هو موضح أدناه.

**اليوم الأول للربح أو الخسارة**

عندما يختلف سعر المعاملة للأداة عن القيمة العادلة عند نشأتها، وتعتمد القيمة العادلة على أسلوب تقييم باستخدام مدخلات فقط يمكن ملاحظتها في معاملات السوق، يقوم البنك بتسجيل الفرق بين سعر المعاملة والقيمة العادلة في صافي الأرباح أو الخسائر للبنك. في الحالات التي تستند فيها القيمة العادلة إلى نماذج لا يمكن ملاحظة بعض مدخلاتها، يتم تأجيل إثبات الفرق بين سعر المعاملة والقيمة العادلة ويتم لاحقاً الاعتراف بها في قائمة الأرباح أو الخسائر فقط عندما تصبح المدخلات قابلة للملاحظة، أو عند الغاء الاعتراف بالأداة المالية.

**فئات القياس للموجودات والمطلوبات المالية**

يقوم البنك بتصنيف الموجودات المالية (أدوات الدين) على أساس نموذج الأعمال لإدارة الموجودات والشروط التعاقدية. ويتم قياسها:

- بالتكلفة المطفأة
- بالقيمة العادلة من خلال الدخل الشامل الآخر
- بالقيمة العادلة من خلال الربح والخسارة

يقوم البنك بتصنيف وقياس محافظته التجارية ومشتقاته المالية بالقيمة العادلة من خلال الربح أو الخسارة. ويتاح للبنك تصنيف الأدوات المالية بالقيمة العادلة من خلال الربح أو الخسارة، إذا أدى ذلك إلى الغاء أو التقليل بشكل جوهري من حالات عدم الثبات في القياس أو الاعتراف.

يتم قياس المطلوبات المالية، عدا عن التزامات القروض والضمانات المالية، بالتكلفة المطفأة أو بالقيمة العادلة من خلال الربح أو الخسارة عندما يتم الاحتفاظ بها لغايات المتاجرة والمشتقات المالية.

#### الموجودات والمطلوبات المالية

- يقوم البنك فقط بقياس المبالغ المستحقة من البنوك والقروض والسلف للعملاء والاستثمارات المالية الأخرى بالتكلفة المطفأة في حال تحقق الشرطين التاليين معاً:
- الاحتفاظ بالموجودات المالية ضمن نموذج الاعمال بهدف تحصيل التدفقات النقدية التعاقدية.
  - الشروط التعاقدية للموجودات المالية تحدد تواريخ التدفقات النقدية التي تعتبر مدفوعات أصل الدين والتدفقات النقدية للفائدة للمبلغ القائم.

#### تفاصيل هذه الشروط مبينة أدناه.

##### تقييم نموذج الأعمال

يقوم البنك بتحديد نموذج الأعمال على المستوى الذي يعكس على أفضل وجه كيفية إدارة الموجودات المالية لتحقيق أهدافها التجارية.

- لا يتم تقييم نموذج العمل الخاص بالبنك على أساس كل أداة على حدة، ولكن يتم تقييمه على مستوى المحفظة المجمعة ويستند إلى عوامل ملحوظة مثل:
- كيفية تقييم أداء نموذج الأعمال والموجودات المالية المحتفظ بها ضمن نموذج الأعمال وإبلاغها للإدارة التنفيذية العليا في البنك.
  - المخاطر التي تؤثر على أداء نموذج الأعمال (والموجودات المالية المحتفظ بها في نموذج الأعمال)، والطريقة التي يتم بها إدارة هذه المخاطر.
  - الطريقة التي يتم بها تعويض مديري الأعمال (على سبيل المثال، إذا كان التعويض بناء على القيمة العادلة للموجودات المدارة أو على التدفقات النقدية التعاقدية المحصلة).
  - التكرار المتوقع لتقييم البنك، مع ضرورة الأخذ بعين الاعتبار قيمة وتوقيت البيع.

يعتمد تقييم نموذج الأعمال على سيناريوهات متوقعة بشكل معقول دون وضع سيناريوهات «الحالة الأسوأ» أو «الحالة تحت الضغط» بعين الاعتبار، في حال تم تحقيق التدفقات النقدية بعد الاعتراف المبدئي بطريقة تختلف عن التوقعات الأساسية للبنك، لا يقوم البنك بتغيير تصنيف الموجودات المالية المتبقية المحتفظ بها في نموذج الأعمال، ولكنه يقوم بأخذ هذه المعلومات عند تقييم الموجودات المالية التي تم شرائها حديثاً للفترة اللاحقة.

#### اختبار مدفوعات أصل الدين والتدفقات النقدية للفائدة فقط

كخطوة لاحقة بعد عملية التصنيف للأدوات المالية، يقوم البنك بتقييم الشروط التعاقدية للموجودات المالية لتحديد ما إذا كانت تجتاز اختبار مدفوعات أصل الدين والتدفقات النقدية للفائدة.

يعرّف «أصل الدين» لغرض هذا الاختبار بالقيمة العادلة للأصل المالي عند الإعراف الأولي وقد يتغير على مدى عمر الأصل المالي (على سبيل المثال، تسديد دفعات لأصل الدين أو إطفاء علاوة / خصم).

إن أهم عناصر الفوائد في اتفاقيات القروض تتمثل في القيمة الزمنية للنقود ومخاطر الائتمان. لغايات تقييم اختبار مدفوعات أصل الدين والتدفقات النقدية للفائدة، يقوم البنك بتطبيق أحكام واعتماد عوامل ذو صلة مثل العملات للموجودات المالية المحددة، والفترة التي يتم فيها تحديد سعر الفائدة.

من جانب آخر، لا تؤدي الشروط التعاقدية التي تزيد من الحد من التعرض للمخاطر أو التقلبات في التدفقات النقدية التعاقدية غير المرتبطة باتفاقيات الإقراض الأساسية إلى وجود تدفقات نقدية تعاقدية ضمن مدفوعات أصل الدين والتدفقات النقدية للفائدة على المبلغ المستحق. في مثل هذه الحالات، يتم قياس الموجودات المالية بالقيمة العادلة من خلال الربح أو الخسارة.

#### مشتقات مالية بالقيمة العادلة من خلال الربح أو الخسارة

المشتقات المالية هي أدوات مالية، أو عقود أخرى، يتوفر فيها الخصائص الثلاث التالية:

- تتغير قيمتها نتيجة التغير في سعر الفائدة المحدد، سعر الأداة المالية، سعر السلعة، سعر الصرف الأجنبي، مؤشر الأسعار، أو التصنيف الائتماني ومؤشر الائتمان، أو أي متغيرات أخرى، شريطة أن يكون ذلك، في حالة وجود متغير غير مالي غير محدد لطرف في العقد.
- لا تتطلب استثمار مبدئي، أو استثمار مبدئي بمبلغ أقل من المتوقع لأية عقود يتوقع أن يكون لها نفس الأثر لعناصر السوق.
- يتم تسويتها في تاريخ مستقبلي لاحق.

يدخل البنك بمعاملات مشتقات مالية مع عدة أطراف، وتشمل عقود مقايضة لأسعار الفائدة، وعقود آجلة وعقود مقايضة العملات. يتم تسجيل المشتقات بالقيمة العادلة وتسجل كأصل عندما تكون قيمتها العادلة موجبة وتسجل كالتزام عندما تكون قيمتها العادلة سالبة. تدرج التغيرات في القيمة العادلة للمشتقات المالية في صافي الأرباح أو الخسائر ما لم يتم تطبيق محاسبة التحوط.

#### أدوات الدين بالقيمة العادلة من خلال الدخل الشامل الآخر

يقوم البنك بقياس أدوات الدين التي يتم قياسها بالقيمة العادلة من خلال الدخل الشامل الآخر عند تحقق الشروط التالية:

- إذا كانت تلك الموجودات المالية (أدوات الدين) محتفظ بها وفقاً لنموذج أعمال يهدف إلى الاحتفاظ بالموجودات بغرض تحصيل التدفقات النقدية المتعاقد عليها وبيع الموجودات المالية.
- إذا كان ينشأ عن الشروط التعاقدية للموجودات المالية مواعيد محددة لتدفقات نقدية متمثلة حصراً بأصل مبلغ الدين غير المسدد والفوائد المترتبة عليه.

يتم قياس أدوات الدين بالقيمة العادلة من خلال الدخل الشامل الآخر بالقيمة العادلة ويتم تسجيل الأرباح والخسائر من التغير في القيمة العادلة التي تم الاعتراف بها في قائمة الدخل الشامل. يتم إثبات إيرادات الفوائد والتغير في سعر العملات الأجنبية في الأرباح أو الخسائر بنفس الطريقة المتبعة في الموجودات المالية التي يتم قياسها بالتكلفة المطفأة. عندما يحتفظ البنك بأكثر من استثمار في نفس الفئة، يتم استبعادها على أساس الوارد أولاً-صادر أولاً. في حالة الغاء الاعتراف، يتم إعادة تصنيف الأرباح أو الخسائر المتراكمة المعترف بها سابقاً في الدخل الشامل إلى قائمة الأرباح أو الخسائر.



#### أدوات حقوق الملكية بالقيمة العادلة من خلال الدخل الشامل الآخر

بعد الاعتراف الأولي، يتاح للبنك في بعض الأحيان خيار تصنيف بعض استثماراته في حقوق الملكية بالقيمة العادلة من خلال الدخل الشامل الآخر عندما تستوفي متطلبات حقوق الملكية بموجب معيار المحاسبة الدولي رقم (32) الأدوات المالية والتي لا يتم الاحتفاظ بها بغرض المتاجرة. يتم تحديد هذا التصنيف على أساس كل أداة على حدة.

لا يتم تدوير المكاسب والخسائر من أدوات حقوق الملكية هذه إلى الربح. يتم إثبات توزيعات الأرباح في الربح أو الخسارة كإيرادات تشغيلية أخرى عند إثبات حق الدفع، مالم يكن المتحصل من التوزيعات لاسترداد جزء من كلفة الأدوات، في هذه الحالة، يتم الاعتراف بالأرباح في الدخل الشامل الآخر، ولا تخضع لتقييم انخفاض القيمة.

#### الموجودات والمطلوبات المالية بالقيمة العادلة من خلال الأرباح والخسائر

يتم تسجيل الموجودات والمطلوبات المالية بالقيمة العادلة من خلال الربح أو الخسارة في قائمة المركز المالي بالقيمة العادلة. يتم الاعتراف بالتغير بالقيمة العادلة في الربح أو الخسارة باستثناء إذا كان التغير بالقيمة العادلة للمطلوبات المالية تم تصنيفها بالقيمة العادلة من خلال الربح أو الخسارة نتيجة التغير بمخاطر الائتمان للبنك. يتم تسجيل هذه التغيرات في القيمة العادلة في الاحتياطي الائتماني الخاص من خلال الدخل الشامل الآخر ولا يتم إعادة تدويرها إلى الربح أو الخسارة. إيرادات الفوائد المتحققة أو المتكبدة من الأدوات المالية المصنفة بالقيمة العادلة من خلال الربح أو الخسارة في إيرادات أو مصروفات الفوائد، باستخدام سعر الفائدة الفعلي، مع الأخذ بعين الاعتبار أي علاوة/ خصم وتكاليف المعاملة والتي تشكل جزءاً لا يتجزأ من الأدوات المالية. يجب قياس الفوائد المتحققة من الموجودات المالية بالقيمة العادلة من خلال الربح أو الخسارة باستخدام أسعار الفائدة التعاقدية. يتم الاعتراف بإيراد توزيعات الأرباح من أدوات حقوق الملكية بالقيمة العادلة من خلال الربح أو الخسارة كإيرادات تشغيلية أخرى عند إثبات الحق في السداد.

#### الضمانات المالية وخطابات الاعتماد وسقوف القروض غير المستغلة

يقوم البنك بإصدار ضمانات مالية وخطابات ائتمان وسقوف للقروض.

يتم إثبات الضمانات المالية (ومخصصاتها) مبدئياً في القوائم المالية بالقيمة العادلة لاحقاً للاعتراف المبدئي بما فيها العلاوات المستلمة. يقوم البنك بأثبات التزامات الضمانات بالمبلغ الأعلى المعترف به ناقص الإطفاء المتراكم المعترف به في قائمة الدخل الشامل أو مخصص الخسائر الائتمانية المتوقعة أيهما أعلى.

يتم إثبات العلاوات المستلمة في قائمة الدخل الشامل بصافي إيرادات الرسوم والعمولات على أساس القسط الثابت على مدة الضمان.

يلتزم البنك بتحديد شروط محددة للقروض بالسقوف الغير المستغلة وخطابات الاعتماد على مدار فترة الالتزام للعميل، وبنفس البنود المحددة لعقود الضمانات المالية. ويتم ادراج هذه العقود ضمن نطاق الخسائر الائتمانية المتوقعة.

إن القيمة الإسمية التعاقدية للضمانات المالية وخطابات الإعتماد وسقوف القروض غير المستغلة والتي تتضمن الاتفاق على إعطاء قروض وفقاً لشروط السوق لا يتم الاعتراف بها في قائمة المركز المالي.

يقوم البنك بإصدار التزامات قروض بمسحوبات أقل من أسعار الفائدة للسوق، ويتم لاحقاً قياسها بمعدل مبلغ الخسارة الائتمانية المتوقعة مطروحاً منها إجمالي الإيرادات المتراكمة المسجلة.

#### إلغاء الاعتراف بالموجودات والمطلوبات المالية

##### إلغاء الاعتراف نتيجة للتعديل الجوهرى في الشروط والأحكام

يقوم البنك بإلغاء الاعتراف بالموجودات المالية، مثل قروض العملاء في حال إعادة التفاوض على الشروط والبنود للقروض بحد كبير وجدولتها باعتبارها قروض جديدة. مع الاعتراف بالفارق كإرباح أو خسائر عدم تحقق ما لم يتم تسجيل خسائر انخفاض في القيمة. ويتم تصنيف القروض الجديدة في المرحلة 1 لأغراض قياس الخسائر الائتمانية المتوقعة.

في حال كان التعديل لا يؤثر بشكل جوهري على التدفقات النقدية، لا ينتج عنه إلغاء الاعتراف بالقرض، يقوم البنك بتسجيل أرباح وخسائر نتيجة التغير بالتدفقات النقدية المخصومة بسعر الفائدة الفعلي، ما لم يتم تسجيل خسائر انخفاض في القيمة.

#### إلغاء الاعتراف لأسباب غير وجود تعديلات جوهرية

##### أ. الموجودات المالية

يتم إلغاء الموجودات المالية (أو جزء من الموجودات المالية)، عند إلغاء حق البنك باستلام التدفقات النقدية من الموجودات المالية. ويقوم البنك أيضاً بإلغاء الاعتراف بالموجودات المالية إذا قام بتحويل الموجودات المالية ويتم تحويل هذا الإلغاء لعدم التحقق.

يقوم البنك بتحويل الموجودات المالية فقط:

- إذا قام البنك بتحويل حقوقه التعاقدية لتحصيل التدفقات النقدية من الموجودات المالية

أو

- إذا احتفظ البنك بحقوقه في التدفقات النقدية، مع افتراض وجود التزاماً بدفع التدفقات النقدية المستلمة بالكامل دون أي تغيير جوهري إلى طرف ثالث بموجب اتفاقية التمير المباشر.

إن اتفاقية التمير المباشر تمثل المعاملات التي يحتفظ البنك بموجبها بالحقوق التعاقدية لاستلام التدفقات النقدية من الموجودات المالية، ولكنها تفترض التزاماً بدفع هذه التدفقات النقدية إلى طرف ثالث، عند تحقق جميع الشروط الثلاثة التالية:

- البنك غير ملزم بدفع مبالغ للطرف المستفيد، ما لم يكن قد حصل نفس المبلغ من الموجودات المالية، باستثناء السلف قصيرة الأجل مع الحق في استرداد كامل المبلغ المقرض بالإضافة إلى الفائدة المستحقة بأسعار السوق.
- لا يمكن للبنك بيع أو رهن الأصل بخلاف الأسهم الممنوحة للطرف المستلم.
- يلتزم البنك بتحويل التدفقات النقدية المستلمة بالنيابة عن الطرف المستفيد دون أي تأخير جوهري، باستثناء الاستثمارات في النقد أو النقد المعادل بما في ذلك إيرادات الفوائد المستلمة للفترة بين تاريخ التحصيل وتاريخ التحويل للطرف المستفيد.

يعتبر التحويل مؤهلاً لإلغاء الاعتراف إذا:

- قام البنك بتحويل جميع المزايا والمخاطر من الموجودات المالية.

أو

- قام البنك بنقل السيطرة على الأصل، دون الاحتفاظ أو نقل كافة المزايا والمخاطر من الموجودات المالية.

يعتبر البنك نقل الملكية فقط إذا كان للطرف المستفيد الحق في بيع الأصل بالكامل لطرف ثالث مستقل ويكون له الحق في ممارسة هذا الاجراء من طرفه دون فرض قيود إضافية على النقل.

في حال استمر البنك باحتفاظه بالسيطرة على الأصل دون الاحتفاظ بكافة المزايا والمخاطر بشكل جوهري، يتم إثبات الأصل فقط خلال فترة الاستثمار، وفي هذه الحالة، يعترف البنك أيضًا بالالتزامات المرتبطة به. يتم قياس الأصل المحول والالتزام المتعلق به على أساس يعكس الحقوق والالتزامات التي يحتفظ بها البنك. يقوم البنك بقياس الضمانات بالقيمة الدفترية للأصل والمبلغ الممكن دفعه من قبل البنك.

إذا استمر البنك باستثمار الأصل المحول المشتري أو خيار الشراء (أو كليهما)، يقوم البنك بقياس الاستثمار بالمبلغ المطلوب دفعه من قبل البنك عند إعادة الشراء. إذا كان خيار الشراء للأصل يقاس بالقيمة العادلة، يستمر البنك بالاعتراف بالاستثمار بالقيمة العادلة للأصل المحول أو خيار الشراء (أيهما أقل).

#### ب. المطلوبات المالية

يتم إلغاء الاعتراف بالمطلوبات عند إعفاء البنك من الالتزام. عند استبدال المطلوبات المالية من قبل نفس المقرض بشروط مختلفة أو تعديل شروط الالتزام الحالي بشكل جوهري، يتم التعامل مع مثل هذا التعديل كإلغاء الالتزام الأصلي والاعتراف بالالتزام جديد. يتم إثبات الفرق بين القيمة الدفترية للالتزام المالي الأصلي والمبلغ المدفوع في الربح أو الخسارة.

#### انخفاض قيمة الموجودات المالية نظرة عامة حول الخسائر الائتمانية المتوقعة

قام البنك بتسجيل المخصصات للخسائر الائتمانية المتوقعة لجميع القروض وموجودات الدين المالية غير المحتفظ بها بالقيمة العادلة من خلال الأرباح والخسائر، إضافة إلى التزامات القروض وعقود الضمان المالية، والمشار إليها جميعاً «الأدوات المالية»، أدوات الملكية لا تخضع لاختبار التدني بموجب المعيار الدولي للتقارير المالية رقم (9).

يستند مخصص الخسائر الائتمانية المتوقعة على الخسائر الائتمانية المتوقع حدوثها على مدى عمر الأصل، وفي حال لم يكن هناك تغير ملموس على مخاطر الائتمان من تاريخ الإنشاء، وفي هذه الحالة، يستند المخصص على الخسارة الائتمانية المتوقعة لمدة 12 شهرًا.

إن الخسارة الائتمانية المتوقعة المرجحة باحتمالية التعثر الائتماني خلال 12 شهر هي جزء من الخسائر الائتمانية المتوقعة على مدة حياة الأصل الناتجة عن أحداث فشل بالأدوات المالية التي يمكن حدوثها خلال 12 شهر من تاريخ التقرير.

يتم احتساب الخسائر الائتمانية المتوقعة لكل من الخسارة الائتمانية المتوقعة لكامل عمر التعرض الائتماني والخسائر الائتمانية المتوقعة باحتمالية التعثر للتعرض الائتماني خلال 12 شهرًا إما على أساس فردي أو على أساس تجميعي بناء على طبيعة الأدوات المالية للمحفظة.

قام البنك بوضع سياسة لإجراء تقييم، بشكل دوري، فيما إذا كانت مخاطر الائتمان للأداة المالية قد زادت بشكل ملموس من تاريخ الاعتراف الأولي، من خلال الأخذ بعين الاعتبار التغير في مخاطر التعثر على مدى العمر المتبقي للأدوات المالية.

بناءً على ما ذكر أعلاه، يقوم البنك بتصنيف الموجودات المالية إلى المرحلة (1) والمرحلة (2) والمرحلة (3)، كما هو موضح أدناه:

#### المرحلة الأولى:

عند الاعتراف الأولي للموجودات المالية للمرة الأولى، يقوم البنك بتسجيل مخصص بناء على الخسائر الائتمانية المتوقعة باحتمالية التعثر للتعرض الائتماني خلال 12 شهر. تشمل المرحلة الأولى أيضًا الموجودات المالية التي تم إعادة تصنيفها من المرحلة الثانية.

#### المرحلة الثانية:

عند حدوث زيادة مؤثرة في مخاطر الائتمان من تاريخ الاعتراف الأولي، يقوم البنك بتسجيل مخصص الخسارة الائتمانية المتوقعة لكامل عمر التعرض الائتماني. تتضمن المرحلة الثانية أيضًا الموجودات المالية التي شهدت تحسن بمخاطر الائتمان والتي تم إعادة تصنيفها من المرحلة الثالثة.

#### المرحلة الثالثة:

القروض التي ينطبق عليها مفهوم التدني (التعثر)، يقوم البنك باحتساب الخسارة الائتمانية المتوقعة لكامل عمر التعرض الائتماني.

بالنسبة للموجودات المالية التي لا تتوفر للبنك توقعات معقولة لاسترداد اما كامل المبلغ القائم، أو جزء منه، يتم تخفيض القيمة الدفترية للموجودات المالية. ويعتبر بمثابة الغاء (جزئي) للموجودات المالية.

#### نظام التصنيف الائتماني الداخلي لدى البنك:

إن عملية مراجعة وتقييم الائتمان في البنك محكومة بقواعد وسياسات الائتمان المنصوص عليها في سياسات التسهيلات الائتمانية حيث يعتبر التصنيف الائتماني للمقرض عنصر أساسي في مراجعة وتقييم الائتمان، ولهذا الغرض طور البنك وطبق منهجية تصنيف داخلية للجدارة الائتمانية للعملاء «نظام البنك للتصنيف» والذي يقيم عميل الشركات بحسب المعايير المالية وغير المالية الخاصة بالعمل. و بالتوازي، قام البنك بتطبيق نظام تصنيف موديز لتحليل المخاطر (MRA) وهو نظام تصنيف ائتماني صادر من وكالة موديز للتصنيف الائتماني والذي يعتمد على معايير مالية وغير مالية لتقييم عميل الشركات ويوازي «نظام البنك للتصنيف» و يقوم باحتساب احتمالية التعثر لكل عميل على حده علماً بأن النظام خضع لمراجعة (Validation) من قبل طرف ثالث للتأكد من صحة مخرجات النظام بشكل متوالم مع دراسة البيانات التاريخية لعملاء البنك. و تجدر الإشارة الى أن نظام تصنيف موديز يكمل نظام البنك الداخلي للتصنيف الائتماني و يقدم الية متوافقة مع تعليمات بازل.

يتم إدارة نظام التصنيف الائتماني (موديز) مركزيا في الإدارة العامة من قبل إدارة المخاطر علما بأن دائرة أعمال الشركات و دائرة مراجعة الائتمان يمثلان الدوائر المستخدمة للنظام. هذا ويتم مراجعة درجة تصنيف مخاطر العملاء سواء باستخدام نظام البنك للتصنيف أو نظام موديز لتحليل المخاطر بشكل سنوي عند المراجعة السنوية لتسهيلات العملاء كل على حدة.

#### احتساب الخسائر الائتمانية المتوقعة

يقوم البنك باحتساب الخسائر الائتمانية المتوقعة بناءً على المتوسط المرجح لثلاث سيناريوهات لقياس العجز النقدي المتوقع، مخصومة بسعر تقريبي لأسعار الفائدة الفعالة. إن العجز النقدي هو الفرق بين التدفقات النقدية المستحقة للبنك وفقاً للعقد والتدفقات النقدية المتوقعة تحصيلها.

قام البنك خلال العام 2021 بتحديث العوامل الاقتصادية المستخدمة في احتساب مخصص الخسائر الائتمانية حيث تم استخدام ثلاثة سيناريوهات عند الاحتساب واستخدام الوزن الاحتمالي لكل سيناريو بناءً على أفضل تقدير للإدارة لاحتمالية حدوثها.

فيما يلي أوزان كل سيناريو لعامي 2025 و2024 لقطاع الشركات:

سيناريو	المعدلات المرجحة المخصصة 31 كانون الأول 2025	المعدلات المرجحة المخصصة 31 كانون الأول 2024
السيناريو الأفضل	20%	20%
السيناريو الأساسي	45%	45%
السيناريو الأسوأ	35%	35%

فيما يلي أوزان كل سيناريو لعامي 2025 و2024 لقطاع الأفراد:

سيناريو	المعدلات المرجحة المخصصة 31 كانون الأول 2025	المعدلات المرجحة المخصصة 31 كانون الأول 2024
السيناريو الأفضل	30%	30%
السيناريو الأساسي	40%	40%
السيناريو الأسوأ	30%	30%

يتم توضيح آلية احتساب الخسارة الائتمانية المتوقعة والعناصر الرئيسية على النحو التالي:

احتمالية التعثر  
احتمالية التعثر هي تقدير لاحتمال التخلف عن السداد خلال أفق زمني معين. التعثر من الممكن أن يحدث في فترة محددة خلال فترة التقييم.

التعرض الائتماني عند التعثر  
إن التعرض الائتماني عند التعثر هو تقدير المبلغ القائم الخاضع للتعثر في تاريخ مستقبلي، مع الأخذ بعين الاعتبار التغيرات المتوقعة على المبلغ القائم بعد تاريخ التقرير، بما في ذلك دفعات سداد أصل الدين والفائدة، سواء كان مجدول ضمن عقد، السحوبات المتوقعة من التسهيلات الملزم بها، والفائدة المستحقة على تأخير الدفعات المستحقة.

نسبة الخسارة بافتراض التعثر  
نسبة الخسارة بافتراض التعثر هي تقدير للخسارة الناشئة في الحالة التي يحدث فيها التعثر في وقت معين. وهي تمثل الفرق بين التدفقات النقدية التعاقدية المستحقة والمبلغ الذي يتوقع المقرض تحصيله من وجود ضمانات حقيقية. عادة ما يتم التعبير عنها كنسبة مئوية من التعرض الائتماني عند التعثر.

عند تقدير الخسائر الائتمانية المتوقعة، فإن البنك يأخذ بعين الاعتبار ثلاثة سيناريوهات (السيناريو العادي، السيناريو الأفضل، والسيناريو الأسوأ). ويرتبط كل منها باوزان مختلفة من احتمالية التعثر، التعرض الائتماني عند التعثر، ونسبة الخسارة بافتراض التعثر، يشتمل تقييم السيناريوهات المتعددة أيضاً على كيفية استرداد القروض المتعثرة، بما في ذلك احتمالية معالجة القروض المتعثرة وقيمة الضمانات أو المبالغ المتوقعة تحصيلها من بيع الضمانات.

باستثناء بطاقات الائتمان والقروض الدوارة الأخرى، فإن الحد الأقصى للفترة التي يتم فيها تحديد خسائر الائتمان هي العمر التعاقدية للأدوات المالية ما لم يكن لدى البنك الحق القانوني في شرائها مسبقاً.

يتم احتساب خسائر التدني في القيمة والإفصاح عنها بشكل منفصل في الأرباح والخسائر الناتجة من تعديل إجمالي القيمة الدفترية للموجودات المالية.

آليات احتساب الخسائر الائتمانية المتوقعة تتلخص كما يلي:

المرحلة الأولى:  
يتم احتساب الخسائر الائتمانية المتوقعة باحتمالية التعثر للتعرض الائتماني خلال 12 شهر كجزء من الخسائر الائتمانية المتوقعة على مدة حياة الأصل، وبالتالي يقوم البنك باحتساب المخصص من احتمالية حدوث تعثر للأدوات المالية خلال 12 شهر بعد تاريخ التقرير. يتم تطبيق هذه الاحتمالات الافتراضية المتوقعة لمدة 12 شهراً على مبلغ التعرض الائتماني عند التعثر مضروبة بنسبة الخسارة بافتراض التعثر مخصومة بسعر الفائدة الفعلي. ويتم إجراء هذا الاحتساب لكل من السيناريوهات الثلاث، كما هو موضح أعلاه.

المرحلة الثانية:  
عند حدوث زيادة مؤثرة بالمخاطر الائتمانية من تاريخ الاعتراف الأولي، يقوم البنك باحتساب مخصص للخسارة الائتمانية المتوقعة لكامل عمر التعرض الائتماني، وتتماثل آلية احتساب المخصص بنفس الطريقة الموضحة أعلاه، بما في ذلك استخدام السيناريوهات المختلفة، ولكن يتم استخدام احتمالية التعثر والتعرض الائتماني عند التعثر لكامل عمر الأداة المالية، ويتم خصم مبلغ العجز النقدي المتوقع بمعدل الفائدة الفعلي.

المرحلة الثالثة:  
بالنسبة للموجودات المالية التي ينطبق عليها مفهوم التدني (التعثر)، يقوم البنك باحتساب الخسارة الائتمانية المتوقعة لكامل عمر التعرض الائتماني. وتتماثل آلية احتساب المخصص بالطريقة المتبعة بالمرحلة الثانية، ويتم تحديد احتمالية التعثر نسبة 100% ونسبة خسارة بافتراض التعثر أكبر من تلك المطبقة في المرحلتين الأولى والثانية.

## التزامات القروض

عند تقدير الخسائر الائتمانية المتوقعة لكامل عمر التعرض الائتماني للمبالغ الغير مستغلة من التزامات القروض، يقوم البنك بتقدير الجزء المتبقي والذي من المتوقع استغلاله على مدى العمر المتوقع. وتحسب الخسائر الائتمانية المتوقعة بعد ذلك بناء على القيمة الحالية للعجز النقدي كما لو تم استغلال مبلغ القرض كاملاً حسب المتوسط المرجح للثلاثة سيناريوهات المستخدمة في الاحتساب، مخصومة بسعر الفائدة الفعلي. بالنسبة لبطاقات الائتمان والتسهيلات المتجددة والتي تشمل القروض والمبالغ غير المستغلة، يتم احتساب الخسائر الائتمانية المتوقعة وعرضهم مع القروض. بالنسبة لالتزامات القروض، يتم تسجيل الخسائر الائتمانية المتوقعة ضمن المخصصات.

## عقود الضمان:

يتم قياس التزام البنك لكل ضمان بالمبلغ الأكبر، إما المبلغ المعترف به عند القياس مطروحاً منه الإطفاء المتراكم المعترف به في قائمة الربح أو الخسارة، أو مخصص الخسائر الائتمانية المتوقعة. ولذلك، يقوم البنك بتقدير الخسائر الائتمانية المتوقعة بناءً على القيمة الحالية للمدفوعات المتوقعة لتعويض حاملها من الخسائر الائتمانية المتكبدة. يتم خصم العجز النقدي بسعر الفائدة المعدل المرتبطة للمبلغ القائم، ويتم الاحتساب باستخدام المتوسط المرجح من السيناريوهات الثلاثة. يتم الاعتراف بالخسائر الائتمانية المتوقعة المتعلقة بعقود الضمان ضمن المخصصات.

## أدوات الدين المقاسة بالقيمة العادلة من خلال الدخل الشامل الآخر

إن الخسائر الائتمانية المتوقعة لأدوات الدين المقاسة بالقيمة العادلة من خلال الدخل الشامل الآخر لا تخفض القيمة الدفترية للموجودات المالية في قائمة المركز المالي، والذي تظهر بالقيمة العادلة. بدلاً من ذلك، يتم الاعتراف بمبلغ مساوي للمخصص الذي يمكن أن ينشأ في حال تم قياس الموجودات المالية بالتكلفة المطفأة في الدخل الشامل الآخر، ويظهر كمبلغ تدني متراكم مع تكلفة مقابلة للربح أو الخسارة. يتم إعادة تدوير الخسائر المتراكمة المعترف بها في الدخل الشامل الآخر إلى الربح أو الخسارة عند استبعاد الموجودات.

## بطاقات الائتمان والتسهيلات الائتمانية المتجددة

تتضمن منتجات البنك عدد من البطاقات والتسهيلات الائتمانية الممنوحة للأفراد والشركات، والتي يحق للبنك فيها إلغاء و / أو تخفيض التسهيلات بإشعار يوم واحد. لا يحتسب البنك الخسائر الائتمانية المتعرض لها لفترة الإشعار التعاقدية، ولكنه يحسب بدلاً من ذلك الخسائر الائتمانية المتوقعة على مدى فترة تعكس توقعات البنك بسلوك العميل، واحتمال تخلفه عن السداد وإجراءات تخفيف المخاطر المستقبلية للبنك، والتي يمكن تشمل الحد من أو إلغاء التسهيلات.

إن التقييم المستمر حول وجود زيادة مؤثرة في المخاطر الائتمانية للتسهيلات الائتمانية المتجددة تشبه التقييمات المطبقة على القروض الأخرى. يعتمد هذا على التحولات في درجة الائتمان الداخلية للعميل.

إن سعر الفائدة المستخدم لخصم الخسائر الائتمانية المتوقعة لبطاقات الائتمان هو سعر الفائدة الفعال.

يتم احتساب الخسائر الائتمانية المتوقعة، بما في ذلك تقدير الفترة المتوقعة للتعرض ومعدل الخصم، على أساس فردي للشركات وعلى أساس تجميعي لمنتجات التجزئة. يتم إجراء التقييمات التجميعية بشكل منفصل لمحافظ التسهيلات ذات خصائص مخاطر الائتمان المماثلة.

## نظرة مستقبلية للمعلومات

في نموذج احتساب الخسارة الائتمانية المتوقعة، يعتمد البنك على مجموعة واسعة من المعلومات المستقبلية المستخدمة كمدخلات، وعلى سبيل المثال:

- الزيادة في الناتج الإجمالي المحلي
- معدلات البطالة
- معدلات الفائدة للبنوك المركزية

إن المدخلات والنماذج المستخدمة في احتساب الخسائر الائتمانية المتوقعة قد لا تشمل على كافة خصائص السوق كما في تاريخ القوائم المالية. نتيجة لذلك، يتم إجراء تعديلات نوعية في بعض الأحيان كتعديلات مؤقتة في حال وجود اختلافات كبيرة.

## تقييم الضمانات

يقوم البنك لغايات التقليل من مخاطر الائتمان باستخدام الضمانات، حيثما أمكن. وهناك عدة أشكال للضمانات، مثل الضمانات النقدية والأوراق المالية وخطابات الاعتماد والعقارات والمبالغ المستحقة القبض والمخزون وغيرها من الموجودات غير المالية واتفاقيات التحسينات الائتمانية.

لا يتم تسجيل الضمانات، ما لم يتم استردادها، في قائمة المركز المالي للبنك. ولكن تؤثر القيمة العادلة للضمانات على احتساب الخسائر الائتمانية المتوقعة للبنك. يتم تقييمها بشكل عام، كحد أدنى، عند الاعتراف الأولي ويتم إعادة تقييمها بشكل دوري. ومع ذلك، بعض الضمانات، على سبيل المثال النقد أو الأوراق المالية يتم تقييمها بشكل يومي، إلى أقصى حد يستخدم البنك بيانات السوق النشط لتقييم الموجودات المالية المحتفظ بها كضمان. ويتم تقدير قيمة الموجودات المالية الأخرى التي ليس لديها سوق نشط باستخدام نماذج الأعمال. يتم تقييم الضمانات غير المالية، مثل الضمان العقاري، بناءً على البيانات المقدمة من أطراف خارجية مثل مقيمين الرهن العقاري أو استناداً إلى مؤشرات أسعار السكن.

## الضمانات المستردة

تتمثل سياسة البنك في تحديد ما إذا كان من الأفضل استخدام الأصل المسترد في نشاط البنك أو بيعه. يتم تحويل الموجودات المقرر استخدامها في نشاط البنك إلى فئة الموجودات الثابتة ويتم الاعتراف بها بالقيمة المستردة أو صافي القيمة الدفترية، أيهما أقل. بالنسبة للضمانات المقرر بيعها كخيار أفضل يتم تحويلها إلى فئة الموجودات المحتفظ بها للبيع بقيمتها العادلة، وبالقيمة العادلة ناقصاً تكلفة البيع للموجودات غير المالية في تاريخ الاستحقاق حسب سياسة البنك.

حسب طبيعة نشاط البنك، لا يقوم البنك باسترداد الممتلكات أو الموجودات الأخرى في محفظتها التجارية، ولكنها تعين وكلاء خارجيين لاسترداد قيمتها، بشكل عام من خلال المزادات، لتسوية الديون غير المسددة. ويتم إرجاع أي أموال فائضة من بيع الضمانات إلى العملاء / المقترضين. نتيجة لذلك، لا يتم تسجيل العقارات السكنية للضمانات المستردة في قائمة المركز المالي.

## إعدام الدين

يتم إعدام الموجودات المالية إما بشكل جزئي أو كلي فقط عند توقف البنك عن الاسترداد، في حال كان المبلغ المعدوم أكبر من مخصص الخسائر المتراكمة، يتم معالجة الفرق كإضافة إلى المخصص التي يتم تطبيقها مقابل إجمالي القيمة الدفترية.

## القروض المعدلة

يقوم البنك أحياناً بإجراء تعديلات على شروط العقد للقروض كاستجابة لطلب المقرض نتيجة الصعوبات المالية بدلا من استرداد أو تحصيل الضمانات، يقوم البنك بتعديل شروط القرض نتيجة لظهور أو وجود صعوبات مالية للمقرض. قد تشمل الشروط تمديد دفعات السداد أو الاتفاق على شروط قرض جديدة. تتمثل سياسة البنك في مراقبة القروض المجدولة من أجل المساعدة على ضمان استمرار حدوث الدفعات المستقبلية. إن قرار البنك بتعديل التصنيف بين المرحلة 2 والمرحلة 3 يتم على أساس كل حالة على حدة، إذا حددت هذه الإجراءات خسارة فيما يتعلق بالقرض، يتم الإفصاح عنها وإدارتها كقرض مجدول ضمن المرحلة 3 حتى يتم تحصيلها أو الغائها، عند إعادة هيكلة القرض أو تعديل بنودها دون أن يتم الغائها، يعيد البنك تقييم ما إذا كان هناك زيادة مؤثرة في مخاطر الائتمان. ويقوم البنك بإعادة النظر في تصنيفها.

## عقود الإيجار

## البنك كمستأجر

يقوم البنك بتقييم ما إذا كان العقد يحتوي على إيجار عند البدء في العقد. يعترف البنك بموجودات حق الاستخدام والتزامات الإيجار المقابلة فيما يتعلق بجميع ترتيبات الإيجار التي يكون فيها المستأجر، باستثناء عقود الإيجار قصيرة الأجل (المعروفة على أنها عقود إيجار مدتها 12 شهراً أو أقل) وعقود إيجار الأصول ذات القيمة المنخفضة، وبالنسبة لهذه العقود، يقوم البنك بالاعتراف بمدفوعات الإيجار كمصروف تشغيلي على أساس القسط الثابت على مدى فترة عقد الإيجار ما لم يكن أساس منتظم آخر أكثر تمثيلاً للنمط الزمني الذي يتم فيه الاستفادة من المنافع الاقتصادية من الأصول المستأجرة.

يتم قياس التزام الإيجار مبدئياً بالقيمة الحالية لمدفوعات الإيجار التي لم يتم دفعها في تاريخ البدء في عقد الإيجار، مخصومة باستخدام السعر الضمني في عقد الإيجار، وإذا تعذر تحديد هذا المعدل بسهولة، يقوم البنك باستخدام معدل اقتراضه الإضافي.

تشمل مدفوعات الإيجار المدرجة في قياس التزام الإيجار ما يلي:

- مدفوعات الإيجار الثابتة (متضمنة في جوهرها على مدفوعات ثابتة)، مطروحاً منها حوافز الإيجار مستحقة القبض؛
- مدفوعات الإيجار المتغيرة التي تعتمد على مؤشر أو معدل، تقاس في البداية باستخدام المؤشر أو المعدل في تاريخ البدء بالعقد؛
- المبلغ المتوقع أن يدفعه المستأجر بموجب ضمانات القيمة المتبقية.
- سعر ممارسة خيارات الشراء، إذا كان المستأجر على يقين معقول من ممارسة الخيارات. و
- دفع غرامات إنهاء العقد، إذا كان عقد الإيجار يعكس ممارسة خيار إنهاء عقد الإيجار.

يتم لاحقاً قياس التزامات الإيجار من خلال زيادة القيمة الدفترية لعكس الفائدة على التزامات الإيجار (باستخدام طريقة الفائدة الفعالة) وبتخفيض القيمة الدفترية لتعكس مدفوعات الإيجار المدفوعة.

يتم إعادة قياس التزامات الإيجار (وإجراء تعديل مماثل لموجودات حق الاستخدام ذي الصلة) كلما:

- تم تغيير مدة الإيجار أو أن هناك حدث أو تغيير هام في الظروف التي تؤدي إلى تغيير في تقييم ممارسة خيار الشراء، وفي هذه الحالة يتم إعادة قياس التزامات الإيجار عن طريق خصم مدفوعات الإيجار المعدلة باستخدام معدل الخصم المعدل.
- تتغير مدفوعات الإيجار بسبب التغييرات في مؤشر أو معدل أو تغيير في المدفوعات المتوقعة بموجب القيمة المتبقية المضمونة، وفي هذه الحالات يتم إعادة قياس التزام الإيجار عن طريق خصم مدفوعات الإيجار المعدلة باستخدام معدل خصم غير متغير (ما لم تتغير مدفوعات الإيجار بسبب التغيير في سعر الفائدة المتغير، وفي هذه الحالة يتم استخدام معدل الخصم المعدل).
- يتم تعديل عقد الإيجار ولا يتم المحاسبة عن تعديل عقد الإيجار كعقد إيجار منفصل، وفي هذه الحالة يتم إعادة قياس التزام الإيجار بناءً على مدة عقد الإيجار المعدل عن طريق خصم مدفوعات الإيجار المعدلة باستخدام معدل الخصم المعدل بالسعر الفعلي بتاريخ التعديل.

يتم إستهلاك موجودات حق الاستخدام على مدى مدة عقد الإيجار أو العمر الإنتاجي للأصل (أيهما أقصر). إذا كان عقد الإيجار ينقل ملكية الأصل الأساسي أو تكلفة حق الاستخدام، والذي يعكس أن البنك يتوقع ممارسة خيار الشراء، فإن قيمة حق الاستخدام ذات الصلة يتم إستهلاكها على مدى العمر الإنتاجي للأصل. ويبدأ الاستهلاك في تاريخ بداية عقد الإيجار. يتم عرض موجودات حق الاستخدام - بالصافي كبنء منفصل في القوائم المالية.

يطبق البنك المعيار المحاسبي الدولي رقم (36) لتحديد ما إذا كانت قيمة حق الاستخدام قد انخفضت قيمتها وتحسب أي خسائر انخفاض في القيمة كما هو موضح في سياسة «الممتلكات والمعدات».

لا يتم تضمين الإيجارات المتغيرة التي لا تعتمد على مؤشر أو معدل في قياس التزامات الإيجار وموجودات حق الاستخدام. يتم إدراج المدفوعات ذات الصلة كمصروف في الفترة التي يحدث فيها الحدث أو الشرط الذي يؤدي إلى هذه المدفوعات ويتم تضمينها في «مصاريف أخرى» في قائمة الربح أو الخسارة.

## العملات الأجنبية

يتم تسجيل المعاملات التي تتم بالعملات الأجنبية خلال السنة بأسعار الصرف السائدة في تاريخ إجراء المعاملات، كما يتم تحويل أرصدة الموجودات والمطلوبات المالية بالعملات الأجنبية بأسعار الصرف السائدة بتاريخ القوائم المالية.

يتم تسجيل الأرباح والخسائر الناتجة عن تحويل العملات الأجنبية في قائمة الأرباح أو الخسائر.

## ترجمة القوائم المالية للفروع والفروع الأجنبية العاملة في اقتصاد شديد التضخم

يتم ترجمة النتائج والتدفقات النقدية والمركز المالي للفروع التي تكون عملتها الوظيفية هي عملة الاقتصاد ذو التضخم المرتفع إلى عملة عرض مختلفة باستخدام الخطوات التالية:

أ) ترجمة جميع المبالغ (أي الأصول والالتزامات وبنود حقوق الملكية والإيرادات والمصروفات، بما في ذلك أرقام المقارنة) السائد في تاريخ أحدث قوائم مالية كما في 31 كانون الاول 2025 (تاريخ التقرير)، باستثناء ما يرد في (ب)

ب) عندما يتم ترجمة المبالغ إلى عملة اقتصاد غير شديد التضخم، يجب أن تكون المبالغ المقارنة هي تلك التي تم عرضها كمبالغ للسنة الحالية في القوائم المالية للسنة السابقة ذات الصلة (أي، لم يتم تعديلها للتغيرات اللاحقة في مستوى الأسعار أو اللاحقة للتغيرات في أسعار الصرف).

يتم تضمين فروق الترجمة الناشئة عن ترجمة النتائج والمركز المالي للفروع في فروق الترجمة في الدخل الشامل الآخر ويتم إدراجها في عنصر منفصل من حقوق الملكية وهو احتياطي ترجمة العملات الأجنبية.



يقوم البنك بالمتابعة الحثيثة للوضع الاقتصادي والمالية في لبنان بشكل مستمر، ويعتمد حصرياً سعر الصرف الصادر عن المصرف المركزي اللبناني في ترجمة نتائج أعمال فروعه في لبنان عند توحيدها ضمن القوائم المالية للبنك العربي ش.م.ع. علماً أن معظم أصول البنك لدى فروعه في لبنان هي بالعملات الأجنبية وتساوي تقريباً مجموع الالتزامات بالعملات الأجنبية، وعليه فإن استخدام أي سعر صرف آخر لن يكون له أثر مادي على صافي الموجودات للبنك العربي ش.م.ع.

#### الموجودات الثابتة

تظهر الموجودات الثابتة بالتكلفة التاريخية مطروحاً منها الاستهلاكات المتراكمة واية خسائر متراكمة ناتجة عن التدهور في القيمة. وتشمل التكلفة التاريخية على جميع التكاليف المتعلقة مباشرة بالشراء. وعندما يتكون بند من الموجودات الثابتة من أجزاء ذات أعمار انتاجية مختلفة يتم معالجتها كبنود ممتلكات ومعدات منفصلة.

تقيد الاستهلاكات باستخدام طريقة القسط الثابت من أجل تخفيض تكلفة الموجودات على مدى اعمارها الانتاجية المتوقعة.

لا يتم استهلاك الأراضي والممتلكات تحت الإنشاء.

تظهر الموجودات قيد الإنشاء بالتكلفة مطروحاً منها أية خسائر ناتجة عن التدهور في القيمة. يبدأ استهلاك هذه الموجودات، وبنفس الطريقة لبنود الموجودات الثابتة من الصنف ذاته، عند جاهزيتها للاستعمال المقصود.

يتم شطب بند من الموجودات الثابتة عند استبعاده أو عندما لا تكون هناك منافع اقتصادية متوقعة من استخدامه.

تقيد أرباح أو خسائر استبعاد الموجودات الثابتة (الفرق بين صافي القيمة التحصيلية من الاستبعاد والقيمة الدفترية) في قائمة الأرباح أو الخسائر في السنة التي يتم بها استبعاد هذه الموجودات.

#### تدني الموجودات غير المالية

يقوم البنك بتاريخ إعداد التقارير المالية بتقييم فيما إذا كان هناك دليل بأن الأصل قد انخفضت قيمته. إذا وجد أي دليل على ذلك، أو عندما يتطلب إجراء اختبار سنوي للانخفاض في القيمة، يقوم البنك بتقييم المبلغ الممكن تحصيله للأصل. إن مبلغ الأصل الممكن تحصيله هو القيمة العادلة للأصل أو وحدة توليد النقد ناقصاً تكاليف البيع وقيمتها المستخدمة أيهما أعلى ويتم تحديده للأصل الفردي، إلا إذا كان الأصل لا يولد تدفقات نقدية داخلية مستقلة إلى حد كبير عن تلك الناتجة من الموجودات الأخرى أو موجودات البنك. عندما يتجاوز المبلغ المدرج للأصل أو وحدة توليد النقد المبلغ الممكن تحصيله، يعتبر الأصل منخفضاً ويتم تخفيضه إلى المبلغ الممكن تحصيله. أثناء تقييم القيمة العادلة المستخدمة، يتم خصم التدفقات النقدية المستقبلية للقيمة العادلة الحالية لها باستخدام سعر خصم ما قبل الضريبة والذي يعكس تقييمات السوق الحالية للقيمة الزمنية للأموال والمخاطر المحددة للأصل. أثناء تحديد القيمة العادلة ناقصاً تكاليف البيع، تؤخذ المعاملات الحديثة في السوق في الاعتبار إذا كانت متوفرة. وإذا لم يكن ممكناً تحديد مثل تلك المعاملات، يتم استخدام نموذج التقييم المناسب.

يتم تثبيت هذه الاحتسابات بمضاعفات تقييم أسعار أسهم الشركات التابعة المتداولة أو مؤشرات القيمة العادلة المتوفرة الأخرى.

#### الموجودات غير الملموسة

##### الشهرة

يتم تسجيل الشهرة بالتكلفة التي تمثل الزيادة في تكلفة امتلاك أو شراء الاستثمار في الشركة الحليفة أو التابعة عن حصة البنك في القيمة العادلة لصافي موجودات تلك الشركة بتاريخ الامتلاك. يتم تسجيل الشهرة الناتجة عن الاستثمار في شركات تابعة في بند منفصل كموجودات غير ملموسة، أما الشهرة الناتجة عن الاستثمار في شركات حليفة فتظهر كجزء من حساب الاستثمار في الشركة الحليفة ويتم لاحقاً تخفيض تكلفة الشهرة بأي تدني في قيمة الاستثمار.

يتم توزيع الشهرة على وحدات توليد النقد لأغراض اختبار التدني في القيمة.

يتم إجراء اختبار لقيمة الشهرة في تاريخ القوائم المالية ويتم تخفيض قيمة الشهرة إذا كانت هنالك دلالة على أن قيمة الشهرة قد تدنت وذلك في حال كانت القيمة القابلة للاسترداد المقدرة لوحدات توليد النقد التي تعود لها الشهرة أقل من القيمة المسجلة في الدفاتر لوحدات توليد النقد ويتم تسجيل قيمة التدني في قائمة الأرباح أو الخسائر.

#### الموجودات غير الملموسة الأخرى

الموجودات غير الملموسة التي يتم الحصول عليها من خلال الاندماج تقيد بالقيمة العادلة في تاريخ الحصول عليها. أما الموجودات غير الملموسة التي يتم الحصول عليها من خلال طريقة أخرى غير الاندماج فيتم تسجيلها بالتكلفة.

يتم تصنيف الموجودات غير الملموسة على أساس تقدير عمرها الزمني لفترة محددة أو لفترة غير محددة. ويتم اطفاء الموجودات غير الملموسة التي لها عمر زمني محدد خلال هذا العمر ويتم قيد الاطفاء في قائمة الأرباح أو الخسائر باستخدام طريقة القسط الثابت. أما الموجودات غير الملموسة التي عمرها الزمني غير محدد فيتم مراجعة التدني في قيمتها في تاريخ القوائم المالية ويتم تسجيل أي تدني في قيمتها في قائمة الأرباح أو الخسائر.

لا يتم رسملة الموجودات غير الملموسة الناتجة عن أعمال البنك ويتم تسجيلها في قائمة الأرباح أو الخسائر في نفس الفترة.

يتم مراجعة أية مؤشرات على تدني قيمة الموجودات غير الملموسة في تاريخ القوائم المالية. كذلك يتم مراجعة تقدير العمر الانتاجي لتلك الموجودات ويتم إجراء أية تعديلات على الفترات اللاحقة.

#### عقود إعادة الشراء أو البيع

يستمر الاعتراف في القوائم المالية بالموجودات المباعة والتي تم التعهد المتزامن بإعادة شرائها في تاريخ مستقبلي، وذلك لاستمرار سيطرة البنك على تلك الموجودات ولأن أية مخاطر أو منافع تؤول للبنك حال حدوثها، ويستمر تقييمها وفقاً للسياسات المحاسبية المتبعة. تدرج المبالغ المستلمة لقاء هذه الموجودات ضمن المطلوبات في بند الأموال المقترضة، ويتم الاعتراف بالفرق بين سعر البيع وسعر إعادة الشراء كمصروف فوائد يستحق على مدى فترة العقد باستخدام طريقة الفائدة الفعالة.

أما الموجودات المشتراه مع التعهد المتزامن بإعادة بيعها في تاريخ مستقبلي محدد فلا يتم الاعتراف بها في القوائم المالية ، وذلك لعدم توفر السيطرة على تلك الموجودات ولأن أية مخاطر أو منافع لا تؤوّل للبنك حال حدوثها. وتدرج المبالغ المدفوعة لقاء هذه الموجودات ضمن الودائع لدى البنوك والمؤسسات المصرفية الأخرى أو ضمن التسهيلات الائتمانية حسب الحال، ويتم معالجة الفرق بين سعر الشراء وسعر إعادة البيع كإيرادات فوائد تستحق على مدى فترة العقد باستخدام طريقة الفائدة الفعالة.

### رأس المال

يتم قيد أي تكاليف ناتجة عن إصدار أو شراء أسهم البنك على الأرباح المدورة بالصافي بعد الأثر الضريبي لهذه التكاليف إن وجد. إذا لم تستكمل عملية الإصدار أو الشراء فيتم قيد هذه التكاليف كمصاريف في قائمة الأرباح أو الخسائر.

### السندات الرأسمالية المستدامة شريحة 1

السندات المذكورة أعلاه هي سندات رأسمالية مساندة وغير مكفولة وتصنف ضمن بنود حقوق الملكية وفقاً لمعيار المحاسبة الدولي 32 : الأدوات المالية - العرض . يجوز إلغاء مدفوعات الفوائد المتعلقة بتلك السندات (كلياً أو جزئياً) وفقاً لقرار البنك على أساس أن الفوائد غير متراكمة . ولا يعتبر أي إلغاء تأخراً عن السداد. ويتم معالجة مدفوعات الفوائد كتخفيض من حقوق الملكية وتظهر ضمن تغيرات أخرى في قائمة التغيرات في حقوق الملكية. إن هذه السندات ليس لها تاريخ استحقاق ويمكن إطفاء جميع الأسناد (وليس جزءاً منها) بعد مرور خمس سنوات على الأقل من تاريخ إصدارها و بحيث يكون تاريخ الإطفاء هو تاريخ اليوم الذي يصادف ثلاثة أشهر قبل تاريخ التسعير الأولي أو أي تاريخ بعده و بحد أقصى تاريخ التسعير الأولي أو أي تاريخ دفع للفائدة يلي تاريخ التسعير الأولي. يتم خصم تكاليف إصدار تلك السندات كمصاريف وتظهر تلك السندات بالقيمة الأصلية المصدرة ولا يتم إجراء أي تعديلات عليها إلا في حال تم استدعاؤها كلياً أو جزئياً يتم تخفيضها بقيمة المبالغ المسددة.

### استثمارات في شركات حليقة

الشركة الحليقة هي منشأة يمارس البنك فيها تأثيراً جوهرياً. التأثير الجوهري هو القدرة على المشاركة في السياسات المالية والتشغيلية للجهة المستثمر بها وليست سيطرة أو سيطرة مشتركة على تلك السياسات.

إن الاعتبارات المستخدمة لتحديد السيطرة المشتركة مشابهة إلى حد ما للاعتبارات المستخدمة لتحديد السيطرة على الشركات التابعة.

يتم إثبات استثمار البنك في الشركات الحليقة بالتكلفة.

### استثمارات في شركات تابعة

الشركة التابعة هي الشركة التي تخضع لسيطرة البنك وتحقق السيطرة عندما يكون للبنك القدرة على التحكم في السياسات المالية والتشغيلية للشركات التابعة وذلك للحصول على منافع من أنشطتها.

يظهر الإستثمار في الشركات التابعة بالتكلفة عند إعداد القوائم المالية للبنك العربي ش.م.ع.

يتم الاعتراف بالأرباح الموزعة عند إقرارها من الهيئة العامة.

### ضريبة الدخل

تمثل مصاريف الضرائب مبالغ الضرائب المستحقة والضرائب المؤجلة.

تحتسب مصاريف الضرائب المستحقة على أساس الأرباح الخاضعة للضريبة، وتختلف الأرباح الخاضعة للضريبة عن الأرباح المعلنة في القوائم المالية لأن الأرباح المعلنة تشمل إيرادات غير خاضعة للضريبة أو مصاريف غير قابلة للتزليل في السنة المالية وإنما في سنوات لاحقة أو الخسائر المتراكمة المقبولة ضريبياً أو بنود ليست خاضعة أو مقبولة للتزليل لأغراض ضريبية.

تحتسب الضرائب بموجب النسب الضريبية المقررة بموجب القوانين والأنظمة والتعليمات في البلدان التي يعمل فيها البنك.

إن الضرائب المؤجلة هي الضرائب المتوقعة دفعها أو استردادها نتيجة الفروقات الزمنية المؤقتة بين قيمة الموجودات أو المطلوبات في القوائم المالية والقيمة التي يتم احتساب الربح الضريبي على أساسها. يتم احتساب الضرائب المؤجلة باستخدام طريقة الالتزام وتحتسب الضرائب المؤجلة وفقاً للنسب الضريبية التي يتوقع تطبيقها عند تسوية الالتزام الضريبي أو تحقيق الموجودات الضريبية المؤجلة. يتم مراجعة رصيد الموجودات الضريبية المؤجلة في تاريخ القوائم المالية ويتم تخفيضها في حالة توقع عدم إمكانية الاستفادة من تلك الموجودات الضريبية جزئياً أو كلياً.

### القيمة العادلة

يقوم البنك بقياس الأدوات المالية بتاريخ القوائم المالية.

تمثل القيمة العادلة السعر الذي سيتم الحصول عليه عند بيع الموجودات أو الذي سيتم دفعه لتسوية التزام في معاملة منظمة بين المشاركين في السوق بتاريخ القياس.

يتم قياس القيمة العادلة بناءً على فرضية أن عملية بيع الموجودات أو تسوية الالتزام تتم من خلال الأسواق الرئيسية للموجودات والمطلوبات. في حال غياب السوق الرئيسي، يتم استخدام السوق الأكثر ملائمة للموجودات أو المطلوبات.

يحتاج البنك لامتلاك فرص الوصول للسوق الرئيسي أو السوق الأكثر ملائمة.

يقوم البنك بقياس القيمة العادلة للموجودات والمطلوبات باستخدام الافتراضات المستخدمة من المشاركين في السوق عند تسعير الموجودات أو المطلوبات على افتراض أن المشاركين في السوق يتصرفون وفقاً لمصلحتهم الاقتصادية.

إن قياس القيمة العادلة للموجودات غير المالية يأخذ بعين الاعتبار قدرة المشاركين في السوق على توليد المنافع الاقتصادية من خلال استخدام الموجودات بأفضل طريقة أو بيعه لمشارك آخر سيستخدم الموجودات بأفضل طريقة.



يقوم البنك باستخدام أساليب تقييم ملائمة وتناسب مع الظروف وتوفر المعلومات الكافية لقياس القيمة العادلة وتوضيح استخدام المدخلات الممكن ملاحظتها بشكل مباشر وتقليل استخدام المدخلات الممكن ملاحظتها بشكل غير مباشر.

جميع الموجودات والمطلوبات التي يتم استخدام القيمة العادلة لقياسها أو تم الإفصاح عنها في القوائم المالية أو تم شطبها باستخدام المستويات التالية للقيمة العادلة، وبناءً على أدنى مستوى للمدخلات التي لديها تأثير مهم لقياس القيمة العادلة ككل:

المستوى الأول:	الأسعار السوقية المعلنة في الأسواق الفعالة للموجودات والمطلوبات المشابهة.
المستوى الثاني:	تقنيات تقييم تأخذ في الاعتبار المدخلات ذات التأثير المهم على القيمة العادلة ويمكن ملاحظتها بشكل مباشر أو غير مباشر.
المستوى الثالث:	تقنيات تقييم تستخدم مدخلات لها تأثير مهم على القيمة العادلة ولكنها ليست مبنية على معلومات في السوق يمكن ملاحظتها.

يقوم البنك بتحديد إذا ما تم تحويل أي من الموجودات والمطلوبات ما بين مستويات القيمة العادلة من خلال إعادة تقييم التصنيفات (بناءً على أدنى مستوى للمدخلات ذات الأثر الجوهرية على قياس القيمة العادلة ككل) في نهاية كل فترة مالية.

لغايات إيضاح القيمة العادلة، يقوم البنك بتحديد تصنيفات الموجودات والمطلوبات حسب طبيعتها ومخاطر الموجودات أو المطلوبات ومستوى القيمة العادلة.

#### الأدوات المالية المشتقة

يدخل البنك في مجموعة متنوعة من الأدوات المالية المشتقة والتي يحتفظ ببعضها للتداول بينما يحتفظ بأخرى لإدارة التعرض لمخاطر أسعار الفائدة ، ومخاطر الائتمان ، ومخاطر أسعار صرف العملات الأجنبية. تتضمن المشتقات المالية العقود الآجلة للعملات الأجنبية ، ومقايضات أسعار الفائدة ، ومقايضات العجز الائتماني.

يتم إثبات المشتقات المالية مبدئيًا بالقيمة العادلة في تاريخ إبرام عقد المشتقات ويعاد قياسها لاحقًا إلى قيمتها العادلة في تاريخ كل قائمة مركز مالي . يتم إثبات الأرباح / الخسائر الناتجة في قائمة الربح أو الخسارة على الفور ما لم تحدد المشتقة وتكون فعالة كأداة تحوط ، وفي هذه الحالة يعتمد توقيت الاعتراف في قائمة الربح أو الخسارة على طبيعة علاقة التحوط. يحدد البنك بعض المشتقات إما كتحوطات القيمة العادلة للأصول أو للمطلوبات المعترف بها أو لالتزامات الشركة (تحوطات القيمة العادلة) أو تحوطات معاملات التنبؤ المحتملة أو تحوطات مخاطر العملات الأجنبية للالتزامات الثابتة (تحوطات التدفقات النقدية) أو تحوطات صافي الاستثمارات في العمليات الأجنبية (تحوطات الاستثمار الصافي).

يُعترف بالمشتقات ذي القيمة العادلة الموجبة كأصل مالي في حين يُعترف بالمشتقات ذي القيمة العادلة السالبة كمطلوبات مالية. تُعرض المشتقات كأصول غير متداولة أو مطلوبات غير متداولة إذا كانت فترة الاستحقاق المتبقية للأداة أكثر من (12) شهرًا ولا يتوقع تحقيقها أو تسويتها خلال (12) شهرًا. كما تُعرض المشتقات الأخرى كأصول متداولة أو مطلوبات متداولة.

#### المشتقات المتضمنة

يتم التعامل مع المشتقات المتضمنة في المطلوبات المالية أو غيرها من عقود مضيف الأصول غير المالية كمشتقات منفصلة عندما لا تكون مخاطرها وخصائصها مرتبطة بشكل وثيق بمخاطر العقود المضيفة ولا تقاس العقود المضيفة بالقيمة العادلة من خلال الربح أو الخسارة.

تُعرض المشتقات الضمنية كأصل غير متداول أو مطلوبات غير متداولة إذا كانت فترة الاستحقاق المتبقية للأداة الهجينة التي يرتبط بها المشتق الضمني أكثر من 12 شهرًا ولا يتوقع تحقيقها أو تسويتها خلال 12 شهرًا. تُعرض المشتقات الأخرى المتضمنة كأصول متداولة أو مطلوبات متداولة.

#### عقود الضمان المالي

عقد الضمان المالي هو عقد يتطلب من المصدر أن يسدد دفعات محددة لتعويض حامله عن الخسارة التي تكبدها بسبب إخفاق المدين المحدد في سداد المدفوعات عند استحقاقها وفقًا لشروط أداة الدين.

تقاس عقود الضمانات المالية الصادرة من كيان يعود للبنك مبدئيًا بالقيمة العادلة لها، وفي حالة عدم تحديد بالقيمة العادلة من خلال قائمة الربح أو الخسارة والتي لا تنتج عن تحويل أصل مالي، يتم قياسها لاحقًا:

- بمبلغ مخصص الخسارة المحدد وفقًا للمعيار الدولي لإعداد التقارير المالية رقم (9)؛ و
- المبلغ المعترف به مبدئيًا ، مطروحاً منه ، عندما يكون ذلك مناسباً ، مبلغ الدخل المتراكم المعترف به وفقًا لسياسات تحصيل الإيرادات للبنك، أيهما أكبر.

تُعرض عقود الضمان المالي غير المصنفة بالقيمة العادلة من خلال الربح أو الخسارة كمخصصات في قائمة المركز المالي الموحد ويعرض إعادة القياس في الإيرادات الأخرى.

لم يحدد البنك أي عقود ضمان مالي بالقيمة العادلة من خلال الربح أو الخسارة.

#### محاسبة التحوط

يُحدد البنك بعض المشتقات كأدوات تحوط فيما يتعلق بمخاطر العملات الأجنبية ومخاطر سعر الفائدة في تحوطات القيمة العادلة أو تحوطات التدفقات النقدية أو تحوطات صافي الاستثمارات في العمليات الأجنبية حسب الاقتضاء. كما يتم المحاسبة عن تحوطات مخاطر الصرف الأجنبي على التزامات البنك كتحوطات للتدفق النقدي. لا يطبق البنك محاسبة التحوط للقيمة العادلة على تحوطات محفظة مخاطر سعر الفائدة. بالإضافة لذلك، لا يستخدم البنك الإعفاء لمواصلة استخدام قواعد محاسبة التحوط باستخدام معيار المحاسبة الدولي رقم (٣٩)، أي أن البنك يطبق قواعد محاسبة التحوط لمعيار التقارير المالية الدولي رقم (٩) كمتام أعتامده من قبل البنك المركزي الأردني.

عند بداية علاقة التحوط، يوثق البنك العلاقة بين أداة التحوط والبند المتحوط له، بالإضافة إلى أهداف إدارة المخاطر وإستراتيجيتها للقيام بمعاملات تحوط متنوعة. علاوة على ذلك، عند بداية التحوط وعلى أساس مستمر، يوثق البنك ما إذا كانت أداة التحوط فعالة في تقاض التغيرات في القيمة العادلة أو التدفقات النقدية للبند المتحوط له التي يمكن أن تعزى للخطر المتحوط له، والتي تلبي عندها جميع علاقات التحوط متطلبات فعالية التحوط التالية:

- توجد علاقة اقتصادية بين البند المتحوط له وبين أداة التحوط؛ و
- لا يهيمن أثر مخاطر الائتمان على تغيرات القيمة التي تنتج عن هذه العلاقة الاقتصادية؛ و
- نسبة التحوط لعلاقة التحوط هي نفسها الناتجة عن كمية البند المتحوط له والتي يقوم البنك بالتحوط له فعلياً وكمية أداة التحوط التي يستخدمها البنك بالفعل للتحوط لتلك الكمية من البند المتحوط له.

يقوم البنك بإعادة توازن علاقة التحوط من أجل الامتثال لمتطلبات نسبة التحوط عند الضرورة. في مثل هذه الحالات، قد يتم تطبيق الإيقاف على جزء فقط من علاقة التحوط. على سبيل المثال، قد تُعدل نسبة التحوط بطريقة تجعل جزء من بند التحوط لا يعد جزءاً من علاقة التحوط، وبالتالي لا يتم إيقاف محاسبة التحوط إلا لحجم بند التحوط الذي لم يعد جزءاً من علاقة التحوط.

إذا توقفت علاقة التحوط عن الوفاء بمتطلبات فعالية التحوط المتعلقة بنسبة التحوط ولكن ما زال الهدف إدارة المخاطر لعلاقة التحوط هذه هو ذات الشيء، فإن البنك يعدل نسبة التحوط لعلاقة التحوط (مثل إعادة توازن التحوط) بحيث تجتمع معايير التأهيل مرة أخرى.

في بعض علاقات التحوط، يحدد البنك القيمة الحقيقية للخيارات فقط. وفي هذه الحالة، يؤجل تغيير القيمة العادلة لمكون القيمة الزمنية لعقد الخيار في الدخل الشامل الآخر، على مدى فترة التحوط، إلى الحد الذي يتعلق به بالبند المتحوط له ويعاد تصنيفه من حقوق الملكية إلى قائمة الربح أو الخسارة عندما لا يؤدي البند المتحوط له إلى الإقرار بالبنود غير المالية. لا تتضمن سياسة البنك لإدارة المخاطر تحوطات البنود التي تؤدي إلى الاعتراف بالبنود غير المالية، وذلك لأن مخاطر البنك تتعلق بالبنود المالية فقط.

إن البنود المتحوط لها والتي يحددها البنك هي بنود تحوط ذات صلة بالفترة الزمنية، مما يعني أنه تُطفا القيمة الزمنية الأصلية للخيار المتعلق بالبند المتحوط له من حقوق الملكية إلى قائمة الربح أو الخسارة على أساس واضح (على سبيل المثال، وفقاً لطريقة القسط الثابت) على مدى فترة علاقة التحوط.

في بعض علاقات التحوط، يستبعد البنك من التحديد العنصر الآجل للعقود الآجلة أو الفرق على أساس العملات لأدوات التحوط عبر العملات. في هذه الحالة، تُطبق معاملة مماثلة للحالة المطبقة على القيمة الزمنية للخيارات، وتعتبر معالجة العنصر الآجل للعقد الآجل والعنصر على أساس العملة أمراً اختيارياً ويطبق الخيار على أساس كل تحوط على حدى، بخلاف معالجة القيمة الزمنية للخيارات التي تعتبر إلزامية. وبخصوص علاقات التحوط والمشتقات الآجلة أو العملات الأجنبية مثل مقايضات أسعار الفائدة عبر العملات، عندما يُستبعد العنصر الآجل أو الفرق على أساس العملة من التصنيف، فإن البنك يعترف عموماً بالعنصر المستبعد في الدخل الشامل الآخر.

تحدد تفاصيل القيم العادلة للأدوات المشتقة المستخدمة لأغراض التحوط والحركات في احتياطي التحوط في حقوق الملكية.

#### التحوط بالقيمة العادلة

يُعتبر بتغير القيمة العادلة لأدوات التحوط المؤهلة في قائمة الربح أو الخسارة فيما عدا عندما تحوط أداة التحوط أداة حقوق الملكية المحددة بالقيمة العادلة من خلال الدخل الشامل الآخر، وفي هذه الحالة، يُعترف به في الدخل الشامل الآخر. لم يحدد البنك علاقات تحوط القيمة العادلة عندما تحوط أداة التحوط أداة حقوق الملكية المحددة بالقيمة العادلة من خلال الدخل الشامل الآخر.

تُعدل القيمة الدفترية للبند المتحوط له الذي لم يتم قياسه بالقيمة العادلة بالتغيير في القيمة العادلة الذي يمكن أن يعزى إلى المخاطر المتحوط لها وإجراء قيد مقابل في قائمة الربح أو الخسارة. وبخصوص أدوات الدين التي تُقاس بالقيمة العادلة من خلال الدخل الشامل الآخر، لا تُعدل القيمة الدفترية كما هي بالفعل بالقيمة العادلة، ولكن يُدرج جزء الربح أو الخسارة من القيمة العادلة على البند المتحوط له المرتبط بالخطر المتحوط له في قائمة الربح أو الخسارة بدلاً من الدخل الشامل الآخر. عندما يكون البند المتحوط له أداة حقوق ملكية محددة بالقيمة العادلة من خلال الدخل الشامل الآخر، تبقى أرباح / خسائر التحوط في الدخل الشامل الآخر لمطابقة أداة التحوط.

عندما يُعترف بمكاسب / خسائر التحوط في قائمة الربح أو الخسارة، فإنه يُعترف بها في نفس البند مثل البند المتحوط له.

لا يتوقف البنك عن محاسبة التحوط إلا عندما تتوقف علاقة التحوط (أو جزء منها) عن الوفاء بالمعايير المؤهلة (بعد إعادة التوازن، إن وجدت). يتضمن ذلك حالات انتهاء صلاحية أداة التحوط أو بيعها أو إنهاؤها أو ممارستها، ويحتسب الاستبعاد للأثر المستقبلي. كما يتم إطفاء تعديل القيمة العادلة للقيمة الدفترية للبنود المتحوط لها والتي تُستخدم بشأنها طريقة معدل الفائدة الفعال (أي أدوات الدين المقاسة بالتكلفة المطفأة أو بالقيمة العادلة من خلال الدخل الشامل الآخر) الناتج عن المخاطر المتحوط لها في قائمة الربح أو الخسارة بدءاً من تاريخ لا يتجاوز تاريخ التوقف عن محاسبة التحوط.

#### تحوطات التدفق النقدي

يُستدرك الجزء الفعال من التغيرات في القيمة العادلة للمشتقات وأدوات التحوط الأخرى المؤهلة والتي تحدد وتؤهل كتحوطات للتدفقات النقدية في احتياطي التحوط للتدفقات النقدية، وهو مكون منفصل في الدخل الشامل الآخر، محصوراً بالتغير التراكمي في القيمة العادلة للبند المتحوط له من بداية التحوط مطروحاً منه أي مبالغ أُعيد تدويرها إلى قائمة الربح أو الخسارة.

يعاد تصنيف المبالغ المعترف بها سابقاً في الدخل الشامل الآخر وتراكم في حقوق المساهمين في قائمة الربح أو الخسارة في الفترات التي يؤثر فيها بند التحوط على الربح أو الخسارة، في نفس سطر البند المتحوط له المستدرك. إذا لم يعد البنك يتوقع حدوث المعاملة، فإنه يعاد تصنيف هذا المبلغ فوراً إلى قائمة الربح أو الخسارة.

يتوقف البنك عن محاسبة التحوط فقط عندما تتوقف علاقة التحوط (أو جزء منها) عن الوفاء بالمعايير المؤهلة (بعد إعادة التوازن، إن وجدت). ويشمل ذلك الحالات التي تنتهي فيها أداة التحوط أو يتم بيعها أو إنهاؤها أو ممارستها، أو عندما لا يعتبر حدوث معاملة تحوط محددة أمراً محتملاً بدرجة كبيرة، ويحتسب التوقف بأثر مستقبلي. تبقى أي أرباح / خسائر معترف بها في الدخل الشامل الآخر ومراكمة في حقوق الملكية في ذلك الوقت في حقوق الملكية ويعترف بها عند تسجيل المعاملة المتوقعة في النهاية في الربح أو الخسارة. عندما يصبح حدوث معاملة كانت متوقعة غير متوقع، فإنه يعاد تصنيف الأرباح / الخسائر المتراكمة في حقوق المساهمين ويعترف بها مباشرة في قائمة الربح أو الخسارة.

#### تحوطات صافي الاستثمارات في العمليات الأجنبية

تُعالج تحوطات صافي الاستثمارات في العمليات الأجنبية محاسبياً على نحو مشابه لتحوطات التدفقات النقدية. ويعترف بأي أرباح / خسائر على أداة التحوط المتعلقة بالجزء الفعال للتحوط في الدخل الشامل الآخر وتراكم في احتياطي تحويل العملات الأجنبية.

يُعاد تصنيف الأرباح والخسائر الناتجة عن أداة التحوط المتعلقة بالجزء الفعال للتحوط المتراكم في احتياطي تحويل العملات الأجنبية إلى الأرباح أو الخسائر بنفس الطريقة كفروقات أسعار صرف العملات الأجنبية العائدة للعملية الأجنبية كما هو موضح أعلاه.

#### الموجودات التي آلت ملكيتها للبنك وفاءً لديون مستحقة

تظهر الموجودات التي آلت ملكيتها للبنك ضمن بند «موجودات أخرى» وذلك بالقيمة التي آلت بها للبنك أو القيمة العادلة، أيهما أقل.

يعاد تقييم هذه الموجودات في تاريخ القوائم المالية بالقيمة العادلة (مطروحاً منها تكاليف البيع) بشكل إفرادي حيث يتم تسجيل التدني في قيمتها كخسارة في قائمة الأرباح أو الخسائر ويتم تسجيل الزيادة اللاحقة في قائمة الأرباح أو الخسائر إلى الحد الذي لا يتجاوز قيمة التدني الذي تم قيده على قائمة الأرباح أو الخسائر سابقاً.

#### المخصصات

يتم الاعتراف بالمخصصات عندما يكون على البنك التزامات في تاريخ القوائم المالية ناشئة عن أحداث سابقة وان تسديد الالتزامات محتمل ويمكن قياس قيمتها بشكل يعتمد عليه.

يتم تقدير قيمة مخصص تعويض نهاية الخدمة للموظفين تبعاً للقوانين السائدة في البلدان التي تعمل فيها البنك، وتسجل المبالغ المترتبة سنوياً في قائمة الأرباح أو الخسائر، ويتم قيد المبالغ المدفوعة للموظفين عند نهاية الخدمة أو تركهم للعمل على المخصص المأخوذ لها.

#### معلومات القطاعات

قطاع الأعمال يمثل مجموعة من الموجودات والعمليات التي تشترك معاً في تقديم منتجات أو خدمات خاضعة لمخاطر وعوائد تختلف عن تلك المتعلقة بقطاعات أعمال أخرى.

القطاع الجغرافي يرتبط في تقديم منتجات أو خدمات في بيئة اقتصادية محددة خاضعة لمخاطر وعوائد تختلف عن تلك المتعلقة بقطاعات تعمل في بيئات اقتصادية أخرى.

#### حسابات مداره لصالح العملاء

تمثل الحسابات التي يديرها البنك نيابة عن العملاء ولا تعتبر من موجودات البنك. يتم إظهار رسوم وعمولات إدارة تلك الحسابات في قائمة الدخل. يتم إعداد مخصص مقابل انخفاض قيمة المحافظ مضمونة رأس المال المدارة لصالح العملاء عن رأس مالها.

#### التقاص

يتم إجراء تقاص بين الموجودات المالية والمطلوبات المالية وإظهار المبلغ الصافي في قائمة المركز المالي فقط عندما تتوفر الحقوق القانونية الملزمة وكذلك عندما يتم تسويتها على أساس التقاص أو يكون تحقق الموجودات وتسوية المطلوبات في نفس الوقت.

#### النقد وما في حكمه

هو النقد والأرصدة النقدية التي تستحق خلال مدة ثلاثة أشهر، وتتضمن: النقد والأرصدة لدى بنوك مركزية والأرصدة لدى البنوك والمؤسسات المصرفية، وتنزل ودائع البنوك والمؤسسات المصرفية التي تستحق خلال مدة ثلاثة أشهر والأرصدة المقيدة السحب.

#### (5) الاحكام والتقدير والافتراضات المحاسبية الهامة

إن إعداد القوائم المالية وتطبيق السياسات المحاسبية يتطلب من إدارة البنك القيام باجتهادات وتقديرات وافتراضات تؤثر على مبالغ الأرباح والخسائر والموجودات والمطلوبات والإيضاحات المرفقة والإفصاح عن الالتزامات المحتملة. إن هذه الاجتهادات والتقديرات والافتراضات تؤثر أيضاً على الإيرادات والمصاريف والمخصصات وبشكل خاص يتطلب من إدارة البنك القيام بأحكام واجتهادات هامة لتقدير مبالغ وأوقات التدفقات النقدية المستقبلية الناجمة عن أوضاع وظروف تلك التقديرات في المستقبل.

إن التقديرات المذكورة مبنية بالضرورة على فرضيات وعوامل متعددة لها درجات متفاوتة من التقدير وعدم التيقن وإن النتائج الفعلية قد تختلف عن التقديرات وذلك نتيجة التغيرات في المستقبل، قامت الإدارة ببعض الاجتهادات خلال تطبيق السياسات المحاسبية للبنك. إن تلك الاجتهادات المقدرة من قبل الإدارة والتي لها الأثر الأكبر على المبالغ المعترف بها في البيانات المالية قد تمت مناقشتها في إيضاحات بنود القوائم المالية ذات الصلة.

إن الافتراضات الرئيسية المتعلقة بالمستقبل والمصادر الرئيسية الأخرى للتقديرات الغير مؤكدة في تاريخ التقرير والتي قد تحتوي على مخاطر كبيرة لما قد تسبب به من تعديل جوهري للقيمة الدفترية للموجودات والمطلوبات خلال السنة المالية التالية، موضحة أيضاً في إيضاحات بنود القوائم المالية ذات الصلة أدناه. قام البنك بوضع افتراضاته وتقديراته على المحددات المتاحة عند إعداد القوائم المالية. ومع ذلك، قد تتغير الظروف والافتراضات الحالية حول التطورات المستقبلية نتيجة لتغيرات السوق أو الظروف التي قد تنشأ خارجاً عن سيطرة البنك. يقوم البنك بعكس هذه التغيرات على الافتراضات عند حدوثها.

إن تقديراتنا المعتمدة في اعداد القوائم المالية معقولة ومفصلة على النحو التالي:

- يتم قيد تدني قيمة العقارات المستملكة اعتماداً على تقييمات عقارية حديثة ومعتمدة من قبل مقدرين معتمدين لغايات احتساب التدني، ويعاد النظر في ذلك التدني بشكل دوري.
- يتم تحميل السنة المالية بما يخصها من نفقة ضريبة الدخل وفقاً للأنظمة والقوانين والمعايير المحاسبية ويتم احتساب وإثبات الموجودات والمطلوبات الضريبية المؤجلة ومخصص الضريبة اللازم.
- تقوم الإدارة بشكل دوري بإعادة تقييم العمر الإنتاجي للاقتصاد للموجودات الملموسة وغير الملموسة لغرض احتساب الاستهلاك والإطفاء السنوي بناءً على الحالة العامة لهذه الأصول وتقييم العمر الإنتاجي المتوقع لها في المستقبل. يتم تسجيل خسارة التدني في قائمة الأرباح أو الخسائر.
- يتم تكوين مخصص لقاء القضايا المقامة ضد البنك اعتماداً على دراسة قانونية معدة من قبل محامي ومستشاري البنك والتي بموجبها يتم تحديد المخاطر المحتملة حدوثها في المستقبل، ويعاد النظر في تلك الدراسات بشكل دوري.
- تقوم الإدارة بمراجعة دورية للموجودات المالية والتي تظهر بالتكلفة لتقدير أي تدني في قيمتها ويتم اخذ هذا التدني في قائمة الأرباح أو الخسائر.

### عملية تقييم نموذج الأعمال

يعتمد تصنيف وقياس الموجودات المالية على نتائج اختبار مدفوعات المبلغ الأصلي والفائدة على المبلغ الأصلي القائم واختبار نموذج الأعمال. يحدد البنك نموذج الأعمال على مستوى يعكس كيفية إدارة مجموعات الموجودات المالية معاً لتحقيق هدف أعمال معين. ويتضمن هذا التقييم الحكم الذي يعكس جميع الأدلة ذات الصلة بما في ذلك كيفية تقييم أداء الموجودات وقياس أداؤها، والمخاطر التي تؤثر على أداء الموجودات وكيفية إدارتها وكيف يتم تعويض مدراء الموجودات. يراقب البنك الموجودات المالية المقاسة بالتكلفة المطفأة أو القيمة العادلة من خلال الدخل الشامل الآخر والتي تم استبعادها قبل استحقاقها لفهم سبب استبعادها وما إذا كانت الأسباب متفقة مع الهدف من الأعمال المحتفظ بها. وتعتبر المراقبة جزءاً من التقييم المتواصل للبنك حول ما إذا كان نموذج الأعمال الذي يتم بموجبه الاحتفاظ بالموجودات المالية المتبقية مناسباً، وإذا كان من غير المناسب ما إذا كان هناك تغيير في نموذج الأعمال وبالتالي يتم إدخال تغييراً مستقبلياً لتصنيف تلك الموجودات.

### مستويات القيمة العادلة:

يتم التحديد والإفصاح عن مستوى تسلسل القيمة العادلة الذي تصنف فيه مقاييس القيمة العادلة كاملة، كما يتم فصل قياسات القيمة العادلة وفقاً للمستويات المحددة في المعايير الدولية للتقارير المالية. يمثل الفرق بين المستوى (2) والمستوى (3) لمقاييس القيمة العادلة تقييم ما إذا كانت المعلومات أو المدخلات يمكن ملاحظتها ومدى أهمية المعلومات التي لا يمكن ملاحظتها مما يتطلب وضع أحكام وتحليل دقيق للمدخلات المستخدمة لقياس القيمة العادلة بما في ذلك الأخذ بالاعتبار كافة العوامل التي تخص الأصل أو الالتزام.

### مخصص تدني الخسائر الائتمانية المتوقعة:

يتطلب تحديد مخصص تدني الموجودات المالية من إدارة البنك إصدار أحكام واجتهادات هامة لتقدير مبالغ التدفقات النقدية المستقبلية وأوقاتها، بالإضافة إلى تقدير أي زيادة جوهرية في المخاطر الائتمانية للأصول المالية بعد الاعتراف المبدئي بها، بالإضافة إلى الأخذ بعين الاعتبار معلومات القياس المستقبلية لخسائر الائتمانية المتوقعة.

### منهجية تطبيق معيار التقارير المالية الدولي رقم (9) (الأدوات المالية): المدخلات، الآليات والافتراضات المستخدمة في احتساب الخسائر الائتمانية المتوقعة

إن المفاهيم الرئيسية ذات الأثر الجوهري والتي تتطلب قدر عالي من اجتهادات الإدارة والتي تم أخذها بعين الاعتبار من قبل البنك عند تطبيق المعيار تتضمن ما يلي:

وفقاً لمعيار التقارير المالية الدولي رقم (9)، يمكن تقييم الزيادة الجوهرية لمخاطر الائتمان على مستوى البنك / المحفظة إذا تمت مشاركة خصائص المخاطر المشتركة. يجب أن تمتلك أي أدوات يتم تقييمها بشكل جماعي خصائص مخاطر الائتمان المشتركة. اتبع البنك المعايير التالية لتحديد حساب الخسائر الائتمانية المتوقعة على أساس جماعي مقابل على أساس فردي على النحو التالي:

- محفظة التجزئة: على أساس جماعي على أساس مستوى المنتج (القروض، قروض الإسكان، قروض السيارات، وبطاقات الائتمان)
- محفظة الشركات: الأساس الفردي على مستوى العميل / المنشأة
- المؤسسات المالية: الأساس الفردي على مستوى البنك / التسهيلات.
- أدوات الدين المقاسة بالتكلفة المطفأة: المستوى الفردي على مستوى الأداة.

### تقييم الزيادة الجوهرية في المخاطر الائتمانية:

يتم تقييم فيما إذا كان هناك زيادة جوهرية للمخاطر الائتمانية منذ تاريخ نشأتها، حيث يقوم البنك بمقارنة مخاطر التعثر للعمر المتوقع للأداة المالية في نهاية كل فترة مالية مع مخاطر التعثر عند نشوء الأداة المالية باستخدام المفاهيم الرئيسية لعمليات إدارة المخاطر المتوفرة لدى البنك.

يتم تقييم الزيادة الجوهرية للمخاطر الائتمانية مرة واحدة كل ثلاثة أشهر وبشكل منفصل لكل من التعرضات لمخاطر الائتمان وبناء على ثلاثة عوامل. إذا أشار أحد هذه العوامل إلى وجود زيادة جوهرية للمخاطر الائتمانية فإنه يتم إعادة تصنيف الاداة المالية من المرحلة 1 إلى المرحلة 2:

1. لقد قمنا بتحديد حدود لقياس الزيادة الجوهرية في المخاطر الائتمانية بناء على التغير في مخاطر حدوث التعثر للأداة المالية مقارنة مع تاريخ نشأتها.
  2. يتم الأخذ بعين الاعتبار إية جدوليات أو تعديلات تتم على حسابات العملاء أثناء فترة التقييم كمؤشر للزيادة الجوهرية في مخاطر الائتمان.
- يعتمد التغير بين المرحلة 2 والمرحلة 3 على ما إذا كانت الأدوات المالية متعثرة كما في نهاية الفترة المالية. إن طريقة تحديد تعثر الأدوات المالية وفقاً لمعيار التقارير المالية الدولي 9 كما هو موضح في تعريف التعثر أدناه.

### عوامل الاقتصاد الكلي، الأحداث المستقبلية المتوقعة واستخدام أكثر من سيناريو:

يجب الأخذ بعين الاعتبار المعلومات التاريخية والأوضاع الحالية بالإضافة للأحداث المستقبلية المتوقعة وفقاً لمعلومات موثوقة عند قياس الخسائر الائتمانية المتوقعة لكل مرحلة. إن قياس وتطبيق المعلومات المستقبلية المتوقعة يتطلب من إدارة البنك القيام باجتهادات جوهرية مبنية على التعاون مع جهات دولية ذو خبرة في هذا المجال.

احتمالية حدوث التعثر نسبة الخسارة بافتراض التعثر والأثر عند التعثر والمدخلات المستخدمة في المرحلة 1 والمرحلة 2 لمخصص تدني التسهيلات الائتمانية مصممة بناء على عوامل اقتصادية متغيرة (أو التغير في عوامل الاقتصاد الكلي) والمرتبطة بشكل مباشر بالمخاطر الائتمانية المتعلقة بالمحفظة.

يتم ربط كل سيناريو من حالات الاقتصاد الكلي المستخدمة في حساب الخسارة الائتمانية المتوقعة بعوامل الاقتصاد الكلي المتغيرة.

يكون تقدير خسائر الائتمان المتوقعة في المرحلتين 1 و 2 تقديرًا مرجحًا بالاحتمالية المخصومة يأخذ في الاعتبار ثلاثة سيناريوهات مستقبلية للاقتصاد الكلي على الأقل.

يعتمد السيناريو الأساسي على تنبؤات الاقتصاد الكلي (مثل: الناتج المحلي الإجمالي والتضخم وأسعار الفائدة). ان تغيرات الصعود والهبوط في العوامل الاقتصادية يتم اعدادها على أساس الأوضاع الاقتصادية البديلة الممكنة.

يتم ترجيح السيناريوهات وفقًا لأفضل تقدير لاحتمالية حدوثها النسبي بناءً على التكرار التاريخي والاتجاهات والظروف الحالية. يتم تحديث أوزان الاحتمالية على أساس ربع سنوي. يتم تطبيق جميع السيناريوهات التي تم النظر فيها على جميع المحافظ الخاضعة لخسائر الائتمان المتوقعة بنفس الاحتمالات.

#### تعريف التعثر:

ان تعريف التعثر المستخدم في قياس الخسائر الائتمانية المتوقعة والمستخدم في تقييم التغير بين المراحل يتماشى ويتفق مع تعريف التعثر المستخدم من قبل إدارة المخاطر الائتمانية الداخلية لدى البنك. ان التعثر غير معرف في المعيار، وهناك افتراض ان التعثر يحدث عند التوقف عن الدفع لمدة 90 يوم فأكثر.

على الرغم مما سبق، فإن تصنيف التسهيلات الائتمانية تحكمه لوائح البنك المركزي الأردني ما لم تكن اللوائح المحلية في البلدان الأخرى أكثر صرامة، أو يتعين على البنك أن يتبنى نفس الشيء بموجب القانون.

حدد البنك تعريف التعثر بناءً على حدوث أي من الحالتين التاليتين أو كلاهما:

- من غير المحتمل أن يقوم المدين بسداد التزاماته الائتمانية بالكامل
- تجاوز المدين موعد استحقاقه لمدة 90 يومًا أو أكثر على أي التزام ائتماني جوهري.

#### العمر المتوقع:

عند قياس الخسائر الائتمانية المتوقعة، يقوم البنك بالأخذ بعين الاعتبار أقصى مدى للتدفقات النقدية المتوقعة والتي يعتبرها البنك معرضة لمخاطر التدني. يتم الأخذ بعين الاعتبار جميع الالتزامات التعاقدية للعمر المتوقع، وبما فيها خيارات الدفع المقدم، وخيارات التمديد. يتم قياس العمر المتوقع لبعض التسهيلات الائتمانية المتجددة والتي لا يوجد لها تاريخ سداد محدد بناءً على الفترة المعرضة بها البنك لمخاطر الائتمان التي لا يمكن للإدارة تجنبها.

#### حاكمية تطبيق متطلبات المعيار الدولي للتقارير المالية رقم 9:

لضمان الالتزام بمتطلبات تطبيق المعيار والتأكد من سير التطبيق فقد تم انشاء لجنة خاصة تتكون من قبل السادة مدير ادارة المخاطر، مدير ادارة الائتمان، المدير المالي للبنك علاوة على ذلك مدير ادارة انظمة المعلومات ومدير ادارة المشاريع. حيث تقوم اللجنة باتخاذ القرارات اللازمة بخصوص اليات التطبيق، التأكد من تحديث السياسات العامة واجراءات العمل والانظمة بما يتلائم مع متطلبات المعيار، كما يقوم بعرض نتائج احتساب الخسائر الائتمانية المتوقعة استنادا الى المعيار الى الادارة العليا والى مجلس الادارة عن طريق اللجان المنبثقة عنه.

### 6. خسائر ائتمانية متوقعة على الموجودات المالية

يبين الجدول التالي الخسائر الإئتمانية المتوقعة على الاستثمارات المالية للسنة والظاهرة في قائمة الأرباح أو الخسائر:

بآلاف الدنانير الأردنية				
31 كانون الأول 2025				
المجموع	المرحلة 3	المرحلة 2	المرحلة 1	إيضاحات
55 593	-	23 478	32 115	7 أرضة لدى بنوك مركزية
( 269 )	-	-	( 269 )	8 أرضة لدى بنوك ومؤسسات مصرفية
-	-	-	-	9 ايداعات لدى بنوك ومؤسسات مصرفية
27	-	-	27	11 موجودات مالية بالقيمة العادلة من خلال الدخل الشامل الآخر
104 142	30 106	11 677	62 359	12 تسهيلات إئتمانية مباشرة بالتكلفة المطفأة
( 1 379 )	-	( 82 )	( 1 297 )	13 موجودات مالية أخرى بالتكلفة المطفأة
8 960	5 537	2 203	1 220	24 تسهيلات إئتمانية غير مباشرة
167 074	35 643	37 276	94 155	المجموع

بآلاف الدنانير الأردنية				
31 كانون الأول 2024				
المجموع	المرحلة 3	المرحلة 2	المرحلة 1	إيضاحات
27 601	-	26 667	934	7 أرضة لدى بنوك مركزية
156	-	-	156	8 أرضة لدى بنوك ومؤسسات مصرفية
( 35 )	-	-	( 35 )	9 ايداعات لدى بنوك ومؤسسات مصرفية
175 848	15 670	109 176	51 002	12 تسهيلات إئتمانية مباشرة بالتكلفة المطفأة
( 6 227 )	-	184	( 6 411 )	13 موجودات مالية أخرى بالتكلفة المطفأة
( 4 325 )	1 609	739	( 6 673 )	24 تسهيلات إئتمانية غير مباشرة
193 018	17 279	136 766	38 973	المجموع

## 7. نقد وأرصدة لدى بنوك مركزية

إن تفاصيل هذا البند هي كما يلي:

بآلاف الدنانير الأردنية		
31 كانون الأول 2024	31 كانون الأول 2025	
658 386	966 517	نقد في الخزينة
		أرصدة لدى بنوك مركزية:
1 214 499	1 173 789	حسابات جارية
4 588 188	4 016 098	ودائع لأجل وخاضعة لإشعار
935 938	994 803	الاحتياطي النقدي الإجمالي
73 100	34 100	شهادات إيداع
<b>6 811 725</b>	<b>6 218 790</b>	<b>مجموع أرصدة لدى بنوك مركزية</b>
<b>7 470 111</b>	<b>7 185 307</b>	إجمالي نقد وأرصدة لدى بنوك مركزية
( 174 492)	( 230 087)	ينزل : مخصص الخسائر الائتمانية المتوقعة
<b>7 295 619</b>	<b>6 955 220</b>	<b>مجموع نقد وأرصدة لدى بنوك مركزية - بالصافي</b>

- باستثناء الاحتياطي النقدي لا توجد أية أرصدة مقيدة السحب لدى البنوك المركزية .
- لا يوجد أرصدة وشهادات إيداع تستحق خلال فترة تزيد عن ثلاثة أشهر كما في 31 كانون الأول 2025 و2024.

ان توزيع إجمالي الأرصدة لدى بنوك مركزية حسب فئات التصنيف الائتماني الداخلي للبنك هي كما يلي:

بآلاف الدنانير الأردنية		
31 كانون الأول 2024	31 كانون الأول 2025	
المجموع	المجموع	المرحلة 1
<b>6 231 503</b>	<b>5 616 275</b>	-
<b>580 222</b>	<b>602 515</b>	-
<b>6 811 725</b>	<b>6 218 790</b>	-
		<b>5 616 275</b>
		<b>المجموع</b>

- متدنية المخاطر / عاملة (2-1)
- مقبولة المخاطر / عاملة (7-3)
- تتراوح احتمالية التعثر للمخاطر المتدنية 0.0% - 0.22%
- تتراوح احتمالية التعثر للمخاطر المقبولة 0.22% - 50%

ان الحركة الحاصلة على إجمالي الأرصدة لدى بنوك مركزية هي كما يلي:

بآلاف الدنانير الأردنية		
31 كانون الأول 2024	31 كانون الأول 2025	
المجموع	المجموع	المرحلة 1
<b>6 809 976</b>	<b>6 811 725</b>	-
<b>585 436</b>	<b>131 794</b>	-
<b>( 579 339)</b>	<b>( 731 445)</b>	-
<b>( 4 348)</b>	<b>6 716</b>	-
<b>6 811 725</b>	<b>6 218 790</b>	-
		<b>602 515</b>
		<b>5 616 275</b>
		<b>المجموع</b>

ان الحركة الحاصلة على مخصص الخسائر الائتمانية المتوقعة للأرصدة لدى بنوك مركزية هي كما يلي:

بآلاف الدنانير الأردنية		
31 كانون الأول 2024	31 كانون الأول 2025	
المجموع	المجموع	المرحلة 1
<b>112 799</b>	<b>174 492</b>	-
<b>35 259</b>	<b>56 873</b>	-
<b>( 7 658)</b>	<b>( 1 280)</b>	-
<b>33 872</b>	<b>-</b>	-
<b>220</b>	<b>2</b>	-
<b>174 492</b>	<b>230 087</b>	-
		<b>196 335</b>
		<b>33 752</b>
		<b>رصيد نهاية السنة</b>



## 8. أرصدة لدى بنوك ومؤسسات مصرفية

إن تفاصيل هذا البند هي كما يلي:  
بنوك ومؤسسات مصرفية محلية

بالآلاف الدنانير الأردنية		
31 كانون الأول 2024	31 كانون الأول 2025	
2 005	2 150	حسابات جارية
148 000	221 656	ودائع تستحق خلال 3 أشهر
<b>150 005</b>	<b>223 806</b>	<b>المجموع</b>

## بنوك ومؤسسات مصرفية خارجية

بالآلاف الدنانير الأردنية		
31 كانون الأول 2024	31 كانون الأول 2025	
567 929	914 193	حسابات جارية
1 883 548	2 382 974	ودائع تستحق خلال 3 أشهر
7 377	-	شهادات إيداع تستحق خلال ثلاثة أشهر
<b>2 458 854</b>	<b>3 297 167</b>	<b>المجموع</b>
<b>2 608 859</b>	<b>3 520 973</b>	<b>إجمالي أرصدة لدى بنوك ومؤسسات مصرفية محلية وخارجية</b>
( 526)	( 259)	ينزل : مخصص الخسائر الائتمانية المتوقعة
<b>2 608 333</b>	<b>3 520 714</b>	<b>صافي الأرصدة لدى بنوك ومؤسسات مصرفية محلية وخارجية</b>

- لا توجد أرصدة لا تتقاضى فوائدها كما في 31 كانون الأول 2025 و 2024.
- لا توجد أرصدة مقيدة السحب كما في 31 كانون الأول 2025 و 2024.

إن توزيع إجمالي الأرصدة لدى بنوك ومؤسسات مصرفية حسب فئات التصنيف الائتماني الداخلي للبنك هي كما يلي:

بالآلاف الدنانير الأردنية		31 كانون الأول 2025			
31 كانون الأول 2024	المجموع	المرحلة 3	المرحلة 2	المرحلة 1	
2 531 875	3 349 633	-	-	3 349 633	متدنية المخاطر / عاملة (2-1)
76 984	171 340	-	-	171 340	مقبولة المخاطر / عاملة (7-3)
<b>2 608 859</b>	<b>3 520 973</b>	<b>-</b>	<b>-</b>	<b>3 520 973</b>	<b>المجموع</b>

- تتراوح احتمالية التعثر للمخاطر المتدنية 0.0% - 0.22%
- تتراوح احتمالية التعثر للمخاطر المقبولة 0.22% - 5.8%

إن الحركة الحاصلة على إجمالي الأرصدة لدى بنوك ومؤسسات مصرفية هي كما يلي:

بالآلاف الدنانير الأردنية		31 كانون الأول 2025			
31 كانون الأول 2024	المجموع	المرحلة 3	المرحلة 2	المرحلة 1	
2 670 115	2 608 859	-	-	2 608 859	الرصيد كما في بداية السنة
368 452	1 082 695	-	-	1 082 695	الأرصدة الجديدة
( 429 043)	( 171 833)	-	-	( 171 833)	الأرصدة المسددة
( 665)	1 252	-	-	1 252	تعديلات فرق عملة
<b>2 608 859</b>	<b>3 520 973</b>	<b>-</b>	<b>-</b>	<b>3 520 973</b>	<b>المجموع</b>

إن الحركة الحاصلة على مخصص الخسائر الائتمانية المتوقعة للأرصدة لدى بنوك ومؤسسات مصرفية هي كما يلي:

بالآلاف الدنانير الأردنية		31 كانون الأول 2025			
31 كانون الأول 2024	المجموع	المرحلة 3	المرحلة 2	المرحلة 1	
376	526	-	-	526	رصيد بداية السنة
616	605	-	-	605	الخسارة الائتمانية المتوقعة على الأرصدة خلال السنة
( 460)	( 874)	-	-	( 874)	المسترد من الخسارة الائتمانية المتوقعة على الأرصدة المسددة
( 5)	-	-	-	-	تعديلات خلال السنة
(1)	2	-	-	2	تعديلات فرق عملة
<b>526</b>	<b>259</b>	<b>-</b>	<b>-</b>	<b>259</b>	<b>رصيد نهاية السنة</b>



## 9. إيداعات لدى بنوك ومؤسسات مصرفية

إن تفاصيل هذا البند هي كما يلي:

إيداعات لدى بنوك ومؤسسات مصرفية محلية

بآلاف الدنانير الأردنية		
31 كانون الأول 2024	31 كانون الأول 2025	
32 490	-	إيداعات تستحق بعد 9 أشهر وقبل سنة
<b>32 490</b>	<b>-</b>	<b>المجموع</b>

## إيداعات لدى بنوك ومؤسسات مصرفية خارجية

بآلاف الدنانير الأردنية		
31 كانون الأول 2024	31 كانون الأول 2025	
12 385	9 110	إيداعات تستحق بعد 3 أشهر وقبل 6 أشهر
<b>12 385</b>	<b>9 110</b>	<b>المجموع</b>
<b>44 875</b>	<b>9 110</b>	إجمالي الإيداعات لدى بنوك ومؤسسات مصرفية محلية وخارجية
-	-	ينزل : مخصص الخسائر الائتمانية المتوقعة
<b>44 875</b>	<b>9 110</b>	<b>صافي الإيداعات لدى بنوك ومؤسسات مصرفية محلية وخارجية</b>

لا توجد إيداعات مقيدة السحب كما في 31 كانون الأول 2025 و 2024.

ان توزيع إجمالي الإيداعات لدى بنوك ومؤسسات مصرفية حسب فئات التصنيف الائتماني الداخلي للبنك هي كما يلي:

بآلاف الدنانير الأردنية		
31 كانون الأول 2024	31 كانون الأول 2025	
المجموع	المجموع	المرحلة 1
<b>44 875</b>	<b>9 110</b>	-
<b>44 875</b>	<b>9 110</b>	-
<b>44 875</b>	<b>9 110</b>	<b>9 110</b>

متدنية المخاطر/ عاملة (2-1)

- تتراوح احتمالية التعثر للمخاطر المتدنية 0.0% - 0.22%

- تتراوح احتمالية التعثر للمخاطر المقبولة 0.22% - 5.8%

ان الحركة الحاصلة على إجمالي الإيداعات لدى بنوك ومؤسسات مصرفية هي كما يلي:

بآلاف الدنانير الأردنية		
31 كانون الأول 2024	31 كانون الأول 2025	
المجموع	المجموع	المرحلة 1
<b>96 960</b>	<b>44 875</b>	-
<b>2 366</b>	<b>425</b>	-
<b>( 54 451)</b>	<b>( 36 190)</b>	-
<b>44 875</b>	<b>9 110</b>	<b>9 110</b>

الرصيد كما في بداية السنة

الأرصدة الجديدة

الأرصدة المسددة

ان الحركة الحاصلة على مخصص الخسائر الائتمانية المتوقعة للإيداعات لدى بنوك ومؤسسات مصرفية هي كما يلي:

بآلاف الدنانير الأردنية		
31 كانون الأول 2024	31 كانون الأول 2025	
المجموع	المجموع	المرحلة 1
<b>35</b>	<b>-</b>	-
<b>5</b>	<b>2</b>	-
<b>( 40)</b>	<b>( 2)</b>	-
<b>-</b>	<b>-</b>	<b>-</b>

رصيد بداية السنة

الخسارة الائتمانية المتوقعة على الأرصدة خلال السنة

المسترد من الخسارة الائتمانية المتوقعة على الأرصدة المسددة

رصيد نهاية السنة

###### 10. موجودات مالية بالقيمة العادلة من خلال الأرباح أو الخسائر

ان تفاصيل هذا البند هي كما يلي:

بالآلاف الدنانير الأردنية		
31 كانون الأول 2024	31 كانون الأول 2025	
23 795	21 149	أذونات وسندات حكومية
<b>23 795</b>	<b>21 149</b>	<b>المجموع</b>
بالآلاف الدنانير الأردنية		
31 كانون الأول 2025		
موجودات مالية تم تسجيلها بالقيمة العادلة	موجودات مالية يتوجب تسجيلها بالقيمة العادلة	المجموع
21 149	-	أذونات وسندات حكومية
<b>21 149</b>	<b>-</b>	<b>المجموع</b>
بالآلاف الدنانير الأردنية		
31 كانون الأول 2024		
موجودات مالية تم تسجيلها بالقيمة العادلة	موجودات مالية يتوجب تسجيلها بالقيمة العادلة	المجموع
23 795	-	أذونات وسندات حكومية
<b>23 795</b>	<b>-</b>	<b>المجموع</b>

###### 11. موجودات مالية بالقيمة العادلة من خلال الدخل الشامل الآخر

ان تفاصيل هذا البند هي كما يلي:

بالآلاف الدنانير الأردنية		
31 كانون الأول 2024	31 كانون الأول 2025	
72 618	89 411	اسهم متوفر لها اسعار سوقية
72 514	95 145	اسهم غير متوفر لها اسعار سوقية
24 876	59 663	سندات حكومية وبكفالتها
10 503	8 472	سندات شركات
<b>180 511</b>	<b>252 691</b>	<b>اجمالي موجودات مالية بالقيمة العادلة من خلال الدخل الشامل الآخر</b>
-	( 27 )	<b>ينزل : مخصص الخسائر الائتمانية المتوقعة</b>
<b>180 511</b>	<b>252 664</b>	<b>صافي موجودات مالية بالقيمة العادلة من خلال الدخل الشامل الآخر</b>

إن توزيع إجمالي الموجودات المالية من خلال الدخل الشامل الآخر - سندات حسب فئات التصنيف الائتماني الداخلي للبنك، هي كما يلي:

بالآلاف الدنانير الأردنية		
31 كانون الأول 2024	31 كانون الأول 2025	
المجموع	المجموع	المرحلة 1
24 876	59 663	59 663
10 503	8 472	8 472
<b>35 379</b>	<b>68 135</b>	<b>68 135</b>

- متدنية المخاطر / عاملة ( 2-1 )
- مقبولة المخاطر / عاملة ( 7-3 )
- تتراوح احتمالية التعثر للمخاطر المتدنية 0.0% - 10%
- تتراوح احتمالية التعثر للمخاطر المقبولة 10% - 100%
- تبلغ احتمالية التعثر للمخاطر المرتفعة 100%

إن الحركة الحاصلة على إجمالي الموجودات المالية من خلال الدخل الشامل الآخر - سندات هي كما يلي:

بالآلاف الدنانير الأردنية		
31 كانون الأول 2024	31 كانون الأول 2025	
المجموع	المجموع	المرحلة 1
-	35 379	35 379
35 355	42 893	42 893
-	( 11 238 )	( 11 238 )
24	1 101	1 101
<b>35 379</b>	<b>68 135</b>	<b>68 135</b>

رصيد بداية السنة  
الاستثمارات الجديدة  
الاستثمارات المستحقة  
التغير في القيمة العادلة  
**رصيد نهاية السنة**

بآلاف الدنانير الأردنية			
31 كانون الأول 2025			
المجموع	موجودات مالية بتوجب تسجيلها بالقيمة العادلة	موجودات مالية تم تسجيلها بالقيمة العادلة	
89 411	89 411	-	اسهم متوفر لها اسعار سوقية
95 145	95 145	-	اسهم غير متوفر لها اسعار سوقية
59 663	-	59 663	سندات حكومية وبكفالتها
8 472	-	8 472	سندات شركات
<b>252 691</b>	<b>184 556</b>	<b>68 135</b>	<b>اجمالي موجودات مالية بالقيمة العادلة من خلال الدخل الشامل الآخر</b>
( 27 )	-	( 27 )	ينزل : مخصص الخسائر الائتمانية المتوقعة
<b>252 664</b>	<b>184 556</b>	<b>68 108</b>	<b>صافي موجودات مالية بالقيمة العادلة من خلال الدخل الشامل الآخر</b>

بآلاف الدنانير الأردنية			
31 كانون الأول 2024			
المجموع	موجودات مالية بتوجب تسجيلها بالقيمة العادلة	موجودات مالية تم تسجيلها بالقيمة العادلة	
72 618	72 618	-	اسهم متوفر لها اسعار سوقية
72 514	72 514	-	اسهم غير متوفر لها اسعار سوقية
24 876	-	24 876	سندات حكومية وبكفالتها
10 503	-	10 503	سندات شركات
<b>180 511</b>	<b>145 132</b>	<b>35 379</b>	<b>المجموع</b>

\* بلغت توزيعات الأرباح النقدية على الاستثمارات أعلاه 3.5 مليون دينار للسنة المنتهية في 31 كانون الأول 2025 (3.3 مليون دينار للسنة المنتهية في 31 كانون الأول 2024).

ان الحركة الحاصلة على مخصص الخسائر الائتمانية المتوقعة للموجودات المالية من خلال الدخل الشامل الآخر هي كما يلي:

بآلاف الدنانير الأردنية					
31 كانون الأول 2024	31 كانون الأول 2025	المرحلة 3	المرحلة 2	المرحلة 1	
المجموع	المجموع				
-	-	-	-	-	رصيد بداية السنة
-	27	-	-	27	الخسارة الائتمانية المتوقعة على الأرصدة خلال السنة
-	27	-	-	27	<b>رصيد نهاية السنة</b>

## 12. تسهيلات ائتمانية مباشرة بالتكلفة المطفأة

إن تفاصيل هذا البند هي كما يلي:

بآلاف الدنانير الأردنية					
31 كانون الأول 2025					
المجموع	حكومات وقطاع عام	بنوك ومؤسسات مالية	شركات		أفراد
			كبيرة	صغيرة ومتوسطة	
574 529	-	191 899	329 327	33 719	19 584
2 473 804	363 084	1 920	1 829 151	264 320	15 329
10 090 337	1 011 411	87 202	6 700 038	822 157	1 469 529
1 430 644	-	-	296	562	1 429 786
148 737	-	-	-	-	148 737
14 718 051	1 374 495	281 021	8 858 812	1 120 758	3 082 965
180 936	-	37	117 670	22 755	40 474
1 179 118	69 150	2 184	774 833	150 862	182 089
1 360 054	69 150	2 221	892 503	173 617	222 563
13 357 997	1 305 345	278 800	7 966 309	947 141	2 860 402

- \* صافي بعد تنزيل الفوائد والعمولات المقبوضة مقدماً والبالغة 26.9 مليون دينار كما في 31 كانون الأول 2025 .
- بلغت قيمة الديون التي تمت جدولتها 165.7 مليون دينار خلال السنة المنتهية في 31 كانون الأول 2025.
  - بلغت قيمة الديون التي تمت هيكلتها خلال السنة المنتهية في 31 كانون الأول 2025 حوالي 10.26 مليون دينار ولا زالت هذه الديون غير عاملة وتحت فترة الإختبار.
  - بلغت قيمة الديون التي تمت هيكلتها (تحويلها من حسابات غير عاملة الى حسابات تحت المراقبة) خلال السنة المنتهية في 31 كانون الأول 2025 حوالي 0.3 مليون دينار.
  - بلغت التسهيلات الائتمانية الممنوحة للحكومة الأردنية وبكفالتها كما في 31 كانون الأول 2025 ما يعادل 284.2 مليون دينار أو ما نسبته 1.93% من اجمالي التسهيلات.
  - بلغت التسهيلات الائتمانية غير العاملة، كما في 31 كانون الأول 2025 ما يعادل 889.5 مليون دينار أو ما نسبته 6.04% من اجمالي التسهيلات.
  - بلغت التسهيلات الائتمانية غير العاملة، بعد تنزيل الفوائد والعمولات المعلقة، كما في 31 كانون الأول 2025 ما يعادل 715.5 مليون دينار أو ما نسبته 4.92% من رصيد التسهيلات بعد الفوائد والعمولات المعلقة.

بآلاف الدنانير الأردنية					
31 كانون الأول 2024					
المجموع	حكومات وقطاع عام	بنوك ومؤسسات مالية	شركات		أفراد
			كبيرة	صغيرة ومتوسطة	
501 621	-	228 724	221 892	30 227	20 778
2 257 421	191 236	1 832	1 657 654	362 582	44 117
9 723 329	1 015 685	64 514	6 487 234	749 688	1 406 208
1 230 133	-	-	343	566	1 229 224
136 564	-	-	-	-	136 564
13 849 068	1 206 921	295 070	8 367 123	1 143 063	2 836 891
291 137	-	36	152 475	66 031	72 595
1 241 366	8 636	2 108	883 988	157 319	189 315
1 532 503	8 636	2 144	1 036 463	223 350	261 910
12 316 565	1 198 285	292 926	7 330 660	919 713	2 574 981

- \* صافي بعد تنزيل الفوائد والعمولات المقبوضة مقدماً والبالغة 23.3 مليون دينار كما في 31 كانون الأول 2024 .
- بلغت قيمة الديون التي تمت جدولتها 633.4 مليون دينار خلال السنة المنتهية في 31 كانون الأول 2024.
  - لا يوجد ديون تمت هيكلتها ( تحويلها من حسابات غير عاملة الى حسابات تحت المراقبة ) خلال السنة المنتهية في 31 كانون الأول 2024.
  - بلغت التسهيلات الائتمانية الممنوحة للحكومة الأردنية وبكفالتها كما في 31 كانون الأول 2024 ما يعادل 185 مليون دينار أو ما نسبته 1.34% من اجمالي التسهيلات.
  - بلغت التسهيلات الائتمانية غير العاملة، كما في 31 كانون الأول 2024 ما يعادل 1070 مليون دينار أو ما نسبته 7.7% من اجمالي التسهيلات.
  - بلغت التسهيلات الائتمانية غير العاملة، بعد تنزيل الفوائد والعمولات المعلقة، كما في 31 كانون الأول 2024 ما يعادل 783.8 مليون دينار أو ما نسبته 5.8% من رصيد التسهيلات بعد الفوائد والعمولات المعلقة.

تفاصيل حركة مخصص تدني التسهيلات الائتمانية المباشرة بالتكلفة المطفأة:

بالآلاف الدنانير الأردنية					
31 كانون الأول 2025					
المجموع	حكومات وقطاع عام	بنوك ومؤسسات مالية	شركات		أفراد
			كبيرة	صغيرة ومتوسطة	
1 241 366	8 636	2 108	883 988	157 319	189 315
<b>رصيد بداية السنة</b>					
الخسائر الائتمانية المتوقعة على التسهيلات خلال العام					
172 829	33 577	418	93 621	21 352	23 861
المسترد من الخسائر الائتمانية المتوقعة على التسهيلات المسددة					
( 85 781)	( 5 070)	( 433)	( 66 927)	( 6 163)	( 7 188)
( 27 364)	( 31 270)	-	3 982	84	( 160)
( 48 012)	31 270	-	( 66 214)	( 11 084)	( 1 984)
75 376	-	-	62 232	11 000	2 144
الأثر على المخصص - كما في نهاية السنة - نتيجة تغيير التصنيف بين المراحل الثلاث خلال السنة					
17 094	-	-	3 745	5 244	8 105
المستخدم من المخصص (ديون مشطوبة أو محولة الى بنود خارج قائمة المركز المالي) *					
( 181 753)	-	-	( 115 424)	( 29 597)	( 36 732)
1 690	32 002	4	( 31 969)	1 534	119
13 673	5	87	7 799	1 173	4 609
تعديلات فرق عملة					
1 179 118	69 150	2 184	774 833	150 862	182 089
<b>رصيد نهاية السنة</b>					

بالآلاف الدنانير الأردنية					
31 كانون الأول 2024					
المجموع	حكومات وقطاع عام	بنوك ومؤسسات مالية	شركات		أفراد
			كبيرة	صغيرة ومتوسطة	
1 286 277	10 598	1 998	1 007 096	136 128	130 457
313 280	8 182	697	186 981	39 411	78 009
<b>رصيد بداية السنة</b>					
الخسائر الائتمانية المتوقعة على التسهيلات خلال العام					
( 163 966)	( 10 407)	( 565)	( 121 982)	( 9 560)	( 21 452)
( 18 918)	7	-	( 2 441)	( 376)	( 16 108)
( 36 918)	( 7)	-	( 45 871)	( 6 157)	15 117
55 836	-	-	48 312	6 533	991
الأثر على المخصص - كما في نهاية السنة - نتيجة تغيير التصنيف بين المراحل الثلاث خلال السنة					
26 534	-	-	11 952	5 883	8 699
المستخدم من المخصص (ديون مشطوبة أو محولة الى بنود خارج قائمة المركز المالي) *					
( 181 840)	-	-	( 171 155)	( 7 363)	( 3 322)
( 12)	301	( 3)	874	( 1 185)	1
( 38 907)	( 38)	( 19)	( 29 778)	( 5 995)	( 3 077)
تعديلات فرق عملة					
1 241 366	8 636	2 108	883 988	157 319	189 315
<b>رصيد نهاية السنة</b>					

- لا توجد مخصصات انتفت الحاجة اليها نتيجة تسويات او تسديد ديون وحولت اإزاء ديون غير عاملة اخرى كما في 31 كانون الاول 2025 و 2024.
- يتم تحديد قيمة الخسائر الائتمانية المتوقعة على مستوى كل عميل و بشكل افرادي للمراحل الثلاث لعملاء الشركات وبشكل تجميعي لقطاع الافراد للمرحلة الأولى والثانية وافرادي للمرحلة الثالثة.

\* بلغت الديون غير العاملة المحولة الى بنود خارج قائمة المركز المالي 263.2 مليون دينار خلال عام 2025 (304 مليون دينار خلال عام 2024) علماً بأن هذه الديون مغطاه بالكامل بالمخصصات و الفوائد المعلقة.

توضيح الجداول التالية تأثير السيناريوهات المتعددة على الخسائر الائتمانية المتوقعة (باستثناء الأفراد):

بالآلاف الدنانير الأردنية							
31 كانون الأول 2025							
المجموع	بنود خارج قائمة المركز المالي	الحكومة والقطاع العام	بنوك ومؤسسات مالية	شركات		موجودات مالية أخرى بالتكلفة المطفأة	أرصدة و ابدعات لدى بنوك و مؤسسات مصرفية
				كبيرة	صغيرة و متوسطة		
1 169 680	45 696	55 642	2 099	709 095	142 784	9 279	205 085
السيناريو الأفضل (20%)							
1 224 414	46 840	60 951	2 135	739 277	146 455	11 579	217 177
السيناريو الأساسي (45%)							
1 445 971	50 976	87 411	2 296	858 104	161 144	24 322	261 718
السيناريو الأسوأ (35%)							

بالآلاف الدنانير الأردنية							
31 كانون الأول 2024							
المجموع	بنود خارج قائمة المركز المالي	الحكومة والقطاع العام	بنوك ومؤسسات مالية	شركات		موجودات مالية أخرى بالتكلفة المطفأة	أرصدة و ابدعات لدى بنوك و مؤسسات مصرفية
				كبـرى	صغيرة و متوسطة		
1 172 563	38 284	5 496	2 026	811 967	148 895	10 072	155 823
1 223 379	39 243	6 730	2 061	845 035	152 723	12 576	165 011
1 426 374	42 708	12 881	2 216	975 225	168 041	26 450	198 853

السيناريو الأفضل (20%)  
السيناريو الأساسي (45%)  
السيناريو الأسوأ (35%)

توضح الجداول التالية تأثير السيناريوهات المتعددة على الخسائر الإئتمانية المتوقعة للأفراد:

بالآلاف الدنانير الأردنية		
31 كانون الأول 2024	31 كانون الأول 2025	
177 929	171 138	السيناريو الأفضل (30%)
184 634	177 587	السيناريو الأساسي (40%)
206 942	199 043	السيناريو الأسوأ (30%)

يوضح الجدول أعلاه كلاً من المساهمة في إجمالي الخسائر الائتمانية المتوقعة لكل سيناريو مرجح احتمالي، بالإضافة إلى التأثير الإضافي الإجمالي على الخسائر الائتمانية المتوقعة لتطبيق سيناريوهات اقتصادية متعددة مقارنة بخسائر الائتمان المتوقعة التي كانت تنتج عن تطبيق ترجيح بنسبة 100% على سيناريو الحالة الأساسية.

#### تفاصيل حركة الفوائد والعمولات المعلقة

بالآلاف الدنانير الأردنية							
31 كانون الأول 2025							
يشمل المجموع حركة الفوائد والعمولات المعلقة للقروض العقارية كما يلي:	المجموع	حكومات وقطاع عام	بنوك ومؤسسات مالية	شركات		أفراد	
				كبـرى	صغيرة و متوسطة		
17 227	291 137	-	36	152 475	66 031	72 595	رصيد بداية السنة
3 309	57 290	-	-	31 577	10 418	15 295	فوائد وعمولات معلقة خلال السنة
( 2 372)	( 161 786)	-	-	( 64 252)	( 53 833)	( 43 701)	فوائد وعمولات تم تسويتها / مشطوبة أو محولة إلى بنود خارج قائمة المركز المالي
( 3 158)	( 7 239)	-	-	( 2 820)	( 456)	( 3 963)	فوائد وعمولات تم تسويتها محولة للإيرادات
2	1 534	-	1	690	595	248	تعديلات فرق عملة
15 008	180 936	-	37	117 670	22 755	40 474	رصيد نهاية السنة

بالآلاف الدنانير الأردنية							
31 كانون الأول 2024							
يشمل المجموع حركة الفوائد والعمولات المعلقة للقروض العقارية كما يلي:	المجموع	حكومات وقطاع عام	بنوك ومؤسسات مالية	شركات		أفراد	
				كبـرى	صغيرة و متوسطة		
16 726	398 343	-	36	260 222	71 933	66 152	رصيد بداية السنة
3 444	54 390	-	-	28 325	11 632	14 433	فوائد وعمولات معلقة خلال السنة
( 951)	( 154 082)	-	-	( 133 385)	( 16 184)	( 4 513)	فوائد وعمولات تم تسويتها / مشطوبة أو محولة إلى بنود خارج قائمة المركز المالي
( 1 941)	( 5 979)	-	-	( 1 294)	( 1 273)	( 3 412)	فوائد وعمولات تم تسويتها محولة للإيرادات
( 51)	( 1 535)	-	-	( 1 393)	( 77)	( 65)	تعديلات فرق عملة
17 227	291 137	-	36	152 475	66 031	72 595	رصيد نهاية السنة

تتوزع التسهيلات الائتمانية المباشرة حسب التوزيع الجغرافي والقطاع الاقتصادي كما يلي:

القطاع الاقتصادي	بآلاف الدنانير الأردنية				الخسائر الائتمانية المتوقعة
	داخـل الأردـن	خارج الأردـن	31 كانون الأول 2025	31 كانون الأول 2024	31 كانون الأول 2025
أفراد	1 320 205	1 540 197	2 860 402	2 574 981	182 089
صناعة وتعددين	803 321	1 709 716	2 513 037	2 347 740	190 799
انشاءات	245 587	718 419	964 006	906 737	141 190
عقارات	56 312	513 582	569 894	471 953	18 607
تجارة	921 129	1 613 195	2 534 324	2 306 063	273 046
زراعة	108 098	18 625	126 723	138 363	45 141
سياحة وفنادق	146 054	136 941	282 995	280 469	19 374
نقل	28 853	100 957	129 810	240 978	24 227
اسهم	670	12 377	13 047	23 362	32
خدمات عامة	529 470	1 250 144	1 779 614	1 534 708	213 279
بنوك ومؤسسات مالية	23 473	255 327	278 800	292 926	2 184
الحكومة والقطاع العام	212 799	1 092 546	1 305 345	1 198 285	69 150
<b>صافي تسهيلات ائتمانية مباشرة بالتكلفة المطفأة</b>	<b>4 395 971</b>	<b>8 962 026</b>	<b>13 357 997</b>	<b>12 316 565</b>	<b>1 179 118</b>

ان توزيع اجمالي التسهيلات الائتمانية المباشرة بالتكلفة المطفأة حسب فئات التصنيف الائتماني الداخلي للبنك قبل المخصصات هي كما يلي:

بآلاف الدنانير الأردنية								
31 كانون الأول 2024	31 كانون الأول 2025							
	المجموع		المرحلة 3	المرحلة 2		المرحلة 1		
	المجموع	تجميعي	إفرادي	إفرادي	تجميعي	إفرادي	تجميعي	إفرادي
								متدنية المخاطر/
1 806 037	212 619	1 430 239	-	-	-	212 619	1 430 239	عاملة
10 973 068	2 687 549	9 498 095	-	322 053	1 441 769	2 365 496	8 056 326	مقبولة المخاطر /
								عاملة
72 868	-	35 961	35 961	-	-	-	-	غير عاملة :
77 950	-	95 802	95 802	-	-	-	-	- دون المستوى
919 145	-	757 786	757 786	-	-	-	-	- مشكوك فيها
								- هالكة
13 849 068	2 900 168	11 817 883	889 549	322 053	1 441 769	2 578 115	9 486 565	عومجمل

ان الحركة الحاصلة على اجمالي التسهيلات الائتمانية المباشرة بالتكلفة المطفأة قبل المخصصات هي كما يلي:

بآلاف الدنانير الأردنية									
31 كانون الأول 2024	31 كانون الأول 2025								
	المجموع		المرحلة 3	المرحلة 2		المرحلة 1			
	المجموع	تجميعي	إفرادي	تجميعي	إفرادي	تجميعي	إفرادي		
	13 516 365	2 620 676	11 228 392	1 069 963	312 447	1 314 167	2 308 229	8 844 262	الرصيد كما في بداية السنة
	3 325 878	757 118	3 603 061	47 448	86 226	71 926	670 892	3 483 687	المضاف للتسهيلات
	(2 596 665)	( 437 274)	(2 773 159)	( 111 060)	( 74 105)	( 176 193)	( 363 169)	(2 485 906)	التسهيلات المسددة
	-	1 239	( 1 239)	( 1 291)	( 9 498)	( 161 993)	10 737	162 045	ما تم تحويله الى المرحلة الأولى
	-	720	( 720)	( 4 342)	35 722	541 717	( 35 002)	( 538 095)	ما تم تحويله الى المرحلة الثانية
	-	( 47 213)	47 213	213 504	( 25 550)	( 162 435)	( 21 663)	( 3 856)	ما تم تحويله الى المرحلة الثالثة
	( 335 922)	-	( 343 539)	( 343 539)	-	-	-	-	ديون مشطوبة أو محولة الى بنود خارج قائمة المركز المالي
	-	( 3 355)	4 830	4 835	( 3 355)	-	-	( 5)	تعديلات خلال السنة
	( 60 588)	8 257	53 044	14 031	166	14 580	8 091	24 433	تعديلات فرق عملة
	13 849 068	2 900 168	11 817 883	889 549	322 053	1 441 769	2 578 115	9 486 565	إجمالي الرصيد كما في نهاية السنة



## ان الحركة الحاصلة على مخصص الخسائر الائتمانية المتوقعة للتسهيلات ائتمانية مباشرة بالتكلفة المطفأة هي كما يلي:

بآلاف الدنانير الأردنية

31 كانون الأول 2024	31 كانون الأول 2025							
	المجموع		المرحلة 3	المرحلة 2		المرحلة 1		
	المجموع	تجميعي	إفرادي	إفرادي	تجميعي	إفرادي	تجميعي	
1 286 277	76 734	1 164 632	705 407	47 878	348 243	28 856	110 982	رصيد بداية السنة
313 280	10 549	162 280	40 238	7 356	32 011	3 193	90 031	الخسائر الإئتمانية المتوقعة على التسهيلات خلال السنة
( 163 966)	( 1 574)	( 84 207)	( 27 747)	( 762)	( 26 407)	( 812)	( 30 053)	المسترد من الخسائر الإئتمانية المتوقعة على التسهيلات المسددة
-	3	( 3)	( 3)	( 25)	( 4 903)	28	4 903	ما تم تحويله الى المرحلة الأولى
-	73	( 73)	( 241)	165	32 052	( 92)	( 31 884)	ما تم تحويله الى المرحلة الثانية
-	( 2 220)	2 220	75 620	( 2 124)	( 73 177)	( 96)	( 223)	ما تم تحويله الى المرحلة الثالثة
26 534	1 644	15 450	17 615	1 644	( 2 165)	-	-	الأثر على المخصص- كما في نهاية السنة- نتيجة تغيير التصنيف بين المراحل الثلاث خلال السنة
( 181 840)	-	( 181 753)	( 181 753)	-	-	-	-	ديون مشطوبة أو محولة الى بنود خارج قائمة المركز المالي
( 12)	-	1 690	1 597	-	19	-	74	تعديلات خلال السنة
( 38 907)	679	12 994	11 729	545	1 011	134	254	تعديلات فرق عملة
1 241 366	85 888	1 093 230	642 462	54 677	306 684	31 211	144 084	رصيد نهاية السنة

## تسهيلات ائتمانية مباشرة بالتكلفة المطفأة - أفراد

ان توزيع اجمالي التسهيلات الائتمانية المباشرة بالتكلفة المطفأة - أفراد حسب فئات التصنيف الائتماني الداخلي للبنك هي كما يلي:

بآلاف الدنانير الأردنية

31 كانون الأول 2024	31 كانون الأول 2025				
	المجموع	المرحلة 3 (إفرادي)	المرحلة 2 (تجميعي)	المرحلة 1 (تجميعي)	
195 845	212 619	-	-	212 619	متدنية المخاطر / عاملة
2 424 831	2 687 549	-	322 053	2 365 496	مقبولة المخاطر / عاملة
20 995	27 708	27 708	-	-	غير عاملة :
14 654	22 214	22 214	-	-	- دون المستوى
180 566	132 875	132 875	-	-	- مشكوك فيها
					- هالكة
2 836 891	3 082 965	182 797	322 053	2 578 115	المجموع

- تتراوح احتمالية التعثر للمخاطر المتدنية 0.04% - 3.5%
- تتراوح احتمالية التعثر للمخاطر المقبولة 3.5% - 57%
- تبلغ احتمالية التعثر للمخاطر المرتفعة 100%

ان الحركة الحاصلة على اجمالي التسهيلات الائتمانية المباشرة بالتكلفة المطفأة - أفراد هي كما يلي:

بآلاف الدنانير الأردنية				
31 كانون الأول 2024	31 كانون الأول 2025			
المجموع	المجموع	المرحلة 3 (إفرادي)	المرحلة 2 (تجميعي)	المرحلة 1 (تجميعي)
2 773 026	2 836 891	216 215	312 447	2 308 229
509 259	773 246	16 128	86 226	670 892
( 404 152)	( 459 708)	( 22 434)	( 74 105)	( 363 169)
-	-	( 1 239)	( 9 498)	10 737
-	-	( 720)	35 722	( 35 002)
-	-	47 213	( 25 550)	( 21 663)
( 7 835)	( 80 433)	( 80 433)	-	-
-	-	3 355	( 3 355)	-
( 33 407)	12 969	4 712	166	8 091
2 836 891	3 082 965	182 797	322 053	2 578 115
المجموع				

اجمالي الرصيد كما في بداية السنة  
المضاف للتسهيلات  
التسهيلات المسددة  
ما تم تحويله الى المرحلة الأولى  
ما تم تحويله الى المرحلة الثانية  
ما تم تحويله الى المرحلة الثالثة  
ديون مشطوبة أو محولة الى بنود خارج قائمة المركز المالي  
تعديلات خلال السنة  
تعديلات فرق عملة

ان الحركة الحاصلة على مخصص الخسائر الائتمانية المتوقعة للتسهيلات ائتمانية مباشرة بالتكلفة المطفأة - أفراد هي كما يلي:

بآلاف الدنانير الأردنية				
31 كانون الأول 2024	31 كانون الأول 2025			
المجموع	المجموع	المرحلة 3 (إفرادي)	المرحلة 2 (تجميعي)	المرحلة 1 (تجميعي)
130 457	189 315	112 581	47 878	28 856
78 009	23 861	13 312	7 356	3 193
( 21 452)	( 7 188)	( 5 614)	( 762)	( 812)
-	-	( 3)	( 25)	28
-	-	( 73)	165	( 92)
-	-	2 220	( 2 124)	( 96)
8 699	8 105	6 461	1 644	-
( 3 322)	( 36 732)	( 36 732)	-	-
1	119	119	-	-
( 3 077)	4 609	3 930	545	134
189 315	182 089	96 201	54 677	31 211
رصيد نهاية السنة				

رصيد بداية السنة  
الخسائر الائتمانية المتوقعة على التسهيلات خلال السنة  
المسترد من الخسائر الائتمانية المتوقعة على التسهيلات المسددة  
ما تم تحويله الى المرحلة الأولى  
ما تم تحويله الى المرحلة الثانية  
ما تم تحويله الى المرحلة الثالثة  
الأثر على المخصص- كما في نهاية السنة- نتيجة تغيير التصنيف بين المراحل الثلاث خلال السنة  
ديون مشطوبة أو محولة الى بنود خارج قائمة المركز المالي  
تعديلات خلال السنة  
تعديلات فرق عملة

تسهيلات ائتمانية مباشرة بالتكلفة المطفأة - شركات صغيرة و متوسطة

ان توزيع اجمالي التسهيلات الائتمانية المباشرة بالتكلفة المطفأة - شركات صغيرة و متوسطة حسب فئات التصنيف الائتماني الداخلي للبنك هي كما يلي:

بآلاف الدنانير الأردنية				
31 كانون الأول 2024	31 كانون الأول 2025			
المجموع	المجموع	المرحلة 3 (إفرادي)	المرحلة 2 (إفرادي)	المرحلة 1 (إفرادي)
131 868	161 528	-	-	161 528
828 643	807 415	-	129 769	677 646
13 451	3 700	3 700	-	-
7 044	12 979	12 979	-	-
162 057	135 136	135 136	-	-
1 143 063	1 120 758	151 815	129 769	839 174
المجموع				

متدنية المخاطر / عاملة  
مقبولة المخاطر / عاملة  
غير عاملة :  
- دون المستوى  
- مشكوك فيها  
- هالكة

تتراوح احتمالية التعثر للمخاطر المتدنية 0.02% - 15.5%  
تتراوح احتمالية التعثر للمخاطر المقبولة 15.5% - 24%  
تبلغ احتمالية التعثر للمخاطر المرتفعة 100%

## ان الحركة الحاصلة على اجمالي التسهيلات الائتمانية المباشرة بالتكلفة المطفأة - شركات صغيرة و متوسطة هي كما يلي:

بآلاف الدنانير الأردنية

31 كانون الأول 2024	31 كانون الأول 2025	المرحلة 1 (إفرادي)	المرحلة 2 (إفرادي)	المرحلة 3 (إفرادي)	المجموع
783 831	176 680	182 552	1143 063	1094 815	الرصيد كما في بداية السنة
270 989	8 116	7 924	287 029	308 883	المضاف للتسهيلات
(166 423)	(21 250)	(6 993)	(194 666)	(227 641)	التسهيلات المسددة
9 397	(9 345)	(52)	-	-	ما تم تحويله الى المرحلة الأولى
(18 437)	18 445	(8)	-	-	ما تم تحويله الى المرحلة الثانية
(3 856)	(43 950)	47 806	-	-	ما تم تحويله الى المرحلة الثالثة
-	-	(83 430)	(83 430)	(23 547)	ديون مشطوبة أو محولة الى بنود خارج قائمة المركز المالي
(13 019)	(193)	1 004	(12 208)	-	تعديلات خلال السنة
(23 308)	1 266	3 012	(19 030)	(9 447)	تعديلات فرق عملة
839 174	129 769	151 815	1120 758	1143 063	المجموع

## ان الحركة الحاصلة على مخصص الخسائر الائتمانية المتوقعة للتسهيلات ائتمانية مباشرة بالتكلفة المطفأة - شركات صغيرة و متوسطة هي كما يلي:

بآلاف الدنانير الأردنية

31 كانون الأول 2024	31 كانون الأول 2025	المرحلة 1 (إفرادي)	المرحلة 2 (إفرادي)	المرحلة 3 (إفرادي)	المجموع
6 283	45 444	105 592	157 319	136 128	رصيد بداية السنة
1 779	7 863	11 710	21 352	39 411	الخسائر الائتمانية المتوقعة على التسهيلات خلال السنة
(773)	(2 260)	(3 130)	(6 163)	(9 560)	المسترد من الخسائر الائتمانية المتوقعة على التسهيلات المسددة
205	(205)	-	-	-	ما تم تحويله الى المرحلة الأولى
(108)	108	-	-	-	ما تم تحويله الى المرحلة الثانية
(13)	(10 987)	11 000	-	-	ما تم تحويله الى المرحلة الثالثة
-	238	5 006	5 244	5 883	الأثر على المخصص- كما في نهاية السنة- نتيجة تغيير التصنيف بين المراحل الثلاث خلال السنة
-	-	(29 597)	(29 597)	(7 363)	ديون مشطوبة أو محولة الى بنود خارج قائمة المركز المالي
13	55	1 466	1 534	(1 185)	تعديلات خلال السنة
29	38	1 106	1 173	(5 995)	تعديلات فرق عملة
7 415	40 294	103 153	150 862	157 319	رصيد نهاية السنة

## تسهيلات ائتمانية مباشرة بالتكلفة المطفأة - شركات كبرى

## ان توزيع اجمالي التسهيلات الائتمانية المباشرة بالتكلفة المطفأة - شركات كبرى حسب فئات التصنيف الائتماني الداخلي للبنك هي كما يلي:

بآلاف الدنانير الأردنية

31 كانون الأول 2024	31 كانون الأول 2025	المرحلة 1 (إفرادي)	المرحلة 2 (إفرادي)	المرحلة 3 (إفرادي)	المجموع
655 418	-	-	-	531 133	متدنية المخاطر / عاملة
6 841 107	809 270	-	-	7 166 627	مقبولة المخاطر / عاملة
-	-	-	-	-	غير عاملة :
-	-	4 553	-	38 422	- دون المستوى
-	-	60 609	-	56 252	- مشكوك فيها
-	-	487 855	-	574 689	- هالكة
7 496 525	809 270	553 017	8 858 812	8 367 123	المجموع

- تتراوح احتمالية التعثر للمخاطر المتدنية 0.02% - 15.5%
- تتراوح احتمالية التعثر للمخاطر المقبولة 15.5% - 24%
- تبلغ احتمالية التعثر للمخاطر المرتفعة 100%

ان الحركة الحاصلة على اجمالي التسهيلات الإئتمانية المباشرة بالتكلفة المطفأة - شركات كبرى هي كما يلي:

بآلاف الدنانير الأردنية				
31 كانون الأول 2024	31 كانون الأول 2025			
المجموع	المجموع	المرحلة 3 (أفراد)	المرحلة 2 (أفراد)	المرحلة 1 (أفراد)
8 463 149	8 367 123	669 363	1 011 789	6 685 971
1 882 962	2 666 288	23 396	63 653	2 579 239
(1 657 359)	(2 074 189)	( 81 633)	( 107 683)	(1 884 873)
-	-	-	( 152 648)	152 648
-	-	( 3 614)	99 137	( 95 523)
-	-	118 485	( 118 485)	-
( 304 540)	( 179 676)	( 179 676)	-	-
-	13,683	476	193	13 014
( 17 089)	65 583	6 220	13 314	46 049
8 367 123	8 858 812	553 017	809 270	7 496 525

اجمالي الرصيد كما في بداية السنة  
المضاف للتسهيلات  
التسهيلات المسددة  
ما تم تحويله الى المرحلة الأولى  
ما تم تحويله الى المرحلة الثانية  
ما تم تحويله الى المرحلة الثالثة  
ديون مشطوبة أو محولة الى بنود خارج قائمة المركز المالي  
تعديلات خلال السنة  
تعديلات فرق عملة

ان الحركة الحاصلة على مخصص الخسائر الإئتمانية المتوقعة للتسهيلات ائتمانية مباشرة بالتكلفة المطفأة - شركات كبرى هي كما يلي:

بآلاف الدنانير الأردنية				
31 كانون الأول 2024	31 كانون الأول 2025			
المجموع	المجموع	المرحلة 3 (أفراد)	المرحلة 2 (أفراد)	المرحلة 1 (أفراد)
1 007 096	883 988	485 437	296 508	102 043
186 981	93 621	15 216	24 148	54 257
( 121 982)	( 66 927)	( 19 003)	( 20 841)	( 27 083)
-	-	-	( 4 698)	4 698
-	-	( 168)	674	( 506)
-	-	62 400	( 62 190)	( 210)
11 952	3 745	6 148	( 2 403)	-
( 171 155)	( 115 424)	( 115 424)	-	-
874	( 31 969)	12	( 32 038)	57
( 29 778)	7 799	6 607	973	219
883 988	774 833	441 225	200 133	133 475

رصيد بداية السنة  
الخسائر الإئتمانية المتوقعة على التسهيلات خلال السنة  
المسترد من الخسائر الإئتمانية المتوقعة على التسهيلات المسددة  
ما تم تحويله الى المرحلة الأولى  
ما تم تحويله الى المرحلة الثانية  
ما تم تحويله الى المرحلة الثالثة  
الأثر على المخصص- كما في نهاية السنة- نتيجة تغيير التصنيف بين المراحل الثلاث خلال السنة  
ديون مشطوبة أو محولة الى بنود خارج قائمة المركز المالي  
تعديلات خلال السنة  
تعديلات فرق عملة  
رصيد نهاية السنة

تسهيلات ائتمانية مباشرة بالتكلفة المطفأة - بنوك ومؤسسات مالية

ان توزيع اجمالي التسهيلات الإئتمانية المباشرة بالتكلفة المطفأة - بنوك ومؤسسات مالية حسب فئات التصنيف الائتماني الداخلي للبنك هي كما يلي:

بآلاف الدنانير الأردنية				
31 كانون الأول 2024	31 كانون الأول 2025			
المجموع	المجموع	المرحلة 3 (أفراد)	المرحلة 2 (أفراد)	المرحلة 1 (أفراد)
152 550	164 701	-	-	164 701
140 687	114 400	-	-	114 400
1 833	1 920	1 920	-	-
295 070	281 021	1 920	-	279 101

متدنية المخاطر / عاملة  
مقبولة المخاطر / عاملة  
غير عاملة :  
- هالكة  
تتراوح احتمالية التعثر للمخاطر المتدنية 0.02% - 15.5%  
تتراوح احتمالية التعثر للمخاطر المقبولة 15.5% - 24%  
تبلغ احتمالية التعثر للمخاطر المرتفعة 100%

ان الحركة الحاصلة على اجمالي التسهيلات الإئتمانية المباشرة بالتكلفة المطفأة - بنوك ومؤسسات مالية هي كما يلي:

بآلاف الدنانير الأردنية				
31 كانون الأول 2024	31 كانون الأول 2025			
المجموع	المجموع	المرحلة 3 (أفراد)	المرحلة 2 (أفراد)	المرحلة 1 (أفراد)
135 252	295 070	1 833	-	293 237
225 935	184 018	-	-	184 018
( 65 472)	( 199 846)	-	-	( 199 846)
( 645)	1 779	87	-	1 692
295 070	281 021	1 920	-	279 101

اجمالي الرصيد كما في بداية السنة  
المضاف للتسهيلات  
التسهيلات المسددة  
تعديلات فرق عملة

ان الحركة الحاصلة على مخصص الخسائر الائتمانية المتوقعة للتسهيلات ائتمانية مباشرة بالتكلفة المطفأة - بنوك ومؤسسات مالية هي كما يلي:

بآلاف الدنانير الأردنية				
31 كانون الأول 2024	31 كانون الأول 2025			
المجموع	المجموع	المرحلة 3 (إفرادي)	المرحلة 2 (إفرادي)	المرحلة 1 (إفرادي)
1 998	2 108	1 797	-	311
697	418	-	-	418
( 565 )	( 433 )	-	-	( 433 )
( 3 )	4	-	-	4
( 19 )	87	86	-	1
2 108	2 184	1 883	-	301

رصيد بداية السنة

الخسائر الائتمانية المتوقعة على التسهيلات خلال السنة  
المسترد من الخسائر الائتمانية المتوقعة على التسهيلات المسددة  
تعديلات خلال السنة  
تعديلات فرق عملة

رصيد نهاية السنة

تسهيلات ائتمانية مباشرة بالتكلفة المطفأة - حكومات وقطاع عام

ان توزيع اجمالي التسهيلات الائتمانية المباشرة بالتكلفة المطفأة - حكومات وقطاع عام حسب فئات التصنيف الائتماني الداخلي للبنك هي كما يلي:

بآلاف الدنانير الأردنية				
31 كانون الأول 2024	31 كانون الأول 2025			
المجموع	المجموع	المرحلة 3 (إفرادي)	المرحلة 2 (إفرادي)	المرحلة 1 (إفرادي)
794 641	448 592	-	-	448 592
412 280	925 903	-	502 730	423 173
1 206 921	1 374 495	-	502 730	871 765

متدنية المخاطر / عاملة

مقبولة المخاطر / عاملة

المجموع

- تتراوح احتمالية التعثر للمخاطر المتدنية 0.02% - 5%
- تتراوح احتمالية التعثر للمخاطر المقبولة 5% - 24%
- تبلغ احتمالية التعثر للمخاطر المرتفعة 100%

ان الحركة الحاصلة على اجمالي التسهيلات الائتمانية المباشرة بالتكلفة المطفأة - حكومات وقطاع عام هي كما يلي:

بآلاف الدنانير الأردنية				
31 كانون الأول 2024	31 كانون الأول 2025			
المجموع	المجموع	المرحلة 3 (إفرادي)	المرحلة 2 (إفرادي)	المرحلة 1 (إفرادي)
1 050 123	1 206 921	-	125 698	1 081 223
398 839	449 598	-	157	449 441
( 242 041 )	( 282 024 )	-	( 47 260 )	( 234 764 )
-	-	-	424 135	( 424 135 )
1 206 921	1 374 495	-	502 730	871 765

اجمالي الرصيد كما في بداية السنة

المضاف للتسهيلات

التسهيلات المسددة

ما تم تحويله الى المرحلة الثانية

المجموع

ان الحركة الحاصلة على مخصص الخسائر الائتمانية المتوقعة للتسهيلات ائتمانية مباشرة بالتكلفة المطفأة - حكومات وقطاع عام هي كما يلي:

بآلاف الدنانير الأردنية				
31 كانون الأول 2024	31 كانون الأول 2025			
المجموع	المجموع	المرحلة 3 (إفرادي)	المرحلة 2 (إفرادي)	المرحلة 1 (إفرادي)
10 598	8 636	-	6 291	2 345
8 182	33 577	-	-	33 577
( 10 407 )	( 5 070 )	-	( 3 306 )	( 1 764 )
-	-	-	31 270	( 31 270 )
301	32 002	-	32 002	-
( 38 )	5	-	-	5
8 636	69 150	-	66 257	2 893

رصيد بداية السنة

الخسائر الائتمانية المتوقعة على التسهيلات خلال السنة  
المسترد من الخسائر الائتمانية المتوقعة على التسهيلات المسددة  
ما تم تحويله الى المرحلة الثانية  
تعديلات خلال السنة  
تعديلات فرق عملة

رصيد نهاية السنة

تفاصيل التسهيلات الائتمانية المباشرة بالتكلفة المطفأة - قروض عقارية  
ان توزيع إجمالي التسهيلات الائتمانية المباشرة بالتكلفة المطفأة - قروض عقارية حسب فئات التصنيف الائتماني الداخلي للبنك هي كما يلي:

بآلاف الدنانير الأردنية				
31 كانون الأول 2024	31 كانون الأول 2025			
المجموع	المجموع	المرحلة 3	المرحلة 2	المرحلة 1
1 595	-	-	-	-
1 173 267	1 368 080	-	107 262	1 260 818
7 090	10 309	10 309	-	-
4 191	8 596	8 596	-	-
43 990	43 659	43 659	-	-
1 230 133	1 430 644	62 564	107 262	1 260 818
<b>المجموع</b>				
متدنية المخاطر / عاملة				
مقبولة المخاطر / عاملة				
غير عاملة :				
- دون المستوى				
- مشكوك فيها				
- هالكة				
- تتراوح احتمالية التعثر للمخاطر المتدنية 0.04% - 3.5%				
- تتراوح احتمالية التعثر للمخاطر المقبولة 3.5% - 57%				
- تبلغ احتمالية التعثر للمخاطر المرتفعة 100%				

ان الحركة الحاصلة على إجمالي التسهيلات الائتمانية المباشرة بالتكلفة المطفأة - قروض عقارية هي كما يلي:

بآلاف الدنانير الأردنية				
31 كانون الأول 2024	31 كانون الأول 2025			
المجموع	المجموع	المرحلة 3	المرحلة 2	المرحلة 1
1 177 622	1 230 133	55 271	114 792	1 060 070
145 883	323 988	2 367	10 496	311 125
( 92 004)	( 120 956)	( 13 206)	( 14 886)	( 92 864)
-	-	( 1 110)	( 5 433)	6 543
-	-	( 276)	13 261	( 12 985)
-	-	22 524	( 10 968)	( 11 556)
( 1 112)	( 2 950)	( 2 950)	-	-
( 256)	429	( 56)	-	485
1 230 133	1 430 644	62 564	107 262	1 260 818
<b>المجموع</b>				
<b>إجمالي الرصيد كما في بداية السنة</b>				
المضاف للتسهيلات				
التسهيلات المسددة				
ما تم تحويله الى المرحلة الأولى				
ما تم تحويله الى المرحلة الثانية				
ما تم تحويله الى المرحلة الثالثة				
ديون مشطوبة أو محولة الى بنود خارج قائمة المركز المالي				
تعديلات و فرق عملة				

ان الحركة الحاصلة على مخصص الخسائر الائتمانية المتوقعة للتسهيلات ائتمانية مباشرة بالتكلفة المطفأة - قروض عقارية هي كما يلي:

بآلاف الدنانير الأردنية				
31 كانون الأول 2024	31 كانون الأول 2025			
المجموع	المجموع	المرحلة 3	المرحلة 2	المرحلة 1
26 756	21 892	19 820	1 199	873
3 562	3 491	2 820	148	523
( 8 214)	( 6 186)	( 4 903)	( 656)	( 627)
-	-	-	( 1)	1
-	-	-	8	( 8)
-	-	64	( 49)	( 15)
135	375	392	( 17)	-
( 161)	( 578)	( 578)	-	-
( 186)	26	21	( 2)	7
21 892	19 020	17 636	630	754
<b>رصيد بداية السنة</b>				
الخسائر الائتمانية المتوقعة على التسهيلات خلال العام				
المسترد من الخسائر الائتمانية المتوقعة على التسهيلات المسددة				
ما تم تحويله الى المرحلة الأولى				
ما تم تحويله الى المرحلة الثانية				
ما تم تحويله الى المرحلة الثالثة				
الأثر على المخصص - كما في نهاية السنة - نتيجة تغيير التصنيف بين المراحل الثلاث خلال السنة				
ديون مشطوبة أو محولة الى بنود خارج قائمة المركز المالي				
تعديلات و فرق عملة				
<b>رصيد نهاية السنة</b>				

### 13. موجودات مالية أخرى بالتكلفة المطفأة

ان تفاصيل هذا البند هي كما يلي:

بآلاف الدنانير الأردنية		
31 كانون الأول 2024	31 كانون الأول 2025	
1 619 516	1 707 024	أذونات خزينة
3 333 319	3 691 697	سندات حكومية وبكفالتها
515 262	473 000	سندات شركات
5 468 097	5 871 721	<b>إجمالي موجودات مالية أخرى بالتكلفة المطفأة</b>
( 16 931)	( 15 554)	ينزل : مخصص الخسائر الائتمانية المتوقعة
5 451 166	5 856 167	<b>صافي موجودات مالية أخرى بالتكلفة المطفأة</b>

## تحليل السندات حسب طبيعة الفائدة:

بالآلاف الدنانير الأردنية		
31 كانون الأول 2024	31 كانون الأول 2025	
107 416	86 290	ذات فائدة متغيرة
5 360 681	5 785 431	ذات فائدة ثابتة
<b>5 468 097</b>	<b>5 871 721</b>	<b>إجمالي موجودات مالية أخرى بالتكلفة المطفأة</b>
( 16 931)	( 15 554)	ينزل : مخصص الخسائر الائتمانية المتوقعة
<b>5 451 166</b>	<b>5 856 167</b>	<b>صافي موجودات مالية أخرى بالتكلفة المطفأة</b>

تحليل الموجودات المالية حسب توفر الأسعار السوقية:  
موجودات مالية متوفرة لها أسعار سوقية:

بالآلاف الدنانير الأردنية		
31 كانون الأول 2024	31 كانون الأول 2025	
1 389 431	1 532 662	أذونات خزينة
519 080	876 404	سندات حكومية وبكفالتها
448 933	377 088	سندات شركات
<b>2 357 444</b>	<b>2 786 154</b>	<b>إجمالي موجودات مالية بالتكلفة المطفأة متوفرة لها أسعار سوقية</b>
( 16 110)	( 13 518)	ينزل : مخصص الخسائر الائتمانية المتوقعة
<b>2 341 334</b>	<b>2 772 636</b>	<b>صافي موجودات مالية متوفرة لها أسعار سوقية</b>

موجودات مالية غير متوفرة لها أسعار سوقية:

بالآلاف الدنانير الأردنية		
31 كانون الأول 2024	31 كانون الأول 2025	
230 085	174 362	أذونات خزينة
2 814 239	2 815 293	سندات حكومية وبكفالتها
66 329	95 912	سندات شركات
<b>3 110 653</b>	<b>3 085 567</b>	<b>إجمالي موجودات مالية غير متوفرة لها أسعار سوقية</b>
( 821)	( 2 036)	ينزل : مخصص الخسائر الائتمانية المتوقعة
<b>3 109 832</b>	<b>3 083 531</b>	<b>صافي موجودات مالية غير متوفرة لها أسعار سوقية</b>
<b>5 451 166</b>	<b>5 856 167</b>	<b>صافي موجودات مالية أخرى بالتكلفة المطفأة</b>

ان توزيع إجمالي الموجودات المالية الأخرى بالتكلفة المطفأة حسب فئات التصنيف الائتماني الداخلي للبنك هي كما يلي:

بالآلاف الدنانير الأردنية		
31 كانون الأول 2024	31 كانون الأول 2025	
المجموع	المجموع	المرحلة 1
<b>5 377 981</b>	<b>5 608 717</b>	-
<b>90 116</b>	<b>263 004</b>	21 248
<b>5 468 097</b>	<b>5 871 721</b>	<b>21 248</b>

- تتراوح احتمالية التعثر للمخاطر المتدنية 0.0% - 10%
- تتراوح احتمالية التعثر للمخاطر المقبولة 10% - 100%
- تبلغ احتمالية التعثر للمخاطر المرتفعة 100%

ان الحركة الحاصلة على إجمالي الموجودات المالية الأخرى بالتكلفة المطفأة هي كما يلي:

بالآلاف الدنانير الأردنية		
31 كانون الأول 2024	31 كانون الأول 2025	
المجموع	المجموع	المرحلة 1
<b>5 138 065</b>	<b>5 468 097</b>	-
<b>4 812 594</b>	<b>503 351</b>	9
<b>(4 383 506)</b>	<b>( 108 012)</b>	-
<b>( 99 056)</b>	<b>8 285</b>	-
<b>5 468 097</b>	<b>5 871 721</b>	<b>21 248</b>

**إجمالي الرصيد كما في بداية السنة**  
الاستثمارات الجديدة خلال السنة  
الاستثمارات المستحقة  
تعديلات فرق عملة

**المجموع**



ان الحركة الحاصلة على مخصص الخسائر الائتمانية المتوقعة للموجودات المالية الأخرى بالتكلفة المطفأة هي كما يلي:

بآلاف الدنانير الأردنية				
31 كانون الأول 2024	31 كانون الأول 2025			
المجموع	المجموع	المرحلة 3	المرحلة 2	المرحلة 1
23 158	16 931	-	7 519	9 412
4 277	5 720	-	154	5 566
(10 504)	(7 099)	-	(236)	(6 863)
-	2	-	-	2
16 931	15 554	-	7 437	8 117

رصيد بداية السنة  
الخسائر الائتمانية المتوقعة على الاستثمارات خلال السنة  
المسترد من الخسائر الائتمانية المتوقعة على الاستثمارات المسددة  
تعديلات فرق عملة  
رصيد نهاية السنة

- تم خلال السنة المنتهية في 31 كانون الأول 2025 بيع موجودات مالية أخرى بالتكلفة المطفأة بمبلغ 38.2 مليون دينار ( لم يتم بيع أي موجودات مالية أخرى بالتكلفة المطفأة خلال السنة المنتهية في 31 كانون الأول 2024).

#### 14. استثمارات في شركات تابعة وحليفة

إن تفاصيل هذا البند هي كما يلي:

بآلاف الدنانير الأردنية						
31 كانون الأول 2024	31 كانون الأول 2025					
تاريخ التملك	طبيعة النشاط	بلد التأسيس	كلفة الاستثمار	نسبة الملكية والتصويت	كلفة الاستثمار %	نسبة الملكية والتصويت %
2006	عمليات مصرفية	بريطانيا	287 546	100	287 546	100
1994	عمليات مصرفية	استراليا	57 109	100	57 109	100
1997	عمليات مصرفية	الأردن	73 500	100	73 500	100
1998	شركة قابضة	لبنان	18 859	100	18 859	100
1996	تأجير تمويلي خدمات واستثمارات مالية	الأردن	15 000	100	15 000	100
1996	خدمات أنظمة معلومات	الأردن	8 900	100	8 900	100
2021	معلومات	الأردن	5 000	100	5 000	100
2008	عمليات مصرفية خدمات واستثمارات مالية	السودان	1 386	100	1 386	100
2009	مالية	فلسطين	1 600	100	1 600	100
2006	خدمات مالية بنكية	الإمارات	7 793	100	7 793	100
2004	معلومات	الإمارات	1 064	100	1 064	100
1982	عمليات مصرفية	تونس	48 119	64.24	67 308	64.24
2005	عمليات مصرفية	سوريا	611	51.29	775	51.29
2006	اعمال تأمين	الأردن	15 429	68	15 429	68
1984	عمليات مصرفية	عمان	174 802	49	219 921	49
2023	عمليات مصرفية	العراق	81 570	59.74	81 651	59.74
1979	عمليات مصرفية	السعودية	161 534	40	161 534	40
2024	أعمال تأمين	الإمارات	5 326	47.27	5 326	47.27
1966	تأجير تشغيلي عقاري	لبنان	380	35.24	380	35.24
965 528			1 030 081			

المجموع

\* تم خلال العام 2024 نقل ملكية البنك العربي في شركة التأمين العربية في لبنان (المملوكة منذ العام 1972) الى الشركة العربية جروب هولدينج ليمتد في أبو ظبي دون أي تكلفة إضافية للمساهمة ولم ينتج عن هذا التغيير أي تعديل في قيمة مساهمة البنك العربي.

ان الحركة على الاستثمارات في الشركات الحليفة و التابعة هي كما يلي:

بآلاف الدنانير الأردنية		
31 كانون الأول 2024	31 كانون الأول 2025	
879 008	965 528	رصيد بداية السنة
4 950	64 553	زيادة في استثمارات في شركات تابعة وحليفة
81 570	-	إعادة تصنيف الاستثمار في الشركة التابعة المصرف العربي العراقي*
965 528	1 030 081	رصيد نهاية السنة

\* حصل المصرف العربي العراقي في نهاية عام 2024 على رخصة لممارسة العمل المصرفي في العراق.

## 15. موجودات ثابتة

ان تفاصيل هذا البند هي كما يلي:

## التكلفة التاريخية:

بآلاف الدنانير الأردنية						
المجموع	أخرى	وسائل نقل	أجهزة الحاسوب والاتصالات	أثاث وتجهيزات ومعدات	مباني	أراضي
<b>الرصيد كما في اول كانون الثاني 2024</b>	<b>61 822</b>	<b>172 755</b>	<b>168 017</b>	<b>112 887</b>	<b>6 915</b>	<b>23 010</b>
إضافات	-	1 713	6 648	17 215	339	1 371
استيعادات	-	( 3 187)	( 1 706)	( 1 385)	( 129)	( 8 046)
تعديلات فرق عملة	( 68)	( 854)	( 405)	( 826)	( 20)	( 272)
<b>الرصيد كما في 31 كانون الأول 2024</b>	<b>61 754</b>	<b>170 427</b>	<b>172 554</b>	<b>127 891</b>	<b>7 105</b>	<b>16 063</b>
إضافات	191	433	7 192	17 601	309	3 066
استيعادات	( 270)	( 719)	( 2 386)	( 5 979)	( 3)	( 2 160)
تعديلات فرق عملة	318	1 472	502	646	16	19
<b>الرصيد كما في 31 كانون الأول 2025</b>	<b>61 993</b>	<b>171 613</b>	<b>177 862</b>	<b>140 159</b>	<b>7 427</b>	<b>16 988</b>
<b>الاستهلاك المتراكم:</b>						
<b>الرصيد كما في اول كانون الثاني 2024</b>	-	<b>93 612</b>	<b>134 394</b>	<b>87 623</b>	<b>6 469</b>	<b>19 181</b>
استهلاك السنة	-	4 265	7 893	11 753	226	1 479
استيعادات	-	-	( 1 636)	( 1 343)	( 129)	( 8 013)
تعديلات فرق عملة	-	( 545)	( 352)	( 722)	( 20)	( 834)
<b>الرصيد كما في 31 كانون الأول 2024</b>	-	<b>97 332</b>	<b>140 299</b>	<b>97 311</b>	<b>6 546</b>	<b>11 813</b>
استهلاك السنة	-	4 426	8 071	13 169	177	1 501
استيعادات	-	( 696)	( 2 169)	( 5 953)	( 3)	( 1 853)
تعديلات فرق عملة	-	946	238	579	15	18
<b>الرصيد كما في 31 كانون الأول 2025</b>	-	<b>102 008</b>	<b>146 439</b>	<b>105 106</b>	<b>6 735</b>	<b>11 479</b>
<b>صافي القيمة الدفترية كما في 31 كانون الأول 2025</b>	<b>61 993</b>	<b>69 605</b>	<b>31 423</b>	<b>35 053</b>	<b>692</b>	<b>5 509</b>
<b>صافي القيمة الدفترية كما في 31 كانون الأول 2024</b>	<b>61 754</b>	<b>73 095</b>	<b>32 255</b>	<b>30 580</b>	<b>559</b>	<b>4 250</b>

بلغت تكلفة الموجودات الثابتة المستهلكة بالكامل 236.7 مليون دينار كما في 31 كانون الأول 2025 (219.4 مليون دينار كما في 31 كانون الأول 2024).

## 16. موجودات أخرى

إن تفاصيل هذا البند هي كما يلي:

بآلاف الدنانير الأردنية		
31 كانون الأول 2024	31 كانون الأول 2025	
150 402	149 222	فوائد للقبض
31 262	36 197	مصاريف مدفوعة مقدماً
179 922	233 423	موجودات آلت ملكيتها للبنك وفاءً لديون مستحقة*
10 694	15 180	موجودات غير ملموسة**
33 607	30 956	حق استخدام الموجودات***
100 388	81 324	موجودات متفرقة أخرى
<b>506 275</b>	<b>546 302</b>	<b>المجموع</b>

\* تطلب تعليمات البنك المركزي الأردني التخلص من هذه الموجودات خلال فترة أقصاها سنتين من تاريخ الإحالة ويسمح بتمديد الفترة لسنتين إضافيتين بموافقة البنك المركزي الأردني.

## 16. موجودات أخرى

الحركة على الموجودات التي آلت ملكيتها للبنك وفاء لديون مستحقة:

بآلاف الدنانير الأردنية				
31 كانون الأول 2025				
المجموع	أخرى	مباني	أراضي	
179 922	-	63 733	116 189	رصيد بداية السنة
65 069	2 856	60 360	1 853	إضافات
( 11 838)	-	( 3 385)	( 8 453)	استبعادات
( 105)	-	( 376)	271	مخصص وخسارة تدني
375	-	375	-	تعديلات فرق عملة
233 423	2 856	120 707	109 860	رصيد نهاية السنة
بآلاف الدنانير الأردنية				
31 كانون الأول 2024				
المجموع	أخرى	مباني	أراضي	
102 219	-	55 773	46 446	رصيد بداية السنة
87 370	-	14 470	72 900	إضافات
( 4 609)	-	( 3 121)	( 1 488)	استبعادات
( 1 186)	-	( 459)	( 727)	مخصص وخسارة تدني
( 3 872)	-	( 2 930)	( 942)	تعديلات فرق عملة
179 922	-	63 733	116 189	رصيد نهاية السنة

\*\* الحركة على الموجودات غير الملموسة والتي تمثل رخص برمجيات:

بآلاف الدنانير الأردنية		
31 كانون الأول 2024	31 كانون الأول 2025	
11 837	10 694	رصيد بداية السنة
7 225	12 042	إضافات
( 361)	81	تعديلات خلال السنة و فرق عملة
( 8 007)	( 7 637)	الاطفاء للسنة
10 694	15 180	رصيد نهاية السنة

\*\*\* إن الحركة على حق استخدام الموجودات هي كما يلي:

بآلاف الدنانير الأردنية		
31 كانون الأول 2024	31 كانون الأول 2025	
40 524	33 607	رصيد بداية السنة
3 509	7 611	إضافات
( 10 426)	( 10 262)	استهلاك السنة
33 607	30 956	رصيد نهاية السنة

## 17. موجودات ضريبية مؤجلة

إن تفاصيل هذا البند هي كما يلي:

البند التي نتجت عنها موجودات ضريبية مؤجلة

بالآلاف الدنانير الأردنية					
31 كانون الأول 2025					
الضريبة المؤجلة	رصيد نهاية السنة	تعديلات خلال السنة و فرق عملة	المحرر	المضاف	رصيد بداية السنة
117 304	391 420	70	( 260 183)	227 346	424 187
9 585	34 369	142	( 10 277)	6 961	37 543
7 821	33 180	-	( 13 635)	10 964	35 850
4 643	5 778	-	( 9 287)	-	15 065
17 042	68 979	345	( 45 436)	9 455	104 615
<b>156 395</b>	<b>533 726</b>	<b>557</b>	<b>( 338 818)</b>	<b>254 726</b>	<b>617 260</b>

خسائر ائتمانية متوقعة  
مخصص تعويض نهاية الخدمة  
قوائد معلقة مدفوع ضرائب عنها  
تقييم موجودات مالية بالقيمة العادلة من خلال الدخل  
الشامل الآخر  
أخرى

بالآلاف الدنانير الأردنية					
31 كانون الأول 2024					
الضريبة المؤجلة	رصيد نهاية السنة	تعديلات خلال السنة و فرق عملة	المحرر	المضاف	رصيد بداية السنة
125 123	424 187	-	( 253 225)	269 534	407 878
10 760	37 543	-	( 17 978)	15 978	39 543
7 991	35 850	79	( 19 384)	9 417	45 738
8 409	15 065	-	( 1 790)	-	16 855
24 282	104 615	( 7 399)	( 4 946)	53 668	63 292
<b>176 565</b>	<b>617 260</b>	<b>( 7 320)</b>	<b>( 297 323)</b>	<b>348 597</b>	<b>573 306</b>

خسائر ائتمانية متوقعة  
مخصص تعويض نهاية الخدمة  
قوائد معلقة مدفوع ضرائب عنها  
تقييم موجودات مالية بالقيمة العادلة من خلال الدخل  
الشامل الآخر  
أخرى

إن الحركة على حساب الموجودات الضريبية المؤجلة هي كما يلي:

بالآلاف الدنانير الأردنية		
31 كانون الأول 2024	31 كانون الأول 2025	
157 247	176 565	رصيد بداية السنة
113 378	84 835	المضاف خلال السنة
( 92 611)	( 105 093)	المطفاً خلال السنة
( 1 449)	88	تعديلات خلال السنة و فرق عملة
<b>176 565</b>	<b>156 395</b>	<b>رصيد نهاية السنة</b>

## 18. ودائع بنوك ومؤسسات مصرفية

إن تفاصيل هذا البند هي كما يلي:

بالآلاف الدنانير الأردنية					
31 كانون الأول 2024			31 كانون الأول 2025		
المجموع	خارج الأردن	داخل الأردن	المجموع	خارج الأردن	داخل الأردن
105 706	102 205	3 501	181 704	178 762	2 942
1 685 700	1 677 789	7 911	1 757 225	1 706 259	50 966
<b>1 791 406</b>	<b>1 779 994</b>	<b>11 412</b>	<b>1 938 929</b>	<b>1 885 021</b>	<b>53 908</b>

حسابات جارية وتحت الطلب  
ودائع لأجل

## 19. ودائع عملاء

إن تفاصيل هذا البند هي كما يلي:

بالآلاف الدنانير الأردنية				
31 كانون الأول 2025				
شركات				
المجموع	حكومات وقطاع عام	كبيرة	صغيرة ومتوسطة	أفراد
8 346 812	125 700	1 799 866	1 261 838	5 159 408
2 334 963	9	10 612	3 225	2 321 117
11 014 660	994 238	2 676 791	604 159	6 739 472
231 467	-	164	1 095	230 208
<b>21 927 902</b>	<b>1 119 947</b>	<b>4 487 433</b>	<b>1 870 317</b>	<b>14 450 205</b>

حسابات جارية وتحت الطلب  
ودائع التوفير  
ودائع لأجل وخاضعة لإشعار  
شهادات إيداع

بالآلاف الدنانير الأردنية					
31 كانون الأول 2024					
شركات					
المجموع	حكومات وقطاع عام	كبيرة	صغيرة ومتوسطة	أفراد	
7 534 466	89 778	1 583 883	1 119 172	4 741 633	حسابات جارية وتحت الطلب
2 152 428	14	9 048	4 822	2 138 544	ودائع التوفير
10 569 619	1 020 992	2 609 989	647 983	6 290 655	ودائع لأجل وخاضعة لإشعار
155 676	-	157	-	155 519	شهادات إيداع
20 412 189	1 110 784	4 203 077	1 771 977	13 326 351	<b>المجموع</b>
<ul style="list-style-type: none"> <li>بلغت قيمة ودائع الحكومة الأردنية والقطاع العام الأردني 496 مليون دينار أو ما نسبته 2.26% من إجمالي ودائع العملاء كما في 31 كانون الأول 2025 ( 458.2 مليون دينار أو ما نسبته 2.2% من إجمالي ودائع العملاء كما في 31 كانون الأول 2024).</li> <li>بلغت قيمة الودائع التي لا تحمل فوائد 7345 مليون دينار أو ما نسبته 33.5% من إجمالي ودائع العملاء كما في 31 كانون الأول 2025 ( 6663 مليون دينار أو ما نسبته 32.6% من إجمالي ودائع العملاء كما في 31 كانون الأول 2024).</li> <li>بلغت قيمة الودائع المحجوزة (مقيدة السحب) 46 مليون دينار أو ما نسبته 0.21% من إجمالي ودائع العملاء كما في 31 كانون الأول 2025 ( 62.3 مليون دينار أو ما نسبته 0.31% من إجمالي ودائع العملاء كما في 31 كانون الأول 2024).</li> <li>لغت الودائع الجامدة 309.5 مليون دينار أو ما نسبته 1.41% من إجمالي ودائع العملاء كما في 31 كانون الأول 2025 ( 257.2 مليون دينار أو ما نسبته 1.3% من إجمالي ودائع العملاء كما في 31 كانون الأول 2024).</li> </ul>					

## 20. تأمينات نقدية

إن تفاصيل هذا البند هي كما يلي:

بالآلاف الدنانير الأردنية		
31 كانون الأول 2024	31 كانون الأول 2025	
727 841	773 407	تأمينات مقابل تسهيلات ائتمانية مباشرة بالتكلفة المطفأة
943 556	1 057 818	تأمينات مقابل تسهيلات ائتمانية غير مباشرة
1 360	15 877	تأمينات التعامل بالهامش
1 097	1 149	تأمينات أخرى
1 673 854	1 848 251	<b>المجموع</b>

## 21. أموال مقترضة

إن تفاصيل هذا البند هي كما يلي:

بالآلاف الدنانير الأردنية		
31 كانون الأول 2024	31 كانون الأول 2025	
185 810	195 789	من بنوك مركزية
85 128	146 845	من بنوك ومؤسسات مالية
270 938	342 634	<b>المجموع</b>

تحليل الاموال المقترضة حسب طبيعة الفوائد

بالآلاف الدنانير الأردنية		
31 كانون الأول 2024	31 كانون الأول 2025	
95 966	9 454	ذات فائدة متغيرة
174 972	333 180	ذات فائدة ثابتة
270 938	342 634	<b>المجموع</b>

تحليل الاموال المقترضة حسب الاستحقاق

بالآلاف الدنانير الأردنية		
31 كانون الأول 2024	31 كانون الأول 2025	
35 134	178 861	تستحق خلال سنة
145 573	74 782	تستحق بعد سنة و أقل من ثلاث سنوات
90 231	88 991	تستحق بعد ثلاث سنوات
270 938	342 634	<b>المجموع</b>

- قام البنك العربي فروع الأردن خلال العام 2013 بتوقيع اتفاقية قرض مع البنك المركزي الأردني بقيمة 4 مليون دينار لمدة (15) عاما منها (5) أعوام فترة سماح ونسبة فائدة (2.5%) لعام 2013 وفائدة متغيرة (1.8%+ لييورة اشهر) لما بعد عام 2013. تهدف الاتفاقية إلى دعم الشركات المتوسطة والصغيرة ومتناهية الصغر ويتم تسديد القرض بموجب اقساط نصف سنوية في كل من شهر آذار وأيلول من كل عام وبلغ رصيد القرض 0.8 مليون دينار كما في 31 كانون الأول 2025 (1.2 مليون دينار كما في 31 كانون الأول 2024).
- قام البنك العربي ولغاية 31 كانون الأول 2025 بمنح قروض مقابل سلف متوسطة الاجل من البنك المركزي بسعر فائدة ثابت يساوي سعر فائدة الخصم النافذ يوم منح السلفة مطروحا منه 0.5% للسلف خارج عمان و 1% للسلف داخل عمان، ويتم سداد السلف بما يتوافق مع استحقاق اقساط القروض الممنوحة للعملاء وبلغ رصيد السلف 178 مليون دينار كما في 31 كانون الأول 2025 (167.9 مليون دينار كما في 31 كانون الأول 2024).
- قام البنك العربي فروع الأردن خلال العام 2016 بتوقيع اتفاقية قرض مع البنك المركزي الأردني بقيمة 3.6 مليون دينار لمدة (15) عاما منها (5) أعوام فترة سماح ونسبة فائدة متغيرة (1.85%+ لييورة اشهر). تهدف الاتفاقية إلى دعم الشركات المتوسطة والصغيرة ومتناهية الصغر ويتم تسديد القرض بموجب اقساط نصف سنوية في كل من شهر آذار وأيلول من كل عام وبلغ رصيد القرض 1.6 مليون دينار كما في 31 كانون الأول 2025 (2 مليون دينار كما في 31 كانون الأول 2024).
- قام البنك العربي فروع الأردن خلال العام 2017 بتوقيع اتفاقية قرض مع البنك المركزي الأردني بقيمة 7.7 مليون دينار لمدة (22) عاما منها (5) أعوام فترة سماح ونسبة فائدة 3% (يحق للبنك المركزي تعديل الفائدة كل سنتين بحيث لا تزيد عن 3.5%). تهدف الاتفاقية إلى دعم الشركات المتوسطة والصغيرة ومتناهية الصغر ويتم تسديد القرض بموجب اقساط نصف سنوية في كل من شهر أيار وتشيرين الثاني من كل عام وبلغ رصيد القرض (والمبلغ المسحوب) 7 مليون دينار كما في 31 كانون الأول 2025 (7.7 مليون دينار كما في 31 كانون الأول 2024).
- قام البنك العربي فروع الأردن خلال العام 2021 بمنح قروض متناقصة مقابل سلف ضمن برنامج البنك المركزي لدعم الشركات الصغيرة والمتوسطة لمواجهة ازمة كورونا بسعر فائدة ثابت صفر 0%، ويتم سداد القروض لفترات تمتد الى 42 شهر مع فترة سماح لمدة تمتد الى 12 شهر، حيث بلغ رصيدها 1.8 مليون دينار كما في 31 كانون أول 2025 (5.3 مليون دينار كما في 31 كانون الأول 2024).
- قام البنك العربي فروع الأردن خلال العام 2024 بتوقيع اتفاقية قرض مع البنك المركزي الأردني بقيمة 1.8 مليون دينار لمدة (9.5) اعوام منها (2) اعوام فترة سماح ونسبة فائدة ثابتة 2.5%. تهدف الاتفاقية إلى دعم الشركات الصغيرة والمتوسطة ومتناهية الصغر ويتم تسديد القرض بشكل اقساط نصف سنوية في كل من شهر آذار وأيلول من كل عام يستحق الاول منها في 15 آذار 2026. وبلغ رصيد القرض 1.8 مليون دينار كما في 31 كانون الأول 2025 (1.8 مليون دينار كما في 31 كانون الأول 2024).
- قام البنك العربي فروع الأردن خلال العام 2018 بتوقيع اتفاقية قرض مع بنك الاستثمار الاوروبي بقيمة تعادل 235 مليون دينار لمدة سبع سنوات، وقد تم بنفس العام سحب الدفعة الأولى لما يعادل مبلغ 70.9 مليون دينار لمدة سبع سنوات ونسبة فائدة متغيرة (Spread + CAS + SOFR %6.87125) وتم تسديد القرض بشكل اقساط نصف سنوية في كل من شهر آذار وأيلول من كل عام بدأ تسديد أول قسط في 15 أيلول 2020 و تم تسديد رصيد القرض المتبقي في 30 نيسان 2025 (بلغ رصيد القرض 13 مليون دينار كما في 31 كانون الأول 2024).
- قام البنك العربي فروع الأردن خلال العام 2019 بسحب الدفعة الثانية من قرض مع بنك الاستثمار الاوروبي بقيمة 49.5 مليون دينار لمدة سبع سنوات ونسبة فائدة متغيرة (Spread + CAS + SOFR %6.98225) ويتم تسديد القرض بشكل اقساط نصف سنوية في كل من شهر آذار وأيلول من كل عام بدأ أول قسط في 15 أيلول 2022 وتم تسديد رصيد القرض المتبقي في 30 نيسان 2025 (بلغ رصيد القرض 14.9 مليون دينار كما في 31 كانون الأول 2024).
- قام البنك العربي فروع الأردن خلال العام 2020 بسحب الدفعة الثالثة من اتفاقية قرض مع بنك الاستثمار الاوروبي بقيمة 114.8 مليون دينار لمدة سبع سنوات ونسبة فائدة متغيرة (Spread + CAS + SOFR %7.18325) وتم تسديد القرض بشكل اقساط نصف سنوية في كل من شهر آذار وأيلول من كل عام، بدأ أول قسط في 15 أيلول 2023 و تسديد رصيد القرض المتبقي في 30 نيسان 2025 (بلغ رصيد القرض 57.4 مليون دينار كما في 31 كانون الأول 2024).
- قام البنك العربي فروع الأردن خلال العام 2025 بتوقيع اتفاقية قرض مع البنك المركزي الأردني بقيمة 6.6 مليون دينار ونسبة فائدة 2.5% تهدف الاتفاقية إلى دعم الشركات المتوسطة والصغيرة ومتناهية الصغر لمواجهة الآثار الناجمة عن جائحة كورونا وبلغ رصيد القرض (والمبلغ المسحوب) 4.7 مليون دينار كما في 31 كانون الأول 2025.
- قام البنك العربي الوحدة المصرفية الخارجية في البحرين بعقد اتفاقيات قروض مع بنوك ومؤسسات مالية إجمالي مبلغ معادل لي 147 مليون دينار حيث تر اوح سعر الفائدة الثابت بين 4.40% و 4.54% وتستحق هذه القروض خلال الفترة من 15 كانون الثاني 2026 ولغاية 5 شباط 2026.
- قام البنك العربي فروع الأردن بإعادة اقراض 202 مليون دينار كما في 31 كانون الأول 2025 مقابل 188.6 مليون دينار كما في 31 كانون الأول 2024 ونسبة فائدة تتراوح من 2% الى 12%.

## 22. مخصص ضريبة الدخل

إن تفاصيل هذا البند هي كما يلي:

بآلاف الدنانير الأردنية		
31 كانون الأول 2024	31 كانون الأول 2025	
126 506	153 867	رصيد بداية السنة
178 259	134 392	مصروف ضريبة الدخل للسنة*
(150 898)	(164 690)	ضريبة دخل مدفوعة
-	(10 800)	محرج من المخصص
153 867	112 769	رصيد نهاية السنة

\* يظهر المخصص أعلاه بعد أخذ أثر فوائد السندات الراسمالية شريحة 1 المدفوعة من الأرباح المدورة.

## تمثل ضريبة الدخل الظاهرة في قائمة الأرباح أو الخسائر ما يلي:

بآلاف الدنانير الأردنية		
31 كانون الأول 2024	31 كانون الأول 2025	
178 259	134 392	مصروف ضريبة الدخل للسنة
5 637	5 637	الضريبة على فوائد السندات الراسمالية الشريحة 1 المدفوعة من الأرباح المدورة
(113 394)	(84 870)	موجودات ضريبية للسنة
92 203	100 720	اطفاء موجودات ضريبية
414	817	مطلوبات ضريبية للسنة
-	(25)	اطفاء مطلوبات ضريبية
-	(10 800)	محرج من المخصص
163 119	145 871	المجموع

- تبلغ نسبة ضريبة الدخل السائدة في الأردن 38% (35% ضريبة دخل مضاف إليها 3% مساهمة وطنية) وتتراوح نسبة ضريبة الدخل السائدة في البلدان التي يوجد للبنك فروع فيها من 15% إلى 38% كما في 31 كانون الأول 2025 ومن صفر% إلى 38% في 31 كانون الأول 2024. وبلغت نسبة ضريبة الدخل الفعلية للبنك 20.8% كما في 31 كانون الأول 2025 و 23.1% كما في 31 كانون الأول 2024.
- تم التوصل الى مخالصة ضريبية نهائية مع دائرة ضريبة الدخل والمبيعات في الأردن لغاية العام 2024.

## إيضاحات حول القوائم المالية

- حصلت فروع البنك العربي ش م ع على مخصصات ضريبية حديثة للعام 2024 مثل البنك العربي الأردن وفلسطين والإمارات.

### 23. مخصصات أخرى

إن تفاصيل هذا البند هي كما يلي:

بالآلاف الدنانير الأردنية					
31 كانون الأول 2025					
رصيد بداية السنة	إضافات	إستخدامات او تحويل	ما تم قيده للإيرادات	تعديلات خلال السنة و فرق عملة	رصيد نهاية السنة
75 090	11 046	( 12 227)	( 2 )	177	74 084
9 027	3 007	( 2 341)	( 1 021)	112	8 784
65 191	10 314	( 209)	( 486)	55	74 865
<b>149 308</b>	<b>24 367</b>	<b>( 14 777)</b>	<b>( 1 509)</b>	<b>344</b>	<b>157 733</b>
<b>المجموع</b>					
تعويض نهاية الخدمة					
قضايا					
أخرى					

بالآلاف الدنانير الأردنية					
31 كانون الأول 2024					
رصيد بداية السنة	إضافات	إستخدامات او تحويل	ما تم قيده للإيرادات	تعديلات خلال السنة و فرق عملة	رصيد نهاية السنة
82 148	19 073	( 23 086)	( 1 )	( 3 044)	75 090
4 410	5 076	( 109)	( 257)	( 93)	9 027
64 763	5 241	( 1 607)	( 2 237)	( 969)	65 191
<b>151 321</b>	<b>29 390</b>	<b>( 24 802)</b>	<b>( 2 495)</b>	<b>( 4 106)</b>	<b>149 308</b>
<b>المجموع</b>					
تعويض نهاية الخدمة					
قضايا					
أخرى					

### 24. مطلوبات أخرى

إن تفاصيل هذا البند هي كما يلي:

بالآلاف الدنانير الأردنية		
31 كانون الأول 2024	31 كانون الأول 2025	
169 031	134 310	فوائد للدفع
120 929	101 269	أوراق للدفع
56 217	52 542	فوائد وعمولات مقبوضة مقدماً
47 152	42 709	مصاريف مستحقة غير مدفوعة
12 253	12 113	أرباح ستوزع على المساهمين
32 053	28 426	التزامات عقود مستأجرة
40 264	48 059	الخسائر الإئتمانية المتوقعة على التسهيلات الائتمانية غير المباشرة *
-	28 294	المنتجات المهيكلة بالقيمة العادلة
217 796	203 041	مطلوبات مختلفة أخرى
<b>695 695</b>	<b>650 763</b>	<b>المجموع</b>

### التسهيلات الائتمانية غير المباشرة

إن توزيع إجمالي التسهيلات الائتمانية غير المباشرة حسب فئات التصنيف الائتماني الداخلي للبنك هي كما يلي:

بالآلاف الدنانير الأردنية				
31 كانون الأول 2025				
المرحلة 1	المرحلة 2	المرحلة 3	المجموع	31 كانون الأول 2024
927 150	-	-	927 150	929 039
10 879 349	310 057	-	11 189 406	9 911 853
-	-	49 232	49 232	50 328
<b>11 806 499</b>	<b>310 057</b>	<b>49 232</b>	<b>12 165 788</b>	<b>10 891 220</b>
<b>المجموع</b>				

- تتراوح احتمالية التعثر للمخاطر المتدنية 0.02% - 15.5%
- تتراوح احتمالية التعثر للمخاطر المقبولة 15.5% - 24%
- تبلغ احتمالية التعثر للمخاطر المرتفعة 100%



ان الحركة الحاصلة على اجمالي التسهيلات الائتمانية غير المباشرة هي كما يلي:

بآلاف الدنانير الأردنية					
31 كانون الأول 2024	31 كانون الأول 2025				
المجموع	المجموع	المرحلة 3	المرحلة 2	المرحلة 1	
9 880 539	10 891 220	50 328	337 819	10 503 073	اجمالي الرصيد كما في بداية السنة
6 500 132	5 944 598	47	85 966	5 858 585	تعرضات جديدة خلال العام
(5 474 584)	(4 750 127)	(7 401)	(137 015)	(4 605 711)	تعرضات المستحقة
-	-	(1)	(23 650)	23 651	ما تم تحويله الى المرحلة الأولى
-	-	(14)	53 974	(53 960)	ما تم تحويله الى المرحلة الثانية
-	-	8 180	(8 038)	(142)	ما تم تحويله الى المرحلة الثالثة
(14 867)	80 097	(1 907)	1 001	81 003	تعديلات وفرق عملة
10 891 220	12 165 788	49 232	310 057	11 806 499	المجموع

ان الحركة الحاصلة على مخصص الخسائر الائتمانية المتوقعة للتسهيلات الائتمانية غير المباشرة هي كما يلي:

بآلاف الدنانير الأردنية					
31 كانون الأول 2024	31 كانون الأول 2025				
المجموع	المجموع	المرحلة 3	المرحلة 2	المرحلة 1	
45 366	40 264	31 301	3 701	5 262	رصيد بداية السنة
6 476	16 510	8 603	4 098	3 809	الخسائر الائتمانية المتوقعة على التعرضات خلال السنة
(12 082)	(8 796)	(4 268)	(1 939)	(2 589)	المسترد من الخسائر الائتمانية المتوقعة على التعرضات المستحقة
-	-	-	(61)	61	ما تم تحويله الى المرحلة الأولى
-	-	-	87	(87)	ما تم تحويله الى المرحلة الثانية
-	-	4	(4)	-	ما تم تحويله الى المرحلة الثالثة
1 281	1 246	1 202	44	-	الأثر على المخصص- كما في نهاية السنة- نتيجة تغيير التصنيف بين المراحل الثلاث خلال السنة
(777)	(1 165)	(1 226)	(21)	82	تعديلات وفرق عملة
40 264	48 059	35 616	5 905	6 538	رصيد نهاية السنة

## 25. مطلوبات ضريبية مؤجلة

إن تفاصيل هذا البند هي كما يلي:

البند التي نتج عنها مطلوبات ضريبية مؤجلة:

بآلاف الدنانير الأردنية					
31 كانون الأول 2025					
الضريبة المؤجلة	رصيد نهاية السنة	تعديلات فرق عملة	المحزر	المضاف	رصيد بداية السنة
4 306	19 109		(125)	1 031	18 203
4 306	19 109	-	(125)	1031	18 203

بآلاف الدنانير الأردنية					
31 كانون الأول 2024					
الضريبة المؤجلة	رصيد نهاية السنة	تعديلات فرق عملة	المحزر	المضاف	رصيد بداية السنة
4 102	18 203	-	-	1 945	16 258
4 102	18 203	-	-	1 945	16 258

إن الحركة على حساب المطلوبات الضريبية المؤجلة هي كما يلي:

بآلاف الدنانير الأردنية		
31 كانون الأول 2024	31 كانون الأول 2025	
3 653	4 102	رصيد بداية السنة
449	231	المضاف خلال السنة
-	(27)	المطفاً خلال السنة
4 102	4 306	رصيد نهاية السنة

## 26. رأس المال المكتتب به والمدفوع وعلوّة الإصدار

أ - بلغ رأس مال البنك 640.8 مليون دينار موزعة على 640.8 مليون سهم القيمة الاسمية للسهم الواحد دينار اردني كما في 31 كانون الأول 2025 و 31 كانون الأول 2024 .  
ب - بلغت علوّة الإصدار 859.6 مليون دينار كما في 31 كانون الاول 2025 و 2024.

## 27. احتياطي إجباري

بلغ رصيد الاحتياطي الاجباري 640.8 مليون دينار كما في 31 كانون الاول 2025 و 2024 ، بموجب قانون البنوك وقانون الشركات الاردني وهو غير قابل للتوزيع على المساهمين.

## 28. احتياطي اختياري

بلغ رصيد الاحتياطي الاختياري 614.9 مليون دينار كما في 31 كانون الاول 2025 و 2024، يستخدم الاحتياطي الاختياري في الاغراض التي يقرها مجلس الادارة ويحق للهيئة العامة توزيعه بالكامل أو أي جزء منه كأرباح على المساهمين.

## 29. احتياطي عام

بلغ رصيد الاحتياطي العام 583.7 مليون دينار كما في 31 كانون الاول 2025 و 2024 ، يستخدم الاحتياطي العام في الاغراض التي يقرها مجلس الادارة ويحق للهيئة العامة توزيعه بالكامل أو أي جزء منه كأرباح على المساهمين.

## 30. احتياطي مخاطر مصرفية عامة

بلغ رصيد احتياطي المخاطر المصرفية العامة 108.5 مليون دينار لدى فروع البنك خارج الأردن كما في 31 كانون الاول 2025 و 2024.

## 31. احتياطي ترجمة عُملات أجنبية

إن تفاصيل هذا البند هي كما يلي:

بالآلاف الدنانير الأردنية		
31 كانون الأول 2024	31 كانون الأول 2025	
( 89 751)	( 120 424)	رصيد بداية السنة
-	11 470	الإضافات خلال السنة المحولة الى الدخل الشامل الآخر
( 30 673)	( 35 657)	تعديلات خلال السنة
<b>( 120 424)</b>	<b>( 144 611)</b>	<b>رصيد نهاية السنة</b>

## 32. احتياطي تقييم الاستثمارات

إن تفاصيل هذا البند هي كما يلي:

بالآلاف الدنانير الأردنية		
31 كانون الأول 2024	31 كانون الأول 2025	
( 251 220)	( 252 662)	رصيد بداية السنة
( 1 442)	14 999	التغير في القيمة العادلة خلال السنة
-	( 109)	المحول من احتياطي تقييم إستثمارات إلى الأرباح المدورة
<b>( 252 662)</b>	<b>( 237 772)</b>	<b>رصيد نهاية السنة</b>

## 33. أرباح مدورة

إن الحركة على حساب الأرباح المدورة هي كما يلي:

بالآلاف الدنانير الأردنية		
31 كانون الأول 2024	31 كانون الأول 2025	
1 034 986	1 376 729	رصيد بداية السنة
543 179	554 337	الربح السنة
-	109	المحول من احتياطي تقييم إستثمارات إلى الأرباح المدورة
( 192 240)	( 256 320)	الأرباح الموزعة *
( 9 196)	( 9 196)	الفوائد المدفوعة على السندات الرأسمالية المستدامة الشريحة الأولى- بالصافي بعد طرح الضريبة
-	35 657	تعديلات خلال السنة
<b>1 376 729</b>	<b>1 701 316</b>	<b>رصيد نهاية السنة</b>

\* قرر مجلس إدارة البنك العربي ش م ع التوصية للهيئة العامة للمساهمين بتوزيع أرباح نقدية عن العام 2025 بنسبة 40% من القيمة الاسمية للأسهم أي ما مجموعه 256.3 مليون دينار أردني وهي خاضعة لموافقة الهيئة العامة للمساهمين ( قامت الهيئة العامة لمساهمي البنك العربي ش م ع في اجتماعها المنعقد بتاريخ 27 آذار 2025 بالمصادقة على توصية مجلس إدارة البنك بتوزيع أرباح نقدية على المساهمين عن العام 2024 بنسبة 40% من القيمة الاسمية للأسهم أي ما يعادل 256.3 مليون دينار أردني).

## 34. سندات رأسمالية الشريحة الأولى

- أتم البنك في 10 تشرين الأول 2023 عملية الإصدار الخاص في أسناد القرض الدائمة المستدامة ضمن الشريحة الأولى الإضافية لرأس المال التنظيمي بمبلغ 250 مليون دولار أمريكي (ما يعادل 177.3 مليون دينار أردني) وبسعر فائدة ثابت 8% سنويا ، الفائدة غير تراكمية وواجبة السداد حسب تقدير البنك وتدفع بشكل نصف سنوي ، وتخصص من حقوق الملكية. وقد تم إدراج هذه الأسناد في بورصة لندن - سوق الأوراق المالية الدولية و سوق السندات المستدامة.
- يتم تصنيف هذه الاسناد ضمن الشريحة الأولى الإضافية لرأس المال التنظيمي كحقوق ملكية وفقا لمعيار المحاسبة الدولي رقم (32) الأدوات المالية -التصنيف. ان هذه الاسناد ليس لها تاريخ استحقاق سابق او نهائي ويمكن استردادها من قبل البنك وفقا لتقديره الخاص ووفقا لشروط الاصدار وبموافقة مسبقة من السلطات التنظيمية. يوافق تاريخ إعادة التسعير في 10 نيسان 2029

## 35. فوائد دائنة

إن تفاصيل هذا البند هي كما يلي:

بآلاف الدنانير الأردنية		
31 كانون الأول 2024	31 كانون الأول 2025	
1 020 244	1 010 352	تسهيلات ائتمانية مباشرة بالتكلفة المطفأة *
348 553	274 567	أرصدة لدى بنوك مركزية
134 764	124 325	أرصدة وايداعات لدى بنوك ومؤسسات مصرفية
5 811	9 070	موجودات مالية بالقيمة العادلة من خلال قائمة الأرباح أو الخسائر
289	1 809	موجودات مالية من خلال الدخل الشامل الآخر
329 206	348 717	موجودات مالية أخرى بالتكلفة المطفأة
<b>1 838 867</b>	<b>1 768 840</b>	<b>المجموع</b>

\* فيما يلي تفاصيل الفوائد الدائنة على التسهيلات الائتمانية المباشرة بالتكلفة المطفأة:

بآلاف الدنانير الأردنية						
31 كانون الأول 2025						
شركات						
أفراد	صغيرة ومتوسطة	كبرى	بنوك ومؤسسات مالية	حكومات وقطاع عام	المجموع	
511	2 791	15 266	10 158	-	<b>28 726</b>	كمبيالات واسناد مخصومة
1 738	28 656	158 297	-	18 038	<b>206 729</b>	حسابات جارية مدينة
117 761	50 101	425 818	3 041	81 657	<b>678 378</b>	سلف وقروض
77 849	37	15	-	-	<b>77 901</b>	قروض عقارية
18 618	-	-	-	-	<b>18 618</b>	بطاقات إئتمان
<b>216 477</b>	<b>81 585</b>	<b>599 396</b>	<b>13 199</b>	<b>99 695</b>	<b>1 010 352</b>	<b>المجموع</b>

بآلاف الدنانير الأردنية						
31 كانون الأول 2024						
شركات						
أفراد	صغيرة ومتوسطة	كبرى	بنوك ومؤسسات مالية	حكومات وقطاع عام	المجموع	
590	2 850	17 414	9 371	202	<b>30 427</b>	كمبيالات واسناد مخصومة
1 864	36 193	148 629	-	9 036	<b>195 722</b>	حسابات جارية مدينة
118 517	51 194	447 279	2 857	81 165	<b>701 012</b>	سلف وقروض
75 738	44	18	-	-	<b>75 800</b>	قروض عقارية
17 283	-	-	-	-	<b>17 283</b>	بطاقات إئتمان
<b>213 992</b>	<b>90 281</b>	<b>613 340</b>	<b>12 228</b>	<b>90 403</b>	<b>1 020 244</b>	<b>المجموع</b>

## 36. فوائد مدينة

إن تفاصيل هذا البند هي كما يلي:

بالآلاف الدنانير الأردنية		
31 كانون الأول 2024	31 كانون الأول 2025	
613 462	611 554	ودائع عملاء *
101 439	85 514	ودائع بنوك ومؤسسات مصرفية
60 743	54 929	تأمينات نقدية
9 756	8 068	أموال مقترضة
13 034	15 980	رسوم ضمان الودائع
<b>798 434</b>	<b>776 045</b>	<b>المجموع</b>

\* فيما يلي تفاصيل الفوائد المدينة على ودائع العملاء:

بالآلاف الدنانير الأردنية					
31 كانون الأول 2025					
شركات					
أفراد	صغيرة ومتوسطة	كبرى	حكومات وقطاع عام	المجموع	
25 188	2 622	12 433	3 434	<b>43 677</b>	جارية وتحت الطلب
5 086	6	5	-	<b>5 097</b>	توفير
286 940	27 599	125 921	84 252	<b>524 712</b>	لأجل وخاضعة لأشعار
38 043	20	5	-	<b>38 068</b>	شهادات إيداع
<b>355 257</b>	<b>30 247</b>	<b>138 364</b>	<b>87 686</b>	<b>611 554</b>	<b>المجموع</b>

بالآلاف الدنانير الأردنية					
31 كانون الأول 2024					
شركات					
أفراد	صغيرة ومتوسطة	كبرى	حكومات وقطاع عام	المجموع	
28 446	1 385	12 115	1 474	<b>43 420</b>	جارية وتحت الطلب
3 664	6	3	-	<b>3 673</b>	توفير
288 415	35 816	130 850	84 441	<b>539 522</b>	لأجل وخاضعة لأشعار
26 840	-	7	-	<b>26 847</b>	شهادات إيداع
<b>347 365</b>	<b>37 207</b>	<b>142 975</b>	<b>85 915</b>	<b>613 462</b>	<b>المجموع</b>

## 37. صافي إيراد العمولات

إن تفاصيل هذا البند هي كما يلي:

بالآلاف الدنانير الأردنية		
31 كانون الأول 2024	31 كانون الأول 2025	
60 824	65 037	عمولات دائنة:
57 755	66 798	تسهيلات ائتمانية مباشرة بالتكلفة المطفأة
89 448	102 325	تسهيلات ائتمانية غير مباشرة
( 51 856)	( 65 575)	أخرى
<b>156 171</b>	<b>168 585</b>	ينزل: عمولات مدينة
		<b>صافي إيراد العمولات</b>

## 38. أرباح موجودات مالية بالقيمة العادلة من خلال الأرباح أو الخسائر

إن تفاصيل هذا البند هي كما يلي:

بالآلاف الدنانير الأردنية				
31 كانون الأول 2025				
أرباح متحققة	أرباح غير متحققة	توزيعات أرباح	المجموع	
2 161	13 525	-	<b>15 686</b>	أذونات خزينة وسندات
<b>2 161</b>	<b>13 525</b>	<b>-</b>	<b>15 686</b>	<b>المجموع</b>

بالآلاف الدنانير الأردنية				
31 كانون الأول 2024				
أرباح متحققة	أرباح غير متحققة	توزيعات أرباح	المجموع	
1 376	240	-	<b>1 616</b>	أذونات خزينة وسندات
<b>1 376</b>	<b>240</b>	<b>-</b>	<b>1 616</b>	<b>المجموع</b>

**39. توزيعات نقدية من أرباح شركات تابعة وحليفة**

إن تفاصيل هذا البند هي كما يلي:

بالآلاف الدنانير الأردنية		
31 كانون الأول 2024	31 كانون الأول 2025	
20 000	24 000	البنك العربي الإسلامي الدولي
3 000	3 000	الشركة العربية الوطنية للتأجير ذ.م.م
-	5 100	شركة النسر العربي للتأمين ش.م.ع
600	800	شركة مجموعة العربي للاستثمار ذ.م.م
9 041	-	بنك عمان العربي *
<b>32 641</b>	<b>32 900</b>	<b>مجموع توزيعات نقدية من أرباح شركات تابعة</b>
135 077	141 670	البنك العربي الوطني
318	16	أخرى
<b>135 395</b>	<b>141 686</b>	<b>مجموع توزيعات نقدية من أرباح شركات حليفة</b>
<b>168 036</b>	<b>174 586</b>	<b>مجموع توزيعات نقدية من أرباح شركات تابعة وحليفة</b>

\* \* قام بنك عُمان العربي خلال العام 2024 بتوزيع أرباح عن طريق اصدار سندات الزامية التحويل الى اسهم بسعر فائدة 6%.

**40. إيرادات أخرى**

إن تفاصيل هذا البند هي كما يلي:

بالآلاف الدنانير الأردنية		
31 كانون الأول 2024	31 كانون الأول 2025	
7 725	8 208	إيرادات خدمات العملاء
1 117	1 023	بدل إيجار صناديق حديدية وإيجارات أخرى
( 322 )	( 33 )	( خسائر ) مشتقات مالية
14 998	18 247	إيرادات أخرى
<b>23 518</b>	<b>27 445</b>	<b>المجموع</b>

**41. نفقات الموظفين**

إن تفاصيل هذا البند هي كما يلي:

بالآلاف الدنانير الأردنية		
31 كانون الأول 2024	31 كانون الأول 2025	
179 222	174 377	رواتب ومنافع
13 798	15 004	الضمان الاجتماعي
1 560	1 617	صندوق الادخار
2 585	3 521	تعويض نهاية الخدمة
8 898	10 113	نفقات طبية
1 830	1 968	نفقات تدريب
47 992	50 533	علاوات
5 308	6 599	أخرى
<b>261 193</b>	<b>263 732</b>	<b>المجموع</b>

**42. مصاريف تشغيلية أخرى**

إن تفاصيل هذا البند هي كما يلي:

بالآلاف الدنانير الأردنية		
31 كانون الأول 2024	31 كانون الأول 2025	
41 758	38 760	مصاريف مكاتب
57 988	63 699	مصاريف مكتبية
25 446	36 252	مصاريف خدمات خارجية
7 931	9 674	رسوم
56 762	79 404	مصاريف أنظمة المعلومات
32 391	32 769	مصاريف إدارية أخرى
<b>222 276</b>	<b>260 558</b>	<b>المجموع</b>

#### 43. مشتقات مالية

تفاصيل المشتقات المالية هي كما يلي:

بالآلاف الدنانير الأردنية						
31 كانون الأول 2025						
القيمة الاسمية حسب الاستحقاق				مجموع القيمة الاسمية	قيمة عادلة سالبة	قيمة عادلة موجبة
أكثر من 3 سنوات	من سنة إلى 3 سنوات	من 3 أشهر إلى سنة	خلال 3 أشهر			
1 735 450	692 152	370 842	287 404	3 085 848	9 137	27 290
-	1 552 237	992 776	3 337 051	5 882 064	11 458	10 803
<b>مجموع مشتقات مالية محتفظ بها للمتاجرة</b>						
<b>1 735 450</b>	<b>2 244 389</b>	<b>1 363 618</b>	<b>3 624 455</b>	<b>8 967 912</b>	<b>20 595</b>	<b>38 093</b>
216 420	296 904	210 963	-	724 287	9 845	10 133
<b>مجموع مشتقات مالية للتحوط لقاء القيمة العادلة</b>						
<b>216 420</b>	<b>296 904</b>	<b>210 963</b>	<b>-</b>	<b>724 287</b>	<b>9 845</b>	<b>10 133</b>
<b>1 951 870</b>	<b>2 541 293</b>	<b>1 574 581</b>	<b>3 624 455</b>	<b>9 692 199</b>	<b>30 440</b>	<b>48 226</b>

بالآلاف الدنانير الأردنية						
31 كانون الأول 2024						
القيمة الاسمية حسب الاستحقاق				مجموع القيمة الاسمية	قيمة عادلة سالبة	قيمة عادلة موجبة
أكثر من 3 سنوات	من سنة إلى 3 سنوات	من 3 أشهر إلى سنة	خلال 3 أشهر			
950 592	573 870	229 177	122 589	1 876 228	13 137	16 377
-	135 879	1 603 902	4 238 089	5 977 870	738	5 790
<b>مجموع مشتقات مالية محتفظ بها للمتاجرة</b>						
<b>950 592</b>	<b>709 749</b>	<b>1 833 079</b>	<b>4 360 678</b>	<b>7 854 098</b>	<b>13 875</b>	<b>22 167</b>
188 010	366 590	301 600	645	856 845	21 860	22 485
<b>مجموع مشتقات مالية للتحوط لقاء القيمة العادلة</b>						
<b>188 010</b>	<b>366 590</b>	<b>301 600</b>	<b>645</b>	<b>856 845</b>	<b>21 860</b>	<b>22 485</b>
<b>1 138 602</b>	<b>1 076 339</b>	<b>2 134 679</b>	<b>4 361 323</b>	<b>8 710 943</b>	<b>35 735</b>	<b>44 652</b>

تدل القيمة الاعتبارية (الاسمية) على قيمة المعاملات القائمة في نهاية السنة وهي لا تدل على مخاطر السوق أو مخاطر الائتمان.

#### 44. تركيز الموجودات والاياردات و المصروفات الرأسمالية طبقاً للتوزيع الجغرافي

يقوم البنك بممارسة الأعمال المصرفية من خلال فروعها المنتشرة في الأردن والخارج، وفيما يلي توزيع الموجودات والاياردات والمصاريف الرأسمالية حسب القطاع الجغرافي:

بالآلاف الدنانير الأردنية					
المجموع		خارج الأردن		داخل الأردن	
2024	2025	2024	2025	2024	2025
1 443 303	1 449 411	925 746	920 415	517 557	528 996
29 816 377	31 958 300	18 100 443	20 473 655	11 715 934	11 484 645
34 511	40 834	15 683	17 977	18 828	22 857
إجمالي الدخل					
الموجودات					
المصروفات الرأسمالية					

#### 45. قطاعات الأعمال

تتيح قطاعات الأعمال مجموعة متكاملة من المنتجات والخدمات المصرفية المتنوعة لتلبية احتياجات عملاء البنك والتي يتم تطويرها باستمرار بما يتناسب مع أحدث المستجدات على صعيد الصناعة المصرفية وأدواته الرقمية المتجددة.

وتقوم الإدارة التنفيذية لدى البنك بمتابعة النتائج التشغيلية لقطاعات الأعمال من أجل تقييم الأداء واتخاذ القرارات اللازمة. وفيما يلي موجز عن نشاطات هذه المجموعات:

##### 1. مجموعة إدارة الأعمال المصرفية للشركات والمؤسسات المالية

تدير مجموعة الأعمال المصرفية للشركات والمؤسسات المالية العلاقات المصرفية مع العملاء من قطاع الشركات والمؤسسات المالية والجهات الحكومية، حيث تقدم لهم مجموعة واسعة من الحلول المصرفية والتمويلية المميزة التي تتناسب واحتياجاتهم من خلال شبكة فروع البنك المنتشرة حول العالم والقنوات الإلكترونية المختلفة إلى جانب ما تقدمه من حلول مصرفية رقمية مخصصة لقطاع الشركات بما يتماشى مع أحدث المستجدات على صعيد الصناعة المصرفية، الأمر الذي يجعل من البنك العربي الخيار الأول للعديد من الشركات والمؤسسات المحلية والدولية والإقليمية.

وتحتل مجموعة الأعمال المصرفية للشركات والمؤسسات المالية موقعاً فريداً يتيح لها تقديم حلول متميزة ومبتكرة تتبني من تواجد شبكة فروع البنك العربي عالمياً والمعرفة العميقة في الأسواق المحلية والخبرة الواسعة في تلك الأسواق، والتي تأتي جنباً إلى جنب مع استراتيجية مجموعة الأعمال المصرفية للشركات والمؤسسات المالية لزيادة قاعدة عملائها الجدد وتحقيق أولوياتها في بناء وترسيخ علاقاتها المتميزة مع عملائها الحاليين حول العالم.

كما ويهدف البنك إلى تحقيق التكامل في تقديم خدماتها المتنوعة وبالشكل الذي يلبي احتياجات العملاء عبر المراحل المتعددة لأعمالهم، وبمختلف الأسواق، وبالشكل الذي يضمن حصولهم على نفس مستوى الخدمة في كافة المناطق التي يتواجد فيها البنك العربي. إضافة إلى أن عمل البنك لا يقتصر على تقديم المنتجات والخدمات الخاصة بقطاع الشركات فقط بل يتعدى ذلك إلى تعريف العملاء بمنتجات وخدمات البنك الأخرى من مختلف قطاعات الأعمال بهدف توفير تجربة مصرفية متكاملة.

ولعب التحول الرقمي دوراً رئيساً في تسهيل سير العمليات وتحسين تجربة الشركات من خلال القنوات الالكترونية. وساهمت تحليلات البيانات في عملية اتخاذ القرارات والحفاظ على القدرة التنافسية ومواكبة التطورات.

ويعتبر العامل البشري ركناً أساسياً في نجاح مجموعة الأعمال المصرفية للشركات والمؤسسات المالية، حيث تواصل البنك بمراقبة التغيرات المتزايدة في بيئة العمل المصرفي وتعمل باستمرار على تطوير قدرات وامكانيات فرق عملها في المناطق المختلفة بشكل يرقى إلى مستوى تطلعات العملاء ويلبي متطلباتهم بالشكل الأمثل

##### 2. إدارة الخزينة

تدير إدارة الخزينة في البنك العربي مخاطر السوق والسيولة، كما تقدم المشورة وخدمات التداول لعملاء البنك العربي عالمياً. تبقى خزينة البنك العربي من خلال أنظمتها الحديثة على اطلاع تام واستعداد كامل للتعامل مع أحدث التطورات في الأسواق المالية والمعايير التنظيمية، مع الحفاظ على جاهزيتها لتلبية متطلبات واحتياجات البنوك والعملاء على حد سواء.

تتولى إدارة الخزينة في البنك العربي مسؤوليات متعددة، يأتي في مقدمتها:

- إدارة السيولة بحسب أعلى معايير الكفاءة وضمن الحدود المقررة، مع ضمان توفر السيولة لقطاعات الأعمال بشكل كاف في جميع الأوقات.
- إدارة مخاطر السوق ضمن الحدود المقررة.
- تحقيق إيرادات عن طريق الإدارة الفعالة لكل من مخاطر السوق والسيولة.
- تنفيذ العمليات المتعلقة بشراء وبيع السندات، تبديل العملات الأجنبية وعمليات السوق المفتوح مع خبراء السوق.
- تبديل العملات الأجنبية وبيع المشتقات المالية والمنتجات المالية الأخرى للعملاء.
- تقديم المشورة المتعلقة بإدارة السيولة ومخاطر السوق لأقسام البنك ذات العلاقة.

إن الحفاظ على مخاطر سوق ومخاطر ائتمان منخفضة وسيولة عالية هي من أهم أولويات إدارة الخزينة، ويتفق ذلك وأهداف البنك العربي بالمحافظة على مستوى عال من السيولة في جميع الأوقات في كل منطقة من المناطق التي يعمل فيها ويغض النظر عن ظروف السوق. تولي إدارة الخزينة جل اهتمامها لإدارة السيولة وإدارة مخاطر السوق، حيث لا يقتصر دور الخزينة على تأمين فائض سيولة وحسب، بل ويتمثل أيضاً في استثمار هذا الفائض بطرق حكيمة ومحافظة من خلال توزيع فائض السيولة كما يلي:

- ودائع قصيرة الأجل مع البنوك المركزية.
- ودائع قصيرة الأجل لدى بنوك ذات تصنيف عال.
- محفظة من السندات وأذونات الخزينة والأوراق المالية السائلة بعملة متعددة.

يؤمن البنك العربي ليس فقط بأهمية حماية مصالحه بل وحماية مصالح عملائه من تقلبات السوق خصوصاً فيما يتعلق بمخاطر القطع الأجنبي ومخاطر أسعار الفائدة. ولهذا توفر دائرة الخزينة من خلال شبكة فروع البنك العربي مجموعة متكاملة من المنتجات والخدمات لعملاء البنك، سواء أكانوا مصدريين أو مستوردين أو مديريين. كما ويقدم البنك العربي لعملائه أدوات متنوعة لإدارة المخاطر وذلك لحمايتهم من مخاطر السوق.



### 3. مجموعة الخدمات المصرفية للأفراد

يوفر قطاع الخدمات المصرفية للأفراد باقة من البرامج المصممة خصيصا لتلبية احتياجات قطاعات مختلفة من العملاء وتمتد هذه البرامج لتشمل برنامج جيل العربي الخاص بالأطفال وصولا الى البرنامج الحصري «إيليت» الذي يخدم عملاءنا المميزين والمتوفر الآن في اسواقنا الرئيسية. ويسعى البنك الى مواصلة تطوير برامجهم بما يتناسب مع قطاعات العملاء المختلفة مع تقديم نموذج ادارة العلاقة المناسب، حيث تمثل هذه البرامج جوهر خدماتنا تماشيا مع الاحتياجات والتوقعات المتزايدة للعملاء.

كما يسعى هذا القطاع إلى التواصل المباشر مع فئات العملاء المستهدفة من أجل تقديم الخدمات الفورية الملائمة والدائمة لهم وذلك عن طريق شبكة الفروع والقنوات الإلكترونية كالخدمات المصرفية عبر الانترنت والهواتف المحمولة ومركز الاتصال الهاتفي المباشر والصرافات الآلية والرسائل القصيرة عبر الهواتف المحمولة.

## معلومات عن قطاعات أعمال البنك

بآلاف الدنانير الأردنية					
31 كانون الأول 2025					
الخدمات المصرفية للأفراد					
المجموع	أخرى	خدمات التجزئة	النخبة	الخزينة	الاعمال المصرفية للشركات والمؤسسات المالية
1 449 411	182 982	159 593	( 240 490)	683 158	664 168
-	-	61 120	457 335	( 379 751)	( 138 704)
إجمالي الدخل صافي الدخل من الفوائد بين القطاعات ينزل :					
167 074	-	35 387	683	53 618	77 386
22 858	-	6 550	2 774	2 913	10 621
226 602	-	165 086	5 913	8 474	47 129
خسائر ائتمانية متوقعة على الموجودات المالية مخصصات أخرى المصاريف الادارية المباشرة					
1 032 877	182 982	13 690	207 475	238 402	390 328
332 669	-	81 320	45 023	44 057	162 269
الربح قبل الضرائب ينزل : مصاريف غير مباشرة موزعة على القطاعات					
700 208	182 982	( 67 630)	162 452	194 345	228 059
145 871	38 120	( 14 089)	33 843	40 487	47 510
ربح (خسائر) السنة					
554 337	144 862	( 53 541)	128 609	153 858	180 549
34 981	-	14 861	3 060	2 802	14 258
مصروف الاستهلاك والإطفاءات					
معلومات أخرى					
30 928 219	160 053	2 877 846	1 018 188	15 740 122	11 132 010
-	3 757 290	703 087	10 287 113	-	-
1 030 081	1 030 081	-	-	-	-
موجودات القطاع الموجودات بين القطاعات الاستثمارات في شركات تابعة وحليفة					
31 958 300	4 947 424	3 580 933	11 305 301	15 740 122	11 132 010
27 013 727	2 851	3 580 933	11 305 301	2 872 017	9 252 625
4 944 573	4 944 573	-	-	-	-
-	-	-	-	12 868 105	1 879 385
مجموع الموجودات مطلوبات القطاع حقوق المساهمين مطلوبات بين القطاعات					
31 958 300	4 947 424	3 580 933	11 305 301	15 740 122	11 132 010
مجموع المطلوبات وحقوق المساهمين					

بآلاف الدنانير الأردنية					
31 كانون الأول 2024					
الخدمات المصرفية للأفراد					
المجموع	أخرى	خدمات التجزئة	النخبة	الخزينة	الاعمال المصرفية للشركات والمؤسسات المالية
1 443 303	176 229	171 002	( 249 992)	720 650	625 414
-	-	41 163	461 985	( 372 366)	( 130 782)
إجمالي الدخل صافي الدخل من الفوائد بين القطاعات ينزل :					
193 018	-	65 241	15	21 495	106 267
26 895	-	8 365	2 232	2 856	13 442
196 508	-	145 596	4 207	7 065	39 640
خسائر ائتمانية متوقعة على الموجودات المالية مخصصات أخرى المصاريف الادارية المباشرة					
1 026 882	176 229	( 7 037)	205 539	316 868	335 283
320 584	-	70 008	41 848	51 701	157 027
الربح قبل الضرائب ينزل : مصاريف غير مباشرة موزعة على القطاعات					
706 298	176 229	( 77 045)	163 691	265 167	178 256
163 119	40 700	( 17 793)	37 804	61 240	41 168
ربح (خسائر) السنة					
543 179	135 529	( 59 252)	125 887	203 927	137 088
33 623	-	13 483	2 743	3 045	14 352
مصروف الاستهلاك والإطفاءات					
معلومات أخرى					
28 850 849	529 417	2 491 171	824 596	14 826 220	10 179 445
-	3 346 893	682 662	9 732 478	-	-
965 528	965 528	-	-	-	-
موجودات القطاع الموجودات بين القطاعات الاستثمارات في شركات تابعة وحليفة					
29 816 377	4 841 838	3 173 833	10 557 074	14 826 220	10 179 445
25 187 094	212 555	3 173 833	10 557 074	2 516 311	8 727 321
4 629 283	4 629 283	-	-	-	-
-	-	-	-	12 309 909	1 452 124
مجموع الموجودات مطلوبات القطاع حقوق المساهمين مطلوبات بين القطاعات					
29 816 377	4 841 838	3 173 833	10 557 074	14 826 220	10 179 445
مجموع المطلوبات وحقوق المساهمين					

#### 46. إدارة المخاطر المصرفية

يقوم البنك بالتعامل مع التحديات المتعلقة بالمخاطر المصرفية بشكل شامل ضمن إطار كلي لإدارة المخاطر وذلك استناداً لأفضل المعايير والأعراف والممارسات المصرفية، مدعماً بهيكل حاكميه على مستوى مجلس الإدارة ومستوى الإدارة التنفيذية بالإضافة إلى ثلاث مستويات رقابية.

تمثل إدارة المخاطر أحد المستويات الأساسية للرقابة وذلك ضمن إطار الهيكل المؤسسي لإدارة المخاطر للبنك، وهي الإدارة المسؤولة عن تطوير نظام محكم وفعال للتعرف على المخاطر التي تتعرض لها البنك وإدارتها حيث تشمل مهامها الأمور التالية:

- مراجعة إطار إدارة المخاطر في البنك قبل اعتماده من مجلس الإدارة.
- تنفيذ إستراتيجية إدارة المخاطر بالإضافة إلى تطوير سياسات وإجراءات عمل لإدارة كافة أنواع المخاطر.
- تطوير منهجيات لتحديد وقياس ومراقبة وضبط كل نوع من أنواع المخاطر.
- رفع تقارير لمجلس الإدارة من خلال لجنة إدارة المخاطر ونسخة للإدارة التنفيذية العليا تتضمن معلومات عن منظومة المخاطر الفعلية لكافة أنشطة البنك Risk Profile بالمقارنة مع وثيقة المخاطر المقبولة Risk Appetite، ومتابعة معالجة الانحرافات السلبية.
- تعزيز ورفع مستوى الوعي بالمخاطر بالاستناد إلى أفضل الممارسات والمعايير الرائدة والمختصة بالقطاع المصرفي.

#### مخاطر الائتمان

يعتمد البنك أسلوب المبادرة والديناميكية وتطبيق إستراتيجية متحفظة في إدارة هذا النوع من المخاطر كعنصر أساسي لتحقيق هدفها الاستراتيجي في التحسين المتواصل والمحافظة على نوعية الأصول وتركيبية المحفظة الائتمانية. ويعتمد البنك كذلك على معايير ائتمانية راسخة تتسم بالمحافظة والحكمة وسياسات وإجراءات ومنهجيات وأطر عامة لإدارة المخاطر تأخذ بعين الاعتبار كافة المستجدات في البيئة المصرفية والتشريعية، بالإضافة إلى هياكل تنظيمية واضحة وأنظمة آلية، علاوة على المتابعة الحثيثة والرقابة الفعالة التي تمكن البنك من التعامل مع المخاطر المحتملة وتحديات البيئة المتغيرة بمستوى عال من الثقة والتصميم. إن قرارات الإدارة الائتمانية تستند إلى إستراتيجية أعمال البنك ومستويات المخاطر المقبولة. كما تركز على التنوع الذي يعتبر حجر الأساس لتخفيف وتنويع المخاطر على المستوى الفردي للعملاء وكذلك على المستوى القطاعي والجغرافي.

#### مخاطر التركيز الجغرافي

يحد البنك من مخاطر التركيز الجغرافي من خلال توزيع نشاطاتها على عدة قطاعات وعلى عدة مناطق جغرافية داخل وخارج المملكة، ويبين الإيضاح (47 - ز) تركيز الموجودات طبقاً للتوزيع الجغرافي.

#### مخاطر السيولة

تُعرف السيولة على أنها قدرة البنك على تمويل زيادة أصولها ومواجهة الالتزامات المترتبة عليها عند استحقاقها بدون تكبد خسائر غير مقبولة، وذلك حسب تعريف بنك التسويات الدولي. قام البنك بتأسيس بنية تحتية قوية وصلية من السياسات والإجراءات والموارد البشرية للتأكد من أن التزامات البنك يتم الوفاء بها عند الاستحقاق وتحت كافة الظروف وبدون تكاليف إضافية. يستخدم البنك أساليب متعددة لقياس وتحليل السيولة للمركز المالي، والتي تساعد البنك على تخطيط وإدارة موارده المالية بالإضافة إلى تحديد عدم التطابق في الموجودات والمطلوبات والذي من الممكن أن يعرض البنك لمخاطر السيولة، يبين الإيضاح (53) آجال استحقاق الموجودات والمطلوبات والإيضاح (50) توزيع المطلوبات (غير مخصومة) على أساس الفترة المتبقية للاستحقاق التعاقدية.

#### مخاطر السوق

تعرف مخاطر السوق على أنها الخسارة المحتملة جراء التغير في قيمة محافظ البنك نتيجة لتقلبات أسعار الفائدة وصرف العملات الأجنبية وأسعار الأسهم والسلع. إن النشاطات الرئيسية الثلاثة التي تعرضنا لمخاطر السوق تشمل المتاجرة بأدوات السوق النقدية والعملات الأجنبية وأدوات السوق الرأسمالية وذلك في المحفظة البنكية ومحفظة المتاجرة، ويبين الإيضاح (48) مخاطر حساسية الاسعار السوقية.

#### 1. مخاطر أسعار الفائدة

تعتبر مخاطر أسعار الفائدة لدى البنك محدودة، ويتم إدارتها ومراقبتها بصورة مستمرة. إن الجزء الأكبر من هذه المخاطر يتركز في المدى القصير ولأجل لا تزيد عن سنة، في حين أن الجزء الذي يزيد عن سنة واحدة مسيطر عليه بشكل محكم. ويتم إدارة مخاطر أسعار الفائدة وفقاً للسياسات والحدود المقررة من قبل اللجنة العليا لإدارة الموجودات والمطلوبات.

#### المشتقات المحتفظ بها لأغراض إدارة المخاطر ومحاسبة التحوط:

يحتفظ البنك بالمشتقات لأغراض إدارة المخاطر، والتي تم تخصيص بعضها كعلاقات تحوط والإدارة في صدد تقييم التأثير.

يبين الإيضاح (49) مدى تعرض البنك لتقلبات أسعار الفائدة.

#### 2. مخاطر أسواق رأس المال

إن الاستثمار في أدوات سوق رأس المال معرض لمخاطر السوق نتيجة لتقلب أسعارها. وإن المخاطر المحتملة للبنك والمترتبة على هذا النوع من الاستثمار تعتبر محدودة نتيجة للرقابة الصارمة على مخاطر أسعار الفوائد ومخاطر الائتمان. كما ويشار في هذا المجال إلى محفظة استثمارات البنك من الأسهم، حيث تشكل هذه الاستثمارات نسبة متدنية من إجمالي استثمارات البنك.

#### 3. مخاطر أسعار صرف العملات الأجنبية

إن الإيرادات المتحققة من العملات الأجنبية تنتج بشكل أساسي من العمليات التي يقوم بها العملاء. ويتم وضع حدود صارمة لتعامل البنك لحسابها في مجال المتاجرة بالعملة الأجنبية، كما يتم التحوط وبشكل مناسب لمثل هذه العمليات وذلك للتعامل مع التقلبات المتوقعة للعملات وبالشكل الذي يقلل من مخاطر أسعار صرف العملات إلى حدودها الدنيا، ويبين الإيضاح (51) صافي مراكز العملات الأجنبية.

#### المخاطر التشغيلية

تعرف على أنها الخسائر التي يمكن للبنك أن تواجهها نتيجة خلل في سياسات وإجراءات العمل والعنصر البشري والأنظمة الآلية والبنية التكنولوجية، إضافة إلى وقوع حوادث خارجية. ويتم إدارة هذه المخاطر من خلال إطار شامل ضمن عملية تعزيز وتقوية الضوابط والرقابة الداخلية للبنك.

## 47. مخاطر الائتمان

أ - إجمالي التعرض لمخاطر الائتمان (بعد مخصص التدني والفوائد المتعلقة وقبل الضمانات ومخففات المخاطر الأخرى)

بآلاف الدنانير الأردنية		
31 كانون الأول 2024	31 كانون الأول 2025	
6 637 233	5 988 703	<b>التعرض الائتماني المرتبط بينود داخل قائمة المركز المالي :</b>
2 608 333	3 520 714	أرصدة لدى بنوك مركزية - بالصافي
44 875	9 110	أرصدة لدى بنوك ومؤسسات مصرفية - بالصافي
23 795	21 149	إيداعات لدى بنوك ومؤسسات مصرفية - بالصافي
35 379	68 108	موجودات مالية بالقيمة العادلة من خلال الأرباح أو الخسائر
<b>12 316 565</b>	<b>13 357 997</b>	موجودات مالية بالقيمة العادلة من خلال الدخل الشامل الآخر - بالصافي
2 574 981	2 860 402	<b>تسهيلات إئتمانية مباشرة بالتكلفة المطفأة - بالصافي</b>
919 713	947 141	للأفراد
7 330 660	7 966 309	للشركات الصغيرة والمتوسطة
292 926	278 800	للشركات الكبرى
1 198 285	1 305 345	للبنوك والمؤسسات المالية
5 451 166	5 856 167	للحكومات و القطاع العام
44 652	48 226	موجودات مالية أخرى بالتكلفة المطفأة - بالصافي
181 664	185 419	مشتقات مالية - قيمة عادلة موجبة
<b>27 343 662</b>	<b>29 055 593</b>	موجودات أخرى - بالصافي
		<b>مجموع التعرض لائتماني المرتبط بينود داخل قائمة المركز المالي</b>
<b>10 850 956</b>	<b>12 117 729</b>	<b>التعرض الائتماني المرتبط بينود خارج قائمة المركز المالي :</b>
<b>38 194 618</b>	<b>41 173 322</b>	<b>مجموع التعرض لائتماني المرتبط بينود خارج قائمة المركز المالي</b>
		<b>المجموع الكلي للتعرض الائتماني</b>

الجدول اعلاه يمثل الحد الأقصى لمخاطر التعرض الائتماني للبنك كما في 31 كانون الأول 2025 و2024 دون اخذ الضمانات و مخففات مخاطر الائتمان بعين الاعتبار.

ب- توزيع القيمة العادلة للضمانات مقابل إجمالي التعرضات الائتمانية كما في 31 كانون الأول 2025:

إجمالي قيمة التعرض	
6 218 790	التعرض الائتماني المرتبط بينود داخل قائمة المركز المالي:
3 520 973	أرصدة لدى بنوك مركزية - بالصافي
9 110	أرصدة لدى بنوك ومؤسسات مصرفية - بالصافي
21 149	إيداعات لدى بنوك ومؤسسات مصرفية - بالصافي
68 108	موجودات مالية بالقيمة العادلة من خلال الأرباح أو الخسائر
<b>14 718 051</b>	موجودات مالية بالقيمة العادلة من خلال الدخل الشامل الآخر - بالصافي
3 082 965	<b>تسهيلات إئتمانية مباشرة بالتكلفة المطفأة - بالصافي</b>
1 120 758	للأفراد
8 858 812	للشركات الصغيرة والمتوسطة
281 021	للشركات الكبرى
1 374 495	للبنوك والمؤسسات المالية
5 871 721	للحكومات و القطاع العام
48 226	موجودات مالية أخرى بالتكلفة المطفأة - بالصافي
185 419	مشتقات مالية - قيمة عادلة موجبة
<b>30 661 547</b>	موجودات أخرى - بالصافي
<b>12 165 788</b>	<b>مجموع التعرض لائتماني المرتبط بينود داخل قائمة المركز المالي</b>
<b>42 827 335</b>	<b>التعرض الائتماني المرتبط بينود خارج قائمة المركز المالي :</b>
<b>39 959 334</b>	<b>المجموع الكلي</b>
	<b>المجموع - كما في 31 كانون الأول 2024</b>

ج- توزيع القيمة العادلة للضمانات مقابل التعرضات الائتمانية المرحلة 3 كما في 31 كانون الأول 2025:

إجمالي قيمة التعرض	
-	التعرض الائتماني المرتبط بينود داخل قائمة المركز المالي:
-	أرصدة لدى بنوك مركزية - بالصافي
-	أرصدة لدى بنوك ومؤسسات مصرفية - بالصافي
-	إيداعات لدى بنوك ومؤسسات مصرفية - بالصافي
-	موجودات مالية بالقيمة العادلة من خلال الأرباح أو الخسائر
-	موجودات مالية بالقيمة العادلة من خلال الدخل الشامل الآخر - بالصافي
<b>889 549</b>	<b>تسهيلات إئتمانية مباشرة بالتكلفة المطفأة - بالصافي</b>
182 797	للأفراد
151 815	للشركات الصغيرة والمتوسطة
553 017	للشركات الكبرى
1 920	للبنوك والمؤسسات المالية
-	للحكومات و القطاع العام
-	موجودات مالية أخرى بالتكلفة المطفأة - بالصافي
-	مشتقات مالية - قيمة عادلة موجبة
-	موجودات أخرى - بالصافي
<b>889 549</b>	<b>مجموع التعرض لائتماني المرتبط بينود داخل قائمة المركز المالي</b>
<b>49 232</b>	<b>التعرض الائتماني المرتبط بينود خارج قائمة المركز المالي :</b>
<b>938 781</b>	<b>المجموع الكلي</b>
<b>1 120 291</b>	<b>المجموع - كما في 31 كانون الأول 2024</b>

## بالآلاف الدنانير الأردنية

## القيمة العادلة للضمانات

تأمينات نقدية	كفالات بنكية	عقارية	أسهم متداولة	سيارات وآليات	اخرى	المجموع	صافي التعرض بعد الضمانات	الخسارة الائتمانية المتوقعة
-	-	-	-	-	-	-	6 218 790	230 087
-	-	-	-	-	-	-	3 520 973	259
-	-	-	-	-	-	-	9 110	-
-	-	-	-	-	-	-	21 149	-
-	-	-	-	-	-	-	68 108	27
<b>681 278</b>	<b>78 295</b>	<b>3 134 856</b>	<b>193 232</b>	<b>206 586</b>	<b>4 287 411</b>	<b>8 581 658</b>	<b>6 136 393</b>	<b>1 179 118</b>
211 575	-	1 305 627	3 900	35 259	381 345	1 937 706	1 145 259	182 089
83 123	18 926	306 062	1 312	14 847	458 468	882 738	238 020	150 862
233 674	59 369	1 518 703	188 020	156 480	2 723 390	4 879 636	3 979 176	774 833
-	-	-	-	-	-	-	281 021	2 184
152 906	-	4 464	-	-	724 208	881 578	492 917	69 150
-	-	-	-	-	-	-	5 871 721	15 554
-	-	-	-	-	-	-	48 226	-
-	-	-	-	-	-	-	185 419	-
<b>681 278</b>	<b>78 295</b>	<b>3 134 856</b>	<b>193 232</b>	<b>206 586</b>	<b>4 287 411</b>	<b>8 581 658</b>	<b>22 079 889</b>	<b>1 425 045</b>
<b>943 944</b>	<b>4 811</b>	<b>128 183</b>	<b>461</b>	<b>20 472</b>	<b>2 802 517</b>	<b>3 900 388</b>	<b>8 265 400</b>	<b>48 059</b>
<b>1 625 222</b>	<b>83 106</b>	<b>3 263 039</b>	<b>193 693</b>	<b>227 058</b>	<b>7 089 928</b>	<b>12 482 046</b>	<b>30 345 289</b>	<b>1 473 104</b>
<b>1 588 168</b>	<b>88 785</b>	<b>2 952 906</b>	<b>213 859</b>	<b>249 944</b>	<b>6 616 013</b>	<b>11 709 675</b>	<b>28 249 659</b>	<b>1 473 579</b>

## بالآلاف الدنانير الأردنية

## القيمة العادلة للضمانات

تأمينات نقدية	كفالات بنكية	عقارية	أسهم متداولة	سيارات وآليات	اخرى	المجموع	صافي التعرض بعد الضمانات	الخسارة الائتمانية المتوقعة
-	-	-	-	-	-	-	-	-
-	-	-	-	-	-	-	-	-
-	-	-	-	-	-	-	-	-
-	-	-	-	-	-	-	-	-
<b>3 709</b>	<b>47</b>	<b>113 779</b>	<b>-</b>	<b>30 658</b>	<b>109 713</b>	<b>257 906</b>	<b>631 643</b>	<b>642 462</b>
5	-	21 123	-	879	7 253	29 260	153 537	96 201
3 270	47	44 944	-	188	14 595	63 044	88 771	103 153
434	-	47 712	-	29 591	87 865	165 602	387 415	441 225
-	-	-	-	-	-	-	1 920	1 883
-	-	-	-	-	-	-	-	-
-	-	-	-	-	-	-	-	-
-	-	-	-	-	-	-	-	-
-	-	-	-	-	-	-	-	-
<b>3 709</b>	<b>47</b>	<b>113 779</b>	<b>-</b>	<b>30 658</b>	<b>109 713</b>	<b>257 906</b>	<b>631 643</b>	<b>642 462</b>
<b>1 735</b>	<b>-</b>	<b>2 200</b>	<b>-</b>	<b>1 048</b>	<b>12 787</b>	<b>17 770</b>	<b>31 462</b>	<b>35 616</b>
<b>5 444</b>	<b>47</b>	<b>115 979</b>	<b>-</b>	<b>31 706</b>	<b>122 500</b>	<b>275 676</b>	<b>663 105</b>	<b>678 078</b>
<b>6 950</b>	<b>-</b>	<b>146 081</b>	<b>82.00</b>	<b>26 227</b>	<b>146 471</b>	<b>325 811</b>	<b>794 480</b>	<b>736 708</b>

د. إجمالي التعرضات الائتمانية التي تم تعديل تصنيفها كما في 31 كانون الأول 2025:

بآلاف الدنانير الأردنية					
نسبة التعرضات التي تم تعديل تصنيفها	اجمالي التعرضات التي تم تعديل تصنيفها	المرحلة الثالثة		المرحلة الثانية	
		التعرضات التي تم تعديل تصنيفها	اجمالي قيمة التعرض	التعرضات التي تم تعديل تصنيفها	اجمالي قيمة التعرض
التعرض الائتماني المرتبط ببند داخل قائمة المركز المالي:					
-	-	-	-	-	602 515
16%	425 834	207 871	889 549	217 963	1 763 822
-	-	-	-	-	21 248
13%	425 834	207 871	889 549	217 963	2 387 585
التعرض الائتماني المرتبط ببند خارج قائمة المركز المالي:					
8%	30 451	8 165	49 232	22 286	310 057
12.5%	456 285	216 036	938 781	240 249	2 697 642
20%	736 443	150 497	1 120 291	585 946	2 565 894
المجموع - كما في 31 كانون الأول 2024					

هـ. الخسائر الائتمانية المتوقعة التي تم تعديل تصنيفها كما في 31 كانون الأول 2025:

بآلاف الدنانير الأردنية					
المرحلة الثالثة			المرحلة الثانية		
نسبة الخسارة الائتمانية المتوقعة التي تم تعديل تصنيفها	اجمالي الخسارة الائتمانية المتوقعة التي تم تعديل تصنيفها	الخسارة الائتمانية المتوقعة التي تم تعديل تصنيفها	اجمالي الخسارة الائتمانية المتوقعة	الخسارة الائتمانية المتوقعة التي تم تعديل تصنيفها	اجمالي الخسارة الائتمانية المتوقعة
التعرض الائتماني المرتبط ببند داخل قائمة المركز المالي:					
-	-	-	-	-	196 335
2.7%	27 364	75 376	642 462	( 48 012)	361 361
0.0%		-	-	-	7 437
2.3%	27 364	75 376	642 462	( 48 012)	565 133
المجموع					
التعرض الائتماني المرتبط ببند خارج قائمة المركز المالي :					
0.1%	26	4	35 616	22	5 905
2.2%	27 390	75 380	678 078	( 47 990)	571 038
المجموع الكلي					
1.5%	20 390	55 879	736 708	( 35 489)	580 198
المجموع - كما في 31 كانون الأول 2024					



## و. إجمالي التعرضات والخسائر الائتمانية المتوقعة التي تم تعديل تصنيفها كما في 31 كانون الأول 2025:

بآلاف الدنانير الأردنية						
الخسارة الائتمانية المتوقعة للتعرضات التي تم تعديل تصنيفها				التعرضات التي تم تعديل تصنيفها		
المجموع	المرحلة الثالثة	المرحلة الثانية (تجميعي)	المرحلة الثانية (افرادي)	اجمالي التعرضات التي تم تعديل تصنيفها	اجمالي التعرضات التي تم تعديل تصنيفها من المرحلة الثالثة	اجمالي التعرضات التي تم تعديل تصنيفها من المرحلة الثانية
<b>التعرض الائتماني المرتبط بينود داخل قائمة المركز المالي:</b>						
تسهيلات إئتمانية مباشرة بالتكلفة المطفأة - بالصافي						
44 458	92 991	( 340)	( 48 193)	425 834	207 871	217 963
<b>44 458</b>	<b>92 991</b>	<b>( 340)</b>	<b>( 48 193)</b>	<b>425 834</b>	<b>207 871</b>	<b>217 963</b>
<b>التعرض الائتماني المرتبط بينود خارج قائمة المركز المالي:</b>						
70	4	-	66	30 451	8 165	22 286
<b>44 528</b>	<b>92 995</b>	<b>( 340)</b>	<b>( 48 127)</b>	<b>456 285</b>	<b>216 036</b>	<b>240 249</b>
<b>48 205</b>	<b>77 099</b>	<b>16 838</b>	<b>( 45 732)</b>	<b>736 443</b>	<b>150 497</b>	<b>585 946</b>
<b>المجموع - كما في 31 كانون الأول 2024</b>						

## هـ - تصنيف سندات الدين حسب درجة المخاطر:

الجدول التالي يبين تصنيف سندات الدين حسب درجة المخاطر باستخدام التصنيف الائتماني لوكالات التصنيف الائتمانية العالمية.

بآلاف الدنانير الأردنية				التصنيف الائتماني
31 كانون الأول 2025				
المجموع	موجودات مالية أخرى بالتكلفة المطفأة	موجودات مالية بالقيمة العادلة من خلال الدخل الشامل الآخر	موجودات مالية بالقيمة العادلة من خلال الأرباح أو الخسائر	
218 212	209 740	8 472	-	القطاع الخاص:
166 094	166 094	-	-	من AAA الى A-
-	-	-	-	من BBB+ الى B-
93 950	93 950	-	-	اقل من B-
5 467 168	5 386 383	59 636	21 149	غير مصنف
				حكومات وقطاع عام
5 945 424	5 856 167	68 108	21 149	المجموع

بآلاف الدنانير الأردنية				التصنيف الائتماني
31 كانون الأول 2024				
المجموع	موجودات مالية أخرى بالتكلفة المطفأة	موجودات مالية بالقيمة العادلة من خلال الدخل الشامل الآخر	موجودات مالية بالقيمة العادلة من خلال الأرباح أو الخسائر	
289 006	278 503	10 503	-	القطاع الخاص:
169 284	169 284	-	-	من AAA الى A-
-	-	-	-	من BBB+ الى B-
65 579	65 579	-	-	اقل من B-
4 986 471	4 937 800	24 876	23 795	غير مصنف
				حكومات وقطاع عام
5 510 340	5 451 166	35 379	23 795	المجموع

و - فيما يلي توزيع التعرضات الائتمانية للتسهيلات الائتمانية المباشرة بالتكلفة المطفأة حسب التصنيف الداخلي لدى البنك:

بالآلاف الدنانير الأردنية						
31 كانون الأول 2025						
درجة التصنيف الداخلي لدى البنك	إجمالي قيمة التعرض	الخسائر الائتمانية المتوقعة	مستوى احتمالية الخسارة %	التعرض عند التعثر	متوسط الخسارة عند التعثر %	
6-1	10 879 591	364 760	-	10 878 882	60.54 - 0	
7	370 796	140 685	24	364 788	43 - 0	
8	35 961	6 844	100	34 286		
9	95 802	49 970	100	90 714		
10	757 786	585 648	100	590 489		
غير مصنف	2 578 115	31 211	0.04	2 577 956	30 - 0	
<b>المجموع</b>	<b>14 718 051</b>	<b>1 179 118</b>	<b>-</b>	<b>14 537 115</b>	<b>-</b>	

بالآلاف الدنانير الأردنية						
31 كانون الأول 2024						
درجة التصنيف الداخلي لدى البنك	إجمالي قيمة التعرض	الخسائر الائتمانية المتوقعة	مستوى احتمالية الخسارة %	التعرض عند التعثر	متوسط الخسارة عند التعثر %	
1-6	9 698 487	291 726	-	9 698 487	67 - 0	
7	459 942	167 499	24	457 691	58.73 - 0	
8	72 868	25 461	100	71 393	-	
9	77 950	47 778	100	74 891	-	
10	919 145	632 168	100	637 557	-	
غير مصنف	2 620 676	76 734	0.04	2 617 912	54.63	
<b>المجموع</b>	<b>13 849 068</b>	<b>1 241 366</b>	<b>-</b>	<b>13 557 931</b>	<b>-</b>	

- يعتمد البنك سياسة تصنيف حسب معطيات محددة إضافية لبعض التسهيلات غير المصنفة داخليا تعتمد على وكالات تصنيف خارجية.

ز- التعرض لمخاطر الائتمان للموجودات حسب التوزيع الجغرافي

بالآلاف الدنانير الأردنية						
31 كانون الأول 2025						
الأردن	البلدان العربية الأخرى	آسيا *	أوروبا	أمريكا	بقية دول العالم	المجموع
3 504 203	2 483 016	1 484	-	-	-	<b>5 988 703</b>
223 806	470 425	94 633	2 102 293	632 166	6 501	<b>3 529 824</b>
-	21 149	-	-	-	-	<b>21 149</b>
5 118	62 990	-	-	-	-	<b>68 108</b>
4 395 971	8 313 102	454 926	148 543	13 776	31 679	<b>13 357 997</b>
1 320 205	1 538 238	-	1 582	291	86	<b>2 860 402</b>
531 048	416 093	-	-	-	-	<b>947 141</b>
2 308 446	5 068 751	453 700	90 334	13 485	31 593	<b>7 966 309</b>
23 473	197 474	1 226	56 627	-	-	<b>278 800</b>
212 799	1 092 546	-	-	-	-	<b>1 305 345</b>
2 681 740	2 985 882	122 151	66 394	-	-	<b>5 856 167</b>
764	39 108	-	8 354	-	-	<b>48 226</b>
64 817	115 695	4 339	224	-	344	<b>185 419</b>
<b>مجموع التعرض لمخاطر الائتمان المرتبط ببنود داخل قائمة المركز المالي</b>						
<b>10 876 419</b>	<b>14 491 367</b>	<b>677 533</b>	<b>2 325 808</b>	<b>645 942</b>	<b>38 524</b>	<b>29 055 593</b>
<b>مجموع التعرض لمخاطر الائتمان المرتبط ببنود خارج قائمة المركز المالي</b>						
<b>2 322 776</b>	<b>6 666 553</b>	<b>1 412 114</b>	<b>1 537 933</b>	<b>176 541</b>	<b>1 812</b>	<b>12 117 729</b>
<b>13 199 195</b>	<b>21 157 920</b>	<b>2 089 647</b>	<b>3 863 741</b>	<b>822 483</b>	<b>40 336</b>	<b>41 173 322</b>
<b>13 179 059</b>	<b>19 470 376</b>	<b>1 842 020</b>	<b>3 099 167</b>	<b>475 552</b>	<b>128 444</b>	<b>38 194 618</b>

\* باستثناء البلدان العربية

## ح.توزيع التعرضات الائتمانية حسب التوزيع الجغرافي و مراحل التصنيف وفق معيار رقم (9) كما يلي:

بآلاف الدنانير الأردنية					
31 كانون الأول 2025					
المجموع	المرحلة 3	المرحلة 2		المرحلة 1	
		(تجميعي)	(افرادي)	(تجميعي)	(افرادي)
13 199 195	31 423	21 809	414 199	1 280 991	11 450 773
21 157 920	53 738	245 249	1 437 033	1 263 797	18 158 103
2 089 647	-	-	-	-	2 089 647
3 863 741	1 489	-	1 591	1 581	3 859 080
822 483	-	-	-	291	822 192
40 336	-	-	-	86	40 250
41 173 322	86 650	267 058	1 852 823	2 546 746	36 420 045
38 194 618	97 459	262 431	1 718 873	2 282 735	33 833 120

\* باستثناء البلدان العربية

## ط- التعرض لمخاطر الائتمان للموجودات حسب القطاع الاقتصادي:

افراد	صناعة وتعددين	انشاءات	عقارات	
-	-	-	-	ارصدة لدى بنوك مركزية
-	-	-	-	ارصدة وايداعات لدى بنوك ومؤسسات مصرفية
-	-	-	-	موجودات مالية بالقيمة العادلة من خلال الأرباح أو الخسائر
-	-	-	-	موجودات مالية بالقيمة العادلة من خلال الدخل الشامل الآخر
2 860 402	2 513 037	964 006	569 894	تسهيلات ائتمانية مباشرة بالتكلفة المطفأة
-	159 196	-	19 231	موجودات مالية أخرى بالتكلفة المطفأة
-	878	-	-	مشتقات مالية - قيمة عادلة موجبة
9 134	9 252	4 439	1 216	موجودات أخرى
<b>2 869 536</b>	<b>2 682 363</b>	<b>968 445</b>	<b>590 341</b>	<b>مجموع التعرض لمخاطر الائتمان المرتبط بينود داخل قائمة المركز المالي</b>
<b>5 325</b>	<b>2 244 031</b>	<b>3 169 724</b>	<b>113 138</b>	<b>مجموع التعرض لمخاطر الائتمان المرتبط بينود خارج قائمة المركز المالي</b>
<b>2 874 861</b>	<b>4 926 394</b>	<b>4 138 169</b>	<b>703 479</b>	<b>المجموع الكلي كما في 31 كانون الأول 2025</b>
<b>2 586 621</b>	<b>4 224 147</b>	<b>3 831 633</b>	<b>519 529</b>	<b>المجموع الكلي كما في 31 كانون الأول 2024</b>

ي. توزيع التعرضات الائتمانية حسب القطاع الاقتصادي و مراحل التصنيف وفق معيار رقم (9) كما يلي:

بآلاف الدنانير الأردنية						
31 كانون الأول 2025						
المجموع	المرحلة 3	المرحلة 2		المرحلة 1		
		(تجميعي)	(افرادي)	(تجميعي)	(افرادي)	
2 874 861	46 616	267 058	33	2 546 746	14 408	افراد
4 926 394	5 687	-	107 789	-	4 812 918	صناعة وتعددين
4 138 169	8 258	-	435 214	-	3 694 697	انشاءات
703 479	11 596	-	15 623	-	676 260	عقارات
5 013 450	5 461	-	281 822	-	4 726 167	تجارة
198 951	212	-	44 670	-	154 069	زراعة
304 879	3 441	-	67 135	-	234 303	سياحة وفنادق
241 913	4 717	-	13 248	-	223 948	نقل
13 047	-	-	-	-	13 047	اسهم
3 145 513	662	-	27 514	-	3 117 337	خدمات عامة
6 488 539	-	-	-	-	6 488 539	بنوك ومؤسسات مالية
13 124 127	-	-	859 775	-	12 264 352	الحكومة والقطاع العام
41 173 322	86 650	267 058	1 852 823	2 546 746	36 420 045	المجموع الكلي كما في 31 كانون الأول 2025
38 194 618	97 459	262 431	1 718 873	2 282 735	33 833 120	المجموع الكلي كما في 31 كانون الأول 2024

## 48. مخاطر السوق

بافتراض ان نسبة التغير على الاسعار السوقية بمقدار (5%) عن الاسعار القائمة كما في 31 كانون الاول 2025 و 2024 فان حساسية قائمة الأرباح أو الخسائر وحقوق المساهمين ستكون على النحو التالي:

بآلاف الدنانير الأردنية						
31 كانون الأول 2024			31 كانون الأول 2025			
المجموع	حقوق المساهمين	قائمة الأرباح أو الخسائر	المجموع	حقوق المساهمين	قائمة الأرباح أو الخسائر	
40 007	-	40 007	39 299	-	39 299	حسابية اسعار الفوائد
14 423	12 491	1 932	20 116	17 471	2 645	حسابية اسعار الصرف
9 026	9 026	-	9 228	9 228	-	حسابية اسعار ادوات الملكية
63 456	21 517	41 939	68 643	26 699	41 944	المجموع

بآلاف الدنانير الأردنية

31 كانون الأول 2025

شركات								
تجارة	زراعة	سياحة وفنادق	نقل	اسهم	خدمات عامة	بنوك ومؤسسات مالية	الحكومة والقطاع العام	المجموع
-	-	-	-	-	-	-	5 988 703	5 988 703
-	-	-	-	-	-	3 529 824	-	3 529 824
-	-	-	-	-	-	-	21 149	21 149
-	-	-	-	-	-	8 472	59 636	68 108
2 534 324	126 723	282 995	129 810	13 047	1 779 614	278 800	1 305 345	13 357 997
-	-	-	-	-	107 916	183 441	5 386 383	5 856 167
295	-	-	11	-	100	46 664	278	48 226
10 710	232	472	335	-	57 282	9 575	82 772	185 419
2 545 329	126 955	283 467	130 156	13 047	1 944 912	4 056 776	12 844 266	29 055 593
2 468 121	71 996	21 412	111 757	-	1 200 601	2 431 763	279 861	12 117 729
5 013 450	198 951	304 879	241 913	13 047	3 145 513	6 488 539	13 124 127	41 173 322
4 573 520	217 972	299 774	348 229	23 362	2 770 598	5 740 256	13 058 977	38 194 618

## 49. مخاطر اسعار الفائدة

- فيما يلي بيان مدى تعرض البنك لتقلبات اسعار الفائدة كما في 31 كانون الأول 2025 ( يتم التصنيف على اساس فترات اعادة تسعير الفائدة او الاستحقاق ايهما اقرب):

بآلاف الدنانير الأردنية

لغاية شهر واحد	أكثر من شهر ولغاية 3 أشهر	أكثر من 3 أشهر ولغاية 6 أشهر	أكثر من 6 أشهر ولغاية سنة	أكثر من سنة ولغاية 3 سنوات	أكثر من 3 سنوات	غير خاضعة لمخاطر اسعار الفائدة	المجموع
<b>الموجودات</b>							
-	-	-	-	-	-	966 517	966 517
-	-	-	-	-	-	994 803	994 803
3 875 461	-	-	-	-	-	1 118 439	4 993 900
2 191 436	1 329 277	9 111	-	-	-	-	3 529 824
2 142	6 367	2 482	4 020	-	6 138	-	21 149
4 062 915	3 022 126	1 949 997	965 738	1 098 227	2 258 994	-	13 357 997
6 359	2 088	10 662	10 418	33 465	5 116	184 556	252 664
236 273	1 062 127	695 236	914 588	1 571 216	1 376 727	-	5 856 167
-	-	-	-	-	-	1 030 081	1 030 081
-	-	-	-	-	-	204 275	204 275
29 931	29 679	46 600	3 240	45 101	9 843	430 134	594 528
-	-	-	-	-	-	156 395	156 395
10 404 517	5 451 664	2 714 088	1 898 004	2 748 009	3 656 818	5 085 200	31 958 300
<b>المطلوبات</b>							
1 700 296	4 017	730	-	52 182	-	181 704	1 938 929
7 922 908	2 415 403	1 371 607	2 519 933	337 067	15 919	7 345 065	21 927 902
1 235 609	114 806	162 430	152 239	49 761	10 533	122 873	1 848 251
255 071	58 901	19 682	5 814	3 166	-	-	342 634
-	-	-	-	-	-	112 769	112 769
-	-	-	-	-	-	157 733	157 733
27 966	17 712	143 919	8 310	19 355	8 718	455 223	681 203
-	-	-	-	-	-	4 306	4 306
11 141 850	2 610 839	1 698 368	2 686 296	461 531	35 170	8 379 673	27 013 727
( 737 333)	2 840 825	1 015 720	( 788 292)	2 286 478	3 621 648	( 3 294 473)	4 944 573

فيما يلي بيان مدى تعرض البنك لتقلبات اسعار الفائدة كما في 31 كانون الأول 2024 ( يتم التصنيف على اساس فترات اعادة تسعير الفائدة او الاستحقاق ايهما اقرب):

بآلاف الدنانير الأردنية

المجموع	غير خاضعة لمخاطر اسعار الفائدة	أكثر من 3 سنوات	أكثر من سنة ولغاية 3 سنوات	أكثر من 6 أشهر ولغاية سنة	أكثر من 3 أشهر ولغاية 6 أشهر	أكثر من شهر ولغاية 3 أشهر	لغاية شهر واحد	
<b>الموجودات</b>								
658 386	658 386	-	-	-	-	-	-	النقد في الخزينة
935 938	935 938	-	-	-	-	-	-	احتياطي اجباري
5 701 295	759 300	-	-	-	-	-	4 941 995	ارصدة لدى بنوك مركزية
2 653 208	-	-	-	32 490	12 385	1 392 226	1 216 107	ارصدة وايداعات لدى بنوك ومؤسسات مصرفية
23 795	-	6 307	-	4 185	2 813	7 023	3 467	موجودات مالية بالقيمة العادلة من خلال الأرباح أو الخسائر
12 316 565	-	1 440 088	785 042	1 181 902	2 114 417	3 176 504	3 618 612	تسهيلات ائتمانية مباشرة بالتكلفة المطفأة
180 511	145 132	5 089	7 034	10 440	12 108	708	-	موجودات مالية بالقيمة العادلة من خلال الدخل الشامل الآخر
5 451 166	-	991 311	1 792 460	1 172 798	599 204	655 123	240 270	موجودات مالية أخرى بالتكلفة المطفأة
965 528	965 528	-	-	-	-	-	-	استثمارات في شركات تابعة وحليفة
202 493	202 493	-	-	-	-	-	-	موجودات ثابتة
550 927	426 435	12 628	20 768	1 642	39 498	24 079	25 877	موجودات أخرى ومشتقات مالية - قيمة عادلة موجبة
176 565	176 565	-	-	-	-	-	-	موجودات ضريبية مؤجلة
29 816 377	4 269 777	2 455 423	2 605 304	2 403 457	2 780 425	5 255 663	10 046 328	<b>مجموع الموجودات</b>
<b>المطلوبات</b>								
1 791 406	105 706	-	65 229	-	6 165	312 899	1 301 407	ودائع بنوك ومؤسسات مصرفية
20 412 189	6 663 020	88 421	472 681	2 234 463	1 544 264	2 642 274	6 767 066	ودائع عملاء
1 673 854	113 961	11 103	49 726	179 446	123 607	326 837	869 174	تأمينات نقدية
270 938	-	-	6 043	7 200	19 952	106 274	131 469	أموال مقترضة
153 867	153 867	-	-	-	-	-	-	مخصص ضريبة الدخل
149 308	149 308	-	-	-	-	-	-	مخصصات أخرى
731 430	611 066	11 383	17 611	5 418	36 683	23 752	25 517	مطلوبات أخرى ومشتقات مالية - قيمة عادلة سالبة
4 102	4 102	-	-	-	-	-	-	مطلوبات ضريبية مؤجلة
25 187 094	7 801 030	110 907	611 290	2 426 527	1 730 671	3 412 036	9 094 633	<b>مجموع المطلوبات</b>
4 629 283	(3 531 253)	2 344 516	1 994 014	(23 070)	1 049 754	1 843 627	951 695	<b>الفجوة للفئة</b>

## 50. مخاطر السيولة

إن تفاصيل هذا البند هي كما يلي

فيما يلي بيان توزيع المطلوبات (غير مخصومة) على اساس الفترة المتبقية للاستحقاق التعاقدى كما في 31 كانون الأول 2025:

بآلاف الدنانير الأردنية							
المطلوبات	لغاية شهر واحد	أكثر من شهر ولغاية 3 أشهر	أكثر من 3 أشهر ولغاية 6 أشهر	أكثر من 6 أشهر ولغاية سنة	أكثر من سنة ولغاية 3 سنوات	أكثر من 3 سنوات	بدون استحقاق المجموع
ودائع بنوك ومؤسسات مصرفية	1 193 415	440 188	71 668	-	52 247	-	1 939 222
ودائع عملاء	6 993 986	2 522 601	1 406 402	2 399 464	335 829	15 919	22 021 013
تأمينات نقدية	965 737	356 039	167 550	174 514	57 480	10 533	1 854 725
أموال مقترضة	105 973	47 221	14 061	11 930	74 850	88 991	343 026
مخصص ضريبة الدخل	-	-	-	-	-	-	112 769
مخصصات أخرى	-	-	-	-	-	-	157 733
مشتقات مالية - قيمة عادلة	9 545	641	703	2 208	3 282	8 718	30 440
سالية	18 421	17 071	143 216	6 102	16 073	-	650 763
مطلوبات أخرى	-	-	-	-	-	-	4 306
مطلوبات ضريبية مؤجلة	-	-	-	-	-	-	27 113 997
<b>مجموع المطلوبات</b>	<b>9 287 077</b>	<b>3 383 761</b>	<b>1 803 600</b>	<b>2 594 218</b>	<b>539 761</b>	<b>124 161</b>	<b>9 381 419</b>
<b>مجموع الموجودات حسب استحقاقاتها المتوقعة</b>	<b>7 826 401</b>	<b>3 623 120</b>	<b>2 638 155</b>	<b>2 218 985</b>	<b>3 670 267</b>	<b>6 045 627</b>	<b>5 935 745</b>
							<b>31 958 300</b>

فيما يلي بيان توزيع المطلوبات (غير مخصومة) على اساس الفترة المتبقية للاستحقاق التعاقدى كما في 31 كانون الأول 2024:

بآلاف الدنانير الأردنية							
المطلوبات	لغاية شهر واحد	أكثر من شهر ولغاية 3 أشهر	أكثر من 3 أشهر ولغاية 6 أشهر	أكثر من 6 أشهر ولغاية سنة	أكثر من سنة ولغاية 3 سنوات	أكثر من 3 سنوات	بدون استحقاق المجموع
ودائع بنوك ومؤسسات مصرفية	1 301 498	313 074	6 299	-	65 228	-	1 791 805
ودائع عملاء	5 840 632	2 656 537	1 586 033	2 363 140	560 806	88 421	20 630 035
تأمينات نقدية	329 126	870 140	125 130	182 205	49 726	11 103	1 679 976
أموال مقترضة	216	21 312	9 847	17 415	145 641	90 230	284 661
مخصص ضريبة الدخل	-	-	-	-	-	-	153 867
مخصصات أخرى	-	-	-	-	-	-	149 308
مشتقات مالية - قيمة عادلة	6 107	379	205	214	17 523	11 307	35 735
سالية	25 451	141 675	36 478	5 204	88	76	695 695
مطلوبات أخرى	-	-	-	-	-	-	4 102
مطلوبات ضريبية مؤجلة	-	-	-	-	-	-	25 425 184
<b>مجموع المطلوبات</b>	<b>7 503 030</b>	<b>4 003 117</b>	<b>1 763 992</b>	<b>2 568 178</b>	<b>839 012</b>	<b>201 137</b>	<b>8 546 718</b>
<b>مجموع الموجودات حسب استحقاقاتها المتوقعة</b>	<b>7 962 532</b>	<b>3 275 825</b>	<b>2 234 855</b>	<b>2 116 058</b>	<b>3 743 232</b>	<b>5 386 864</b>	<b>5 097 011</b>
							<b>29 816 377</b>

## 51. صافي مراكز العملات الأجنبية

إن تفاصيل هذا البند هي كما يلي

بآلاف الدنانير الأردنية				
31 كانون الأول 2024		31 كانون الأول 2025		
المعادل بالدنانير	العملة الاساس	المعادل بالدنانير	العملة الاساس	
34 573	48 762	49 663	70 046	دولار أمريكي
32	35	143	192	جنيه إسترليني
( 9 013)	( 12 218)	( 11 152)	( 13 082)	يورو
1 781	395 872	841	131 186	ين ياباني
21 426	-	39 920	-	أخرى*
<b>48 798</b>		<b>79 415</b>		<b>المجموع</b>

\* يمثل المبلغ المعادل بالدينار الأردني للعملات الأخرى قيمة مجموعة عملات اجنبية متعددة.

- إن توزيع إجمالي موجودات ومطلوبات البنك حسب العملات الرئيسية كما في 31 كانون الأول 2025 هو كما يلي:

بآلاف الدنانير الأردنية				
ين ياباني	يورو	جنيه استرليني	دولار أمريكي	
106 209	1 049 244	293 585	9 495 521	مجموع الموجودات
43 054	699 752	298 793	8 932 960	مجموع المطلوبات
74	287 987	94	1 088 646	مجموع حقوق الملكية
( 62 241)	( 72 656)	5 444	575 748	صافي عقود عملات أجنبية آجلة
<b>841</b>	<b>( 11 152)</b>	<b>143</b>	<b>49 663</b>	<b>صافي المراكز المفتوحة</b>
<b>1 781</b>	<b>( 9 013)</b>	<b>32</b>	<b>34 573</b>	<b>صافي المراكز المفتوحة كما في 31 كانون الأول 2024</b>



## 52. مستويات القيمة العادلة

تتمثل الأدوات المالية في الموجودات المالية والمطلوبات المالية.

تتمثل الأدوات المالية في الموجودات المالية والمطلوبات المالية.

يستخدم البنك الترتيب التالي لأساليب وبدائل التقييم وذلك في تحديد وعرض القيمة العادلة للأدوات المالية:

المستوى الأول: الأسعار السوقية المعلنة في الأسواق الفعالة لنفس الموجودات والمطلوبات.

المستوى الثاني: تقنيات أخرى حيث تكون كل المدخلات التي لها تأثير مهم على القيمة العادلة يمكن ملاحظتها بشكل مباشر أو غير مباشر من معلومات السوق.

المستوى الثالث: تقنيات أخرى حيث تستخدم مدخلات لها تأثير مهم على القيمة العادلة ولكنها ليست مبنية على معلومات من السوق يمكن ملاحظتها.

## أ القيمة العادلة للموجودات المالية والمطلوبات المالية للبنك والمحددة بالقيمة العادلة بشكل مستمر:

إن بعض الموجودات المالية والمطلوبات المالية للبنك مقيمة بالقيمة العادلة في نهاية كل فترة مالية، والجدول التالي يوضح معلومات حول كيفية تحديد القيمة العادلة لهذه الموجودات المالية والمطلوبات المالية (طرق التقييم والمدخلات المستخدمة):

العلاقة بين المدخلات الهامة غير الملموسة والقيمة العادلة	مدخلات هامة غير ملموسة	طريقة التقييم والمدخلات المستخدمة	مستوى القيمة العادلة	القيمة العادلة بالآلاف الدنانير الاردنية		الموجودات المالية / المطلوبات المالية
				31 كانون الأول 2024	2025	
موجودات مالية بالقيمة العادلة						
موجودات مالية بالقيمة العادلة من خلال الأرباح والخسائر:						
لا ينطبق	لا ينطبق	الاسعار المعلنة في الاسواق المالية	المستوى الاول	23 795	21 149	اذونات وسندات حكومية
				23 795	21 149	مجموع الموجودات المالية بالقيمة العادلة من خلال الأرباح والخسائر
لا ينطبق	لا ينطبق	عن طريق مقارنتها بالقيمة السوقية لاداة مالية مشابهة	المستوى الثاني	44 652	48 226	مشتقات مالية - قيمة عادلة موجبة موجودات مالية بالقيمة العادلة من خلال الدخل الشامل الآخر:
لا ينطبق	لا ينطبق	الاسعار المعلنة في الاسواق المالية	المستوى الاول	72 618	89 411	اسهم متوفر لها اسعار سوقية
لا ينطبق	لا ينطبق	عن طريق مقارنتها بالقيمة السوقية لاداة مالية مشابهة أو باستخدام مؤشرات غير ملموسة	المستوى الثاني والثالث	72 514	95 145	اسهم غير متوفر لها اسعار سوقية
لا ينطبق	لا ينطبق	الاسعار المعلنة في الاسواق المالية	المستوى الاول	19 788	54 518	سندات حكومية وبكفالتها متوفر لها أسعار سوقية
لا ينطبق	لا ينطبق	عن طريق مقارنتها بالقيمة السوقية لاداة مالية مشابهة	المستوى الثاني	5 088	5 118	سندات حكومية وبكفالتها غير متوفر لها أسعار سوقية
لا ينطبق	لا ينطبق	الاسعار المعلنة في الاسواق المالية	المستوى الاول	10 503	8 472	سندات شركات
				180 511	252 664	مجموع الموجودات المالية بالقيمة العادلة من خلال الدخل الشامل الآخر
				248 958	322 039	مجموع الموجودات المالية بالقيمة العادلة
مطلوبات مالية بالقيمة العادلة						
لا ينطبق	لا ينطبق	عن طريق مقارنتها بالقيمة السوقية لاداة مالية مشابهة	المستوى الثاني	35 735	30 440	مشتقات مالية -قيمة عادلة سالبة
لا ينطبق	لا ينطبق	عن طريق مقارنتها بالقيمة السوقية لاداة مالية مشابهة	المستوى الثاني	-	28 294	المنتجات المركبة بالقيمة العادلة
				35 735	58 734	مجموع المطلوبات المالية بالقيمة العادلة

لم تكن هنالك أي تحويلات بين المستوى الاول والمستوى الثاني خلال العامين 2025 و 2024.

الجدول التالي يبين الحركة على الأسهم بالقيمة العادلة من خلال الدخل الشامل الآخر المستوى الثاني والثالث

بالآلاف الدنانير الأردنية		
31 كانون الأول 2024	31 كانون الأول 2025	
52 918	72 514	رصيد بداية السنة
19 596	22 631	قيمة التغيير - بالصافي
72 514	95 145	رصيد نهاية السنة

ب - القيمة العادلة للموجودات المالية والمطلوبات المالية للبنك والغير محددة بالقيمة العادلة بشكل مستمر:  
 باستثناء ما يرد في الجدول ادناه اننا نعتقد ان القيمة الدفترية للموجودات المالية والمطلوبات المالية الظاهرة في القوائم المالية للبنك تقارب قيمتها العادلة:

بآلاف الدنانير الأردنية					
مستوى القيمة العادلة	31 كانون الأول 2024		31 كانون الأول 2025		
	القيمة العادلة	القيمة الدفترية	القيمة العادلة	القيمة الدفترية	
موجودات مالية غير محددة بالقيمة العادلة					
المستوى الثاني والثالث	5 425 173	5 422 734	4 816 413	4 814 914	احتياطي نقدي اجباري و ودائع لاجل وخاضعة لاشعار و شهادات ابداع لدى بنوك مركزية
المستوى الثاني والثالث	2 656 358	2 653 208	3 531 993	3 529 824	حسابات جارية وودائع لدى بنوك ومؤسسات مصرفية
المستوى الثاني والثالث	12 364 440	12 316 565	13 404 483	13 357 997	تسهيلات ائتمانية مباشرة بالتكلفة المطفأة
المستوى الاول والثاني	5 514 108	5 451 166	5 934 034	5 856 167	موجودات مالية اخرى بالتكلفة المطفأة
	25 960 079	25 843 673	27 686 923	27 558 902	مجموع الموجودات المالية غير محددة بالقيمة العادلة
مطلوبات مالية غير محددة القيمة العادلة					
المستوى الثاني والثالث	1 800 628	1 791 406	1 947 025	1 938 929	ودائع بنوك ومؤسسات مصرفية
المستوى الثاني والثالث	20 523 107	20 412 189	22 020 304	21 927 902	ودائع عملاء
المستوى الثاني والثالث	1 683 574	1 673 854	1 855 940	1 848 251	تامينات نقدية
المستوى الثاني والثالث	272 842	270 938	344 429	342 634	أموال مقترضة
	24 280 151	24 148 387	26 167 698	26 057 716	مجموع المطلوبات المالية غير محددة بالقيمة العادلة

ان القيمة العادلة للموجودات المالية والمطلوبات المالية والمتضمنة في فئة المستوى الثاني اعلاه تم تحديدها بما يتوافق مع نماذج التسعير المتبعة والمقبولة بناء على خصم التدفقات النقدية آخذين بالاعتبار سعر الفائدة كأهم مدخل في الاحتساب.

### 53. تحليل استحقاقات الموجودات والمطلوبات

فيما يلي تحليل استحقاقات الموجودات والمطلوبات وفقاً للفترة المتوقعة لاستردادها أو تسويتها كما في 31 كانون الأول 2025:

بآلاف الدنانير الأردنية			
المجموع	أكثر من سنة	لغاية سنة	
<b>966 517</b>	-	966 517	<b>الموجودات</b>
<b>994 803</b>	-	994 803	النقد في الخزينة
<b>4 993 900</b>	-	4 993 900	احتياطي اجباري
<b>3 529 824</b>	-	3 529 824	ارصدة لدى بنوك مركزية
<b>21 149</b>	-	21 149	ارصدة وايداعات لدى بنوك ومؤسسات مصرفية
<b>13 357 997</b>	6 631 350	6 726 647	موجودات مالية بالقيمة العادلة من خلال قائمة الأرباح أو الخسائر
<b>252 664</b>	38 584	214 080	تسهيلات ائتمانية مباشرة بالتكلفة المطفأة
<b>5 856 167</b>	2 938 902	2 917 265	موجودات مالية بالقيمة العادلة من خلال قائمة الدخل الشامل الآخر
<b>1 030 081</b>	1 030 081	-	موجودات مالية أخرى بالتكلفة المطفأة
<b>204 275</b>	176 931	27 344	استثمارات في شركات تابعة وحليفة
<b>594 528</b>	560 763	33 765	موجودات ثابتة
<b>156 395</b>	-	156 395	موجودات أخرى ومشتقات مالية - قيمة عادلة موجبة
			موجودات ضريبية مؤجلة
<b>31 958 300</b>	<b>11 376 611</b>	<b>20 581 689</b>	<b>مجموع الموجودات</b>
<b>1 938 929</b>	52 182	1 886 747	<b>المطلوبات</b>
<b>21 927 902</b>	342 194	21 585 708	ودائع بنوك ومؤسسات مصرفية
<b>1 848 251</b>	68 371	1 779 880	ودائع عملاء
<b>342 634</b>	163 772	178 862	تأمينات نقدية
<b>112 769</b>	-	112 769	أموال مقترضة
<b>157 733</b>	-	157 733	مخصص ضريبة الدخل
<b>681 203</b>	662 763	18 440	مخصصات أخرى
<b>4 306</b>	-	4 306	مطلوبات أخرى ومشتقات مالية - قيمة عادلة سالبة
			مطلوبات ضريبية مؤجلة
<b>27 013 727</b>	<b>1 289 282</b>	<b>25 724 445</b>	<b>مجموع المطلوبات</b>
<b>4 944 573</b>	<b>10 087 329</b>	<b>(5 142 756)</b>	<b>الصافي</b>

فيما يلي تحليل استحقاقات الموجودات والمطلوبات وفقاً للفترة المتوقعة لاستردادها أو تسويتها كما في 31 كانون الأول 2024:

بآلاف الدنانير الأردنية			
المجموع	أكثر من سنة	لغاية سنة	
<b>الموجودات</b>			
658 386	-	658 386	النقد في الخزينة
935 938	-	935 938	احتياطي اجباري
5 701 295	-	5 701 295	ارصدة لدى بنوك مركزية
2 653 208	-	2 653 208	ارصدة وإيداعات لدى بنوك ومؤسسات مصرفية
23 795	-	23 795	موجودات مالية بالقيمة العادلة من خلال قائمة الأرباح أو الخسائر
12 316 565	6 013 903	6 302 662	تسهيلات ائتمانية مباشرة بالتكلفة المطفأة
180 511	157 254	23 257	موجودات مالية بالقيمة العادلة من خلال قائمة الدخل الشامل الآخر
5 451 166	3 162 227	2 288 939	موجودات مالية أخرى بالتكلفة المطفأة
965 528	965 528	-	استثمارات في شركات تابعة وحليفة
202 493	176 877	25 616	موجودات ثابتة
550 927	435 870	115 057	موجودات أخرى ومشتقات مالية - قيمة عادلة موجبة
176 565	-	176 565	موجودات ضريبية مؤجلة
<b>29 816 377</b>	<b>10 911 659</b>	<b>18 904 718</b>	<b>مجموع الموجودات</b>
<b>المطلوبات</b>			
1 791 406	169 992	1 621 414	ودائع بنوك ومؤسسات مصرفية
20 412 189	649 540	19 762 649	ودائع عملاء
1 673 854	107 043	1 566 811	تأمينات نقدية
270 938	235 803	35 135	أموال مقترضة
153 867	-	153 867	مخصص ضريبة الدخل
149 308	-	149 308	مخصصات أخرى
731 430	521 760	209 670	مطلوبات أخرى ومشتقات مالية - قيمة عادلة سالبة
4 102	-	4 102	مطلوبات ضريبية مؤجلة
<b>25 187 094</b>	<b>1 684 138</b>	<b>23 502 956</b>	<b>مجموع المطلوبات</b>
<b>4 629 283</b>	<b>9 227 521</b>	<b>(4 598 238)</b>	<b>الصافي</b>

#### 54. استحقاقات الإرتباطات والإلتزامات المحتملة

يبين الجدول التالي استحقاقات الارتباطات والالتزامات المحتملة

بآلاف الدنانير الأردنية				
31 كانون الأول 2025				
المجموع	أكثر من 5 سنوات	من سنة ولغاية 5 سنوات	لغاية سنة	
1 194 125	-	20 410	1 173 715	اعتمادات
459 987	-	207	459 780	قبولات
				كفالات :
1 049 666	10	20 726	1 028 930	- دفع
3 126 956	91 087	1 128 202	1 907 667	- حسن التنفيذ
2 637 044	7 456	805 062	1 824 526	- أخرى
3 698 010	-	270 711	3 427 299	تسهيلات ائتمانية ممنوحة وغير مستغلة
<b>12 165 788</b>	<b>98 553</b>	<b>2 245 318</b>	<b>9 821 917</b>	<b>المجموع</b>
بآلاف الدنانير الأردنية				
31 كانون الأول 2025				
المجموع	أكثر من 5 سنوات	من سنة ولغاية 5 سنوات	لغاية سنة	
1,282	-	-	1 282	عقود مشاريع انشائية
14 238	459	3 028	10 751	عقود مشتريات
<b>15 520</b>	<b>459</b>	<b>3 028</b>	<b>12 033</b>	<b>المجموع</b>
بآلاف الدنانير الأردنية				
31 كانون الأول 2024				
المجموع	أكثر من 5 سنوات	من سنة ولغاية 5 سنوات	لغاية سنة	
1 150 356	-	13 404	1 136 952	اعتمادات
347 858	-	3 645	344 213	قبولات
				كفالات :
1 042 267	2 526	19 848	1 019 893	- دفع
2 841 597	40 509	911 166	1 889 922	- حسن التنفيذ
2 136 681	3 646	650 743	1 482 292	- أخرى
3 372 461	-	246 640	3 125 821	تسهيلات ائتمانية ممنوحة وغير مستغلة
<b>10 891 220</b>	<b>46 681</b>	<b>1 845 446</b>	<b>8 999 093</b>	<b>المجموع</b>

بالآلاف الدنانير الأردنية				
31 كانون الأول 2024				
1 366	-	-	1 366	عقود مشاريع انشائية
12 242	575	2 608	9 059	عقود مشتريات
<b>13 608</b>	<b>575</b>	<b>2 608</b>	<b>10 425</b>	<b>المجموع</b>

## 55. إدارة رأس المال

يقوم البنك بإدارة رأس المال بشكل يضمن استمرارية عملياته التشغيلية وتحقيق أعلى عائد ممكن على حقوق المساهمين ، ويتكون رأس المال التنظيمي كما عرفته اتفاقية بازل III كما هو مبين في الجدول التالي:-

بالآلاف الدنانير الأردنية		
31 كانون الأول		
2024	2025	
4 085 199	4 400 489	اجمالي رأس المال الاساسي لحملة الأسهم العادية (CET1)
( 985 547)	(1 082 932)	التعديلات الرقابية (الطروحات من رأس المال الاساسي لحملة الأسهم العادية)
177 305	177 305	رأس المال الاضافي
( 20 179)	( 21 307)	التعديلات الرقابية (الطروحات من رأس المال الاضافي)
265 167	332 482	الشريحة الثانية من رأس المال
( 5 568)	( 6 133)	التعديلات الرقابية (الطروحات من الشريحة الثانية من رأس المال)
<b>3 516 377</b>	<b>3 799 905</b>	<b>راس المال التنظيمي</b>
<b>20 416 172</b>	<b>22 491 988</b>	<b>الموجودات والبند خارج قائمة المركز المالي المرجحة بالمخاطر</b>
<b>%15.18</b>	<b>%14.75</b>	<b>نسبة كفاية رأس مال حملة الأسهم العادية</b>
<b>%15.95</b>	<b>%15.44</b>	<b>نسبة كفاية رأس مال الشريحة الأولى</b>
<b>%17.22</b>	<b>%16.89</b>	<b>نسبة كفاية رأس المال التنظيمي</b>

- يقوم مجلس الادارة بمراجعة هيكلية راس المال بشكل ربع سنوي، وكجزء من تلك المراجعة يقوم مجلس الادارة بالآخذ بعين الاعتبار كلفة رأس المال والمخاطر كاحدى العوامل الاساسية لادارة راس المال وذلك من خلال وضع سياسة للتوزيعات النقدية ورسملة الاحتياطات.
- بلغت نسبة تغطية السيولة ما نسبته 216% كما في 31 كانون الأول 2025 مقارنة مع 236% كما في 31 كانون الأول 2024 ، علما بأن الحد الأدنى لنسبة تغطية السيولة وفق تعليمات نسبة تغطية السيولة رقم (5/2020) الصادرة عن البنك المركزي الأردني تبلغ 100%.

## 56. معاملات مع أطراف ذات علاقة

إن تفاصيل الأرصدة القائمة مع الأطراف ذات علاقة كانت كما يلي:

بآلاف الدنانير الأردنية			
31 كانون الأول 2025			
اعتمادات وكفالات وسحوبات وتسهيلات غير مستقلة	ودائع من أطراف ذات علاقة	تسهيلات ائتمانية مباشرة بالتكلفة المطفأة	ودائع لدى أطراف ذات علاقة
169 780	130 035	19 863	1 743 635
66 173	20 233	-	105 854
176 709	503 131	149 947	-
<b>412 662</b>	<b>653 399</b>	<b>169 810</b>	<b>1 849 489</b>

شركات شقيقة وتابعة  
شركات حليفة  
أعضاء مجلس الإدارة وكبار المساهمين

**المجموع**

بآلاف الدنانير الأردنية			
31 كانون الأول 2024			
اعتمادات وكفالات وسحوبات وتسهيلات غير مستقلة	ودائع من أطراف ذات علاقة	تسهيلات ائتمانية مباشرة بالتكلفة المطفأة	ودائع لدى أطراف ذات علاقة
215 562	100 265	18 942	1 370 889
68 334	10 448	-	143 427
119 431	444 537	137 753	-
<b>403 327</b>	<b>555 250</b>	<b>156 695</b>	<b>1 514 316</b>

شركات شقيقة وتابعة  
شركات حليفة  
أعضاء مجلس الإدارة وكبار المساهمين

**المجموع**

- بلغت التسهيلات الائتمانية المباشرة للممنوحة للإدارة العليا 0.7 مليون دينار والتسهيلات الائتمانية غير المباشرة 4 الاف دينار كما في 31 كانون الأول 2025 (0.7 مليون دينار للتسهيلات الائتمانية المباشرة و 4 الاف دينار للتسهيلات الائتمانية غير المباشرة كما في 31 كانون الأول 2024).
- بلغت ودائع الإدارة العليا 6.8 مليون دينار كما في 31 كانون الأول 2025 (4.4 مليون دينار كما في 31 كانون الأول 2024).
- إن تصنيف جميع التسهيلات الائتمانية الممنوحة لأطراف ذات علاقة ديون عاملة بحسب نظام التصنيف الائتماني للبنك.

إن تفاصيل المعاملات مع الأطراف ذات علاقة كانت كما يلي:

بآلاف الدنانير الأردنية			
2024		2025	
فوائد مدنية	فوائد دائنة	فوائد مدنية	فوائد دائنة
8 764	74 839	4 527	64 766
1 099	4 941	800	6 305
<b>9 863</b>	<b>79 780</b>	<b>5 327</b>	<b>71 071</b>

شركات شقيقة وتابعة  
شركات حليفة

**المجموع**

- إن نسب الفوائد المقيدة على التسهيلات الممنوحة لأعضاء مجلس الإدارة وكبار المساهمين تقع ضمن حدود التسهيلات الممنوحة لباقي العملاء.
- بلغت الرواتب والمكافآت والمنافع الأخرى للإدارة التنفيذية العليا للبنك في الأردن والخارج 37.5 مليون دينار أردني للسنة المنتهية في 31 كانون الأول 2025 (34.6 مليون دينار أردني للسنة المنتهية في 31 كانون الأول 2024).

## 57. حسابات مدارة لصالح العملاء

- لا يوجد حسابات مدارة لصالح العملاء كما في 31 كانون الأول 2025 و2024.

## 58. النقد وما في حكمه .

إن تفاصيل هذا البند هي كما يلي:

بآلاف الدنانير الأردنية	
31 كانون الأول	
2024	2025
7 470 111	7 185 307
2 608 859	3 520 973
1 720 012	1 815 095
<b>8 358 958</b>	<b>8 891 185</b>

نقد وأرصدة لدى بنوك مركزية تستحق خلال ثلاثة أشهر  
يضاف: أرصدة لدى بنوك ومؤسسات مصرفية تستحق خلال ثلاثة أشهر  
ينزل: ودائع بنوك ومؤسسات مصرفية تستحق خلال ثلاثة أشهر

**المجموع**

## 59. القضايا المقامة على البنك

- هنالك قضايا مقامة على البنك تقدر بحوالي 222.6 مليون دينار كما في 31 كانون الأول 2025 ( 176.9 مليون دينار كما في 31 كانون الأول 2024). ويرأي الإدارة والمحامين المتولين متابعة هذه القضايا فإن المخصص المأخوذ لهذه القضايا كافي.

## تقرير مدقق الحسابات المستقل



ديلويت آند توش (الشرق الأوسط) - الأردن  
جبل عمان، الدوار الخامس  
شارع زهران، 190  
ص. ب 248  
عمان 11118 ، الأردن

هاتف: + 962 6 5502200  
فاكس: + 962 6 5502210  
www.deloitte.com

## تقرير مدقق الحسابات المستقل

ع م/ 6631

السادة المساهمين  
البنك العربي (شركة مساهمة عامة محدودة)  
عمان - المملكة الأردنية الهاشمية

## تقرير حول القوائم المالية

## الرأي

لقد قمنا بتدقيق القوائم المالية للبنك العربي وفروعه الخارجية المشار إليها «بالبنك» والتي تتكون من قائمة المركز المالي كما في 31 كانون الأول 2025، وكل من قوائم الأرباح أو الخسائر والدخل الشامل والتغيرات في حقوق الملكية وقائمة التدفقات النقدية للسنة المنتهية بذلك التاريخ وإيضاحات حول القوائم المالية التي تتضمن معلومات حول السياسة المحاسبية الهامة.

في رأينا، إن القوائم المالية المرفقة تظهر بصورة عادلة، من جميع النواحي الجوهرية، المركز المالي للبنك كما في 31 كانون الأول 2025 وأدائه المالي وتدفقاته النقدية للسنة المنتهية بذلك التاريخ وفقاً للمعايير المحاسبية الدولية للتقارير المالية الصادرة عن مجلس معايير المحاسبة الدولية.

## أساس الرأي

لقد قمنا بتدقيقنا وفقاً للمعايير الدولية للتدقيق، إن مسؤولياتنا بموجب تلك المعايير موضحة في فقرة «مسؤوليات مدقق الحسابات حول تدقيق القوائم المالية» الواردة في تقريرنا، نحن مستقلون عن البنك وفقاً لمدونة قواعد السلوك المهني الدولية للمحاسبين القانونيين (بما في ذلك معايير الاستقلالية الدولية) الصادرة عن مجلس معايير الأخلاقية الدولية للمحاسبين، والمطبقة على تدقيق القوائم المالية للكيانات ذات المصلحة العامة، بالإضافة إلى متطلبات أخلاقيات المهنة المتعلقة بتدقيق القوائم المالية للكيانات ذات المصلحة العامة في المملكة الأردنية الهاشمية، وقد التزمنا بمسؤولياتنا الأخلاقية الأخرى وفقاً لهذه المتطلبات ولقواعد السلوك المهني الدولية للمحاسبين القانونيين الصادرة عن مجلس المعايير الأخلاقية الدولية للمحاسبين. هذا ونعتقد بأن أدلة التدقيق التي حصلنا عليها كافية ومناسبة لتوفر أساساً لرأينا.

## امور التدقيق الرئيسية

تعتبر أمور التدقيق الرئيسية، في تقديرنا المهني، الأكثر أهمية في تدقيقنا للقوائم المالية للسنة الحالية. وقد تم تناول هذه الأمور في سياق تدقيقنا للقوائم المالية ككل، وفي تشكيل رأينا حولها، ولا نبدي رأياً منفصلاً حولها.



#### نطاق التدقيق لمواجهة المخاطر

#### امور التدقيق الرئيسية

قمنا بالحصول على فهم للإجراءات المتبعة من قبل الإدارة لتحديد مخصص الخسائر الائتمانية المتوقعة، بما في ذلك الضوابط الرئيسية ضمن هذه الإجراءات.

قمنا بتقييم الضوابط المشار إليها أعلاه لتحديد ما إذا كانت قد صُممت وطُبقت بشكل مناسب، بما في ذلك الضوابط المتعلقة بما يلي:

- حوكمة المنهجية ومخرجات النماذج؛
  - تحديد تصنيف مخاطر الائتمان ضمن قطاع الشركات؛
  - تقييم الضمانات؛
  - اكتمال ودقة البيانات المدخلة الى النموذج؛ و
  - تطبيق الاستثناءات على توزيع التعرضات على المراحل ، حيثما ينطبق.
- إضافة إلى ذلك، وبمساعدة اخصائيي مخاطر الائتمان والنماذج لدينا، تناولت إجراءات تدقيقنا المجالات الرئيسية المتعلقة بتحديد مخصص الخسائر الائتمانية المتوقعة على النحو التالي:

#### تقديرات النماذج، حيث قمنا بما يلي:

- تقييم المنهجية، و منهجية تصميم النموذج، والأحكام المطبقة والتقديرات التي أجرتها الإدارة؛
- فحص عملية إعادة احتساب معدة من قبل مطور النموذج لعينة من الأدوات ضمن المحافظ الخاضعة للتدقيق، ومقارنة المخرجات مع مخرجات البنك؛
- الاطلاع على ومراجعة أحدث التقارير حول صحة النماذج المستخدمة ومعايرتها ، وتقييم أوجه القصور في النماذج حيثما ينطبق.

1. كما يرد في الإيضاح رقم 12 حول القوائم المالية ، بلغ إجمالي التسهيلات الائتمانية المباشرة 14.7 مليار دينار اردني ويمثل هذا المبلغ نسبة 46 % من إجمالي الموجودات كما في 31 كانون الأول 2025 ، وقد قام البنك بالاعتراف بمبلغ 1.2 مليار دينار اردني كخسائر ائتمانية متوقعة مقابل تلك التسهيلات كما في 31 كانون الأول 2025. إن تقييم وتوزيع الخسائر الائتمانية المتوقعة يتضمن عدداً من الفرضيات التي تتسم بعدم اليقين لطبيعتها وتتطلب درجة عالية من الأحكام الإدارية والتقديرية المعقدة ، ومهارات ومعرفة متخصصة، ونماذج معقدة لاحتساب الخسائر الائتمانية المتوقعة.

إن المجالات الرئيسية التي حددناها باعتبارها تنطوي على أعلى مستوى من الأحكام الإدارية كانت تتعلق بالخسائر الائتمانية المتوقعة المقيمة على أساس جماعي وتعديلات نماذج الخسائر الائتمانية المتوقعة، ويرد أدناه مزيداً من التفاصيل بشأن هذه البنود.

#### الخسائر الائتمانية المتوقعة المقيمة على أساس جماعي

يتم تحديد الخسائر الائتمانية المتوقعة على التسهيلات الائتمانية المباشرة لقطاعي الأفراد والشركات ضمن المرحلتين الأولى والثانية على أساس جماعي باستخدام نماذج احتساب الخسائر الائتمانية المتوقعة.

وتقوم هذه النماذج، التي تستند إلى التدفقات النقدية المخصومة حينما ينطبق، باحتساب تقدير مرجح بالاحتمالات باستخدام عدة أحكام جوهرية من خلال تطبيق فرضيات احتمال التعثر، والتعرض عند التعثر، والخسارة عند التعثر، ومع الأخذ بعين الاعتبار الضمانات المحتفظ بها ومخففات الخسارة الأخرى.

إن الأحكام والتقديرية الرئيسية في تحديد الخسائر الائتمانية المتوقعة تشمل ما يلي:

- منهجية تصميم النموذج، والأحكام، واختيار البيانات المستخدمة في النماذج؛
- تصنيفات مخاطر الائتمان للتسهيلات الائتمانية المباشرة لقطاع الشركات، والتي يتم تنفيذها على أساس كل عميل من قبل مسؤولي الائتمان؛
- التوزيع المناسب للتسهيلات الائتمانية المباشرة ضمن المراحل الصحيحة مع الأخذ بالاعتبار أي زيادة جوهرية في مخاطر الائتمان منذ نشأة الأداة.



# Deloitte.

## امور التدقيق الرئيسية

### تعديلات نماذج الخسائر الائتمانية المتوقعة

## نطاق التدقيق لمواجهة المخاطر

### توزيع الموجودات على المراحل، حيث قمنا بما يلي:

- عندما لا تتضمن نماذج احتساب الخسائر الائتمانية المتوقعة كافة العوامل ذات الصلة بتقدير الخسائر، تقوم الإدارة بإجراء تعديلات لمعالجة أوجه القصور المعروفة في النماذج التي تم تحديدها من خلال إجراءات التحقق من صحة النموذج المستخدم ومعايرته، بالإضافة الى فرضيات المخاطر المستجدة أو غير المضقنة في النماذج بالتحديد فيما يتعلق بتحديد مراحل عملاء الشركات. إن التعديلات التي يتم إجراؤها لمعالجة هذه القيود تتطلب ممارسة أحكام متخصصة من قبل المدقق عند تقييم المنهجية والافتراضات والمدخلات و الحسابات.
- إن تدقيق هذه الأحكام والافتراضات المعقدة ينطوي على تحديات خاصة لحكم المدقق نظراً لطبيعة ونطاق أدلة التدقيق والجهد المطلوب لمعالجة هذه الأمور، وعليه فقد تم اعتبار هذا البند كأحد أمور التدقيق الرئيسية.
- تقييم المعايير الرئيسية ذات الصلة المستخدمة للتوزيع على المرحلة الأولى والمرحلة الثانية، بما في ذلك إجراء تقييم مستقل لتصنيف الائتمان لعينة من التسهيلات الائتمانية المباشرة ضمن قطاع الشركات؛
- اختبار توزيع المراحل لعينة من التعرضات؛
- اختبار البيانات الرئيسية المستخدمة ضمن النماذج في تحديد المراحل وتقييم منطق النموذج المطبق.
- وفيما يتعلق بالتعديلات على النماذج، قمنا بتنفيذ الإجراءات التالية بالتعاون مع اختصاصينا الداخليين:
- تقييم المنهجية والنهج والافتراضات المتبعة في تطوير التعديلات؛
- تقييم اختيار البنك للنهج المتبع لعينة من التعرضات؛
- اختبار دقة التوزيع على المراحل لعينة من التعرضات التي تم إجراء استثناءات عليها.

وتوفر الإيضاحات رقم 4 و 5 حول القوائم المالية مزيداً من التفاصيل بشأن المعلومات الجوهرية للسياسات المحاسبية ، والمصادر الرئيسية للتقديرات والأحكام المحاسبية المتعلقة بتحديد الخسائر الائتمانية المتوقعة ، على التوالي.

كما قمنا بتقييم الإفصاحات الواردة في القوائم المالية المتعلقة بهذا الأمر في ضوء متطلبات المعايير الدولية لإعداد التقارير المالية.



## نطاق التدقيق لمواجهة المخاطر

## امور التدقيق الرئيسية

شمل نطاق تدقيقنا لتكنولوجيا المعلومات ضوابط تكنولوجيا المعلومات الخاصة بالبنك على أنظمة المعلومات التي اعتمدت ذات صلة بالتدقيق بناءً على البيانات المالية، وضوابط النظم الآلية الفهية، و/أو التقارير المالية الرئيسية المستخرجة منها. ونتيجةً لذلك، اكتسبنا فهمًا للتطبيقات ذات الصلة، بالإضافة إلى البنية التحتية الداعمة لها.

يعتمد نهجنا في التدقيق على الضوابط الآلية، ولذلك صُممت الإجراءات التالية لاختبار الوصول والتحكم في أنظمة المعلومات بالتعاون مع متخصصينا الداخليين:

- قمنا بالحصول على فهم حول التطبيقات ذات الصلة بالتقارير المالية والبنية التحتية الداعمة لها.
- قمنا باختبار ضوابط تكنولوجيا المعلومات العامة ذات الصلة بالضوابط الآلية والمعلومات المؤددة حاسوبيًا، والتي تشمل أمن الوصول، وتغييرات البرامج، وعمليات مركز البيانات والشبكة.
- قمنا بفحص معلومات محددة تُستخدم في التقارير المالية من التطبيقات ذات الصلة، والضوابط الرئيسية على إعداد التقارير فيها.
- أجرينا اختبارات على الضوابط الآلية الرئيسية في أنظمة المعلومات الهامة ذات الصلة بأنشطة الأعمال.

في بعض المجالات التي تم تحديد أن أنظمة تكنولوجيا المعلومات فيها خارج نطاق التدقيق، اعتمدنا على طرق اختبار بديلة، وبالتالي قمنا باختبار ضوابط يدوية إضافية وغيّرنا إجراءاتنا الاختبارية بناءً على تقييمنا للمخاطر.

## 2 - أنظمة تكنولوجيا المعلومات والضوابط على التقارير المالية

إن بيئة تكنولوجيا المعلومات للبنك معقدة بطبيعتها بسبب عدد الأنظمة التي تشغيلها واعتمادها على الضوابط الآلية ، أو الضوابط اليدوية المعتمدة على تكنولوجيا المعلومات. معًا، تدعم هذه الأنظمة مجموعة واسعة من المنتجات المصرفية بالإضافة إلى معالجة حجم كبير من معاملات البنك، والتي تؤثر على جميع أرصدة الحسابات.

وبالتالي، تشكل أنظمة تكنولوجيا المعلومات داخل البنك عنصرًا حيويًا في أنشطة إعداد التقارير المالية للبنك.

نظرًا للاعتماد الكبير على أنظمة تكنولوجيا المعلومات، فإن وجود ضوابط عامة فعالة لتكنولوجيا المعلومات أمر بالغ الأهمية للسماح بالاعتماد على اكتمال ودقة البيانات المالية وسلامة وظائف النظام الآلي، مثل الاحتساب الآلي لبعض البيانات المالية.

لقد حددنا أنظمة تكنولوجيا المعلومات والضوابط على التقارير المالية كمسألة رئيسية في التدقيق بسبب:

- الاعتماد على تكنولوجيا معقدة تُعد جزءًا أساسيًا من تشغيل العمليات الرئيسية وإعداد التقارير المالية؛
- الاعتماد على التكنولوجيا التي تستمر في التطور بما يتماشى مع استراتيجية الأعمال، مثل زيادة أتمتة العمليات عبر البنك والاعتماد المتزايد على الأطراف الثالثة؛
- أهمية ضوابط تكنولوجيا المعلومات في الحفاظ على بيئة رقابة فعالة، حيث هناك ترابط رئيسي بين القدرة على الاعتماد على ضوابط تكنولوجيا المعلومات والقدرة على الاعتماد على البيانات المالية، والضوابط الآلية المُعدة في النظام، وتقارير النظام.

إن ضوابط تكنولوجيا المعلومات ضمن نطاق تدقيقنا تتضمن بشكل أساسي الضوابط حول وصول المستخدمين ذوي الصلاحيات على مستوى البنية التحتية، وأمن وصول المستخدمين على مستوى التطبيقات، وضبط التغييرات.

## معلومات أخرى

إن الإدارة مسؤولة عن المعلومات الأخرى. تتكون المعلومات الأخرى من المعلومات الواردة في التقرير السنوي للبنك (ولكنها لا تشمل القوائم المالية وتقرير مدقق الحسابات حولها). اننا نتوقع ان يتم تزويدنا بالتقرير السنوي بتاريخ لاحق لتقريرنا.

لا يشمل رأينا حول القوائم المالية المعلومات الأخرى وإننا لا نبيدي اي نوع من التأكيد أو الاستنتاج حولها.

فيما يتعلق بتدقيق القوائم المالية ، فإن مسؤوليتنا هي قراءة المعلومات الأخرى المذكورة أعلاه عندما تصبح متاحة لنا، بحيث نُقيّم فيما إذا كانت المعلومات الأخرى غير متوافقة بشكل جوهري مع القوائم المالية أو المعلومات التي تم التوصل إليها من خلال تدقيقنا أو ان المعلومات الأخرى تتضمن اخطاء جوهريّة.

# Deloitte.

## مسؤوليات الادارة والقائمين على الحوكمة في اعداد القوائم المالية

إن الادارة مسؤولة عن إعداد هذه القوائم المالية وعرضها بصورة عادلة وفقاً للمعايير المحاسبية الدولية للتقارير المالية الصادرة عن مجلس معايير المحاسبة الدولية. وتشمل هذه المسؤولية الاحتفاظ بالرقابة الداخلية التي تجدها الادارة مناسبة لتمكنها من اعداد القوائم المالية بصورة عادلة خالية من أخطاء جوهرية، سواء كانت ناشئة عن الاحتيال او عن الخطأ.

عند إعداد القوائم المالية ، ان الادارة مسؤولة عن تقييم قدرة البنك على الاستمرار كمنشأة مستمرة، والافصاح، حسبما يقتضيه الحال، عن المسائل المتعلقة بالاستمرارية واستخدام مبدأ الاستمرارية المحاسبي إلا إذا قررت الادارة تصفية البنك أو إيقاف عملياتها، أو أنه لا يوجد لديها بديل واقعي إلا القيام بذلك.

ويعتبر القائمين على الحوكمة مسؤولين عن الإشراف على طريقة إعداد التقارير المالية للبنك.

## مسؤوليات مدقق الحسابات حول تدقيق القوائم المالية

إن اهدافنا تتمثل بالحصول على تأكيد معقول فيما إذا كانت القوائم المالية ككل خالية من أخطاء جوهرية، سواء كانت ناشئة عن احتيال أو عن خطأ، وإصدار تقرير التدقيق الذي يشمل رأينا. ان التأكيد المعقول هو مستوى عالٍ من التأكيد، ولا يشكل ضماناً بان تكشف دائماً عملية التدقيق التي تمت وفقاً للمعايير الدولية للتدقيق أي خطأ جوهري في حال وجوده. من الممكن ان تنشأ الاخطاء عن الاحتيال أو عن الخطأ، وتعتبر جوهرية بشكل فردي أو مجتمعة فيما إذا كان من المتوقع تأثيرها على القرارات الاقتصادية المتخذة من المستخدمين بناءً على هذه القوائم المالية.

كجزء من عملية التدقيق وفقاً لمعايير التدقيق الدولية، فإننا نمارس الاجتهاد المهني ونحافظ على الشك المهني طيلة فترة التدقيق. كما نقوم أيضاً:

- بتحديد وتقييم مخاطر الاخطاء الجوهرية في القوائم المالية ، سواء كانت ناشئة عن احتيال أو عن خطأ، والتخطيط والقيام بإجراءات التدقيق بما يستجيب مع تلك المخاطر والحصول على أدلة تدقيق كافية ومناسبة توفر أساساً لرأينا. ان مخاطر عدم اكتشاف خطأ جوهري ناتج عن الاحتيال تفوق تلك الناتجة عن الخطأ، حيث يشمل الاحتيال على التواطؤ والتزوير والحذف المتعمد والتحريفات أو تجاوز نظام الرقابة الداخلي.
- بفهم لنظام الرقابة الداخلي ذو الصلة بالتدقيق من أجل تخطيط إجراءات تدقيق مناسبة حسب الظروف، ولكن ليس من أجل إبداء رأي حول فعالية الرقابة الداخلية للبنك.
- بتقييم مدى ملاءمة السياسات المحاسبية المتبعة ومعقولية التقديرات المحاسبية والإيضاحات المتعلقة بها المعدة من قبل الإدارة.
- باستنتاج حول مدى ملائمة استخدام الادارة لمبدأ الاستمرارية المحاسبي، وبناءً على أدلة التدقيق التي تم الحصول عليها، في حال وجود حالة جوهرية من عدم التيقن متعلقة بأحداث أو ظروف قد تثير شكاً جوهرياً حول قدرة البنك على الاستمرار. وفي حال الاستنتاج بوجود حالة جوهرية من عدم التيقن، يتوجب علينا لفت الانتباه في تقريرنا إلى الافصاحات ذات الصلة الواردة في القوائم المالية ، أو في حال كانت هذه الافصاحات غير كافية يتوجب علينا تعديل رأينا. هذا ونعتمد في استنتاجاتنا على أدلة التدقيق التي تم الحصول عليها حتى تاريخ تقريرنا، ومع ذلك قد تؤدي الاحداث أو الظروف المستقبلية للبنك إلى التوقف عن القدرة على الاستمرار.
- بتقييم العرض الإجمالي، لهيكل ومحتوى القوائم المالية ، بما في ذلك الإفصاحات، وفيما إذا كانت القوائم المالية تظهر العمليات والاحداث ذات العلاقة بطريقة تحقق العرض العادل.
- التخطيط لإجراء عملية تدقيق البنك وتنفيذها للحصول على أدلة تدقيق كافية ومناسبة فيما يتعلق بالمعلومات المالية من المنشآت وأنشطة العمل ضمن البنك لإبداء رأي حول القوائم المالية. إننا مسؤولون عن التوجيه والإشراف والقيام بأعمال التدقيق للبنك وتحمل كامل المسؤولية عن رأينا حول التدقيق.



نقوم بالتواصل مع القائمين على الحوكمة فيما يتعلق على سبيل المثال لا الحصر بنطاق وتوقيت التدقيق ونتائج التدقيق الهامة بما في ذلك أي خلل جوهري في نظام الرقابة الداخلي يتبين لنا من خلال تدقيقنا.

كما نقوم بتزويد القائمين على الحوكمة بما يفيد امتثالنا لقواعد السلوك المهني المتعلقة بالاستقلالية، والتواصل معهم بخصوص جميع العلاقات وغيرها من المسائل التي من الممكن الاعتقاد بأنها تؤثر على استقلاليتنا وحيثما ينطبق إجراءات الحماية ذات العلاقة.

من الأمور التي تم التواصل بشأنها مع القائمين على الحوكمة، نقوم بتحديد أكثر هذه الأمور أهمية في تدقيق القوائم المالية للسنة الحالية، والتي تعد أمور تدقيق رئيسية. نقوم بشرح هذه الأمور في تقريرنا حول التدقيق إلا إذا حال القانون أو الأنظمة دون الإفصاح العلني عنها، أو عندما نقرر في حالات نادرة للغاية، أن لا يتم ذكر امر معين في تقريرنا في حال كان للإفصاح تأثيرات سلبية يتوقع منها أن تفوق منفعتها المصلحة العامة بشكل معقول.

#### تقرير حول المتطلبات القانونية

يحتفظ البنك بقيود وسجلات محاسبية منظمة بصورة أصولية تتفق مع القوائم المالية ونوصي الهيئة العامة للمساهمين بالمصادقة عليها.

الشريك المسؤول عن عملية التدقيق التي نتج عنها تقرير المدقق المستقل هو أحمد فتحي شتيوي.


ديلويت آند توش (الشرق الأوسط) - الأردن

عمان - المملكة الاردنية الهاشمية

8 شباط 2026

أحمد فتحي شتيوي  
إجازة رقم (1020)

Deloitte & Touche (M.E.)  
ديلويت آند توش (الشرق الأوسط)  
010105



# اقرارات مجلس الإدارة والإدارة المالية

يقر مجلس إدارة الشركة بعدم وجود أي أمور جوهرية قد تؤثر على استمرارية الشركة خلال السنة المالية التالية 2026.



صبيح طاهر درويش المصري  
رئيس مجلس الإدارة



خالد صبيح طاهر المصري  
نائب رئيس مجلس الإدارة



هشام بن محمد بن محمود عطار  
ممثل وزارة مالية المملكة العربية السعودية



وهبة عبد الله وهبة تماري



محمد عدنان حسن الماضي  
ممثل المؤسسة العامة للضمان الاجتماعي



نبيل هاني جميل القدومي



شريف مهدي حسني الصيفي



عمر منذر ابراهيم الفاهوم



شهم منيب الياس الور



ناديا عبد الرؤوف سالم الروابدة



ماجد قسطندي الياس سفري



يقر مجلس الإدارة بمسؤوليته عن إعداد البيانات المالية وتوفير نظام رقابة فعال في الشركة.



صبيح طاهر درويش المصري  
رئيس مجلس الإدارة



خالد صبيح طاهر المصري  
نائب رئيس مجلس الإدارة



هشام بن محمد بن محمود عطار  
ممثل وزارة مالية المملكة العربية السعودية



وهبة عبد الله وهبة تماري



محمد عدنان حسن الماضي  
ممثل المؤسسة العامة للضمان الاجتماعي



نبيل هاني جميل القدومي



شريف مهدي حسني الصيفي



عمر منذر ابراهيم الفاهوم



شهم منيب الياس الور



ناديا عبد الرؤوف سالم الروابدة



ماجد قسطندي الياس سفري



## اقرارات مجلس الإدارة والإدارة المالية

نقر نحن الموقعون أدناه بصحة ودقة واكتمال المعلومات والبيانات الواردة في التقرير السنوي لعام 2024.



صبيح طاهر درويش المصري  
رئيس مجلس الإدارة



رنده محمد توفيق الصادق  
المدير العام التنفيذي



فراس جاسر جميل زباد  
المدير المالي

يقر مجلس الإدارة بعدم حصول أي من أعضائه على أية منافع مادية أو عينية لهم شخصيا أو لأي من ذوي العلاقة بهم خلال السنة المالية 2025.



صبيح طاهر درويش المصري  
رئيس مجلس الإدارة



خالد صبيح طاهر المصري  
نائب رئيس مجلس الإدارة



هشام بن محمد بن محمود عطار  
ممثل وزارة مالية المملكة العربية السعودية



وهبة عبد الله وهبة تماري



محمد عدنان حسن الماضي  
ممثل المؤسسة العامة للضمان الاجتماعي



نبيل هاني جميل القدومي



شريف مهدي حسني الصيفي



عمر منذر ابراهيم الفاهوم



شهم منيب الياس الور



ناديا عبد الرؤوف سالم الروابدة



ماجد قسطندي الياس سفري

## دليل الحوكمة المؤسسية لدى البنك العربي ش م ع

270	و. لجنة الاستراتيجية المؤسسية	263	مقدمة
270	ز. لجنة الائتمان	263	المادة (1): الالتزام بالحوكمة المؤسسية
270	ح. لجنة حاكمية تكنولوجيا المعلومات	263	المادة (2): التعريفات
270	المادة (8): مهام الإدارة التنفيذية	264	المادة (3): تشكيلة المجلس
271	المادة (9): ملائمة أعضاء الإدارة التنفيذية العليا	264	المادة (4): ملائمة أعضاء المجلس
271	المادة (10): تعارض المصالح	265	المادة (5): مهام المجلس
272	المادة (11): تقييم أداء الإداريين	267	المادة (6): اجتماعات المجلس ولجانه
272	المادة (12): المكافآت المالية للإداريين	267	المادة (7): اللجان المنبثقة عن المجلس
272	المادة (13): إدارة التدقيق الداخلي	267	أ. لجنة الحوكمة المؤسسية
273	المادة (14): إدارة المخاطر	267	ب. لجنة التدقيق
274	المادة (15): إدارة الامتثال	268	ج. لجنة الانتقاء والمكافآت
274	المادة (16): التدقيق الخارجي	268	د. لجنة إدارة المخاطر
275	المادة (17): أحكام عامة	269	هـ. لجنة الامتثال

## مقدمة

يولي البنك العربي اهتماماً كبيراً لممارسات الحوكمة المؤسسية السليمة، كما يلتزم مجلس إدارة البنك بتطبيق أعلى معايير الأداء المهنية على جميع نشاطات البنك، ويتبع البنك في هذا المجال تعليمات البنك المركزي الأردني الذي تبني توصيات لجنة بازل حول الحوكمة المؤسسية، كما يتبع متطلبات الجهات الرقابية/ الرسمية في الأردن ذات العلاقة والسلطات الرقابية في البلدان الأخرى التي يعمل فيها البنك.

لقد كان البنك العربي من رواد المؤسسات التي التزمت بمفاهيم الحوكمة المؤسسية في الشرق الأوسط، وقد تم تشكيل لجنة التدقيق في أوائل العام 1996، أما لجنة الحوكمة المؤسسية فقد تشكلت من أعضاء مجلس الإدارة في العام 2002، كما تم تشكيل لجنة الانتقاء والمكافآت في العام 2006، وتم تشكيل لجنة الاستراتيجية المؤسسية في العام 2007 وتشكيل لجنة إدارة المخاطر في العام 2008. كما تم تشكيل لجنة الائتمان في العام 2010، أما لجنة حاكمية تكنولوجيا المعلومات فقد تشكلت في العام 2017 وفي العام 2018 تشكلت لجنة الامتثال.

وقد تم إعداد هذا الدليل اعتماداً على تعليمات الحوكمة المؤسسية للبنوك الصادرة عن البنك المركزي الأردني رقم (2023/2)، بعد موافقته مع أحكام قانوني البنوك والشركات الأردنيين النافذين، وأحكام عقد التأسيس والنظام الأساسي للبنك.

وسيقوم البنك بمراجعة هذا الدليل وتطويره وتعديله من وقت لآخر، وكلما اقتضت الحاجة، وذلك بهدف مواكبة التغيرات في احتياجاته وتوقعاته إضافة إلى التغيرات في التشريعات النازمة للعمل والسوق المصرفي.

## المادة (1): الالتزام بالحوكمة المؤسسية

لدى البنك مجموعة منتظمة من العلاقات مع مجلس الإدارة وأصحاب المصالح وجميع الأطراف الأخرى ذات الصلة، وتتناول هذه العلاقات الإطار العام لاستراتيجية البنك والوسائل اللازمة لتنفيذ أهدافه. ويضمن الإطار العام للحوكمة المؤسسية المعاملة العادلة القائمة على المساواة بين جميع المساهمين بمن فيهم مساهمو الأقلية والمساهمون الأجانب، كما يعترف بجميع حقوق المساهمين التي حددها القانون ويؤكد تزويدهم بجميع المعلومات المهمة حول نشاط البنك، والالتزام أعضاء مجلس الإدارة بمسؤولياتهم تجاه البنك والمساهمين.

لقد قام البنك بتعديل هذا الدليل وفقاً لمتطلبات تعليمات الحوكمة المؤسسية الصادرة عن البنك المركزي الأردني رقم 2014/58، بشكل ينسجم مع احتياجاته وسياساته، وقد تم اعتماده من مجلس الإدارة بتاريخ 2015/1/29 وتم تعديله بتاريخ 2016/1/28، كما وتم بتاريخ 2016/10/27 تعديل الدليل وفقاً لمتطلبات التعليمات المعدلة للحوكمة المؤسسية للبنوك الصادرة عن البنك المركزي الأردني رقم 2016/63، وبتاريخ 2023/4/30 تم تعديل الدليل بعد صدور تعليمات الحوكمة المؤسسية للبنوك الصادرة عن البنك المركزي الأردني رقم (2023/2) وتم نشره بحيث تتوفر نسخة محدثة منه على موقع البنك الإلكتروني وللجمهور عند الطلب، ويقوم البنك بتضمين تقريره السنوي تقريراً للجمهور عن مدى التزام إدارة البنك ببند الدليل.

## المادة (2): التعريفات

يكون للكلمات والعبارات الواردة في هذا الدليل المعاني المحددة لها أدناه ما لم تدل القرينة أو السياق على غير ذلك:

- أ. **الحوكمة المؤسسية:** النظام الذي يُوجّه ويُدار به البنك، والذي يهدف إلى تحديد الأهداف المؤسسية للبنك وتحقيقها، وإدارة عمليات البنك بشكل آمن، وحماية مصالح المودعين، والالتزام بالمسؤولية الواجبة تجاه المساهمين وأصحاب المصالح الآخرين، والتزام البنك بالتشريعات النافذة وسياسات البنك الداخلية.
- ب. **أصحاب المصالح:** أي ذي مصلحة في البنك مثل المودعين أو المساهمين أو الموظفين أو الدائنين أو العملاء أو الجهات الرقابية المعنية.
- ج. **المجلس:** مجلس إدارة البنك.
- د. **العضو المستقل:** عضو مجلس إدارة البنك من غير المساهمين الرئيسيين - وممن لا يكون تحت سيطرة أي منهم - ومن ذوي المؤهلات أو الخبرات المالية أو المصرفية، والذي تتوفر فيه الشروط المبينة في المادة (4/هـ) من هذا الدليل.
- هـ. **الإداري:** عضو مجلس إدارة البنك سواء بصفته الشخصية أو بصفته ممثلاً لشخص اعتباري أو المدير العام التنفيذي للبنك أو أي موظف فيه.
- و. **الإدارة التنفيذية العليا:** تشمل المدير العام التنفيذي ونواب المدير العام التنفيذي والمدير المالي ومدير العمليات ومدير التسهيلات ومدير إدارة المخاطر ومدير التدقيق الداخلي ومدير الخزينة (الاستثمار) ومدير الامتثال، بالإضافة لأي موظف في البنك يتمتع بنفس الدرجة الوظيفية وله سلطة تنفيذية موازية لأي من سلطات أي من المذكورين و/أو يرتبط وظيفياً مباشرةً بالمدير العام التنفيذي.
- ز. **الملاءمة:** توفر متطلبات محددة تتعلق بالأمانة والنزاهة والسمعة والكفاءة والمؤهلات بما يتوافق مع المتطلبات الواردة في هذا الدليل في الأشخاص المرشحين لعضوية مجلس إدارة البنك والإدارة التنفيذية العليا.
- ح. **المساهم الرئيسي:** الشخص المسيطر على ما لا يقل عن (5%) من رأسمال البنك بشكل مباشر أو غير مباشر.
- ط. **الموقع الاستشاري:** الموقع الذي يكون بين شاغله وبين البنك عقد أو اتفاق لتقديم خدمات استشارية مؤقتة، أو بموجب عقد سنوي.
- ي. **المدقق الخارجي:** يشمل مكتب التدقيق، الشركاء في مكتب التدقيق، وأعضاء فريق التدقيق.
- ك. **مكتب التدقيق:** المكتب الذي يزاوِل فريق التدقيق المهنة من خلاله والمسجل لدى دائرة مراقبة الشركات في وزارة الصناعة والتجارة والتموين (أو الجهة المختصة ذات العلاقة في الدول التي يتواجد فيها البنك) كشركة مدنية لمزاولة المهنة وفقاً للتشريعات النافذة.
- ل. **الشريك المسؤول عن التدقيق:** هو الشريك المجاز في مكتب التدقيق المسؤول عن مهمة التدقيق وعن التقرير الصادر نيابة عن مكتب التدقيق والذي يمتلك الخبرة والمؤهلات العلمية والشهادة المهنية التي تؤهله للتوقيع على تقرير التدقيق.
- م. **فريق التدقيق:** أعضاء فريق التدقيق الذين يقومون بإجراءات التدقيق تحت إشراف الشريك المسؤول عن التدقيق ولا يشمل هذا أعضاء فريق الخدمات الإضافية خارج نطاق خدمات التدقيق.

# دليل الحوكمة المؤسسية

## المادة (3): تشكيلة المجلس

- أ. يتألف مجلس إدارة البنك من أحد عشر عضواً غير تنفيذي، ويتم انتخابهم من قبل الهيئة العامة للبنك لفترة أربع سنوات، كما يتم انتخاب رئيس مجلس الإدارة ونائب رئيس مجلس الإدارة من قبل أعضاء المجلس.
- ب. يُراعى أن يكون ثلث أعضاء مجلس الإدارة من الأعضاء المستقلين وعلى أن لا يقل عددهم عن أربعة أعضاء.
- ج. لا يجوز لرئيس أو عضو المجلس الجمع بين منصبه وأي موقع تنفيذي أو أي موقع يشارك بموجبه في إدارة العمل اليومي للبنك أو أي موقع استشاري في البنك.
- د. يجب أن يراعى تنوع وتكامل المهارات والخبرات بين أعضاء المجلس بحيث تقدم نطاقاً عريضاً من الرؤى وجهات النظر وبما ينسجم مع حجم البنك وطبيعة نشاطه واستراتيجيته.

## المادة (4): ملائمة أعضاء المجلس

- أ. يقوم مجلس الإدارة باعتماد سياسة فقالة لضمان ملائمة أعضائه، على أن تتضمن هذه السياسة الحد الأدنى من المعايير والمتطلبات والشروط الواجب توفرها في العضو المرشح، وعلى أن يتم مراجعة هذه السياسة كلما دعت الحاجة لذلك، ووضع إجراءات وأنظمة كافية للتأكد من استيفاء جميع الأعضاء لمعايير الملائمة واستمرار تمتعهم بها.
- ب. يجب أن تتوفر فيمن يشغل رئاسة (أو عضوية) مجلس إدارة البنك الشروط التالية:-
  1. أن لا يقل عمره عن خمسة وعشرين سنة.
  2. أن لا يكون عضواً في مجلس إدارة أي بنك آخر داخل المملكة أو مديراً عاماً له أو موظفاً فيه ما لم يكن البنك الآخر تابعاً لذلك البنك.
  3. أن لا يكون محامياً أو مستشاراً قانونياً أو مدققاً لحسابات البنك، أو مستشاراً لأي بنك آخر داخل المملكة.
  4. أن يكون حاصلاً على الدرجة الجامعية الأولى كحد أدنى في الاقتصاد أو المالية أو المحاسبة أو إدارة الأعمال أو أي من التخصصات المشابهة، ويجوز للجنة الانتقاء والمكافآت النظر في تخصصات أخرى (منها القانون وتكنولوجيا المعلومات) إن اقترنت بخبرة كافية لها علاقة بأعمال البنوك أو الأنشطة المرتبطة بها بما ينسجم مع المادة (3/د) من هذا الدليل.
  5. أن لا يكون موظفاً في الحكومة أو أي مؤسسة رسمية عامة ما لم يكن ممثلاً عنها.
  6. أن لا يكون عضواً في مجالس إدارة أكثر من خمس شركات مساهمة عامة داخل المملكة، سواء بصفته الشخصية في بعضها أو بصفته ممثلاً لشخص اعتباري.
  7. أن يكون لديه خبرة في أعمال البنوك أو المالية أو الاقتصاد أو المجالات الأخرى المرتبطة بأنشطة ذات علاقة بأعمال البنوك لا تقل عن خمس سنوات.
  8. أن لا تربطه أي صلة بما في ذلك صلة القرابة حتى الدرجة الثالثة مع المدير العام التنفيذي للبنك ومن الدرجة الأولى مع أي عضو من أعضاء الإدارة التنفيذية العليا الآخرين.

- ج. يتم الحصول على عدم ممانعة البنك المركزي الأردني على ترشيح أي شخص (وكذلك على تسمية الممثل للشخص الاعتباري بما في ذلك الممثل المؤقت لأي جهة حكومية أو مؤسسة عامة أو رسمية اعتبارية عامة) لعضوية المجلس، على أن يرفق بطلب عدم الممانعة قرار المجلس، وتوصية لجنة الانتقاء والمكافآت المتضمنة تصورها للقيمة المضافة التي سيقدمها العضو المرشح لمهام المجلس، الإقرار ومرفقه، إقرار العضو المستقل، السيرة الذاتية، الشهادات العلمية، شهادات الخبرة، شهادة عدم محكومية، وصورة عن بطاقة الأحوال المدنية (جواز السفر لغير الأردني).
- د. على رئيس المجلس التأكد من إعلام البنك المركزي الأردني عن أي معلومات جوهرية يمكن أن تؤثر سلباً على ملائمة أي من أعضائه وكذلك على ملائمة الممثل للشخص الاعتباري.
- هـ. تقوم لجنة الانتقاء والمكافآت في البنك بتحديد المتطلبات اللازمة لضمان استقلالية العضو، بحيث تشمل الشروط التالية كحد أدنى:-
  1. أن يكون شخصاً طبيعياً.
  2. أن لا يكون قد عمل موظفاً في البنك أو في أي من الشركات التابعة له أو مستشاراً للبنك أو لأي من الشركات التابعة له خلال السنوات الثلاث السابقة لترشيحه.
  3. أن لا تربطه بأي من أعضاء المجلس الآخرين أو بأي عضو من أعضاء مجالس إدارات/ هيئات مديري الشركات التابعة للبنك أو بأحد المساهمين الرئيسيين في البنك صلة قرابة حتى الدرجة الثانية.
  4. أن لا تربطه بأي من أعضاء الإدارة التنفيذية العليا في البنك أو بأي من أعضاء الإدارة التنفيذية العليا في أي من الشركات التابعة للبنك صلة قرابة حتى الدرجة الثانية ومع المدير العام التنفيذي للبنك حتى الدرجة الثالثة.
  5. أن لا يكون شريكاً أو موظفاً لدى المدقق الخارجي للبنك وأن لا يكون قد كان شريكاً أو موظفاً خلال السنوات الثلاث السابقة لترشيحه.
  6. أن لا يكون مساهماً رئيسياً في البنك أو حليفاً لمساهم رئيسي في البنك، أو تشكل مساهمته مع مساهمة حليف مقدار مساهمة مساهم رئيسي، أو مساهماً رئيسياً في أي من الشركات التابعة للبنك.
  7. أن لا يكون قد شغل عضوية مجلس إدارة البنك أو أي من شركاته التابعة أو عضو هيئة مديري فيها لأكثر من ثمانية سنوات متتالية للعضويات آتية الذكر، وإذا فقد أي عضو استقلاليته إعمالاً لهذا البند للبنك وبعد انقطاع العضو لمدة (4) سنوات متصلة على الأقل (Cooling-off Period) في حال وجود مبررات واضحة ومحددة تعيين المركزي الأردني بطلب عدم الممانعة على اعتباره عضواً مستقلاً.
  8. أن لا يكون حاصلاً هو أو زوجه أو أي من أقاربه من الدرجة الأولى أو أي شركة هو عضو في مجلس إدارتها أو مالكاً لها أو مساهماً رئيسياً فيها أو يكون عضو إدارة تنفيذية عليا فيها على ائتمان من البنك تزيد نسبته على (5%) من رأسمال البنك التنظيمي، وأن لا يكون ضامناً لائتمان من البنك تزيد قيمته عن ذات النسبة.
- و. للمجلس في حال ارتأى ذلك ضرورياً ولمبررات واضحة ومحددة تعيين مستشار له على أن يكون ذلك ضمن نطاق مهام تنسجم وطبيعة عمل المستشار وعلى ألا يشمل ذلك مهام إشرافية أو تنفيذية بأي شكل من الأشكال وأن يكون ذلك ضمن إطار زمني محدد ودون أن يخل بمهمة إشراف المجلس على أعمال البنك انسجاماً مع مهامه الواردة بالتشريعات بما فيها قانون البنوك، على أن يتم الحصول على عدم ممانعة البنك المركزي الأردني على هذا التعيين.

## المادة (5): مهام المجلس

أولاً: يقوم مجلس الإدارة بما يلي:-

- أ. الإشراف على الإدارة التنفيذية واعتماد سياسة لمراقبة ومراجعة أدائها لتحقيق الأهداف المؤسسية، والتأكد من سلامة كافة عمليات البنك.
- ب. تحديد الأهداف الاستراتيجية للبنك، وتوجيه الإدارة التنفيذية لإعداد استراتيجية لتحقيق هذه الأهداف، واعتماد هذه الاستراتيجية، وكذلك اعتماد خطط عمل تتماشى مع هذه الاستراتيجية.
- ج. التأكد من توفر سياسات وخطط وإجراءات عمل لدى البنك شاملة لكافة أنشطته وتتماشى مع التشريعات ذات العلاقة، وأنه تم تعميمها على كافة المستويات الإدارية، وأن يتم مراجعتها بانتظام.
- د. تحديد القيم المؤسسية للبنك، ورسم خطوط واضحة للمسؤولية والمساءلة لكافة أنشطة البنك، وترسيخ ثقافة عالية للمعايير الأخلاقية والنزاهة والسلوك المهني لإداري البنك.
- هـ. تحمل مسؤولية تنفيذ متطلبات البنك المركزي الأردني والجهات الرقابية ذات العلاقة المتعلقة بعمله، ومراعاة أصحاب المصالح، وأن البنك يدار ضمن إطار التشريعات والسياسات الداخلية فيه، وأن الرقابة الفعالة متوفرة باستمرار على أنشطة البنك بما في ذلك الأنشطة المسندة لجهات خارجية.
- و. مع مراعاة حكم الفقرة (9/ج) من هذا الدليل، على المجلس وبناء على توصية لجنة الانتقاء والمكافآت الموافقة على تعيين كل من المدير العام التنفيذي ومدير إدارة التدقيق الداخلي ومدير الامتثال ومدير إدارة المخاطر وقبول استقالاتهم أو إنهاء خدماتهم.
- ز. اعتماد استراتيجية لإدارة المخاطر ومراقبة تنفيذها، بحيث تتضمن مستوى المخاطر المقبولة وضمان عدم تعريض البنك لمخاطر مرتفعة، وأن يكون لدى المجلس معرفة مناسبة ببيئة العمل التشغيلية للبنك والمخاطر المرتبطة بها، وأن يتأكد من وجود أدوات وبنية تحتية لإدارة المخاطر في البنك قادرة على تحديد وقياس وتحليل وتقييم ومراقبة كافة أنواع المخاطر التي يتعرض لها البنك.
- ح. ضمان وجود نظم معلومات إدارية كافية وموثوق بها تغطي كافة أنشطة البنك.
- ط. التحقق من أن السياسة الائتمانية للبنك تتضمن تقييم نوعية الحوكمة المؤسسية لعملائه من الشركات المساهمة العامة، بحيث يتم تقييم المخاطر للعملاء بنقاط الضعف والقوة تبعاً لمستوى الحوكمة المؤسسية لديه.
- ي. وضع سياسة تتضمن مسؤولية البنك تجاه حماية البيئة وحماية المجتمع (Environmental and Social Policy) وبحيث تتضمن إفصاحات البنك في تقريره السنوي وأو ضمن تقرير الاستدامة المبادرات التي ينتهجها بهذا الخصوص ويحد أدنى:
  - مبادرات اجتماعية في حماية البيئة والصحة والتعليم.
  - مبادرات اجتماعية لمحاربة الفقر والبطالة.
  - تشجيع التمويل المتوسط والأصغر.
  - المشاركة في المبادرات ذات القيمة الاقتصادية المضافة للمجتمع.

- ك. اتخاذ الإجراءات الكفيلة بإيجاد فصل واضح بين سلطات المساهمين الرئيسيين من جهة والإدارة التنفيذية من جهة أخرى.
- ل. اعتماد الهيكل التنظيمي العام للبنك.
- م. اعتماد الاستراتيجيات والسياسات العامة للمجموعة، واعتماد دليل للحوكمة المؤسسية على مستوى المجموعة مع مراعاة التعليمات الصادرة بهذا الشأن عن الجهات الرقابية للدول المتواجدة فيها الشركات التابعة.
- ن. تحديد العمليات المصرفية التي تتطلب موافقة مجلس الإدارة مع مراعاة عدم التوسع في ذلك وبما لا يخل بالدور الرقابي للمجلس، وأن لا يمنح صلاحيات تنفيذية بما فيها صلاحيات منح ائتمان لعضو من أعضاء المجلس منفرداً بما في ذلك رئيس المجلس.
- س. اعتماد أنظمة ضبط ورقابة داخلية للبنك.
- ع. ضمان استقلالية مدقق الحسابات الخارجي.
- ف. اعتماد سياسة الإحلال الوظيفي واعتماد سياسة خاصة بالموارد البشرية والتدريب.
- ص. وضع واعتماد قواعد/ميثاق للسلوك المهني لمجلس الإدارة والإدارة التنفيذية والموظفين ومراجعتها سنوياً.
- ق. تشكيل لجان المجلس وتحديد مهامها.
- ر. تعيين أمين سر المجلس وإنهاء خدماته وتحديد مهامه ومكافأته، وبحيث تشمل مهامه:-
  1. حضور جميع اجتماعات المجلس، وتدوين كافة المداولات والاقتراحات والاعتراضات والتحفظات وكيفية التصويت على مشاريع قرارات المجلس بصورة دقيقة.
  2. تحديد مواعيد اجتماعات المجلس وذلك بالتنسيق مع رئيس المجلس.
  3. التأكد من توقيع أعضاء مجلس الإدارة على محاضر وقرارات الاجتماعات.
  4. متابعة تنفيذ القرارات المتخذة من مجلس الإدارة، ومتابعة بحث أي مواضيع تم إرجاع طرحها في اجتماع سابق.
  5. حفظ سجلات ووثائق اجتماعات مجلس الإدارة.
  6. اتخاذ الإجراءات اللازمة للتأكد من أن مشاريع القرارات المنوي إصدارها عن المجلس تتوافق مع التشريعات.
  7. التحضير لاجتماعات الهيئة العامة.
  8. التعاون مع اللجان المنبثقة عن المجلس.
  9. تزويد البنك المركزي الأردني بإقرارات الملاءمة لأعضاء المجلس.
- ش. إتاحة الاتصال المباشر لأعضاء مجلس الإدارة واللجان المنبثقة عنه مع الإدارة التنفيذية العليا وأمين سر المجلس، وتسهيل قيامهم بالمهام الموكلة إليهم، مع التأكد على عدم قيام أي من أعضاء المجلس بالتأثير على قرارات الإدارة التنفيذية العليا إلا من خلال المداولات التي تتم في اجتماعات المجلس أو اللجان المنبثقة عنه.
- ت. اتخاذ إجراءات العناية الواجبة لدى البت في أي من المسائل التي تخص أعمال البنك ومراعاة الأسس السليمة للوصول إلى القرار المتخذ حول ذلك وبما يكفل القيام بمهامه بأعلى مستويات المهنية.
- ث. تحديد حدود عليا للصلاحيات المناطة بلجنة الائتمان والمتعلقة بمنح أو تعديل أو تجديد أو هيكلة أو جدولة أو تسوية التسهيلات الائتمانية وبحيث يكون هناك صلاحيات واضحة للمجلس بالخصوص.
- خ. الموافقة على استبعاد التعرضات الائتمانية المباشرة من قائمة المركز المالي.
- ذ. الموافقة على حالات استثناء التعرضات الائتمانية المغطاة بمخصصات تدني بنسبة 100% والمصنفة ضمن فئة التسهيلات غير العاملة/الهالكة والتي مضى عليها خمس سنوات فأكثر ولم يتم استبعادها من المركز المالي، وبحيث يتم إعداد تقرير تفصيلي بتلك التعرضات ومبررات عدم استبعادها من قائمة المركز المالي.

## دليل الحوكمة المؤسسية

### ثانياً: يتولى، وكحد أدنى، رئيس مجلس الإدارة المهام التالية:-

- أ. الحرص على إقامة علاقة بثاءة بين المجلس والإدارة التنفيذية العليا للبنك.
- ب. التشجيع على إبداء الرأي حول القضايا التي يتم بحثها بشكل عام وتلك التي يوجد حولها تباين في وجهات النظر بين الأعضاء، ويشجع على النقاشات والتصويت على تلك القضايا.
- ج. مناقشة القضايا الاستراتيجية والمهمة في اجتماعات المجلس بشكل مُستفيض.
- د. التأكد من استلام جميع أعضاء المجلس لمحاضرات الاجتماعات السابقة وتوقيعها، واستلامهم جدول أعمال أي اجتماع قبل انعقاده بمدة كافية، على أن يتضمن الجدول معلومات مكتوبة كافية عن المواضيع التي سيتم مناقشتها في الاجتماع ويكون التسليم بواسطة أمين سر المجلس.
- هـ. التأكد من وجود ميثاق يُنظم ويحدد عمل المجلس.
- و. التأكد من تزويد كل عضو من أعضاء المجلس عند انتخابه بنصوص القوانين ذات العلاقة بعمل البنوك وتعليمات البنك المركزي الأردني ذات العلاقة بعمل المجلس بما فيها هذا الدليل، ويكتيب يُوضح حقوق العضو ومسؤولياته وواجباته، ومهام أمين سر المجلس.
- ز. التأكد من تزويد كل عضو بملخص كافٍ عن أعمال البنك عند التعيين أو عند الطلب.
- ح. التداول مع أي عضو جديد بمساعدة المستشار القانوني / مدير إدارة الشؤون القانونية وأمين السر للبنك حول مهام المجلس وخاصة ما يتعلق بالمتطلبات القانونية والتنظيمية لتوضيح المهام والصلاحيات والأمور الأخرى الخاصة بالعضوية ومنها فترة العضوية، ومواعيد الاجتماعات، ومهام اللجان، وقيمة المكافآت، وإمكانية الحصول على المشورة الفنية المتخصصة المستقلة عند الضرورة.
- ط. تلبية احتياجات أعضاء المجلس فيما يتعلق بتطوير خبراتهم وتعلمهم المستمر، وأن يتيح للعضو الجديد حضور برنامج توجيه، بحيث يراعي الخلفية المصرفية للعضو، على أن يحتوي هذا البرنامج وكحد أدنى المواضيع التالية:-
  1. البنية التنظيمية للبنك، والحوكمة المؤسسية، وميثاق قواعد السلوك المهني.
  2. الأهداف المؤسسية وخطة البنك الاستراتيجية وسياساته المعتمدة.
  3. الأوضاع المالية للبنك.
  4. هيكل مخاطر البنك وإطار إدارة المخاطر لديه.

### ثالثاً: يلتزم أعضاء مجلس الإدارة بما يلي :-

- أ. المعرفة الكافية بالتشريعات والمبادئ المتعلقة بالعمل المصرفي والبيئة التشغيلية للبنك ومواكبة التطورات التي تحصل فيه وكذلك المستجدات الخارجية التي لها علاقة بأعماله.
- ب. حضور اجتماعات المجلس، واجتماعات لجانه واجتماعات الهيئة العامة وحسب المقتضى.
- ج. تخصيص الوقت الكافي للاضطلاع بمهامه كعضو مجلس إدارة.

### رابعاً: فيما يتعلق بالإفصاح والشفافية فتكون مهام المجلس على النحو التالي:-

- أ. توفير آلية محددة لضمان التواصل مع أصحاب المصالح وذلك من خلال الإفصاح وتوفير معلومات ذات دلالة حول أنشطة البنك من خلال:
  1. اجتماعات الهيئة العامة.
  2. التقرير السنوي.
  3. تقارير ربع سنوية تحتوي على معلومات مالية، بالإضافة إلى تقرير المجلس حول تداول أسهم البنك ووضعه المالي خلال السنة.
  4. الموقع الإلكتروني للبنك.
  5. قسم علاقات المساهمين.
- ب. ضمان تخصيص جزء من موقع البنك الإلكتروني يتضمن توضيح لحقوق المساهمين وتشجيعهم على الحضور والتصويت في اجتماعات الهيئة العامة، وكذلك نشر المستندات المعنية بالاجتماعات ومن ضمنها النص الكامل للدعوة ومحاضر الاجتماعات.
- ج. التأكد من نشر المعلومات المالية وغير المالية التي تهم أصحاب المصالح في الوقت المناسب.
- د. التأكد من نشر دليل الحوكمة المؤسسية على الموقع الإلكتروني للبنك والتأكد من تضمين التقرير السنوي للبنك نصاً يفيد أن المجلس مسؤول عن دقة وكفاية البيانات المالية للبنك والمعلومات الواردة في ذلك التقرير، وعن كفاية أنظمة الضبط والرقابة الداخلية.
- هـ. التأكد من التزام البنك بالافصاحات التي حددتها المعايير الدولية للإبلاغ المالي والمعايير المحاسبية الدولية وتعليمات البنك المركزي الأردني والتشريعات الأخرى ذات العلاقة وأن يتأكد من أن الإدارة التنفيذية على علم بالتغيرات التي تطرأ على المعايير الدولية للإبلاغ المالي.
- و. التأكد من تضمين التقرير السنوي للبنك وتقاريره الربعية، افصاحات تتيح للمساهمين الحاليين أو المحتملين الاطلاع على نتائج العمليات والوضع المالي للبنك.
- ز. التأكد من أن التقرير السنوي يتضمن ما يلي كحد أدنى:
  1. ملخصاً للهيكل التنظيمي للبنك؛
  2. ملخصاً لمهام لجان المجلس، وأي صلاحيات قام المجلس بتفويضها لتلك اللجان؛
  3. المعلومات التي تهم أصحاب المصالح المبينة في دليل الحوكمة المؤسسية للبنك؛
  4. معلومات عن كل عضو من أعضاء المجلس من حيث مؤهلاته وخبراته ومقدار مساهمته في رأسمال البنك وفيما إذا كان مستقلاً أم لا وعضويته في لجان المجلس وتاريخ تعيينه وأي عضويات يشغلها في مجالس إدارات شركات أخرى، والمكافآت بكافة أشكالها التي حصل عليها من البنك وذلك عن السنة المنصرمة، وكذلك القروض الممنوحة له من البنك، وأي عمليات أخرى تمت بين البنك والعضو أو الأطراف ذوي العلاقة به؛
  5. معلومات عن إدارة المخاطر تشمل هيكلها وطبيعتها وعملياتها والتطورات التي طرأت عليها؛
  6. عدد مرات اجتماعات مجلس الإدارة ولجانه وعدد مرات حضور كل عضو في هذه الاجتماعات؛
  7. أسماء كل من أعضاء المجلس والإدارة التنفيذية العليا المستقلين خلال العام؛
  8. ملخصاً عن سياسة منح المكافآت لدى البنك، مع الإفصاح عن كافة أشكال المكافآت التي منحت للإدارة التنفيذية العليا كل على حده، وذلك عن السنة المنصرمة؛
  9. أسماء المساهمين الذين يملكون نسبة (1%) أو أكثر من رأسمال البنك، مع تحديد المستفيد النهائي لهذه المساهمات أو أي جزء منها، وتوضيح إن كان أي من هذه المساهمات مرهونة كلياً أو جزئياً؛
  10. إقرارات من كافة أعضاء المجلس بأن العضو لم يحصل على أية منافع من خلال عمله في البنك ولم يفصح عنها، سواء كانت تلك المنافع مادية أم عينية، وسواء كانت له شخصياً أو لأي من ذوي العلاقة به، وذلك عن السنة المنصرمة.



**المادة (6): اجتماعات المجلس ولجانه**

- أ. يجب أن لا تقل اجتماعات المجلس عن ستة اجتماعات في السنة.
- ب. مع مراعاة أحكام المادة (7/ثانياً/ز) من هذا الدليل، لا يجوز أن يقل نصاب اجتماع أي لجنة عن (3) أعضاء بما فيهم رئيس اللجنة، كما لا يجوز اللجوء لتسمية عضو بديل في اجتماع أي لجنة حال غياب الأصل.
- ج. مع مراعاة أحكام البند (5/أولاً/ق/3) من هذا الدليل، يجوز لأعضاء المجلس حضور اجتماعاته واجتماعات لجانه بواسطة أي من وسائل الاتصال الهاتفي المرئي على أن يصادق رئيس المجلس وأمين السر على محضر اجتماع المجلس ونصابه القانوني ورئيس اللجنة وأمين السر على محضر اجتماع اللجنة ونصابه القانوني.
- د. تقوم الإدارة التنفيذية العليا وقبل مدة كافية من اجتماعات المجلس بتزويد أعضاء المجلس بمعلومات وافية عن المواضيع التي ستعرض خلال الاجتماع، وعلى رئيس المجلس التحقق من ذلك.
- هـ. يتم تدوين محاضر اجتماعات المجلس واللجان المنبثقة عنه بصورة دقيقة وكاملة وتدوين أي تحفظات أثيرت من قبل أي عضو، وأن يحتفظ البنك بجمع هذه المحاضر بشكل مناسب.

**المادة (7): اللجان المنبثقة عن المجلس**

**أولاً:** يقوم مجلس الإدارة بتشكيل لجان من بين أعضائه، واعتماد ميثاق لكل لجنة يتضمن كحد أدنى تشكيلة اللجنة ومهامها وصلاحياتها ودورية ونصاب اجتماعاتها وتسمية أمين السر وتحديد مهامه بما في ذلك تدوين كافة المداولات والاقتراحات والاعتراضات والتحفظات وكيفية التصويت على مشاريع قرارات اللجنة بصورة دقيقة، وعلى هذه اللجان أن تقوم برفع تقارير دورية إلى مجلس الإدارة، كما وأن وجود هذه اللجان لا يعفي المجلس ككل من تحمل مسؤولياته.

**ثانياً:** يشكل المجلس اللجان التالية كحد أدنى بحيث يحظر على أي عضو في المجلس أن يكون رئيساً لأكثر من لجنة من اللجان التالية: (الحكومة المؤسسية، التدقيق، الانتقاء والمكافآت، إدارة المخاطر والامتنال)، كما يحظر عليه أن يكون رئيساً لأكثر من لجتين من كافة اللجان المنبثقة عن المجلس، كما يحظر أن يتم تفويض أي من صلاحيات أي لجنة من اللجان المنبثقة عن المجلس ومنصوص عليها في هذا الدليل لأي سلطة أخرى، هذا ويحظر تشكيل أي لجنة لها أي صلاحيات تنفيذية باستثناء لجنة الائتمان المنصوص عليها في هذا الدليل:

**أ. لجنة الحكومة المؤسسية:**

1. تتألف من ثلاثة أعضاء على الأقل من المجلس غالبيتهم من الأعضاء المستقلين وعلى أن تضم رئيس المجلس، ويجوز دعوة المدير العام التنفيذي لحضور اجتماعات اللجنة.
2. تجتمع اللجنة بدعوة من الرئيس مرتين على الأقل خلال العام.
3. لا يجوز أن يقل نصاب الاجتماع عن ثلاثة أعضاء بما فيهم رئيس اللجنة ويجوز حضور الاجتماع بواسطة أي من وسائل الاتصال الهاتفي المرئي على أن يصادق على محضر اجتماع اللجنة ونصابه القانوني رئيس اللجنة وأمين السر.
4. تتخذ اللجنة قراراتها بأغلبية أصوات الحاضرين وفي حال تساوي الأصوات يرجح رأي الجانب الذي يكون فيه الرئيس، ويمكن التصويت من خلال وسائل الاتصال الهاتفي المرئي لتعذر الحضور الشخصي.

**5. تقوم لجنة الحكومة المؤسسية بما يلي:**

- أ. الإشراف على إعداد دليل الحكومة المؤسسية واعتماده من المجلس وتحديثه كلما دعت الحاجة لذلك.
- ب. وضع إجراءات عمل خطية لتطبيق أحكام تعليمات الحكومة المؤسسية ومراجعتها وتقييم مدى تطبيقها بشكل سنوي.
- ج. التأكد من التزام البنك بتطبيق تعليمات الحكومة المؤسسية الصادرة عن الجهات الرقابية.
- د. استعراض ملاحظات الجهات الرقابية بخصوص تطبيق الحكومة المؤسسية في البنك ومتابعة ما تم بشأنها.
- هـ. التحقق من تصويب الملاحظات الواردة في تقرير إدارة التدقيق الداخلي - أو أي جهة أخرى ذات علاقة - فيما يتعلق بالالتزام البنك بدليل الحكومة المؤسسية.
- و. إبلاغ البنك المركزي الأردني فور التحقق من أي تجاوزات لأحكام ومتطلبات تعليمات الحكومة المؤسسية.
- ز. إعداد تقرير الحكومة وتقديمه للمجلس.

**ب. لجنة التدقيق:**

1. تتألف لجنة التدقيق من رئيس وعضوين على الأقل على أن يكون الرئيس وعضو آخر على الأقل من الأعضاء المستقلين، وعلى أن لا يكون رئيس اللجنة رئيساً لأي لجنة أخرى منبثقة عن المجلس، كما لا يجوز أن تضم رئيس المجلس. ويجوز دعوة المدير العام التنفيذي لحضور اجتماعات اللجنة.
2. يجب أن يكون أعضاء لجنة التدقيق حاصلين على مؤهلات علمية في المحاسبة أو المالية أو من حملة الشهادات المهنية في هذين المجالين، ويتمتعون بخبرة عملية مناسبة في مجالات المحاسبة أو المالية أو التدقيق الخارجي أو التدقيق الداخلي أو الأعمال المصرفية.
3. تجتمع لجنة التدقيق بصفة دورية كل ثلاثة أشهر كحد أدنى على أن لا يقل عدد اجتماعاتها عن أربعة مرات في السنة، وأن تدون محاضر هذه الاجتماعات بشكل أصولي.
4. لا يجوز أن يقل نصاب الاجتماع عن ثلاثة أعضاء بما فيهم رئيس اللجنة ويجوز حضور الاجتماع بواسطة أي من وسائل الاتصال الهاتفي المرئي على أن يصادق على محضر اجتماع اللجنة ونصابه القانوني رئيس اللجنة وأمين السر.
5. تتخذ اللجنة قراراتها بأغلبية أصوات الحاضرين وفي حال تساوي الأصوات يرجح رأي الجانب الذي يكون فيه الرئيس، ويمكن التصويت من خلال وسائل الاتصال الهاتفي المرئي لتعذر الحضور الشخصي.
6. تقوم لجنة التدقيق بمراجعة ما يلي:
  - أ. نطاق ونتائج ومدى كفاية التدقيق الداخلي والخارجي للبنك.
  - ب. القضايا المحاسبية ذات الأثر الجوهري على البيانات المالية للبنك.
  - ج. أنظمة الضبط والرقابة الداخلية في البنك.
7. تقوم اللجنة بتقديم التوصيات لمجلس الإدارة بخصوص تعيين المدقق الخارجي وإنهاء عمله وأتعابه وأي شروط تتعلق بالتعاقد معه بما في ذلك أي أعمال أخرى تنوي اللجنة تكليفه بها، بالإضافة إلى تقييم استقلاليته.
8. يكون للجنة صلاحية الحصول على أية معلومة من الإدارة التنفيذية مباشرة أو من خلال مدير التدقيق الداخلي ولها الحق في استدعاء أي إداري تنفيذي لحضور أي من اجتماعاتها.

# دليل الحوكمة المؤسسية

9. تقوم لجنة التدقيق بالاجتماع بشكل منفصل مع المدقق الخارجي ومدير إدارة التدقيق الداخلي ومدير الامتثال مرة واحدة على الأقل في السنة، وبدون حضور أي من أعضاء الإدارة التنفيذية العليا الآخرين.
10. تقوم اللجنة بمراجعة ومراقبة الإجراءات التي تمكن الموظفين من الإبلاغ بشكل سري عن أي خطأ في التقارير المالية أو أية أمور أخرى، وتضمن اللجنة وجود الترتيبات اللازمة للتحقيق المستقل بذلك والتأكد من متابعة نتائج التحقيق ومعالجتها بموضوعية.
11. على اللجنة تقييم أداء مدير إدارة التدقيق الداخلي وتحديد مكافآته وبما ينسجم مع سياسة تقييم الأداء المعتمدة من المجلس.
12. تقوم اللجنة بما يلي:
  - أ. التحقق من توفر الموارد الكافية والعدد الكافي من الكوادر البشرية المؤهلة لإدارة التدقيق الداخلي وإخضاعهم لبرامج تدريبية متخصصة، بما في ذلك في مجال الحوكمة المؤسسية.
  - ب. التحقق من تدوير موظفي التدقيق الداخلي على تدقيق أنشطة البنك كل ثلاثة سنوات كحد أقصى، وفي حال عدم القدرة على تحقيق ذلك في مجالات معينة يتم أخذ موافقة لجنة التدقيق على مبررات عدم الالتزام خاصة في الحالات المتخصصة مثل التدقيق الخاص بتكنولوجيا المعلومات والأمن السيبراني.
  - ج. التحقق من عدم تكليف موظفي التدقيق الداخلي بأي مهام تنفيذية.
  - د. الموافقة والتوصية لمجلس الإدارة بالموافقة على استبعاد التعرضات الائتمانية من قائمة المركز المالي.
  - هـ. الاطلاع سنوياً على تقرير مراجعة التعرضات الائتمانية التي تم استبعادها وتقييم الخطوات المتخذة لتحصيل حقوق البنك ومراجعة أي نقاط ضعف قد أدت إلى عدم قدرة البنك على تحصيل حقوقه واتخاذ الإجراءات اللازمة لمعالجتها وتزويد البنك المركزي الأردني بها.
  - و. الاطلاع على تقرير إدارة التدقيق الداخلي بخصوص حجم المستحقات المترتبة على الأطراف ذات العلاقة والتوصيات بخصوصها وتزويد البنك المركزي الأردني بنسخة من التقرير.
  13. على اللجنة التحقق من إخضاع كافة أنشطة البنك للتدقيق - وفق النهج المعتمد على المخاطر - بما فيها المسندة لجهات خارجية.
  14. على اللجنة التحقق من تقيّد إدارة التدقيق الداخلي بالمعايير الدولية للممارسة المهنية للتدقيق الداخلي الصادرة عن جمعية المدققين الداخليين، بما في ذلك إجراء تقييم خارجي مستقل لنشاط التدقيق الداخلي مرة واحدة على الأقل كل خمس سنوات وتزويد البنك المركزي الأردني بنسخة من هذا التقييم.

## ج. لجنة الانتقاء والمكافآت:

1. تتألف من ثلاثة أعضاء على الأقل من المجلس بحيث يكون غالبية أعضاء اللجنة بما فيهم رئيس اللجنة من الأعضاء المستقلين. ويجوز دعوة المدير العام التنفيذي لحضور اجتماعات اللجنة.
2. تجتمع اللجنة بدعوة من الرئيس مرتين على الأقل خلال العام.
3. لا يجوز أن يقل نصاب الاجتماع عن ثلاثة أعضاء بما فيهم رئيس اللجنة ويجوز حضور الاجتماع بواسطة أي من وسائل الاتصال الهاتفي المرئي على أن يصادق على محضر اجتماع اللجنة ونصابه القانوني رئيس اللجنة وأمين السر.
4. تتخذ اللجنة قراراتها بأغلبية أصوات الحاضرين وفي حال تساوي الأصوات يرجح رأي الجانب الذي يكون فيه الرئيس، ويمكن التصويت من خلال وسائل الاتصال الهاتفي المرئي لتعذر الحضور الشخصي.
5. تكون مهام وصلاحيات لجنة الانتقاء والمكافآت ما يلي:
  - أ. دراسة ملائمة الأشخاص المؤهلين للانضمام إلى عضوية المجلس مع الأخذ بالاعتبار قدرات ومؤهلات الأشخاص المرشحين ورفع التوصية المناسبة للمجلس، كما يؤخذ بعين الاعتبار في حالة إعادة ترشيح العضو عدد مرات حضوره وفاعلية مشاركته في اجتماعات المجلس ولجانه.

- ب. تحديد الاحتياجات من الكفاءات على مستوى الإدارة التنفيذية العليا وأسس اختيارهم، وترشيح إلى المجلس الأشخاص المؤهلين للانضمام إلى الإدارة التنفيذية العليا.
- ج. التأكد من حضور أعضاء المجلس ورشات عمل أو ندوات في المواضيع المصرفية منها إدارة المخاطر والحوكمة المؤسسية وآخر تطورات العمل المصرفي.
- د. تحديد فيما إذا كان العضو يحقق صفة العضو المستقل آخذة بعين الاعتبار الحد الأدنى للشروط الواردة في دليل الحوكمة المؤسسية الصادر عن البنك، ووضع أسس ومنهجية لفحص شروط الاستقلالية ومراجعة ذلك بشكل سنوي وتزويد البنك المركزي الأردني بأي مستجدات على استقلالية أي من الأعضاء المستقلين.
- هـ. تقييم عمل المجلس ككل ولجانه وأعضائه كل على حده سنوياً، على أن تتبع اللجنة أسس محددة ومعتمدة في عملية التقييم وبحيث يكون معيار تقييم الأداء موضوعياً، وإعلام الجهات الرقابية المعنية حسب الأصول بنتيجة هذا التقييم. كما يقوم أعضاء المجلس (عدا أعضاء لجنة الانتقاء والمكافآت) بتقييم أداء لجنة الانتقاء والمكافآت وأعضائها كل على حده سنوياً.
- و. مراجعة خطة / سياسة الإحلال والتعاقب الوظيفي والسياسة الخاصة بالموارد البشرية والتدريب ومراقبة تطبيقها سنوياً.
- ز. توفير معلومات وملخصات حول خلفية بعض المواضيع الهامة عن البنك لأعضاء المجلس عند الطلب، والتأكد من اطلاعهم المستمر حول أحدث المواضيع ذات العلاقة بالعمل المصرفي.
- ح. وضع سياسة تقييم أداء ومنح مكافآت مالية لإداري البنك ومراجعتها بصورة دورية بحيث تتضمن آلية تحديد رواتب ومكافآت وامتيازات المدير العام التنفيذي وباقي أعضاء الإدارة التنفيذية العليا ولا يجوز للجنة تفويض هذه المهمة للإدارة التنفيذية، وأن يتم اعتماد هذه السياسة من المجلس.
- ط. إيجاد منهجية واضحة للتحقق من قيام عضو مجلس الإدارة بتخصيص الوقت الكافي للاضطلاع بمهامه كعضو مجلس إدارة.

## د. لجنة إدارة المخاطر:

1. تتألف لجنة إدارة المخاطر من ثلاثة أعضاء على الأقل، بحيث يكون غالبية أعضاء اللجنة بمن فيهم رئيس اللجنة من الأعضاء المستقلين ويجوز دعوة المدير العام التنفيذي لحضور اجتماعات اللجنة.
2. تجتمع اللجنة مرة واحدة على الأقل كل ثلاثة أشهر وكلما دعت الحاجة لذلك.
3. لا يجوز أن يقل نصاب الاجتماع عن ثلاثة أعضاء بما فيهم رئيس اللجنة ويجوز حضور الاجتماع بواسطة أي من وسائل الاتصال الهاتفي المرئي على أن يصادق على محضر اجتماع اللجنة ونصابه القانوني رئيس اللجنة وأمين السر.
4. تتخذ اللجنة قراراتها بأغلبية أصوات الحاضرين وفي حال تساوي الأصوات يرجح رأي الجانب الذي يكون فيه الرئيس، ويمكن التصويت من خلال وسائل الاتصال الهاتفي المرئي لتعذر الحضور الشخصي.

## 5. تشمل مهام لجنة إدارة المخاطر ما يلي:

- أ. ضمان وجود استراتيجية شاملة لإدارة المخاطر لدى البنك تتضمن نوع ومستوى المخاطر المقبولة لجميع أنواع المخاطر ولكافة أنشطته.
- ب. التحقق من توفر سياسات وأطر وأدوات لتحديد وقياس وتحليل وتقييم ومراقبة المخاطر مع مراجعتها بشكل سنوي للتأكد من فعاليتها وتعديلها إذا لزم الأمر.
- ج. التحقق من توفر نظام لإدارة المخاطر يكفل دقة وكفاية البيانات المستخدمة لتحديد وقياس وتحليل وتقييم ومراقبة المخاطر والخسائر التي قد تنجم عنها والاحتفاظ برأس المال اللازم لمواجهتها.
- د. التحقق من فعالية إجراءات عمل إدارة المخاطر وتقييم مدى التزام الإدارة التنفيذية بالسياسات والإجراءات المعتمدة.
- هـ. التحقق من وجود الوسائل التي تساعد في إدارة المخاطر ومنها على سبيل المثال لا الحصر:
  - التقييم الذاتي للمخاطر والضوابط ووضع مؤشرات للمخاطر.
  - إعداد قاعدة بيانات تاريخية للخسائر وتحديد مصادر تلك الخسائر وتبويبها وفقاً لنوع المخاطر.
  - توفر التجهيزات اللازمة والنظم الآلية الملائمة والوسائل الكمية.
- و. مراجعة الهيكل التنظيمي لإدارة المخاطر واعتماده من المجلس بما في ذلك التحقق من توفر الموارد الكافية والعدد الكافي من الكوادر البشرية المؤهلة لدائرة إدارة المخاطر وإخضاعهم لبرامج تدريبية متخصصة.
- ز. تقييم أداء مدير إدارة المخاطر (رئيس المخاطر للمجموعة) وتحديد مكافآته وبما ينسجم مع سياسة تقييم الأداء المعتمدة من المجلس، وذلك بعد الاستئناس برأي المدير العام التنفيذي. المراجعة السنوية للموافقات على حدود المخاطر المقبولة للالتزام للبنك وحدود التسليف المسموح بها للشركات التابعة.
- ط. المراجعة السنوية وأخذ الموافقة على المستويات المقبولة للمخاطر الرئيسية وتزويد المجلس بتقارير دورية تتضمن التجاوزات الحاصلة عن هذه المستويات وإجراءات معالجتها.
- ك. الاطلاع على نتائج دراسة التقييم الداخلي لكفاية رأس المال.
- ل. الاطلاع على خطة التعافي (Recovery Plan).
- م. الاطلاع على أداء محافظ الائتمان.
- ن. التأكد من قيام إدارة المخاطر بإجراء اختبارات الأوضاع الضاغطة بشكل دوري والمشاركة باعتماد الفرضيات والاطلاع على نتائجها والإجراءات الواجب اتخاذها بالخصوص.
- س. الإشراف على تطوير قاعدة البيانات اللازمة لإدارة المخاطر.
- ع. التأكد من وجود خطة استمرارية العمل ومراجعتها بشكل دوري.
- ف. مواكبة التطورات التي تؤثر على إدارة المخاطر بالبنك.
- ص. الإشراف وتقديم الدعم لمجلس الإدارة فيما يتعلق بالمواضيع البيئية والاجتماعية والحكومة (ESG) بما في ذلك الموافقة على السياسات والاستراتيجيات المتعلقة بها والاطلاع على المخاطر المرتبطة بها ومراجعة تحديثات البرامج البيئية والاجتماعية والحكومة.
- ق. الاطلاع على أبرز الأحداث التشغيلية وحالات الاحتيال بما في ذلك الأحداث السيبرانية والإجراءات المتخذة بالخصوص.
- ر. التحقق من تنفيذ البرامج التوعوية اللازمة لتعزيز ثقافة إدارة المخاطر ومكافحة عمليات الاحتيال على كافة المستويات الوظيفية في البنك بما في ذلك البرامج التوعوية المعدة للعملاء.
- ش. مراجعة التقارير الدورية الصادرة عن إدارة المخاطر بما في ذلك تلك المتعلقة باستخدام البنك للذكاء الاصطناعي، وضمان الالتزام بتعليمات البنك المركزي الأردني والمعايير الدولية المعتمدة بما في ذلك تقارير إدارة المخاطر.

## هـ. لجنة الامتثال

1. تتألف لجنة الامتثال من ثلاثة أعضاء على الأقل من المجلس ويكون غالبية أعضاء اللجنة من الأعضاء المستقلين. ويجوز دعوة المدير العام التنفيذي لحضور اجتماعات اللجنة.
2. تجتمع لجنة الامتثال مرة واحدة على الأقل كل ثلاثة أشهر وكلما دعت الحاجة.
3. لا يجوز أن يقل نصاب الاجتماع عن ثلاثة أعضاء بما فيهم رئيس اللجنة ويجوز حضور الاجتماع بواسطة أي من وسائل الاتصال الهاتفي المرئي على أن يصادق على محضر اجتماع اللجنة ونصابه القانوني رئيس اللجنة وأمين السر.
4. تتخذ اللجنة قراراتها بأغلبية أصوات الحاضرين وفي حال تساوي الأصوات يرجح رأي الجانب الذي يكون فيه الرئيس، ويمكن التصويت من خلال وسائل الاتصال الهاتفي المرئي لتعذر الحضور الشخصي.
5. تقوم اللجنة بالإضافة إلى ما ورد في التشريعات ذات العلاقة بما يلي:
  - أ. ضمان وجود سياسة امتثال خاصة بالبنك وإجراءات منبثقة عنها، وبما يكفل إنشاء وظيفة امتثال قادرة على أداء مهامها بفعالية، وبحيث تقوم اللجنة بإجراء تقييم لمدى فعالية إدارة البنك لمخاطر عدم الامتثال مرة واحدة على الأقل سنوياً.
  - ب. اعتماد الخطة السنوية ومراجعة التقارير الدورية المعدة من إدارة الامتثال والتي تشمل تقييم مخاطر عدم الامتثال والمخالفات وجوانب القصور والإجراءات التصحيحية التي تم اتخاذها.
  - ج. الإشراف على تنفيذ سياسة الامتثال في البنك، والحرص على قيام الإدارة التنفيذية في البنك على حل كافة المسائل المتعلقة بالامتثال بسرعة مناسبة وفعالية.
  - د. الإشراف على أعمال إدارة مراقبة الالتزام بالمتطلبات الرقابية وضمان وجود الآليات المناسبة لمراقبة التزام كافة المستويات الإدارية في البنك بكافة المتطلبات الرقابية والتشريعات النافذة والمعايير الدولية بما فيها توصيات مجموعة العمل المالي.
  - هـ. تقييم أداء مدير إدارة الامتثال وتحديد مكافآته وبما ينسجم مع سياسة تقييم الأداء المعتمدة من المجلس، وذلك بعد الاستئناس برأي المدير العام التنفيذي.
  - و. التحقق من توفر الموارد الكافية والعدد الكافي من الكوادر البشرية المؤهلة لإدارة الامتثال وإخضاعهم لبرامج تدريبية متخصصة.

# دليل الحوكمة المؤسسية

## و. لجنة الاستراتيجية المؤسسية

1. تتألف لجنة الاستراتيجية المؤسسية في البنك من ثلاثة أعضاء من المجلس على الأقل إضافة لنائب رئيس مجلس الإدارة والمدير العام التنفيذي.
2. تجتمع اللجنة بدعوة من الرئيس كلما دعت الحاجة لذلك.
3. لا يجوز أن يقل نصاب الاجتماع عن ثلاثة أعضاء بما فيهم رئيس اللجنة ويجوز حضور الاجتماع بواسطة أي من وسائل الاتصال الهاتفي المرئي على أن يصادق على محضر اجتماع اللجنة ونصابه القانوني رئيس اللجنة وأمين السر.
4. تتخذ اللجنة قراراتها بأغلبية أصوات الحاضرين وفي حال تساوي الأصوات يرجح رأي الجانب الذي يكون فيه الرئيس، ويمكن التصويت من خلال وسائل الاتصال الهاتفي المرئي لتعذر الحضور الشخصي.
5. تشمل مهام لجنة الاستراتيجية المؤسسية ما يلي:
  - أ. إشراف على جميع العناصر ذات العلاقة باستراتيجية البنك، والتأكد من وجود سياسات عامة لتنفيذ الاستراتيجيات بفاعلية.
  - ب. الموافقة على القرارات الاستراتيجية وتوجيه الإدارة التنفيذية ويشمل ذلك الاستراتيجيات وخطط العمل ومتابعة تنفيذ الاستراتيجيات.
  - ج. مراجعة وإقرار أية استثمارات جديدة، عمليات الاستحواذ والاندماج والتوسع في أسواق جديدة، وعمليات التخلي عن الملكية الخاصة بالبنك أو الشركات التابعة أو الحليفة.

## المادة (8): مهام الإدارة التنفيذية

- أ. تنفيذ وإدارة أنشطة البنك بما يتوافق مع الاستراتيجيات / السياسات المعتمدة من المجلس، والأنظمة وإدارة المخاطر والعمليات والضوابط اللازمة لإدارة المخاطر التي يتعرض لها البنك بكافة أنواعها بما يكفل عدم تجاوز مستويات المخاطر المقبولة والمعتمدة من المجلس، والامتثال لجميع التشريعات النافذة والأنظمة والسياسات الداخلية للبنك.
- ب. التحقق من وجود إجراءات عمل شاملة لكافة أنشطة البنك تتماشى مع التشريعات النافذة والاستراتيجيات / السياسات المعتمدة من المجلس، على أن يتم اعتماد هذه الإجراءات من المدير العام التنفيذي (باستثناء الدوائر الرقابية حيث يتوجب اعتمادها من اللجنة المختصة) وكذلك التأكد من تطبيق تلك الإجراءات.
- ج. إعداد القوائم المالية.
- د. إعداد الهيكل التنظيمي العام للبنك واعتماده من المجلس، وكذلك إعداد الهياكل التنظيمية الفرعية لكافة الوحدات العاملة في البنك واعتمادها من المدير العام التنفيذي، باستثناء الهياكل التنظيمية الفرعية الخاصة بالدوائر الرقابية حيث يتم اعتمادها من المجلس بناءً على توصية اللجنة المختصة، وعلى أن تبين هذه الهياكل التسلسل الإداري وتعكس خطوط المسؤولية والسلطة بشكل مفصل وواضح، وبحيث يتضمن الهيكل التنظيمي العام بحد أدنى ما يلي:
  1. المجلس ولجانه.
  2. الإدارة التنفيذية ولجانه.
  3. دوائر منفصلة لإدارة المخاطر والامتثال والتدقيق الداخلي وبشكل يمكنها من القيام بمهامها باستقلالية تامة بما في ذلك عدم ممارستها أعمال تنفيذية، وبحيث يتم إظهار ارتباطها بخطط متصل مع اللجنة المختصة ويخطط منقطع مع المدير العام التنفيذي.
  4. وحدات لا تشارك في الأعمال التنفيذية مثل موظفي مراجعة الائتمان والمكتب الوسيط (Middle Office).
  5. الشركات التابعة والفروع الخارجية.
- هـ. إعداد موازنة سنوية واعتمادها من المجلس ورفع تقارير أداء دورية للمجلس تبين الانحراف في الأداء الفعلي عن المقدّر وأسبابه.
- و. عدم القيام بأي ممارسات من شأنها التأثير على استقلالية الدوائر الرقابية وموضوعيتها، حيث يعتبر تعاون تلك الدوائر مع وحدات البنك المختلفة والإدارة التنفيذية أمر أساسي للإيفاء بمهامها، ويتوجب عليها اطلاع الإدارة التنفيذية العليا على أي مسائل هامة تتطلب اتخاذ إجراءات فورية لمعالجتها حال الوقوف عليها من أي من تلك الدوائر، ولا يحول ذلك دون قيام تلك الدوائر باطلاع اللجنة المختصة عن تلك المسائل.
- ز. تزويد الجهة الرقابية والتدقيق الخارجي والتدقيق الداخلي وأي جهات مختصة، وفي الوقت الذي تحدده تلك الجهات بالمعلومات والكشوفات المطلوبة اللازمة لقيامها بمهامها بالشكل الأمثل.
- ح. إعداد ميثاق السلوك المهني الخاص بالبنك واعتماده من المجلس وتعميمه على كافة الإداريين في البنك.
- ط. تنمية المهارات والسلوك المهني للعاملين في البنك لتتوافق مع أحدث معايير الأخلاقيات وقواعد سلوكيات العمل المهني.
- ي. التحقق من وجود ضوابط رقابية مناسبة لكل نشاط أو عملية، وفصل الإجراءات إدارياً وعملياً بين مهام الموافقة والتنفيذ.

## ز. لجنة الائتمان

1. تتألف لجنة الائتمان من رئيس مجلس الإدارة (الرئيس) وأربعة أعضاء ويجوز أن يكون أحد أعضائها مستقلاً، على أن لا يكون أي منهم عضواً في لجنة التدقيق، ويجوز دعوة المدير العام التنفيذي لحضور اجتماعات اللجنة.
2. تجتمع اللجنة كلما دعت الحاجة لذلك.
3. يكون الاجتماع قانونياً بحضور أربعة أعضاء على الأقل من المجلس. ويجوز حضور الاجتماع بواسطة أي من وسائل الاتصال الهاتفي المرئي على أن يصادق على محضر اجتماع اللجنة ونصابه القانوني رئيس اللجنة وأمين السر.
4. تتخذ اللجنة قراراتها بأغلبية عدد أعضائها. ويكون التصويت على قراراتها شخصياً، وفي حال تعذر الحضور الشخصي فيمكن للعضو إبداء وجهة نظره من خلال وسائل الاتصال الهاتفي المرئي وله الحق في التصويت والتوقيع على محضر الاجتماع، على أن يتم توثيق ذلك حسب الأصول.
5. تكون مهام لجنة الائتمان المنبثقة عن مجلس الإدارة الموافقة على منح أو تعديل أو تجديد أو هيكلة أو جدولة أو تسوية القروض والتسهيلات المصرفية التي تزيد قيمتها عن الصلاحيات الائتمانية للجان التسهيلات برئاسة المدير العام التنفيذي، وذلك بناءً على توصيات لجان التسهيلات في البنك وفقاً للسياسة والحدود الائتمانية الموافق عليها من مجلس الإدارة.
6. ترفع لجنة الائتمان إلى المجلس بشكل دوري تفاصيل التسهيلات التي تم الموافقة عليها من قبلها.

## ح. لجنة حاكمية تكنولوجيا المعلومات

1. تتألف لجنة حاكمية تكنولوجيا المعلومات من ثلاثة أعضاء على الأقل من المجلس ويفضل أن تضم في عضويتها أشخاص من ذوي الخبرة أو المعرفة في تكنولوجيا المعلومات، ويجوز دعوة المدير العام التنفيذي لحضور اجتماعات اللجنة.
2. يمكن للجنة حاكمية تكنولوجيا المعلومات دعوة أي من إداريي البنك لحضور اجتماعاتها للاستعانة برأيهم بما فيهم المعنيين في التدقيق الداخلي وأعضاء الإدارة التنفيذية العليا أو المعنيين في التدقيق الخارجي.
3. تجتمع اللجنة بشكل ربع سنوي على الأقل، وتحفظ بمحاضر موثقة.

ك. يقوم المدير العام التنفيذي إضافةً إلى ما هو وارد في التشريعات النافذة بالعمل على ما يلي:-

1. تطوير التوجّه الاستراتيجي للبنك.
2. تنفيذ استراتيجيات وسياسات البنك.
3. تنفيذ قرارات مجلس الإدارة.
4. توفير الإرشادات لتنفيذ خطط العمل قصيرة وطويلة الأجل.
5. وضع الآليات لإيصال رؤية ورسالة واستراتيجية البنك إلى الموظفين.
6. إعلام المجلس بجميع الجوانب الهامة لعمليات البنك.
7. إدارة العمليات اليومية للبنك.
8. اعتماد وصف مفصل لمهام كل وحدة تنظيمية (باستثناء الدوائر الرقابية حيث يتوجب اعتمادها من اللجنة المختصة).

#### المادة (9): ملائمة أعضاء الإدارة التنفيذية العليا

أ. يقوم مجلس الإدارة بما يلي:

1. اعتماد سياسة لضمان ملائمة أعضاء الإدارة التنفيذية العليا في البنك، على أن تتضمن هذه السياسة الحد الأدنى من المعايير والمتطلبات والشروط الواجب توفرها في عضو الإدارة التنفيذية العليا، وعلى مجلس الإدارة مراجعة هذه السياسة من وقت لآخر، ووضع إجراءات وأنظمة كافية للتأكد من استيفاء جميع أعضاء الإدارة التنفيذية العليا لمعايير الملائمة واستمرار تمتعهم بها.
2. التحقق من أن المدير العام التنفيذي يتمتع بالنزاهة والكفاءة الفنية والخبرة المصرفية.
3. الموافقة على تعيين/ نقل / ترقية / تكليف أو قبول استقالة أو إنهاء خدمات أي من أعضاء الإدارة التنفيذية العليا في البنك.
4. إقرار خطة لإحلال لأعضاء الإدارة التنفيذية العليا، وعلى المجلس مراجعة هذه الخطة مرة واحدة على الأقل في السنة.
5. التأكد من إعلام البنك المركزي الأردني عن أي معلومات جوهرية يمكن أن تؤثر سلباً على ملائمة أي من أعضاء الإدارة التنفيذية العليا.

ب. يجب أن تتوفر في من يعين في الإدارة التنفيذية العليا للبنك الشروط التالية:-

1. أن لا يكون عضواً في مجلس إدارة أي بنك آخر، ما لم يكن البنك الآخر تابعاً للبنك.
2. أن يكون متفرغاً لإدارة أعمال البنك.
3. أن يكون حاصلاً على الدرجة الجامعية الأولى كحد أدنى في الاقتصاد أو المالية أو المحاسبة أو إدارة الأعمال أو أي من التخصصات المشابهة التي لها علاقة بعمل البنك.
4. أن يكون لديه خبرة في مجال أعمال البنوك (معظمها في مجال الوظيفة المرشح لها) أو أعمال ذات صلة لا تقل عن خمس سنوات، باستثناء المدير العام التنفيذي الذي يجب أن لا تقل خبرته في مجال أعمال البنوك عن عشر سنوات.
5. أن لا يكون مساهماً رئيسياً وأن لا تربطه مع رئيس المجلس أو أي من أعضاء المجلس أو أي مساهم رئيسي في البنك أي صلة بما في ذلك صلة القرابة حتى الدرجة الثالثة في حالة المدير العام التنفيذي ومن الدرجة الأولى في حالة أي عضو من أعضاء الإدارة التنفيذية العليا الآخرين.

ج. يجب الحصول على عدم ممانعة البنك المركزي الأردني على استقالة أو إنهاء

خدمات أي من المدير العام التنفيذي ومدير إدارة التدقيق الداخلي ومدير إدارة المخاطر ومدير الامتثال، وللبنك المركزي استدعاء أي إداري في البنك للتحقق من أسباب الاستقالة أو إنهاء الخدمات.

د. يجب الحصول على عدم ممانعة البنك المركزي الأردني قبل تعيين / نقل / ترقية / تكليف أي عضو في الإدارة التنفيذية العليا، على أن يرفق بطلب عدم الممانعة قرار المجلس، توصية اللجنة المختصة، الهيكل التنظيمي العام المعتمد، إقرار العضو، السيرة الذاتية، الشهادات العلمية، شهادات الخبرة، شهادة عدم المحكومية، وصورة عن بطاقة الأحوال المدنية (جواز السفر للأردني).

#### المادة (10): تعارض المصالح

أ. يقوم المجلس باعتماد سياسة تحكم تعارض المصالح بكافة أشكالها بما فيها تلك التي قد تنشأ عن ارتباط البنك بالشركات داخل المجموعة واعتماد الإجراءات اللازمة لضمان كفاية الضوابط والرقابة الداخلية لمراقبة الالتزام بهذه السياسة ومنع حصول تجاوزات عليها، وتشمل هذه السياسة بالحد الأدنى ما يلي:

1. تجنب الأنشطة التي ينشأ عنها تعارض بين مصلحة البنك وأي مصلحة تعود لأي إداري في البنك بأي شكل من أشكالها.
2. القيام بالإفصاح فور التحقق من أي مسألة قد تنشأ أو سينشأ عنها تعارض بين مصلحة البنك وأي مصلحة تعود لأي إداري في البنك بأي شكل من أشكالها.
3. عدم إفصاح عضو المجلس عن المعلومات السرية الخاصة بالبنك أو استخدامها لمصلحته الخاصة أو لمصلحة غيره، وعدم إفصاح ممثل الشخص الاعتباري عن أي معلومات سرية تم تداولها خلال اجتماعات المجلس ولجانه لأي شخص بما في ذلك أي إداري لدى هذا الشخص الاعتباري.
4. تغليب عضو المجلس مصلحة البنك في كل المعاملات التي تتم مع أي شركة أخرى له مصلحة شخصية فيها، وعدم أخذ فرص العمل التجاري الخاصة بالبنك لمصلحته الخاصة، وأن يتجنب تعارض المصالح والإفصاح للمجلس بشكل تفصيلي عن أي تعارض في المصالح في حالة وجوده مع الالتزام بعدم الحضور أو المشاركة بالقرار المتخذ بالاجتماع الذي يتم فيه تداول مثل هذا الموضوع، وأن يُدَوّن هذا الإفصاح في محضر أي اجتماع للمجلس أو لجانه.
5. إيراد أمثلة عن الحالات التي ينشأ عنها تعارض في المصالح على أن تشمل التعارض الذي ينشأ فيما بين مصلحة عضو المجلس ومصلحة البنك أو فيما بين مصلحة عضو الإدارة التنفيذية ومصلحة البنك أو فيما بين مصلحة أي من الشركات داخل المجموعة البنكية أو التابعة أو الحليفة للبنك وبين مصلحة البنك.
6. تعريف الأطراف ذو العلاقة مع البنك بما يتوافق مع التشريعات النافذة وتحديد شروط التعاملات مع تلك الأطراف وبما يكفل عدم حصول الطرف ذو العلاقة مع البنك على شروط أفضل من الشروط التي يطبقها البنك على عميل آخر ليس له علاقة مع البنك، ويشمل ذلك كافة تعاملات البنك مع أي من الشركات ضمن المجموعة البنكية التي يكون البنك جزء منها.
7. تحديد طبيعة التعاملات مع الأطراف ذو العلاقة لتشمل كافة أنواع التعاملات وعدم اقتصرها فقط على التسهيلات الائتمانية.
8. الإجراءات المتبعة في البنك لدى الوقوف على حالات عدم الالتزام بالسياسة أعلاه.

ب. يقوم المجلس باعتماد ميثاق للسلوك المهني وبما يكفل ممارسة البنك

لأعماله بنزاهة عالية، وبحيث يتضمن بحد أدنى الحالات التي قد ينشأ عنها تعارض مصالح، والتحقق من أنه قد تم تعميمه على كافة المستويات الإدارية في البنك.

ج. على إدارة التدقيق الداخلي إجراء فحص مرة واحدة على الأقل في السنة

للتأكد من أن كافة التعاملات التي تمت مع الأطراف ذات العلاقة مع البنك قد تمت وفقاً للتشريعات النافذة والسياسات الداخلية للبنك والإجراءات المعتمدة، وترفع تقاريرها وتوصياتها حول ذلك إلى لجنة التدقيق، وتقوم لجنة التدقيق بإعلام البنك المركزي الأردني فور التحقق من أي تجاوز لأي من التشريعات النافذة والسياسات الداخلية في هذا المجال.



# دليل الحوكمة المؤسسية

- د. يقوم المجلس بالتأكد من أن الإدارة التنفيذية تتمتع بنزاهة عالية في ممارسة أعمالها وتتجنب تعارض المصالح وتقوم بتنفيذ السياسات والإجراءات المعتمدة بموضوعية.
- هـ. يقوم المجلس باعتماد ضوابط لانتقال المعلومات بين مختلف الإدارات، تمنع استغلالها للمصلحة الشخصية.

## المادة (11): تقييم أداء الإداريين

- أ. على المجلس ضمان وجود نظام لتقييم أعماله وأعمال لجانته وأعضائه، وعلى أن يتضمن هذا النظام كحد أدنى ما يلي:-
1. تحديد مؤشرات أداء رئيسية (KPIs) يمكن استخلاصها من الخطط والأهداف الاستراتيجية لاستخدامها لقياس أداء المجلس ولجانته.
  2. التواصل ما بين مجلس الإدارة والمساهمين ودورية هذا التواصل.
  3. دورية اجتماعات مجلس الإدارة مع الإدارة التنفيذية العليا.
  4. حضور العضو لاجتماعات مجلس الإدارة ولجانته ومشاركته فيها بفاعلية، وكذلك مقارنة أدائه بأداء الأعضاء الآخرين، ويجب الحصول على التغذية الراجعة من العضو المعني وذلك بهدف تحسين عملية التقييم.
  5. مدى تطوير العضو لمعرفته في أعمال البنوك من خلال مشاركته في برامج تدريبية.
- ب. يقوم المجلس بتقييم أداء المدير العام التنفيذي سنوياً وفق نظام تقييم مُعد من قبل لجنة الانتقاء والمكافآت ومعتمد من المجلس بما في ذلك وضع مؤشرات الأداء الرئيسية، وبحيث تتضمن معايير تقييم أداء المدير العام التنفيذي كحد أدنى كل من الأداء المالي والإداري للبنك مقارنةً بحجم المخاطر، ومدى إنجازه لخطط واستراتيجيات البنك متوسطة وطويلة الأجل، ويتم وضع أوزان ترجيحية لكل بند من بنود التقييم وعلى أن تقوم لجنة الانتقاء والمكافآت بإعلام البنك المركزي الأردني بنتيجة هذا التقييم.
- ج. على المجلس اعتماد نظام لقياس أداء إداريي البنك من غير أعضاء مجلس الإدارة والمدير العام التنفيذي بحيث يأخذ بالاعتبار مؤشرات أداء تختلف باختلاف طبيعة أعمال الإدارات ومدى تحقيقها لأهدافها، على أن يشمل هذا النظام على الآتي كحد أدنى:
1. أن يعطى وزن ترجيحي مناسب لقياس أداء الالتزام بإطار عمل إدارة المخاطر وإدارة الامتثال وتطبيق الضوابط الداخلية والمتطلبات التنظيمية.
  2. أن لا يكون إجمالي الدخل أو الربح العنصر الوحيد لقياس الأداء، أي ضرورة أن تؤخذ بعين الاعتبار عناصر أخرى لقياس أداء الإداريين مثل المخاطر المرتبطة بالعمليات الأساسية وتحقيق أهداف كل إدارة وخططها السنوية، بالإضافة إلى قياس رضا العملاء حيثما كان ذلك قابلاً للتطبيق.
- د. يتم تقييم أداء موظفي إدارة التدقيق الداخلي من قبل مدير التدقيق الداخلي وبما ينسجم مع سياسة تقييم الأداء المعتمدة من المجلس.

## المادة (12): المكافآت المالية للإداريين

- أ. يقوم مجلس الإدارة بوضع إجراءات لتحديد مكافآت أعضائه، وذلك اعتماداً على نظام التقييم الذي أقره.
- ب. يجب أن يتوفر في سياسة منح المكافآت المالية العناصر التالية كحد أدنى:
1. أن تكون معدة لاستقطاب والمحافظة على الإداريين ذوي الكفاءات والمهارات والخبرات وتحفيزهم والارتقاء بأدائهم.
  2. الضوابط المتعلقة بمكافآت رئيس وأعضاء المجلس ولجانته مقابل المهام التي يضطلعون بها المنصوص عليها في هذا الدليل، ويجوز أن تكون هذه المكافآت متغيرة وفقاً لتقييم أداء المجلس/ اللجان/ الأعضاء وملاءة وأداء البنك.
  3. أن تكون مصممة لضمان تحفيز الإداريين على تحقيق أهداف البنك دون أن يؤدي ذلك إلى مخاطر مرتفعة قد تؤثر سلباً على ملاءة البنك أو سمعته أو تعرضه لمخاطر قانونية.
  4. أن لا يستند منح المكافأة على أداء السنة الحالية فقط، بل أن يستند أيضاً على أدائه في المدى المتوسط والطويل (3-5 سنوات).
  5. آلية لتأجيل دفع نسبة معقولة من المكافآت، (باستثناء الرواتب)، بحيث يتم تحديد هذه النسبة وفترة التأجيل على أساس طبيعة العمل ومخاطره ونشاطات الإداري المعني.
  6. تحدد شكل المكافآت كأن تكون على شكل أعقاب أو رواتب أو بدلات أو علاوات أو خيارات الأسهم أو أي مزايا أخرى، على أن يتم مراعاة تعليمات تملك المصلحة المؤثرة بهذا الخصوص الصادرة عن البنك المركزي الأردني.
  7. آلية للرجوع عن المكافآت المؤجلة الممنوحة للإداري في حال تبين لاحقاً وجود أي مشاكل في أدائه أو عرّض البنك لمخاطر مرتفعة بسبب القرارات التي تقع ضمن صلاحياته والمتخذة من قبله وكان من الممكن تلافيها.
  8. أن لا يتم منح مكافآت مالية لإداريي الدوائر الرقابية اعتماداً على نتائج أعمال الدوائر الخاضعة لرقابتهم.

## المادة (13): إدارة التدقيق الداخلي

### أولاً: يقوم مجلس الإدارة بما يلي:

- أ. اتخاذ الإجراءات اللازمة لتعزيز فعالية التدقيق الداخلي بإعطاء الأهمية اللازمة لنشاط التدقيق الداخلي وترسيخ ذلك في البنك، وضمان وتعزيز استقلالية المدققين الداخليين، وإعطائهم مكانة مناسبة في السلم الوظيفي للبنك، وأن يمتلكوا المعارف والمهارات والكفاءة اللازمة للقيام بمهامهم، وضمان حق وصولهم إلى جميع السجلات والمعلومات والاتصال بأي إداري في البنك بما يمكنهم من أداء المهام الموكلة إليهم وإعداد تقاريرهم دون أي تدخل.
- ب. التحقق من أن إدارة التدقيق الداخلي خاضعة للإشراف المباشر من لجنة التدقيق، وأنها ترفع تقاريرها مباشرة إلى لجنة التدقيق ونسخة منها إلى المدير العام التنفيذي، كما ويجوز للمدير العام التنفيذي بموافقة رئيس لجنة التدقيق تكليف إدارة التدقيق الداخلي بمهام توكيدية أو استشارية، على أن لا يؤثر هذا التكليف على استقلالية إدارة التدقيق الداخلي.

**ثانياً: تتولى إدارة التدقيق الداخلي القيام بالمهام الآتية كحد أدنى:**

- أ. التحقق من مدى كفاية أنظمة الضبط والرقابة الداخلية لأنشطة البنك وشركائه التابعة والالتزام بها، ومراجعة أي تعديلات تتم على هيكل هذه الأنظمة وتوثيق ذلك.
- ب. وضع ميثاق التدقيق الداخلي واعتماده من المجلس بناء على توصية لجنة التدقيق وعلى أن يتضمن مهام إدارة التدقيق الداخلي وصلاحياتها ومنهجية عملها.
- ج. إعداد خطة تدقيق تشمل أنشطة البنك بما في ذلك أنشطة الدوائر الرقابية الأخرى والأنشطة المسندة لجهات خارجية، وذلك حسب درجة مخاطر تلك الأنشطة، على أن يتم اعتمادها من لجنة التدقيق.
- د. مراجعة الالتزام بدليل الحوكمة المؤسسية والسياسات والمواثيق المتعلقة به سنوياً وإعداد تقرير مفصل بذلك ورفع له للجنة التدقيق ونسخة منه للجنة الحوكمة المؤسسية.
- هـ. مراجعة صحة وشمولية اختبارات الأوضاع الضاغطة (Stress Testing)، وبما يتفق مع المنهجية المعتمدة من المجلس.
- و. التأكد من دقة الإجراءات المتبعة لعملية التقييم الداخلي لكفاية رأسمال البنك (ICAAP).
- ز. تدقيق الأمور المالية والإدارية.
- ح. متابعة المخالفات والملاحظات الواردة في تقارير الجهة الرقابية والمدقق الخارجي والتأكد من العمل على معالجتها ومن وجود الضوابط المناسبة لدى الإدارة التنفيذية للحيلولة دون تكرارها.
- ط. التأكد من توفر الإجراءات اللازمة لاستلام، ومعالجة، والاحتفاظ بشكاوى عملاء البنك، والملاحظات المتعلقة بالنظام المحاسبي، الضبط والرقابة الداخلية، وعمليات التدقيق، ورفع تقارير دورية بها.
- ي. الاحتفاظ بتقارير وأوراق عمل التدقيق، ولمدة تتفق وأحكام التشريعات النافذة بهذا الخصوص، بشكل منظم وآمن وأن تكون جاهزة للاطلاع عليها من قبل الجهة الرقابية والمدقق الخارجي.

**المادة (14): إدارة المخاطر**

- أ. على المجلس ضمان استقلالية إدارة المخاطر، ومنحها الصلاحيات اللازمة لتمكينها من الحصول على المعلومات من إدارات ودوائر البنك الأخرى والتعاون مع اللجان الأخرى للقيام بمهامها.
- ب. على المجلس التحقق من معالجة التجاوزات على مستويات المخاطر المقبولة، بما في ذلك مساءلة الإدارة التنفيذية العليا المعنية بهذه التجاوزات.
- ج. على المجلس التأكد من أن إدارة المخاطر تقوم بإجراء اختبارات الأوضاع الضاغطة بشكل دوري لقياس قدرة البنك على تحمل الصدمات ومواجهة المخاطر المرتفعة، وأن يكون للمجلس دور رئيسي في اعتماد الفرضيات والسيناريوهات المستخدمة ومناقشة نتائج الاختبارات واعتماد الإجراءات الواجب اتخاذها بناءً على هذه النتائج.
- د. تتولى إدارة المخاطر القيام بالمهام التالية كحد أدنى:-
  1. تنفيذ استراتيجية إدارة المخاطر بالإضافة إلى تطوير سياسات وإجراءات عمل لإدارة كافة أنواع المخاطر.
  2. إعداد سياسة / سياسات إدارة المخاطر تغطي كافة عمليات البنك وتضع مقياساً وحدوداً واضحة لكل نوع من أنواع المخاطر، والتأكد من أن كافة الموظفين كل حسب مستواه الإداري على اطلاع ودراية تامة بها مع مراجعتها بشكل دوري، وعلى أن تعتمد سياسة / سياسات إدارة المخاطر من المجلس.
  3. إعداد وثيقة شاملة لكافة المخاطر المقبولة للبنك واعتمادها من المجلس.
  4. مراجعة إطار إدارة المخاطر في البنك قبل اعتماده من المجلس.
  5. إعداد وثيقة التقييم الداخلي لكفاية رأسمال البنك، ومراجعتها بصورة دورية والتحقق من تطبيقها، وبحيث تكون شاملة وفعالة وقادرة على تحديد جميع المخاطر التي من الممكن أن يواجهها البنك وتأخذ بالاعتبار خطة البنك الاستراتيجية وخطة رأس المال، على أن تعتمد من المجلس.
  6. تطوير منهجيات لتحديد وقياس وتحليل وتقييم ومراقبة كل نوع من أنواع المخاطر.
  7. التحقق من تكامل آليات قياس المخاطر مع أنظمة المعلومات الإدارية المستخدمة.
  8. إعداد خطة استمرارية العمل واعتمادها من المجلس، على أن يتم فحصها بشكل دوري.
  9. التأكد وقبل الشروع بإطلاق/ تقديم أي (منتج/ خدمة/ عملية/ نظام) جديد من أنه منسجم مع استراتيجية البنك، وأن جميع المخاطر المترتبة عليه بما في ذلك المخاطر التشغيلية/ أمن المعلومات/ السيبرانية قد تم تحديدها وأن الضوابط الرقابية الجديدة والإجراءات أو التعديلات التي طرأت عليها قد تمت بشكل يتناسب مع حدود المخاطر المقبولة لدى البنك.
  10. توفير المعلومات اللازمة حول مخاطر البنك، لاستخدامها لأغراض الإفصاح.
  11. رفع التوصيات للجنة إدارة المخاطر عن تعرضات البنك للمخاطر، وتسجيل حالات الاستثناءات من سياسة إدارة المخاطر.
  12. مراقبة التزام دوائر البنك التنفيذية بالمستويات المحددة للمخاطر المقبولة.
  13. رفع تقارير للمجلس من خلال لجنة إدارة المخاطر ونسخة للمدير العام التنفيذي تتضمن معلومات عن منظومة المخاطر الفعلية لكافة أنشطة البنك بالمقارنة مع وثيقة المخاطر المقبولة، ومتابعة معالجة الانحرافات السلبية ويجوز للإدارة التنفيذية طلب تقارير خاصة وحسب الحاجة من إدارة المخاطر في البنك.



# دليل الحوكمة المؤسسية

## المادة (15): إدارة الامتثال

- أ. على المجلس ضمان استقلالية إدارة الامتثال.
- ب. على المجلس اعتماد مهام إدارة الامتثال، على أن تكون هذه المهام كحد أدنى:
  1. إعداد سياسة امتثال لضمان الامتثال لجميع التشريعات ذات العلاقة، والتأكد من أن كافة الموظفين كل حسب مستواه الإداري على اطلاع ودراية تامة بها، وعلى أن تعتمد هذه السياسة من المجلس.
  2. إعداد خطة سنوية للامتثال، وعلى أن تعتمد من لجنة الامتثال.
  3. مراقبة التزام كافة المستويات الإدارية في البنك بكافة المتطلبات الرقابية والتشريعات النافذة والمعايير الدولية بما فيها توصيات مجموعة العمل المالي.
  4. إعداد تقارير دورية تشمل تقييم مخاطر عدم الامتثال والمخالفات وجوانب القصور والإجراءات التصحيحية التي تم اتخاذها، ورفعها إلى لجنة الامتثال ونسخ منها إلى المدير العام التنفيذي.

## المادة (16): التدقيق الخارجي

- أ. على البنك إعداد سياسة للتدقيق الخارجي واعتمادها من المجلس على أن تعدل كلما اقتضت الحاجة لذلك وتتضمن كحد أدنى ما يلي:
  1. آلية ترشيح وتكليف مكتب التدقيق.
  2. آلية تحديد أتعاب مكتب التدقيق.
  3. التغيير الدوري لمكتب و/أو فريق التدقيق.
  4. متطلبات استقلالية المدقق الخارجي المنصوص عليها في الفقرة (د) من هذه المادة كحد أدنى.
  5. مهام مكتب وفريق التدقيق.
  6. علاقة لجنة التدقيق بمكتب وفريق التدقيق.
  7. الخدمات الإضافية خارج نطاق خدمات التدقيق التي يمكن أن يكلف بها مكتب التدقيق.
  8. معايير اختيار مكتب التدقيق والشريك المسؤول، وعلى أن يراعي توفر المتطلبات التالية كحد أدنى:
    - أ- مكتب التدقيق:
      1. أن لا يقل عدد الشركاء المسؤولين عن التدقيق في المكتب عن شريكين.
      2. أن يتمتع المكتب أو الشركة العالمية التي يعتبر المكتب عضواً فيها بالخبرة المناسبة، بحيث لا تقل عن (10) سنوات في تدقيق حسابات البنوك.
    - ب- الشريك المسؤول:
      1. أن يكون حسن السيرة والسلوك ويتمتع بسمعة مهنية حسنة.
      2. أن يكون غير محكوم عليه بجناية أو جنحة مخلة بالشرف أو الأمانة.
      3. أن يكون حاصلاً على إجازة مزاولة سارية المفعول لمزاولة مهنة تدقيق الحسابات ومسجلاً في سجل المحاسبين القانونيين الأردنيين وفقاً لأحكام قانون تنظيم مهنة المحاسبة القانونية.
      4. أن لا يكون قد حرم من مزاولة المهنة خلال الخمس سنوات الأخيرة أو صدر بحقه حكم جزائي قطعي نتيجة ارتكابه خطأ مهنيًا أو مخالفة قانونية ذات علاقة بممارسة المهنة.

5. أن يكون حاصلاً على الشهادة الجامعية الأولى على الأقل في تخصص المحاسبة أو أي من التخصصات ذات العلاقة بأعمال البنوك.
6. أن يكون حاصلاً على إحدى الشهادات المهنية في مجال المحاسبة أو التدقيق من إحدى الجمعيات المهنية للمحاسبين القانونيين أو المدققين المعترف بها دولياً والمعترف بها من جمعية المحاسبين القانونيين الأردنيين.
7. أن يتمتع بخبرة عملية في مجال تدقيق الحسابات لمدة لا تقل عن (10) سنوات منها (7) سنوات على الأقل في مجال تدقيق حسابات البنوك، وأن يكون ملماً بالأعمال المصرفية ومخاطرها وبالتشريعات المتعلقة بها بما فيها الصادرة عن البنك المركزي الأردني.
- ب. على البنك ضمان تدوير منتظم للمدقق الخارجي كل سبع سنوات كحد أعلى، وعلى أن لا يتم تغيير المدقق الخارجي خلال فترة التعاقد إلا بعد الحصول على موافقة البنك المركزي الأردني وبناءً على أسباب جوهريّة.
- ج. لا يجوز إعادة انتخاب المكتب القديم مرة أخرى قبل مرور ثلاث سنوات على الأقل من تاريخ آخر انتخاب له بالبنك.
- د. على لجنة التدقيق التحقق من استقلالية المدقق الخارجي خلال فترة التعاقد بدايةً واستمراراً وبما يضمن عدم وجود تعارض في المصالح بين البنك والمدقق الخارجي وعلى المجلس ضمان ذلك، والتحقق من تضمين شروط التعاقد مع المدقق الخارجي ما يلي كحد أدنى:
  1. لا يجوز أن يكون المدقق الخارجي عضواً في المجلس أو مجلس إدارة / هيئة مديري أي من الشركات التابعة للبنك.
  2. لا يجوز أن يعمل المدقق الخارجي بصفة دائمة أثناء مهمة التدقيق بأي عمل فني أو إداري أو استشاري لدى البنك أو لدى أي من الشركات التابعة له.
  3. لا يجوز أن يكون المدقق الخارجي شريكاً مع أي من أعضاء المجلس / الإدارة التنفيذية العليا للبنك أو أي من أعضاء مجلس إدارة / هيئة مديري أو أي من أعضاء الإدارة التنفيذية العليا لأي من الشركات التابعة للبنك.
  4. لا يجوز أن تكون هناك صلة قرابة حتى الدرجة الثانية بين الشريك المسؤول أو أي عضو من أعضاء فريق التدقيق مع أي عضو من أعضاء المجلس أو أي من أعضاء الإدارة التنفيذية العليا للبنك أو أي من الشركات التابعة له.
  5. لا يجوز للمدقق الخارجي تملك أو التعامل في أو المضاربة في أسهم البنك أو أسهم أي من الشركات التابعة للبنك وذلك بشكل مباشر أو غير مباشر.
  6. لا يجوز للمدقق الخارجي أن يجمع بين أعمال التدقيق على حسابات البنك وأي خدمات إضافية خارج نطاق خدمات التدقيق يكلف بها المكتب.
- هـ. على لجنة التدقيق التحقق من مؤهلات وفاعلية المدقق الخارجي والتأكد من أن رسالة الارتباط تتضمن بشكل واضح نطاق التدقيق والأتعاب وفترة التعاقد وأي شروط أخرى وبما يتناسب مع طبيعة البنك وحجم أعماله وتعقيد عملياته ومخاطره.

**المادة (17): أحكام عامة**

أ. يقوم رئيس المجلس بما يلي:

1. توجيه دعوة للبنك المركزي الأردني لحضور اجتماعات الهيئة العامة، وذلك قبل فترة كافية ليُصار إلى تسمية من يمثله.
2. تزويد البنك المركزي الأردني بمحاضر اجتماعات الهيئة العامة وذلك خلال مدة لا تتجاوز خمسة أيام عمل من تاريخ مصادقة مراقب عام الشركات أو من يمثله على محضر الاجتماع.

ب. يقوم البنك بما يلي:

1. إعلام البنك المركزي الأردني قبل ثلاثين يوماً على الأقل من تاريخ اجتماع الهيئة العامة عن رغبته بترشيح المدقق الخارجي لانتخابه (أو إعادة انتخابه) من قبل الهيئة العامة.
2. التحقق من أن أي مساهم رئيسي في البنك لا يرتبط بأي صلة بما في ذلك صلة القرابة حتى الدرجة الثالثة مع المدير العام ومن الدرجة الأولى مع أي عضو من أعضاء الإدارة التنفيذية العليا الآخرين.
3. مراعاة تمثيل المرأة في عضوية المجلس والإدارة التنفيذية العليا.
4. الحصول على عدم ممانعة البنك المركزي الأردني على ترشيح أي عضو للمجلس قبل تاريخ اجتماع الهيئة العامة للبنك بمدة كافية لا تقل عن شهر، وعليه إعلام من يرغب بالترشح بضرورة وجود عدم ممانعة البنك المركزي الأردني على ذلك.
5. تزويد البنك المركزي الأردني بالهيكل التنظيمي العام الخاص به عند إجراء أي تعديل عليه مع توضيح لذلك التعديل.
6. تزويد البنك المركزي الأردني بالمعلومات المتعلقة بأعضاء المجلس واللجان المنبثقة عنه وأعضاء إدارته التنفيذية العليا عند حدوث أي تعديل.
7. تزويد البنك المركزي الأردني بالمعلومات المتعلقة بأعضاء مجالس الإدارات أو هيئات المديرين والإدارات التنفيذية العليا لشركته التابعة (بما فيها التابعة للتابعة) داخل المملكة وخارجها، عند حدوث أي تعديل.
8. تزويد البنك المركزي الأردني بإقرارات أعضاء المجلس وإقرارات أعضاء الإدارة التنفيذية العليا.

# تقرير الحوكمة

3. التأكد من وجود سياسات مكتوبة ومعتمدة لمختلف أنشطة وأعمال البنك مُعدّة وفقاً للتعليمات.
4. التأكد من انعقاد اجتماعات مجلس الإدارة واللجان المنبثقة عنه حسب التعليمات.
5. التأكد من وجود جداول زمنية مُعدّة لأعمال المجلس واللجان للتحقق من القيام بالاضطلاع بكافة المهام والمسؤوليات حسب التعليمات.
6. التأكد من قيام مجلس الإدارة واللجان المنبثقة عنه، كل على حدة، بإجراء تقييم ذاتي سنوي مُعدّ وفقاً للتعليمات، ومن قيام المجلس بتقييم أعضائه وتقييم لجنة الانتقاء والمكافآت وأعضائها.
7. التأكد من قيام الدوائر الرقابية (التدقيق، المخاطر، الامتثال) من رفع تقاريرها إلى اللجان المعنية المنبثقة عن مجلس الإدارة.
8. التأكد من إلحاق عضو مجلس الإدارة الجديد ببرنامج توجيهي.
9. التأكد من توجيه الدعوات لحضور اجتماعات المجلس واللجان وإرسال مواد مواضيع جداول الأعمال قبل وقت كافٍ.
10. التأكد من تزويد البنك المركزي الأردني بكتاب موقع من أعضاء لجنة الحوكمة المؤسسية يؤكد توافق دليل الحوكمة المؤسسية لدى البنك مع التعليمات وكذلك تزويده به خلال شهرين من تاريخ إجراء أي تعديل عليه.

إن البنك العربي هو من أوائل البنوك والمؤسسات المالية التي قامت بتطبيق مفاهيم الحوكمة المؤسسية، حيث أنه ومنذ العديد من السنوات قام بتشكيل اللجان الدائمة: لجنة التدقيق، لجنة الانتقاء والمكافآت، لجنة الحوكمة المؤسسية ولجنة إدارة المخاطر بالإضافة إلى لجنة الاستراتيجية المؤسسية ولجنة الائتمان، وتبع ذلك تشكيل اللجان الأخرى؛ لجنة حاكمية تكنولوجيا المعلومات ولجنة الامتثال. وقد قام البنك بإصدار دليل الحوكمة المؤسسية في العام 2007 كما وتابع تحديث هذا الدليل بما ينسجم مع تعليمات الحوكمة المؤسسية الصادرة عن الجهات الرقابية المعنية، إضافة إلى قيامه بإجراء التعديلات اللازمة على عقد التأسيس والنظام الأساسي وأية أنظمة داخلية وسياسات لتتوافق مع أية تعديلات تشريعية متعلقة بالعمل المصرفي أو بقانوني الشركات وهيئة الأوراق المالية.

لغايات تطبيق أحكام تعليمات الحوكمة المؤسسية الصادرة عن الجهات الرقابية، فقد تم وضع آلية وإجراءات عمل للتأكد من الالتزام بكافة التعليمات وبحيث تتم مراجعة هذه الآلية والإجراءات سنوياً والتي تشمل الآتي:

1. التأكد من وجود دليل حوكمة مؤسسية معتمد ومُعدّ وفقاً لتعليمات الحوكمة المؤسسية للبنوك الصادرة عن البنك المركزي الأردني وتعليمات حوكمة الشركات المساهمة المدرجة الصادرة عن هيئة الأوراق المالية، ومراجع وفقاً لأية تعديلات تطرأ على هذه التعليمات.
2. التأكد من وجود ميثاق لمجلس الإدارة وموائق لكافة اللجان المنبثقة عن المجلس وبشكل يتوافق مع التعليمات.

وامتثالاً لتعليمات حوكمة الشركات المساهمة المدرجة لسنة 2017 الصادرة عن هيئة الأوراق المالية فقد أُعدّ هذا التقرير شاملاً البيانات التالية:

## أسماء أعضاء مجلس إدارة البنك العربي وممثلي الأعضاء من الأشخاص الاعتباريين

الاسم	المنصب	صفة الاستقلالية	تنفيذي/غير تنفيذي
السيد صبيح طاهر درويش المصري اعتباراً من 1998/3/27	رئيس مجلس الإدارة	غير مستقل	غير تنفيذي
السيد خالد صبيح طاهر المصري اعتباراً من 2021/1/25	نائب رئيس مجلس الإدارة	غير مستقل	غير تنفيذي
السادة وزارة مالية المملكة العربية السعودية اعتباراً من 1966/4/29	عضو مجلس الإدارة	غير مستقل	غير تنفيذي
يمثلها السيد هشام بن محمد بن محمود عطار اعتباراً من 2018/3/29		غير مستقل	غير تنفيذي
السادة المؤسسة العامة للضمان الاجتماعي اعتباراً من 2001/9/20	عضو مجلس الإدارة	غير مستقل	غير تنفيذي
يمثلها السيد محمد عدنان حسن الماضي اعتباراً من 2021/12/15		غير مستقل	غير تنفيذي
السيد وهبة عبد الله وهبة تماري اعتباراً من 2006/3/31	عضو مجلس الإدارة	غير مستقل	غير تنفيذي
السيد عمر منذر ابراهيم الفاهوم اعتباراً من 2022/3/31	عضو مجلس الإدارة	مستقل	غير تنفيذي
الدكتور نبيل هاني جميل القدومي اعتباراً من 2022/3/31	عضو مجلس الإدارة	مستقل	غير تنفيذي
السيد ماجد قسطندي الياس سفري اعتباراً من 2022/3/31	عضو مجلس الإدارة	غير مستقل	غير تنفيذي
السيد شريف مهدي حسني الصيفي اعتباراً من 2022/3/31	عضو مجلس الإدارة	مستقل	غير تنفيذي
السيد شهم منيب الياس الور اعتباراً من 2022/3/31	عضو مجلس الإدارة	مستقل	غير تنفيذي
السيدة ناديا عبد الرؤوف سالم الروابدة اعتباراً من 2025/1/6	عضو مجلس الإدارة	مستقل	غير تنفيذي

\* تم انتخاب مجلس إدارة البنك العربي ش م ع من قبل الهيئة العامة العادية للبنك في اجتماعها الذي عُقد بتاريخ 2022/3/31، ومدة المجلس أربع سنوات تنتهي في 2026/3/30.

### المناصب التنفيذية في البنك وأسماء الأشخاص الذين يشغلونها

الاسم	المَنْصِب
الفاضلة رنده محمد توفيق الصادق	المدير العام التنفيذي
السيد محمد أحمد خالد المصري	نائب المدير العام التنفيذي للأعمال المصرفية للشركات والمؤسسات المالية
السيد نعيم راسم كامل الحسيني	نائب المدير العام التنفيذي للخدمات المصرفية للأفراد وإدارة الثروات
السيد اريك جاكوز موداف	نائب المدير العام التنفيذي للعمليات والأنظمة المصرفية
السيد زياد أنور عبد الرحمن عقروق	نائب رئيس تنفيذي / رئيس المخاطر للمجموعة
السيد محمد عبد الفتاح حمد الغنمة	نائب رئيس تنفيذي / مدير إدارة الائتمان
السيد رائد عمر خالد حقو	نائب رئيس تنفيذي / مدير إدارة الخزينة
السيد وليد محي الدين محمد السمهوري	نائب رئيس تنفيذي / مدير منطقة الأردن
السيد فراس جاسر جميل زتاد	نائب رئيس تنفيذي / المدير المالي
المحامي باسم علي عبد الله الإمام	أمين سر مجلس الإدارة / مدير إدارة الشؤون القانونية
الفاضلة رباب جميل سعيد عبادي	نائب رئيس تنفيذي / مدير إدارة الموارد البشرية
السيد مايكل الكسندر ماتوسيان	نائب رئيس تنفيذي / مدير إدارة مراقبة الالتزام بالمتطلبات الرقابية للمجموعة
السيد فادي جوزف بديع زوين	نائب رئيس تنفيذي / مدير إدارة التدقيق الداخلي

### عضويات مجالس الإدارة التي يشغلها عضو مجلس الإدارة (الشخص الطبيعي) في الشركات المساهمة العامة داخل الأردن

الاسم	العضويات في مجالس إدارة الشركات المساهمة العامة
السيد صبيح طاهر درويش المصري	رئيس مجلس إدارة شركة زاره القابضة (منذ أيار 1999).
السيد خالد صبيح طاهر المصري	- نائب رئيس مجلس إدارة شركة زاره القابضة (منذ العام 2005) وعضو مجلس إدارة (منذ العام 1994). - عضو مجلس إدارة شركة الحقبة المعدنية الأردنية (منذ العام 2000). - عضو مجلس إدارة شركة الفنادق والسياحة الأردنية (منذ العام 1997).
السيد وهبة عبد الله وهبة تماري	لا يوجد
السيد عمر منذر ابراهيم الفاهوم	عضو مجلس إدارة / شركة عالية - الخطوط الجوية الملكية الأردنية (منذ آذار 2021).
الدكتور نبيل هاني جميل القدومي	لا يوجد
السيد ماجد قسطندي الياس سفري	لا يوجد
السيد شريف مهدي حسني الصيفي	لا يوجد
السيد شهم منيب الياس الور	عضو مجلس إدارة / شركة سنيورة للصناعات الغذائية (منذ العام 2013).
السيدة ناديا عبد الرؤوف سالم الروابدة	لا يوجد

### اسم ضابط ارتباط الحوكمة في البنك

- ضابط ارتباط الحوكمة في البنك / السيدة خلود وليد خالد العيسوي / مدير دائرة أمانة السر - قسم المساهمين

### أسماء اللجان المنبثقة عن مجلس الإدارة

- لجنة الحوكمة المؤسسية
- لجنة التدقيق
- لجنة الانتقاء والمكافآت
- لجنة إدارة المخاطر
- لجنة الاستراتيجية المؤسسية
- لجنة حاكمية تكنولوجيا المعلومات
- لجنة الامتثال
- لجنة الائتمان

# تقرير الحوكمة

## أسماء أعضاء لجنة التدقيق ومؤهلاتهم وخبراتهم المالية والمحاسبية

العضو	المؤهلات	الخبرات
السيد عمر منذر إبراهيم الفاهوم / رئيس اللجنة	- بكالوريوس إدارة أعمال / محاسبة (Major Accounting)، جامعة تكساس - أوستن، عام 1980 - Texas State Board of Public / CPA - Accounting، عام 1983	- ثلاثون عاماً من الخبرة كشريك في ديلويت آند توش وآخر عشرين عاماً رئيساً تنفيذياً للشركة. الخبرات العملية / ديلويت آند توش (الشرق الأوسط): • الرئيس التنفيذي للشركة في الشرق الأوسط (2001-2020) • عضو مجلس إدارة الشركة العالمية / Deloitte Touche Tohmatsu (2007-2011) • مدير العمليات في المملكة العربية السعودية (1998) • الشريك المسؤول عن أعمال التقييم (1995) • مسؤول عن أعمال الشركة في المنطقة الشرقية للمملكة العربية السعودية (1995) - عضو مجلس إدارة / شركة عالية - الخطوط الجوية الملكية الأردنية (منذ آذار 2021) - عضو مؤسس في مؤسسة YPO لفرع الأردن (1998) وفرع البحرين (2007). - عضو مجلس الإدارة الإقليمي / إنجاز العرب (منذ العام 2007). - عضو مؤسس في Club MENA 30% (2015). - رئيس هيئة المديرين / أكاديمية عقان (2021-2022). - عضو في هيئة مديرين أكاديمية المهندسين للتطوير والتدريب الهندسي (منذ العام 2020) - عضو في جمعية الحسين (منذ العام 2022)
السيد محمد عدنان حسن الماضي / ممثل المؤسسة العامة للضمان الاجتماعي / عضو اللجنة	- ماجستير علوم إدارية / تمويل، الجامعة الأردنية، عام 1998 - بكالوريوس محاسبة / علوم مالية ومصرفية - جامعة اليرموك، عام 1992	- مدير مديرية دعم المساهمات / صندوق استثمار أموال الضمان الاجتماعي، الأردن (منذ تشرين الأول 2019) - مدير دائرة التدقيق الداخلي / صندوق استثمار أموال الضمان الاجتماعي، الأردن (أيار 2003 - تشرين الأول 2019) - مدقق داخلي رئيسي / البنك المركزي الأردني (كانون الثاني 1994 - أيار 2003) - موظف علاقات عملاء / البنك العربي (شباط 1993 - كانون الأول 1993) - مدقق / ديلويت آند توش (أيلول 1992 - شباط 1993) - عضو مجلس إدارة سابق لعدة شركات وعضواً لعدد من اللجان، بنك الإسكان للتجارة والتمويل، البنك الأردني الكويتي، بنك المال، شركة مصفاة البتترول، شركة الضمان الأردنية للاستثمارات الدولية، شركة تسويق المنتجات البترولية الأردنية، الشركة الأردنية لصناعة الزيوت المعدنية، الشركة العقارية الأردنية للتنمية.
السيد شريف مهدي حسني الصيفي / عضو اللجنة	- ماجستير علوم في التنمية المالية / Frankfurt School of Finance & Management - ألمانيا، عام 2021 - شهادة الامتثال المهنية الأوروبية / Frankfurt School of Finance & Management - ألمانيا، عام 2020 - ماجستير حماية البيئة البحرية / جامعة ويلز - بانغور، بريطانيا، عام 1999 - بكالوريوس علوم سياسية / جامعة جورج تاون - واشنطن، عام 1994	- نائب رئيس مجلس الإدارة ونائب المدير العام / شركة المسار المتحدة للمقاولات (منذ العام 2001) - عضو مجلس إدارة / مجموعة شركات فيتل (منذ العام 2006) - عضو مجلس إدارة / شركة تطوير الساحل الجنوبي (منذ العام 1999) - رئيس مجلس إدارة / شركة هرمتان للسياحة البحرية (منذ العام 2009) - رئيس مجلس إدارة / شركة المجتمع للشقق الفندقية (منذ العام 2021) - عضو مجلس إدارة / بنك القاهرة عقان (2010 - شباط 2022) - مدير عام / الشركة المتحدة لصناعة الألبسة الجاهزة (2000 - 2004) - عضو مجلس إدارة / شركة اكسلرير تكنولوجي هولدنجز القابضة (2009 - 2010) - عضو مجلس إدارة / شركة راية للتطوير العقاري (2005 - 2008)

### اسم رئيس وأعضاء كل من لجنة الحوكمة المؤسسية، ولجنة الانتقاء والمكافآت، ولجنة إدارة المخاطر

لجنة الحوكمة المؤسسية	<ul style="list-style-type: none"> <li>- السيد صبيح طاهر درويش المصري / الرئيس</li> <li>- السيد شهم منيب الياس الور / عضو</li> <li>- السيد عمر منذر إبراهيم الفاهوم / عضو</li> <li>- السيدة ناديا عبد الرؤوف سالم الروابدة / عضو</li> </ul>
لجنة الانتقاء والمكافآت	<ul style="list-style-type: none"> <li>- الدكتور نبيل هاني جميل القدومي / الرئيس</li> <li>- السيد صبيح طاهر درويش المصري / عضو</li> <li>- السيد عمر منذر إبراهيم الفاهوم / عضو</li> </ul>
لجنة إدارة المخاطر	<ul style="list-style-type: none"> <li>- السيد شهم منيب الياس الور / الرئيس</li> <li>- السادة المؤسسة العامة للضمان الاجتماعي</li> <li>- يمثلها السيد محمد عدنان حسن الماضي / عضو</li> <li>- الدكتور نبيل هاني جميل القدومي / عضو</li> </ul>

## تقرير الحوكمة

عدد اجتماعات اللجان المنبثقة عن مجلس الإدارة المنعقدة خلال العام 2025 وأسماء الأعضاء الحاضرين\*

العضو	لجنة التدقيق**					لجنة الانتقاء والمكافآت			لجنة الحوكمة المؤسسية		لجنة الاستراتيجية المؤسسية***	
	الأول	الثاني	الثالث	الرابع	الخامس	الأول	الثاني	الثالث	الأول	الثاني	الأول	الثاني
صبيح طاهر درويش المصري						✓	✓	✓	✓	✓		
خالد صبيح طاهر المصري									✓	✓	✓	✓
وزارة مالية المملكة العربية السعودية/ يمثلها السيد هشام بن محمد بن محمود عطار											✓	✓
المؤسسة العامة للضمان الاجتماعي/ يمثلها السيد محمد عدنان حسن الماضي	✓	✓	✓	✓	✓							
وهبة عبد الله وهبة تماري									✓	✓	✓	✓
عمر منذر ابراهيم الفاهوم						✓	✓	✓	✓	✓		
نبيل هاني جميل القدومي						✓	✓	✓			✓	✓
ماجد قسطندي الياس سفري											✓	✓
شريف مهدي حسني الصيفي	✓	✓	✓	✓	✓						✓	✓
شهم منيب الياس الور						✓	✓		✓	✓		
ناديا عبد الرؤوف سالم الروابدة						✓	✓		✓	✓		

\* تُمارس اللجان المهام المناطة بها وفقاً لما جاء في دليل الحوكمة المؤسسية.

\*\* حضر السادة مدققي الحسابات الخارجيين للبنك جميع اجتماعات لجنة التدقيق.

\*\*\* تضم لجنة الاستراتيجية المؤسسية المدير العام التنفيذي وقد حضرت جميع اجتماعات اللجنة.



لجنة الائتمان				لجنة الامتثال				لجنة حاكمية تكنولوجيا المعلومات				لجنة إدارة المخاطر			
الرابع	الثالث	الثاني	الأول	الرابع	الثالث	الثاني	الأول	الرابع	الثالث	الثاني	الأول	الرابع	الثالث	الثاني	الأول
✓	✓	✓	✓												
✓	✓	✓	✓					✓	✓	✓	✓				
✓	✓	✓	✓	✓	✓	✓	✓								
												✓	✓	✓	✓
✓	✓	✓	✓												
												✓	✓	✓	✓
								✓	✓	✓	✓				
				✓	✓	✓	✓	✓	✓	✓	✓				
✓	✓	✓	✓	✓	✓	✓	✓					✓	✓	✓	✓

# تقرير الحوكمة

## عدد اجتماعات مجلس الإدارة خلال العام 2025 وأسماء الأعضاء الحاضرين

اجتماعات مجلس الإدارة						أعضاء مجلس الإدارة
الأول	الثاني	الثالث	الرابع	الخامس	السادس	
✓	✓	✓	✓	✓	✓	السيد صبيح طاهر درويش المصري / رئيس مجلس الإدارة
✓	✓	✓	✓	✓	✓	السيد خالد صبيح طاهر المصري / نائب رئيس مجلس الإدارة
✓	✓	✓	✓	✓	✓	السادة وزارة مالية المملكة العربية السعودية / عضو مجلس الإدارة يمثلها السيد هشام بن محمد بن محمود عطار
✓	✓	✓	✓	✓	✓	السادة المؤسسة العامة للضمان الاجتماعي / عضو مجلس الإدارة يمثلها السيد محمد عدنان حسن الماضي
✓	✓	✓	✓	✓	✓	السيد وهبة عبد الله وهبة تماري / عضو مجلس الإدارة
✓	✓	✓	✓	✓	✓	السيد عمر منذر ابراهيم الفاهوم / عضو مجلس الإدارة
✓	✓	✓	✓	✓	✓	الدكتور نبيل هاني جميل القدومي / عضو مجلس الإدارة
✓	✓	✓	✓	✓	✓	السيد ماجد قسطندي الياس سفري / عضو مجلس الإدارة
✓	✓	✓	✓	✓	✓	السيد شريف مهدي حسني الصيفي / عضو مجلس الإدارة
✓	✓	✓	✓	✓	✓	السيد شهم منيب الياس الور / عضو مجلس الإدارة
✓	✓	✓	✓	✓	✓	السيدة ناديا عبد الرؤوف سالم الروابدة / عضو مجلس الإدارة

صبيح طاهر درويش المصري

رئيس مجلس الإدارة

## إفصاح حول الحوكمة المؤسسية

إن البنك العربي يؤكد التزامه بتطبيق الأحكام والبنود الواردة في دليل الحوكمة المؤسسية المعتمد من قبل مجلس الإدارة والمنشور أيضاً على موقعه الإلكتروني.

إن البنك العربي قد قام باعتماد ونشر دليل حاكمية وإدارة المعلومات والتكنولوجيا المصاحبة لها على موقعه الإلكتروني وذلك استناداً لتعليمات البنك المركزي الأردني وأنه يؤكد التزامه بتطبيق الدليل والبنود الواردة فيه.

## جدول أعمال اجتماع الهيئة العامة العادية السادس والتسعين

- 1- قراءة قرارات اجتماع الهيئة العامة العادية الخامس والتسعين (السابق).
- 2- التصويت على تقرير مجلس الإدارة عن السنة المالية 2025 وخطة عمل الشركة المستقبلية والمصادقة عليهما.
- 3- التصويت على تقرير مدققي حسابات البنك عن السنة المالية 2025، والتصويت على حسابات وميزانية البنك للسنة المالية 2025 والمصادقة عليهما، والموافقة على اقتراح مجلس الإدارة بتوزيع الأرباح على المساهمين بمبلغ 400 فلساً للسهم الواحد أي بنسبة 40% من القيمة الاسمية للسهم البالغة ديناراً أردنياً واحداً.
- 4- إبراء ذمة أعضاء مجلس الإدارة عن السنة المالية 2025.
- 5- انتخاب مدققي حسابات البنك للسنة المالية 2026 وتفويض مجلس الإدارة بتحديد أنعابهم.
- 6- موافقة الهيئة العامة على قرار مجلس الإدارة المتخذ بتاريخ 2026/1/29 والقاضي بتعيين السيدة ديلويت آند توش لمهام مراقبة حسابات فروع البنك العربي ش م ع العاملة في لبنان لمدة ثلاث سنوات اعتباراً من تاريخ 2026/1/1 ولغاية 2028/12/31 استناداً لأحكام المادة (189) المعطوفة على المادة (186) من قانون النقد والتسليف اللبناني.
- 7- انتخاب أعضاء مجلس الإدارة الجديد للبنك العربي ش م ع للدورة القادمة ولمدة أربع سنوات تبدأ من تاريخ الانتخاب.

## البنك العربي (سويسرا) المحدود

**Geneva**  
10-12 Place de Longemalle  
P.O. Box 3575  
CH-1211 Geneva 3  
**هاتف: 0041 (22) 7151211**  
**فاكس: 0041 (22) 7151311**

**Zurich**  
Nüscherstrasse 1  
P.O. Box 1065  
CH-8001 Zurich  
**هاتف: 0041 (44) 2657111**  
**فاكس: 0041 (44) 2657268**

**المالية والمحاسبة**  
24 Rue Neuve du Molard  
P.O. Box. 3155  
CH - 1211 Geneva 3  
**هاتف: 0041 (22) 9083000**  
**فاكس: 0041 (22) 7387229**

**بنك عُمان العربي**  
الغبرة الشمالية  
ص.ب 2240 الرمز البريدي 130  
سلطنة عُمان  
**هاتف: 00968 (24) 754000**  
**فاكس: 00968 (24) 797736**

**البنك العربي الإسلامي الدولي**  
شارع وصفي التل، بناية رقم 20  
ص.ب 925802  
عمان 11190 الأردن  
**هاتف: 00962 (6) 5003300**  
**فاكس: 00962 (6) 5694914**

**بنك أوروبا العربي**  
المملكة المتحدة  
35 Park Lane W1K 1RB  
**هاتف: 0044 (20) 7315 8500**  
**فاكس: 0044 (20) 7600 7620**

## المملكة المغربية

ص.ب 13810  
174 شارع محمد الخامس  
الدار البيضاء  
**هاتف: 00212 (5) 2222 3152**  
**فاكس: 00212 (5) 2220 0233**

## دولة الإمارات العربية المتحدة

**أبو ظبي**  
ص.ب 875، شارع النصر بناية الشيخ  
طحنون بن محمد  
**هاتف: 00971 (2) 6392225**  
**فاكس: 00971 (2) 6213406**

**دبي**  
ص.ب 11364، اعمار سكوير، بناية رقم 2  
**هاتف: 00971 (4) 3737400**  
**فاكس: 00971 (4) 3385330**

**الجمهورية اليمنية**  
ص.ب 475 و 1301 شارع الزبيدي - صنعاء  
**هاتف: 00967 (1) 276585 / 93**  
**فاكس: 00967 (1) 276583**

**جمهورية سنغافورة**  
3 Fraser street, Duo Towers #10-21,  
Singapore 189352  
**هاتف: 0065 65330055**  
**فاكس: 0065 65322150**

## جمهورية الصين الشعبية

Unit 4505-07,  
Two IFC, No. 8 Century  
Avenue, Pudong New  
District, Shanghai PRC  
**هاتف: 0086 (21) 61607700**  
**فاكس: 0086 (21) 61607722**

**جمهورية كوريا الجنوبية**  
Seoul Square Bldg.,  
5th floor - 416, Hangang daero,  
Jung-Gu, Seoul 04637  
Korea

**هاتف: 0082 (2) 775 4290**  
**فاكس: 0082 (2) 775 4294**

## الجمهورية الجزائرية

رقم 12 وادي حيدرة  
(إقامة شعباني) بلدية حيدرة  
الجزائر العاصمة  
**هاتف: 00213 (21) 480002**  
**فاكس: 00213 (23) 471973**

## المملكة الأردنية الهاشمية

**الإدارة العامة**  
ص.ب 950545  
عقار 11195 الأردن  
**هاتف: 00962 (6) 5600000**  
**فاكس: 00962 (6) 5606793**  
**00962 (6) 5606830**

**عقار**  
ص.ب 144186  
عقار 11814 الأردن  
**هاتف: 00962 (6) 4638161 / 9**  
**فاكس: 00962 (6) 4637082**

**الشميساني**  
ص.ب 144186  
عقار 11814 الأردن  
**هاتف: 00962 (6) 5000013**  
**فاكس: 0096 (6) 5670564**

## دولة فلسطين

ص.ب 1476، شارع رفات -  
مقابل فندق اوشن جراند  
المصيون - رام الله - فلسطين  
**هاتف: 00970 (2) 2978100**  
**فاكس: 00970 (2) 2982444**

## جمهورية مصر العربية

43 شارع التسعين الشمالي  
التجمع الخامس - القاهرة الجديدة - القاهرة  
**هاتف: 0020 (2) 25877100**  
**فاكس: 0020 (2) 28133116**

## الجمهورية اللبنانية

ص.ب 11-1015، ساحة رياض الصلح، شارع  
المصارف، مبنى شركة الأبنية التجارية،  
بيروت - لبنان  
**هاتف: 00961 (1) 981155**  
**فاكس: 00961 (1) 980299**  
**00961 (1) 980803**

## دولة قطر

ص.ب 172، شارع حمد الكبير 119  
منطقة 6 - مبنى رقم 67  
الدوحة - قطر  
**هاتف: 00974 44387777**  
**فاكس: 00974 44410774**

## مملكة البحرين

ص.ب 813، مبنى رقم 540، شارع 1706 - بلوك 317  
المنطقة الدبلوماسية، مملكة البحرين  
**هاتف: 00973 17549000**  
**فاكس: 00973 17541116**

**فرنسا**

Paris

41 Avenue de Friedland

75008 Paris

**هاتف: 0033 (1) 45616000****فاكس: 0033 (1) 42890978****البنك العربي لتونس**

9 شارع الهادي نويرة، تونس 1001

**هاتف: 00216 (71) 351155****فاكس: 00216 (71) 342852****البنك العربي أستراليا المحدود**

Level 7, 20 Bridge Street

Sydney NSW 2000

Australia

**هاتف: 0061 (2) 93778900****فاكس: 0061 (2) 92215428****شركة البنك العربي السوداني المحدودة**

ابراج واحة الخرطوم

ص.ب 955

الخرطوم - السودان

**هاتف: 00249 (15) 6550001****فاكس: 00249 (15) 6550004****البنك العربي - سورية**

شارع المهدي بن بركة، أبو رمانة

ص.ب 38

دمشق - سورية

**هاتف: 00963 (11) 9421****فاكس: 00963 (11) 3348136****الشركة العربية الوطنية للتأجير التمويلي**

شارع المدينة المنورة، بناية رقم 255

ص.ب 940638

عمان 11194 الأردن

**هاتف: 00962 (6) 5531649****فاكس: 00962 (6) 5529891****شركة مجموعة العربي للاستثمار**

الشميساني، شارع عصام العجلوني

بناية رقم (3)

ص.ب 143156

عمان 11814 الأردن

**هاتف: 00962 (6) 5522239****فاكس: 00962 (6) 5519064****شركة النسر العربي للتأمين**

شارع عصام العجلوني، بناية رقم 21 الشميساني

ص.ب 9194 عمان 11191 الأردن

**هاتف: 00962 (6) 5685171****فاكس: 00962 (6) 5685890****شركة أكابس للتكنولوجيا المالية**

مجمع الملك حسين للأعمال، مبنى رقم (1)

ص.ب 950545 عمان 11195

الأردن

**هاتف: 00962 (6) 5203640****المصرف العربي العراقي**

بغداد، محلة 915 - شارع 22 - دار 294 - الجادرية،

شارع أبو نؤاس

الجنادرية - بغداد

**هاتف : 00964 (78) 5099 9999****البنك العربي الوطني**

ص.ب 56921 الرياض 11564

المملكة العربية السعودية

**هاتف: 00966 (11) 4029000****فاكس: 00966 (11) 4027747****Turkland Bank**

19 Mayıs Mah.

19 Mayıs Cad.

Sisli Plaza A Blok No. 7

34360 Sisli- Istanbul - Turkey

**هاتف: 0090 (212) 3683434****فاكس: 0090 (212) 3683535****Arabia Group Holding Limited**

2462 ResCowork01, 24th Floor, Al Sila

Tower,

Abu Dhabi Global Market Square,

Al Maryah Island,

Abu Dhabi, United Arab Emirates

**شركة الأبنية التجارية**

ساحة رياض الصلح، شارع المصارف

ص.ب 6498 - 11

بيروت - لبنان

**هاتف: 00961 (1) 980750****هاتف: 00961 (1) 980751****فاكس: 00961 (1) 980752**

