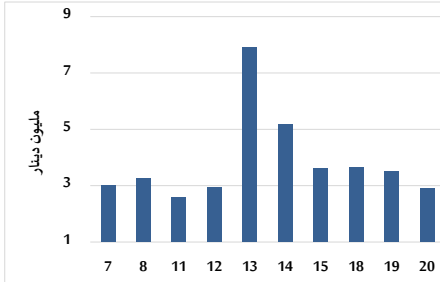


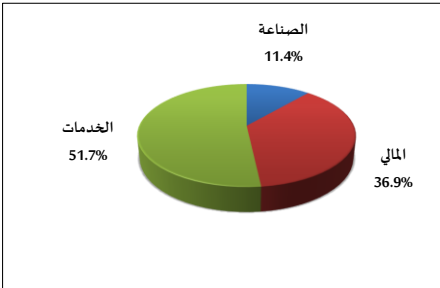
خلاصة البيانات الاحصائية لبورصة عمان

الثلاثاء 2024/8/20

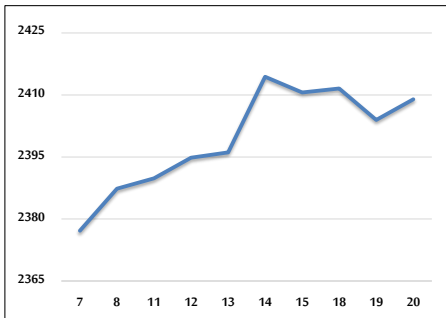
حجم التداول اليومي من 8/7 لغاية 2024/8/20



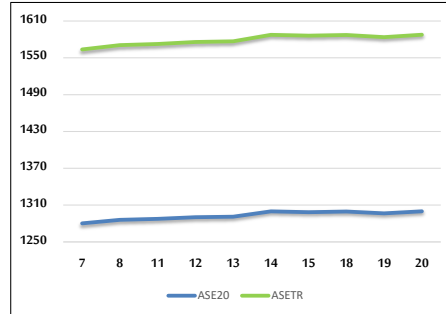
التوزيع القطاعي لحجم التداول ليوم الثلاثاء 2024/8/20



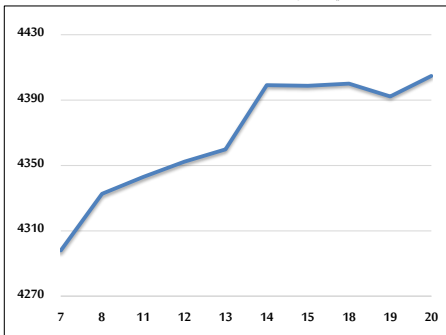
الرقم القياسي العام المرجح للأسهم الحرة من 8/7 لغاية 2024/8/20



الرقم القياسي المرجح للأسهم الحرة ASE20 وASETR من 8/7 لغاية 2024/8/20



الرقم القياسي المرجح بالقيمة السوقية من 8/7 لغاية 2024/8/20



حجم التداول (دينار)

التغير (%)	التغير	2024	2023	
-38.23%	-1,798,929	2,907,079	4,706,008	يومي
13.24%	6,920,257	59,174,748	52,254,491	تراكمي (8/20-8/1)
-25.45%	-264,182,944	773,952,134	1,038,135,078	تراكمي (8/20-1/2)

عدد الأسهم المتداولة

التغير (%)	التغير	2024	2023	
-24.39%	-783,526	2,428,425	3,211,951	يومي
33.09%	11,599,104	46,655,428	35,056,324	تراكمي (8/20-8/1)
-21.00%	-148,124,086	557,133,157	705,257,243	تراكمي (8/20-1/2)

عدد العقود المنفذة

التغير (%)	التغير	2024	2023	
-17.11%	-368	1,783	2,151	يومي
7.42%	2,020	29,240	27,220	تراكمي (8/20-8/1)
-21.49%	-98,372	359,345	457,717	تراكمي (8/20-1/2)

بعض النسب المالية للبورصة (2024/8/20)

القطاع	معدل الدوران (%)	القيمة السوقية إلى القيمة الدفترية (%)	القيمة السوقية إلى القيمة الدفترية	P/E إلى العائد
القطاع المالي	0.030	6.010	0.744	8.753
قطاع الخدمات	0.081	6.011	1.290	12.454
قطاع الصناعة	0.018	7.809	1.444	8.735
جميع القطاعات	0.039	7.004	0.968	8.554

الرقم القياسي العام لاسعار الاسهم المرجح بالقيمة السوقية للاسهم الحرة (1000=1999)

القطاع	التغير		الثلاثاء 20/08/2024	الاثنين 19/08/2024
	بداية العام	اليوم السابق		
الرقم القياسي العام	-0.92%	0.21%	2409.0	2403.9
القطاع المالي	-4.26%	0.21%	2612.7	2607.2
قطاع الخدمات	2.24%	-0.07%	1680.8	1682.0
قطاع الصناعة	3.45%	0.33%	4881.7	4865.4

الرقم القياسي لاسعار الاسهم المرجح بالقيمة السوقية للاسهم الحرة ASE20 (2014=1000)

التغير	الثلاثاء 20/08/2024	الاثنين 19/08/2024
-0.68%	1299.9	1296.6

مؤشر العائد الكلي ASETR (1074=2021)

التغير	الثلاثاء 20/08/2024	الاثنين 19/08/2024
6.67%	1587.7	1583.6

الرقم القياسي لاسعار الاسهم المرجح بالقيمة السوقية (1000=1991)

القطاع	التغير		الثلاثاء 20/08/2024	الاثنين 19/08/2024
	بداية العام	اليوم السابق		
الرقم القياسي العام	-0.26%	0.29%	4404.8	4392.2
قطاع البنوك	-4.82%	0.18%	6411.1	6399.4
قطاع التأمين	3.95%	0.00%	1335.6	1335.6
قطاع الخدمات	0.36%	-0.03%	881.8	882.1
قطاع الصناعة	5.91%	0.52%	6044.1	6012.8

الرقم القياسي المرجح بالقيمة السوقية للأسهم الحرة حسب الأسواق (1000=2012)

السوق	التغير		الثلاثاء 20/08/2024	الاثنين 19/08/2024
	بداية العام	اليوم السابق		
السوق الأول	-0.70%	0.23%	1349.4	1346.3
السوق الثاني	-5.58%	0.02%	816.0	815.9

القيمة السوقية (دينار)

التغير	الثلاثاء 20/08/2024	الاثنين 19/08/2024
-0.90%	16,786,771,551	16,744,596,280