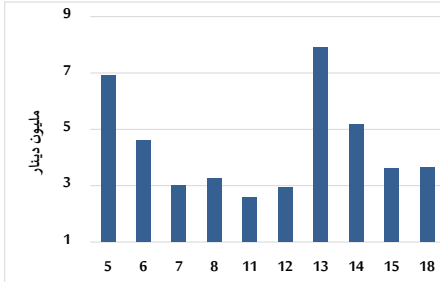


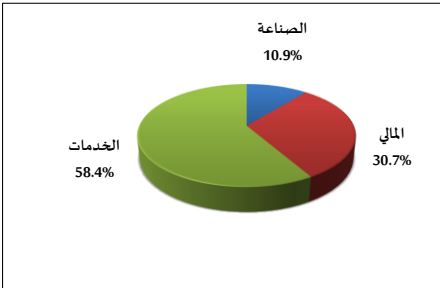
خلاصة البيانات الاحصائية لبورصة عمان

الأحد 2024/8/18

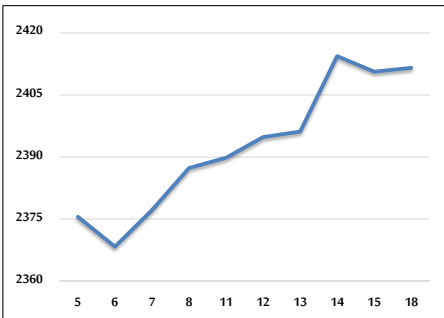
حجم التداول اليومي من 8/5 لغاية 8/18 2024/8/18



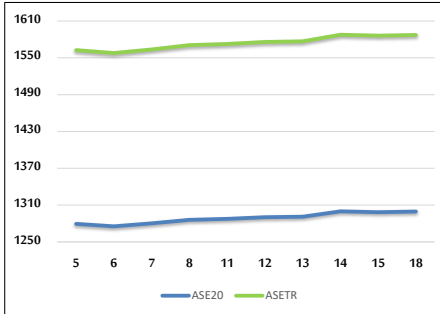
التوزيع القطاعي لحجم التداول ليوم الأحد 2024/8/18



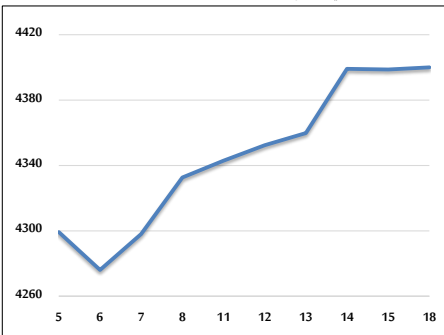
الرقم القياسي العام المرجح بالأشهر الحرة من 8/5 لغاية 8/18 2024/8/18



الرقم القياسي المرجح بالأشهر الحرة ASE20 وASETR من 8/5 لغاية 8/18 2024/8/18



الرقم القياسي المرجح بالقيمة السوقية من 8/5 لغاية 8/18 2024/8/18



حجم التداول (دينار)

التغير (%)	التغير	2024	2023	
-3.30%	-124,870	3,660,274	3,785,144	يومي
22.00%	9,515,372	52,773,385	43,258,013	تراكمي (8/18-8/1)
-25.42%	-261,587,829	767,550,771	1,029,138,600	تراكمي (8/18-1/2)

عدد الأسهم المتداولة

التغير (%)	التغير	2024	2023	
102.30%	2,039,615	4,033,392	1,993,777	يومي
39.10%	11,487,649	40,864,669	29,377,020	تراكمي (8/18-8/1)
-21.19%	-148,235,541	551,342,398	699,577,939	تراكمي (8/18-1/2)

عدد العقود المنفذة

التغير (%)	التغير	2024	2023	
15.92%	299	2,177	1,878	يومي
9.27%	2,165	25,527	23,362	تراكمي (8/18-8/1)
-21.64%	-98,227	355,632	453,859	تراكمي (8/18-1/2)

بعض النسب المالية للبورصة (2024/8/18)

القطاع	معدل الدوران (%)	الأرباح الموزعة إلى القيمة السوقية (%)	القيمة السوقية إلى القيمة الدفترية	القيمة السوقية P/E إلى العائد
القطاع المالي	0.042	6.002	0.745	8.765
قطاع الخدمات	0.143	5.997	1.293	12.483
قطاع الصناعة	0.059	7.851	1.436	8.688
جميع القطاعات	0.065	7.012	0.967	8.545

الرقم القياسي العام لاسعار الاسهم المرجح بالقيمة السوقية للاسهم الحرة (1000=1999)

الرقم القياسي العام	التغير		الأحد 18/08/2024	الخميس 15/08/2024
	بداية العام	اليوم السابق		
الرقم القياسي العام	-0.81%	0.04%	2411.6	2410.6
القطاع المالي	-4.18%	0.11%	2615.0	2612.1
قطاع الخدمات	2.66%	-0.19%	1687.7	1690.9
قطاع الصناعة	3.33%	0.07%	4875.7	4872.5

الرقم القياسي لاسعار الاسهم المرجح بالقيمة السوقية للاسهم الحرة ASE20 (2014=1000)

التغير	الأحد 18/08/2024	الخميس 15/08/2024
-0.71%	1299.6	1298.6

مؤشر العائد الكلي ASETR (1074=2021)

التغير	الأحد 18/08/2024	الخميس 15/08/2024
6.64%	1587.3	1586.0

الرقم القياسي لأسعار الاسهم المرجح بالقيمة السوقية (1000=1991)

الرقم القياسي العام	التغير		الأحد 18/08/2024	الخميس 15/08/2024
	بداية العام	اليوم السابق		
الرقم القياسي العام	-0.37%	0.03%	4400.0	4398.8
قطاع البنوك	-4.71%	0.13%	6418.2	6410.0
قطاع التأمين	3.84%	-0.19%	1334.3	1336.8
قطاع الخدمات	0.54%	-0.32%	883.4	886.2
قطاع الصناعة	5.41%	0.02%	6015.6	6014.3

الرقم القياسي المرجح بالقيمة السوقية للأسهم الحرة حسب الأسواق (1000=2012)

السوق الأول	التغير		الأحد 18/08/2024	الخميس 15/08/2024
	بداية العام	اليوم السابق		
السوق الأول	-0.66%	0.11%	1350.0	1348.5
السوق الثاني	-4.62%	-1.04%	824.3	833.0

القيمة السوقية (دينار)

التغير	الأحد 18/08/2024	الخميس 15/08/2024
-0.98%	16,773,427,298	16,772,000,101